



ПРАВИТЕЛЬСТВО СЕВАСТОПОЛЯ

ПОСТАНОВЛЕНИЕ

О внесении изменений в постановление Правительства Севастополя от 09.12.2024 № 559-ПП «Об утверждении Типовых архитектурных решений внешнего вида нестационарных торговых объектов, допустимых к размещению на территории города Севастополя»

В соответствии с Градостроительным кодексом Российской Федерации, Уставом города Севастополя, законами города Севастополя от 29.09.2015 № 185-ЗС «О правовых актах города Севастополя», от 30.12.2022 № 737-ЗС «О Правительстве Севастополя» в целях улучшения архитектурного облика и формирования комфортной городской среды города Севастополя Правительство Севастополя постановляет:

1. Внести изменения в постановление Правительства Севастополя от 09.12.2024 № 559-ПП «Об утверждении Типовых архитектурных решений внешнего вида нестационарных торговых объектов, допустимых к размещению на территории города Севастополя», изложив приложение к нему в новой редакции согласно приложению к настоящему постановлению.

2. Настоящее постановление вступает в силу по истечении десяти дней после дня его официального опубликования.

Губернатор города Севастополя

19.09.2025
№ 435-ПП



М.В. Развожаев

Приложение
к постановлению
Правительства Севастополя
от 19.09.2025 № 435-ПП

УТВЕРЖДЕНЫ
постановлением
Правительства Севастополя
от 09.12.2024 № 559-ПП
(в редакции постановления
Правительства Севастополя
от 19.09.2025 № 435-ПП)

Типовые архитектурные решения
внешнего вида нестационарных торговых объектов,
допустимых к размещению на территории города Севастополя

1. Общие требования

1.1 Настоящие Типовые архитектурные решения внешнего вида нестационарных торговых объектов, допустимых к размещению на территории города Севастополя (далее – Требования), разработаны в целях формирования целостного, стилистически сбалансированного архитектурно-художественного облика города Севастополя, а также формирования комфортной городской среды.

1.2. Виды нестационарных торговых объектов (далее – НТО), используемые в Требованиях, определены в соответствии с постановлением Правительства Севастополя от 27.12.2019 № 700-ПП «О размещении нестационарных торговых объектов на территории города Севастополя».

1.3. Для целей настоящих Требований разработаны следующие типовые архитектурные решения внешнего вида НТО (далее – типы) в зависимости от места размещения НТО:

1) исторический тип применяется для НТО, размещаемых в границах территории, установленной приказом Министерства культуры Российской Федерации от 11.01.2016 № 2 «О включении города Севастополя в перечень исторических поселений федерального значения, утверждении границ территории и предмета охраны исторического поселения город Севастополь»;

2) балаклавский тип применяется для НТО, размещаемых в границах населенного пункта города Балаклавы;

3) современный тип применяется для НТО, размещаемых на всей территории города Севастополя, за исключением территорий, указанных в подпунктах 1 и 2 настоящего пункта Требований.

1.4. Положения пункта 1.3 Требований не распространяются на такие виды НТО, как елочный базар, внешний вид которого универсален для всей территории города Севастополя, и торговый автомат, внешний вид которого определяется заводом, изготавливающим данное техническое устройство.

2. Основные требования к конструкциям НТО

2.1. Конструкции НТО должны быть устойчивы к ветровым, вибрационным и иным нагрузкам, изготовлены в заводских условиях с применением сертифицированных материалов, отвечающих требованиям экологической и пожарной безопасности, имеющих прочную окраску и не изменяющих своих эстетических и эксплуатационных качеств в течение всего срока эксплуатации НТО. Стыковочные (сварные) части конструкций должны обеспечивать прочность узлов крепления при эксплуатации. Металлические части конструкций должны быть обработаны антикоррозийным защитным покрытием.

2.2. Конструкция НТО состоит из несущей конструкции, элементов заполнения (стена, состоящая из стеновых панелей (глухих или с окном и (или) дверью), крыша, пол) и декоративных навесных элементов (полка для сумок (при необходимости), колонна, фриз, навес (козырек), цоколь). Площадь фигуры проекции на землю выступающей части навеса (козырька), фриза и полки для сумок не учитывается при расчете площади НТО по наружным обмерам.

Конструкции видов НТО, указанных в подпунктах 3.3.4, 3.3.5, 3.3.7–3.3.10 настоящих Требований, состоят из навеса, в том числе на опорах, и основной части с дополнительными элементами.

2.3. В конструкции НТО допускается использовать следующие материалы:

- негибкие материалы для стеновых панелей: композитные панели (алюминиевые, минеральные), фиброцементные панели, металлокассеты (плоские, объемные, перфорированные), керамогранитные или каменные плиты;

- негибкие материалы для навесных и декоративных элементов: композитные панели (алюминиевые, минеральные), дерево, керамогранит, камень, пенополиуретан, пенополистирол, армированный пенопласт, фиброцемент, аглобрамор;

- гибкие материалы для стеновых панелей, крыши и навеса (козырька) видов НТО, указанных в подпунктах 3.3.4, 3.3.5, 3.3.7–3.3.10 настоящих Требований: тканевые и полимерно-тканевые материалы с огнезащитной пропиткой.

Требования к текстуре и фактуре материалов не предъявляются.

2.4. Дверь должна быть одностворчатой и открываться наружу. Допускается как с глухим дверным заполнением, так и прозрачным или имеющим прозрачные части.

2.5. Конструкция НТО должна содержать как минимум одну стену с окном и дверью.

2.6. На окна и двери, имеющие остекление, допускается устанавливать защитные элементы или устройства (покрытие прозрачной антивандальной пленкой и (или) установка рольставней и т. п.). Цвет короба и полотна рольставней должен быть идентичен одному из цветов, используемых в конструкции НТО. Цвет оконных (дверных) рам должен быть черным (RAL 9005, RAL 9011, RAL 9017), либо серым (RAL 7015, RAL 7016, RAL 7024), либо белым (RAL 9010), либо идентичным цвету основной части фриза, колонны или цоколя.

2.7. Высота НТО должна составлять не более 3,5 м (по наружным замерам).

2.8. Длина и ширина декоративных навесных элементов (полок для сумок, колонн и навесов (козырьков)), размещаемых на разных сторонах НТО, должны быть одинаковыми по всему периметру НТО.

2.9. В случае применения в конструкции НТО водосточной системы открытого типа ее цвет должен быть идентичен цвету стеновых панелей НТО.

2.10. Навес (козырек) должен быть выполнен из твердых светопрозрачных материалов, препятствующих проникновению ультрафиолетового излучения (использование сотового поликарбоната не допускается), или гибких тканевых, полимерно-тканевых материалов.

В случае применения при устройстве навеса (козырька) стекла способ его изготовления должен обеспечивать безопасность в эксплуатации. В случае применения тканевых или полимерно-тканевых материалов данные материалы должны иметь огнезащитную пропитку.

2.11. В случае оборудования НТО системой кондиционирования и (или) вентиляции воздуха ее наружный блок должен быть размещен на крыше и не выступать за верхнюю линию силуэта фриза более чем на 20 см либо в нише (углубление, не выступающее за плоскость элементов заполнения и декоративных элементов), закрытой декоративной решеткой.

Допускается размещение указанного блока в декоративном коробе на стене НТО при условии, что данная стена обращена к глухим ограждениям или подпорным стенам (конструкциям, предназначенным для удержания от обрушения находящегося за ними грунта) и находится на расстоянии не более трех метров от данных сооружений. При этом блок должен быть размещен не выше верхнего уровня таких сооружений. Цвет короба должен совпадать с цветом стенового элемента НТО, на котором он размещен.

2.12. НТО должны быть обеспечены системами внешнего освещения.

Внешняя система освещения состоит:

- из подсветки, встраиваемой в конструкции НТО снаружи. При организации данной подсветки необходимо использовать светильники, встраиваемые в навес (козырек) над входом для посетителей, служебным входом, витриной, или скрытые светодиодные ленты или гирлянды;
- светильников, устанавливаемых в непосредственной близости к НТО (торшеры, прожекторы).

При устройстве внешней системы освещения необходимо использовать источники света, имеющие цветовую температуру 2700–4200 К, степень международной защиты – не менее IP 44.

2.13. Размещение информационных конструкций (вывески) на НТО осуществляется в соответствии с требованиями, установленными постановлением Правительства Севастополя от 17.10.2014 № 396 «О размещении информационных конструкций в городе Севастополе».

2.14. Доступ к(в) НТО должен быть обеспечен для маломобильных групп населения.

2.15. При размещении на территории, прилегающей к НТО, урн, городской мебели или иных элементов благоустройства, необходимых для его функционирования, цвет данных элементов должен быть в одной цветовой гамме с цветами стеновых панелей НТО.

2.16. При групповом (не более пяти метров друг от друга) или блокированном (вплотную друг к другу) размещении НТО все НТО должны быть выполнены в единых материалах наружной отделки, имеющих единую цветовую гамму всех элементов, текстуру, фактуру и форму, единую планировку монтажа панелей. Глубина выступающих элементов, верхняя отметка оконных и дверных проемов должны быть одинаковыми.

При групповом и блокированном размещении НТО должны находиться в одном высотном ряду (с выравниванием по верхней линии силуэта) с учетом рельефа местности и в одной фронтальной плоскости. В случае перепада рельефа установленную настоящими Требованиями высоту НТО допускается изменять на высоту такого перепада, при этом максимальная высота НТО не должна превышать 4 м, а высота цоколя – 0,5 м.

При блокированном размещении НТО, в конструкции которых входят декоративные навесные элементы, выступающие за плоскость стен, данные элементы необходимо модернизировать (сохраняя пропорции и внешний вид), обеспечив плотное прилегание таких элементов к конструкциям рядом расположенного НТО, образуя единый элемент.

2.17. Перед изготовлением конструкций НТО для подтверждения соответствия внешнего вида предполагаемого к размещению НТО настоящим Требованиям заинтересованное лицо должно согласовать в порядке, установленном исполнительным органом города Севастополя, осуществляющим функции по реализации государственных полномочий города Севастополя в сфере архитектуры и градостроительства, эскизное предложение внешнего вида НТО.

2.18. Все цвета, используемые в настоящих Требованиях, указаны в соответствии с международным цветовым стандартом RAL CLASSIC, либо допускается цвет натурального дерева или зеркальный.

Для каждого из элементов НТО допускается комбинирование не более двух из возможных цветов.

Цвет декоративных частей элементов НТО должен отличаться от цвета частей элементов, на которых применяются декоративные части.

В случае если в производстве материалов, допустимых к применению в конструкции НТО, используются цвета иных цветовых стандартов, допускается использовать цвет, визуально идентичный цвету, указанному в международном цветовом стандарте RAL CLASSIC.

2.19. Реализация настоящих Требований осуществляется посредством применения одного из вариантов модульной системы.

В первой модульной системе модулем является одна стеновая панель, горизонтальный размер которой составляет 1 м.

Во второй модульной системе модулем является вся стена НТО.

Вторая модульная система может быть применена в случаях, когда габариты фактического места и условия размещения НТО не могут быть применены в соответствии с первой модульной системой.

Размеры модуля второй модульной системы, включая навесные элементы, допускается изменять соразмерно площади территории, предоставленной для размещения НТО. При этом ширина колонны, высота цоколя (при наличии), капители и базы колонны, а также фриза должны соответствовать размерам, установленным настоящими Требованиями для данных элементов.

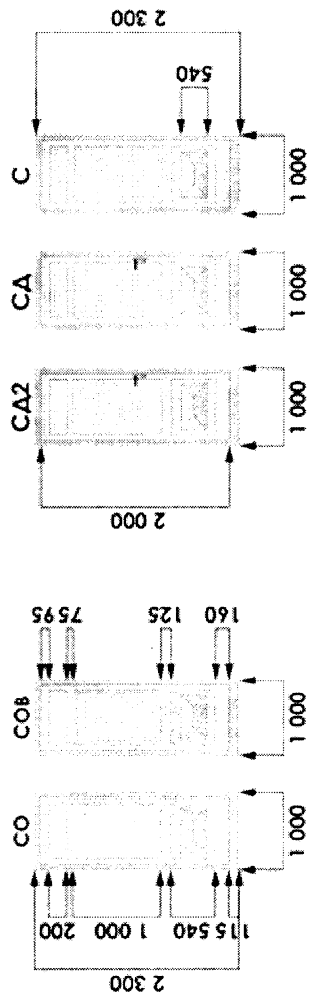
Цвета, допустимые к применению в конструкциях НТО второй модульной системы, аналогичны цветам, допустимым к применению в конструкциях НТО первой модульной системы.

3. Внешний вид НТО первой модульной системы

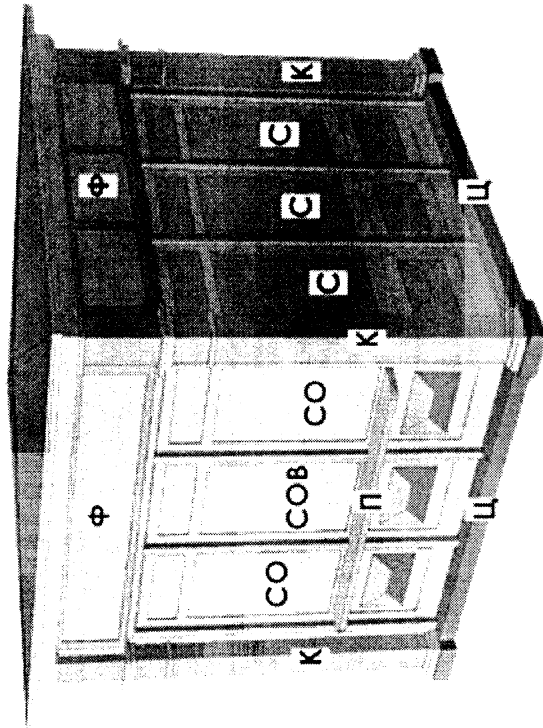
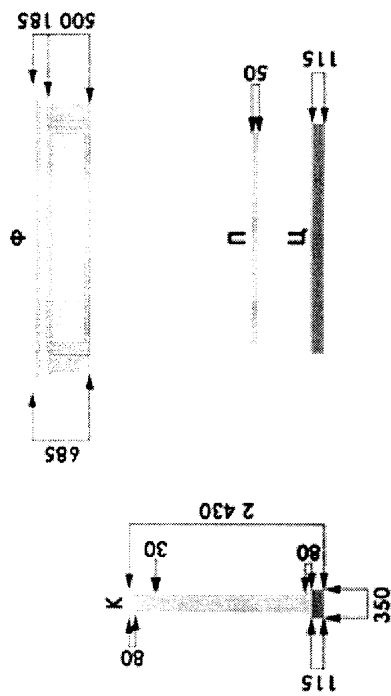
3.1. Условные обозначения для первой модульной системы: стеновые панели глухие – СГ, стеновая панель с дверью – СД, стеновая панель с окном – СО, стеновая панель с окном выдачи – СОВ, фриз – Ф, колонна – К, цоколь – Ц, полка для сумок – П:

1) исторический тип киоска, торгового павильона:

элементы заполнения



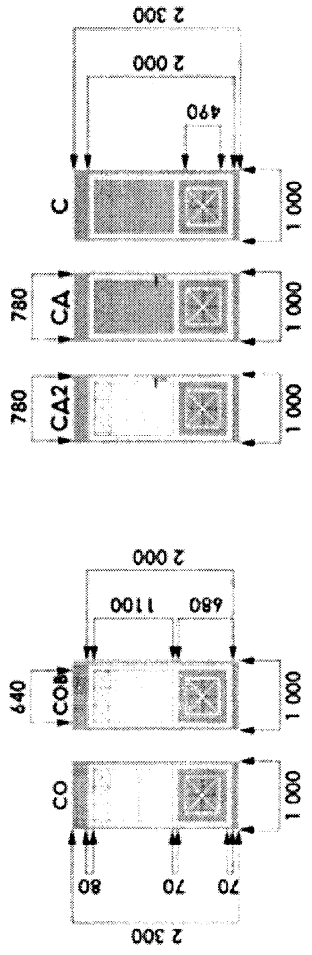
навесные элементы



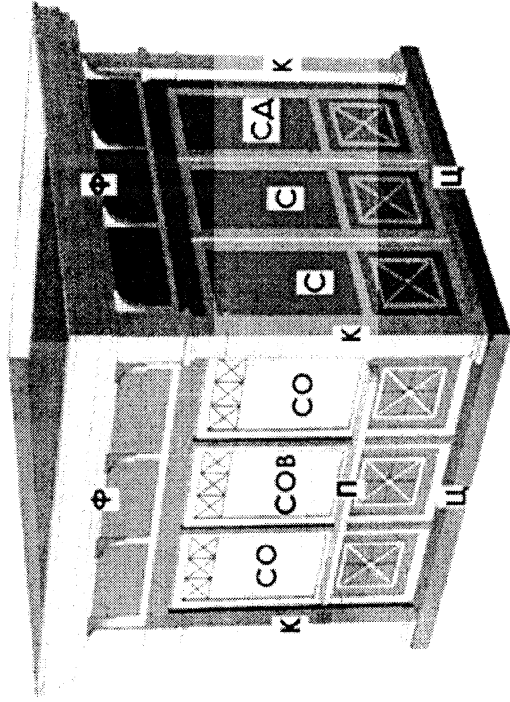
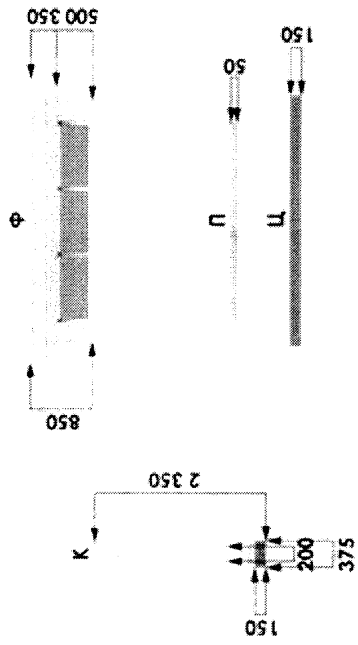
Handwritten mark or signature at the bottom right corner.

2) балаклавский тип киоска, торгового павильона:

элементы заполнения

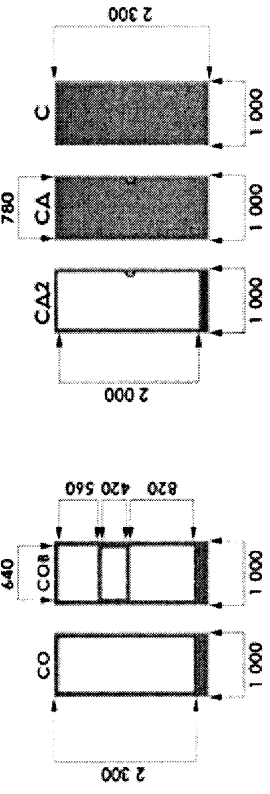


навесные элементы

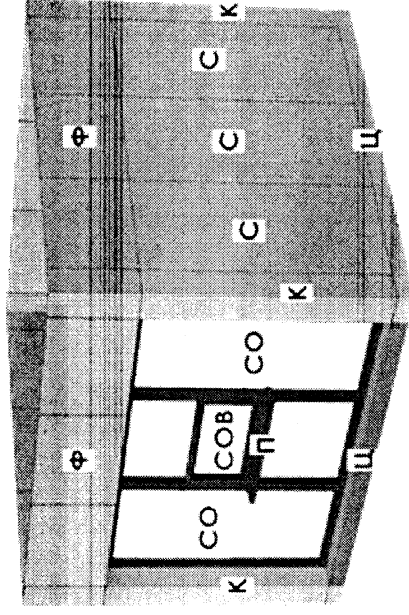
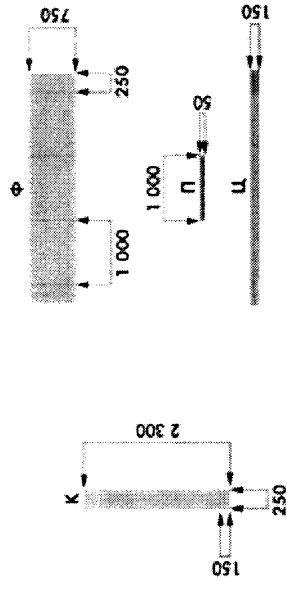


3) современный тип киоска, торгового павильона (вариант № 1):

элементы заполнения

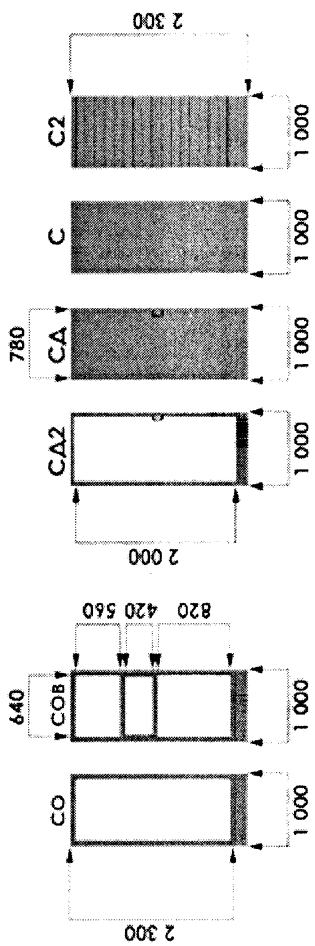


навесные элементы

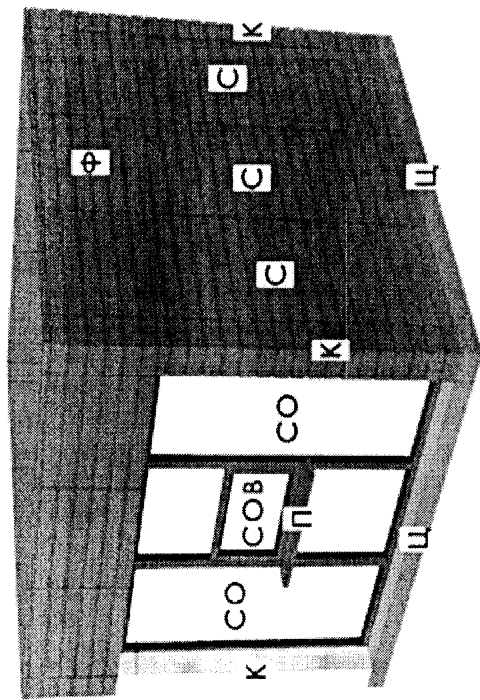
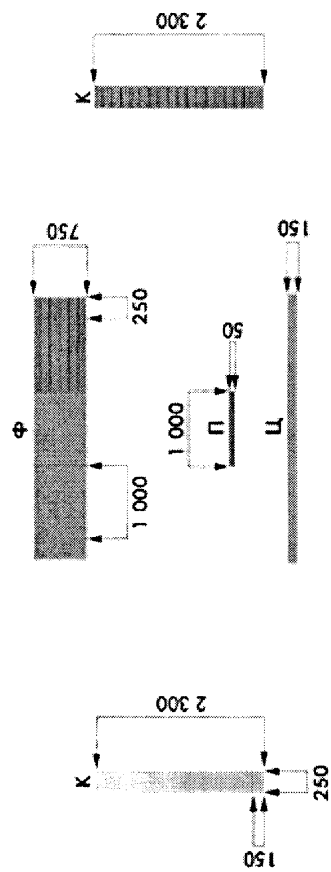


4) современный тип киоска, торгового павильона (вариант № 2):

элементы заполнения

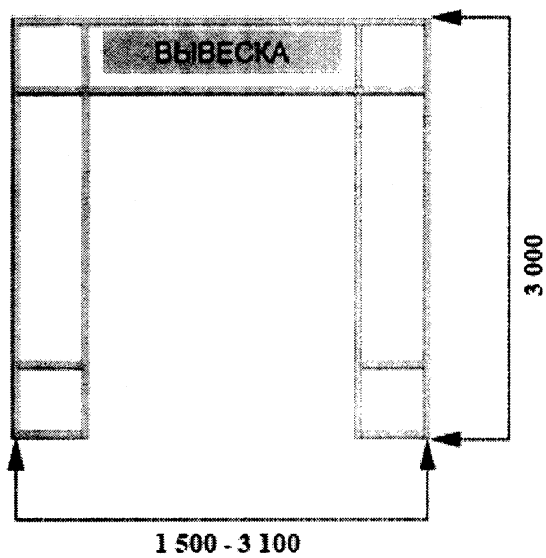


навесные элементы

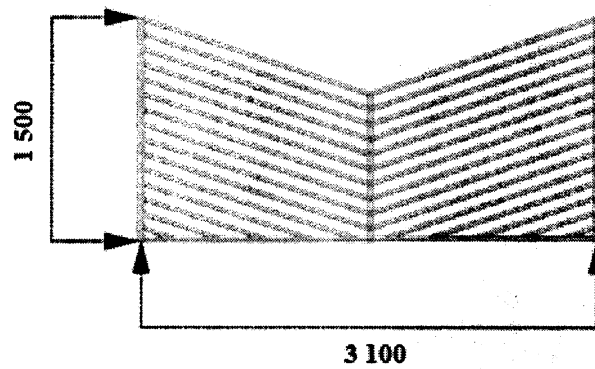


5) елочный базар:

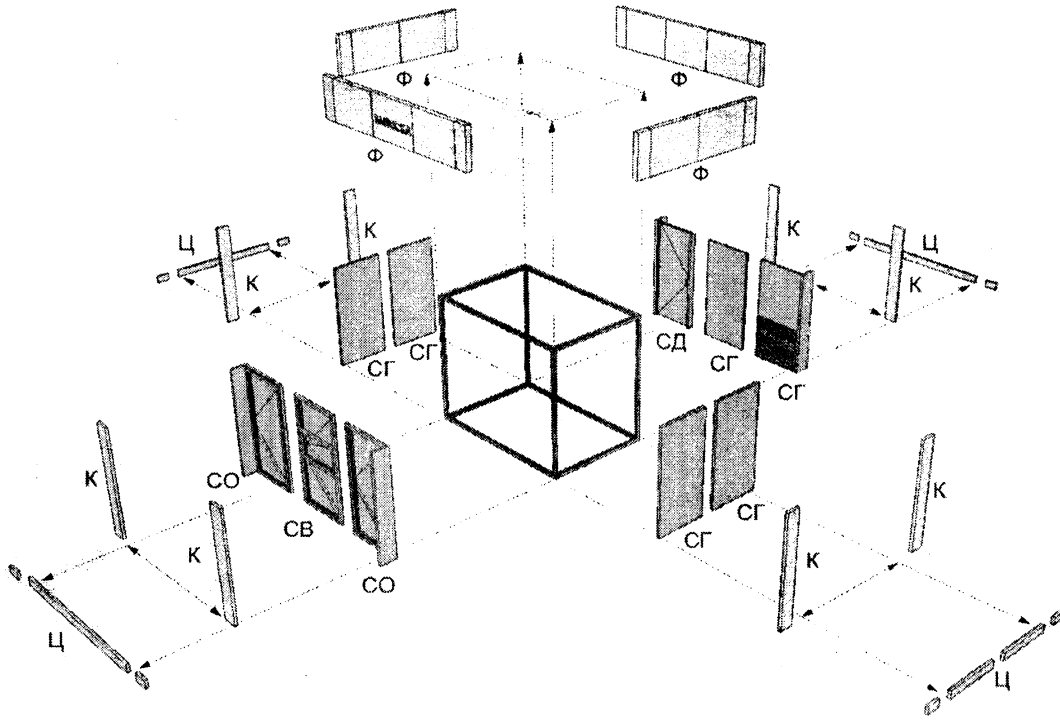
элемент входной группы



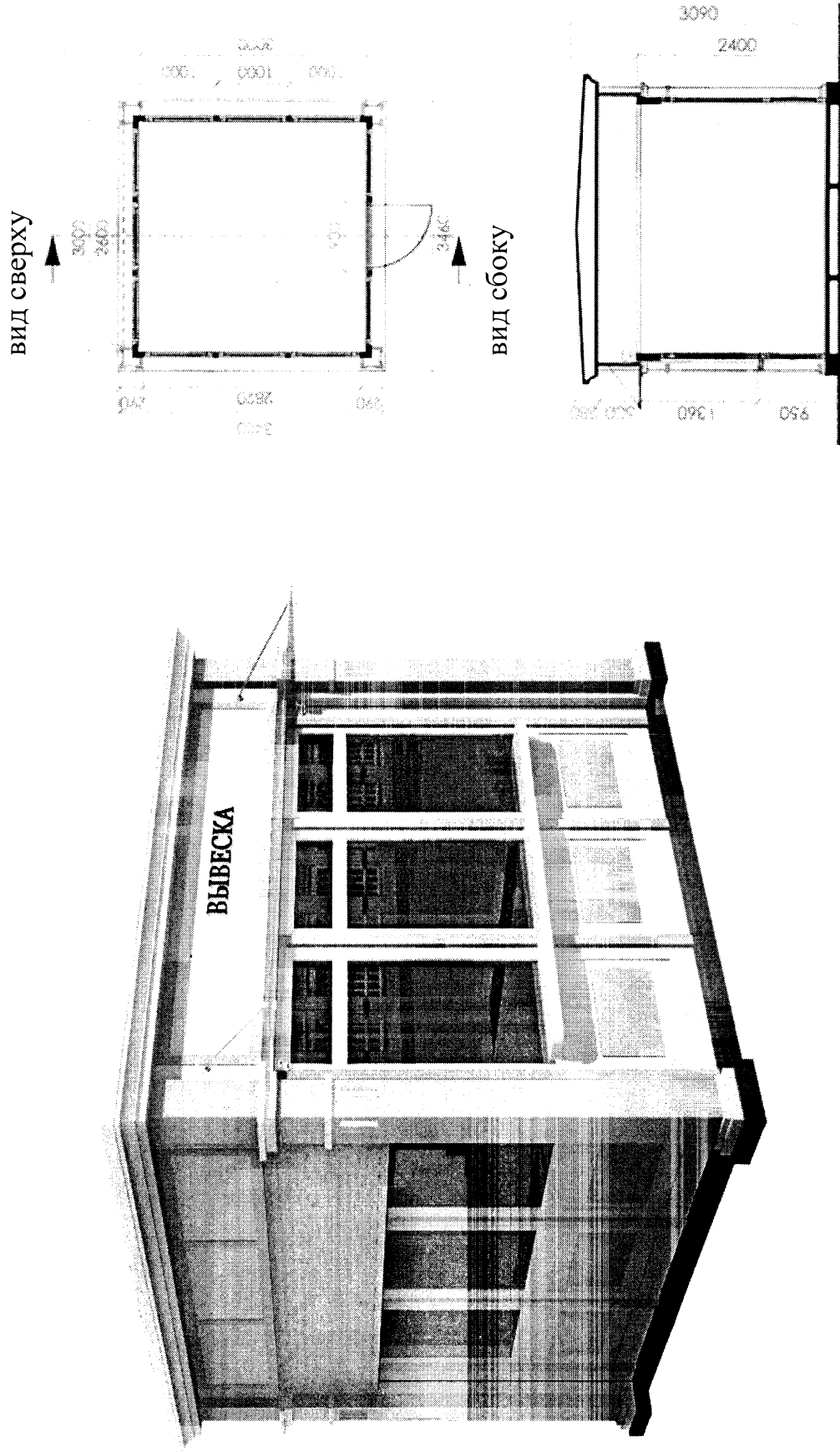
элемент ограждения




3.2. Схема сборки НТО в соответствии с первой модульной системой:



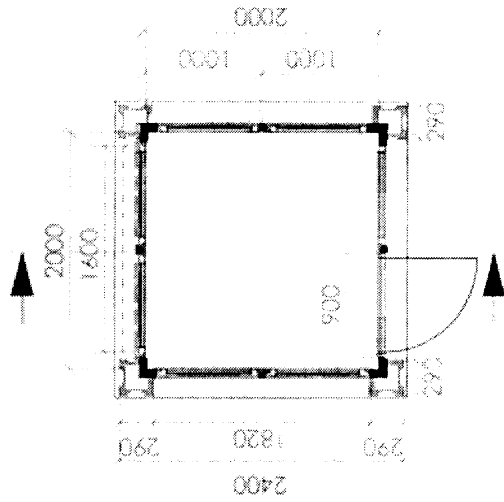
- 3.3. Визуализация типов в соответствии с первой модульной системой:
3.3.1. Типовые архитектурные решения внешнего вида киоска:
1) исторический тип (вариант № 1):



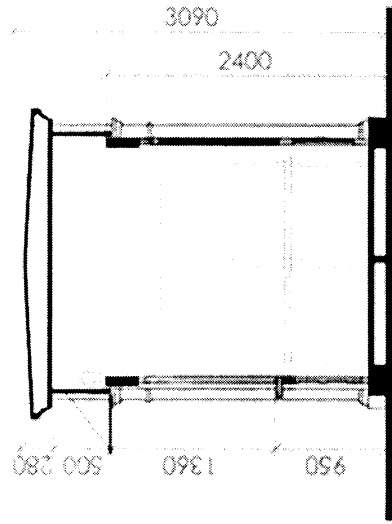
2) исторический тип (вариант № 2):




вид сверху




вид сбоку



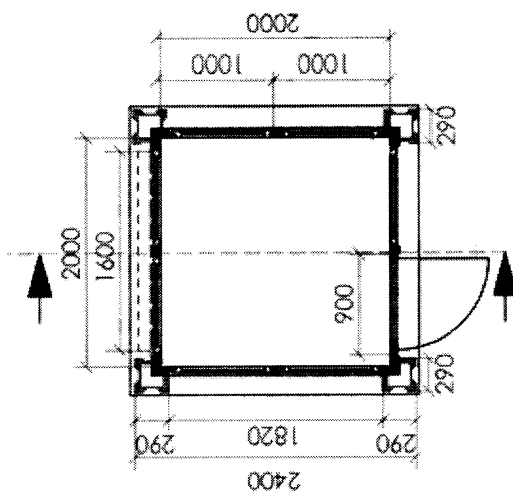
3) балаклавский тип (вариант № 1):



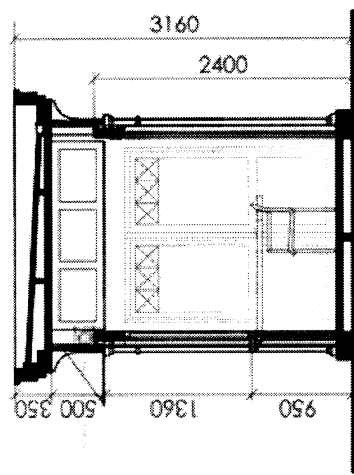
4) балаклавский тип (вариант № 2):




вид сверху



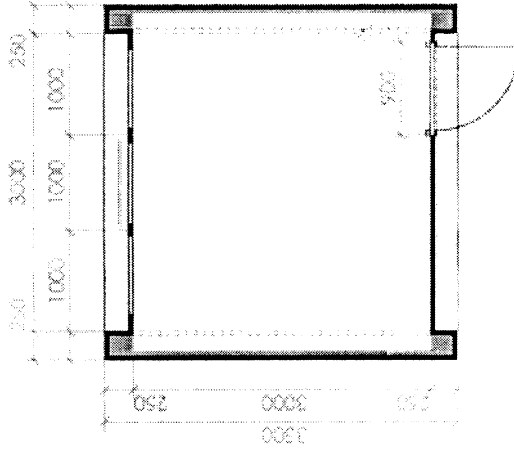
вид сбоку



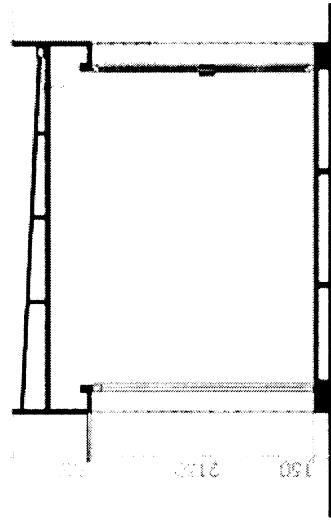
5) современный тип (вариант № 1):




вид сверху



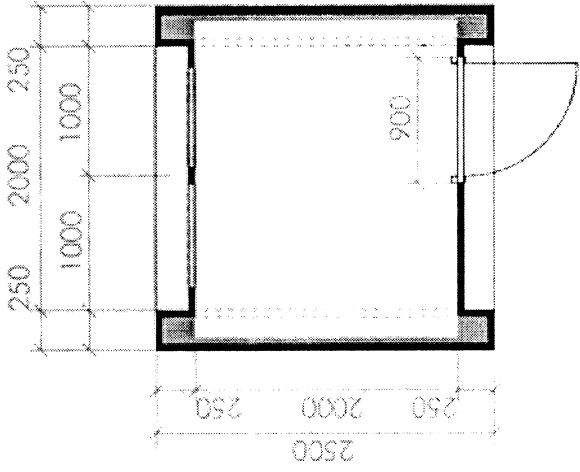
вид сбоку



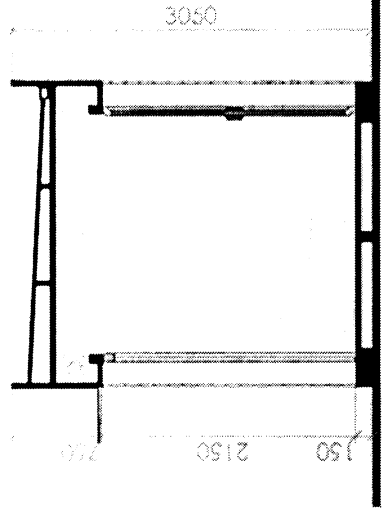
6) современный тип (вариант № 2):




вид сверху



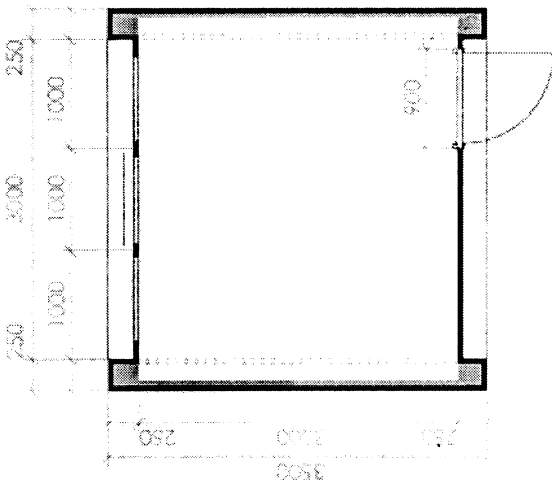
вид сбоку



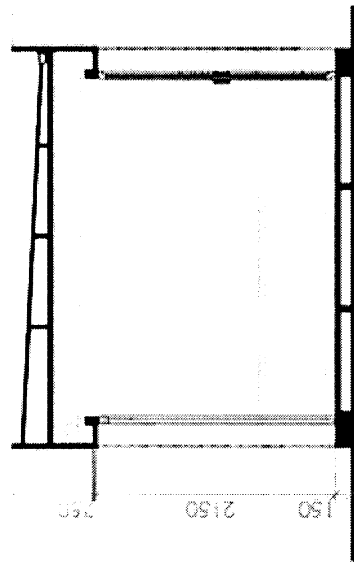
7) современный тип (вариант № 3):




вид сверху



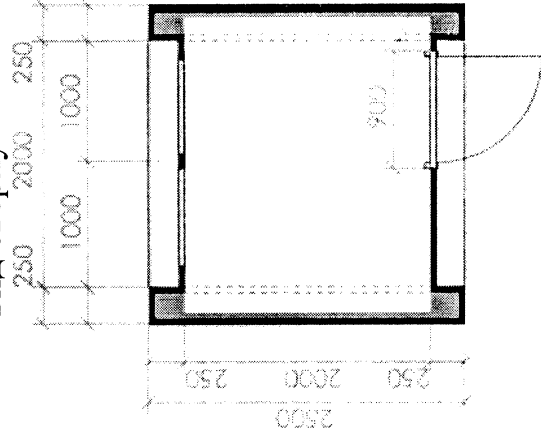
вид сбоку



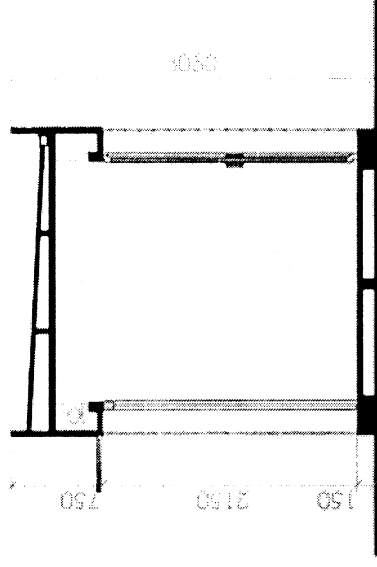
8) современный тип (вариант № 4):



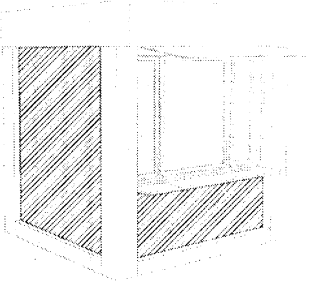
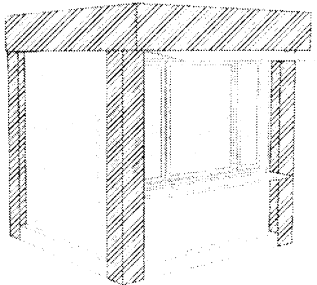

вид сверху



вид сбоку



Цвета, допустимые к применению в конструкциях киоска


Наименование и схематическое изображение элемента	Цвет в зависимости от типа киоска		
	Исторический	Балаклавский	Современный
Стеновая панель 	цвет основной части		
	RAL 9010, RAL 1015, RAL 7035	RAL 3012, RAL 1013	RAL 9010, RAL 9002, дуб светлый*, орех темный*, зеркальный
	цвет декоративной части		
	RAL 9010, RAL 7035	RAL 9010, RAL 1013, RAL 3012	-
Фриз, колонны 	цвет основной части		
	RAL 7035, RAL 9010, RAL 1015, RAL 7004**, RAL 7024**,	RAL 9010, RAL 1013, RAL 7024**	RAL 9002, RAL 9010, RAL 7024, дуб светлый, орех темный, зеркальный
	цвет декоративной части		
	RAL 9010, RAL 7035	RAL 9010, RAL 1013	-
Цоколь 	цвет основной части		
	RAL 7035, RAL 9010, RAL 1015, RAL 7004, RAL 7024	RAL 9010, RAL 1013, RAL 7024	RAL 7004, RAL 7024, зеркальный
Навес (козырек) из твердых материалов и тканевых или полимерно- тканевых материалов	бесцветный или цвет, идентичный одному из цветов, используемых в конструкции НТО		
Навес (козырек) из тканевых или полимерно-тканевых материалов в полоску***	RAL 5023	RAL 2012	RAL 7024
Полка для сумок	цвет, идентичный одному из цветов, используемых в конструкции НТО		

* - Цвет возможен к применению на площади, не превышающей 50% от общей площади основной части стеновой панели.

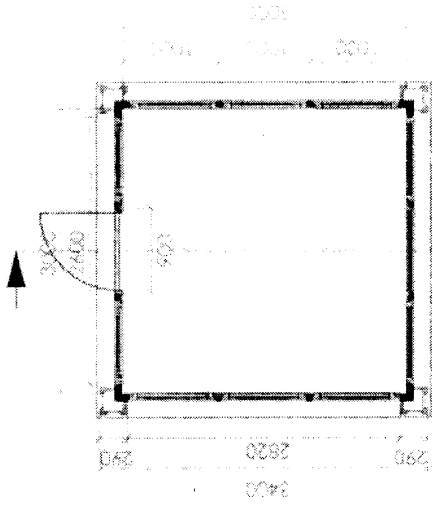
** - Цвет возможен к применению в базе колонны.

*** - Чередование с полоской цвета RAL 9010.


2) балаклавский тип:




вид сверху



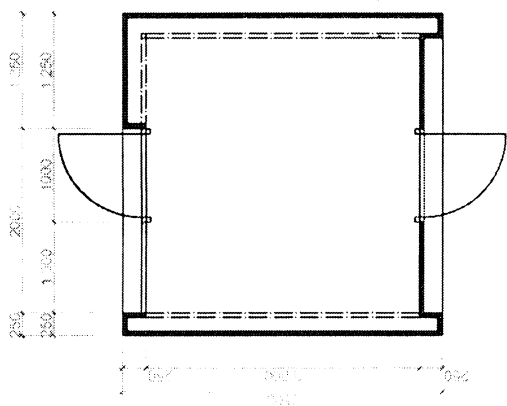
вид сбоку



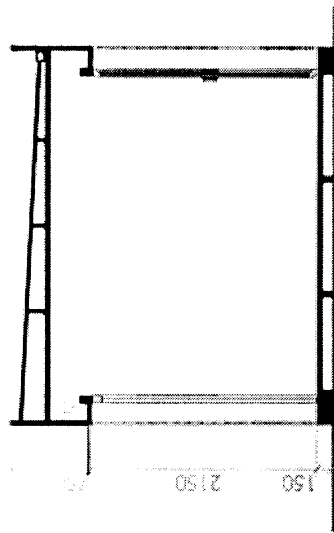
3) современный тип (вариант № 1):




вид сверху



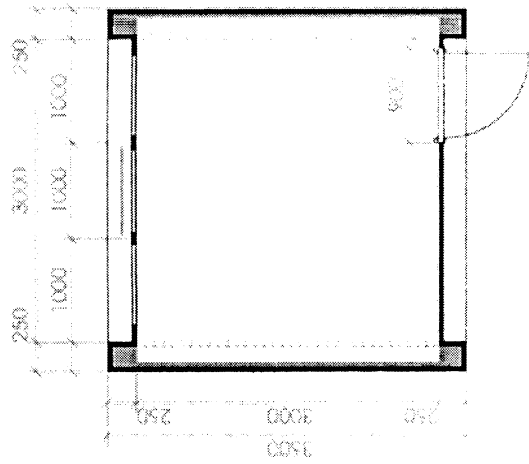
вид сбоку



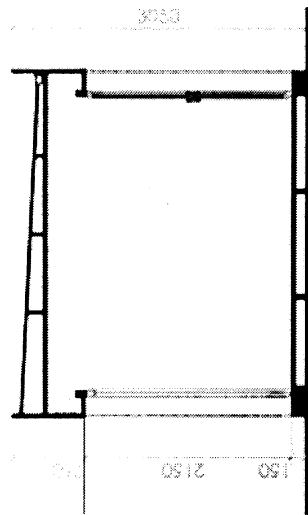
4) современный тип (вариант № 2):




вид сверху



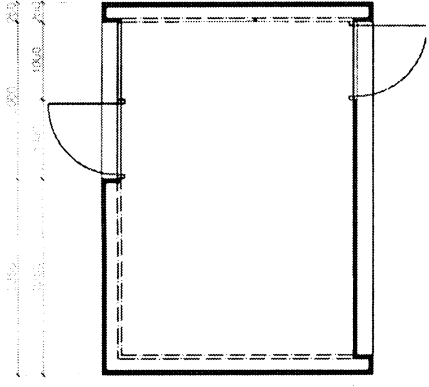
вид сбоку



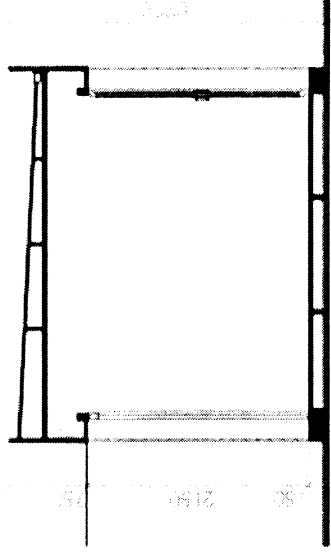
5) современный тип (вариант № 3):




вид сверху



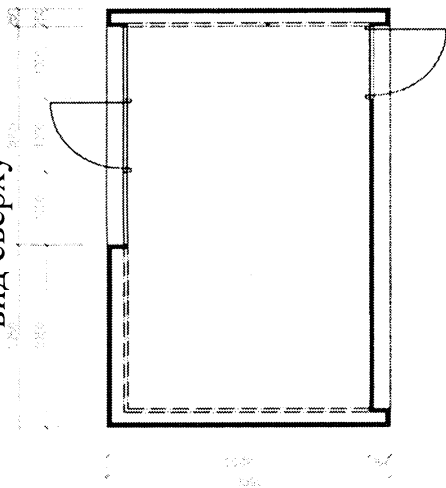
вид сбоку




6) современный тип (вариант № 4):



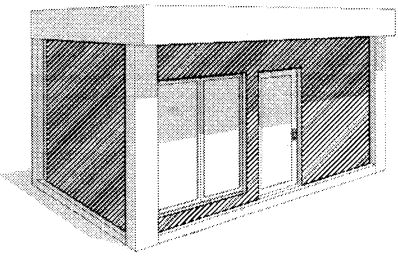
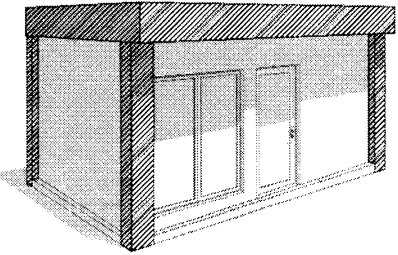

вид сверху



вид сбоку



Цвета, допустимые к применению в конструкциях торгового павильона

Наименование и схематическое изображение элемента	Цвет в зависимости от типа торгового павильона		
	Исторический	Балаклавский	Современный
Стеновая панель 	цвет основной части		
	RAL 9010, RAL 1015, RAL 7035	RAL 3012, RAL 1013	RAL 9010, RAL 9002, дуб светлый*, орех темный*, зеркальный
	цвет декоративной части		
	RAL 9010, RAL 7035	RAL 9010, RAL 1013, RAL 3012	-
Фриз, колонны 	цвет основной части		
	RAL 7035, RAL 9010, RAL 1015, RAL 7004**, RAL 7024**	RAL 9010, RAL 1013, RAL 7024**	RAL 9002, RAL 9010, RAL 7024, RAL 7004, дуб светлый, орех темный, зеркальный
	цвет декоративной части		
	RAL 9010, RAL 7035	RAL 9010, RAL 1013	-
Цоколь 	цвет основной части		
	RAL 7035, RAL 9010, RAL 1015, RAL 7004, RAL 7024	RAL 9010, RAL 1013, RAL 7024	RAL 7004, RAL 7024, зеркальный
Навес (козырек) из твердых материалов и тканевых или полимерно-тканевых материалов	бесцветный или цвет, идентичный одному из цветов, используемых в конструкции НТО		
Навес (козырек) из тканевых или полимерно-тканевых материалов в полоску***	RAL 5023	RAL 2012	RAL 7024


* - Цвет возможен к применению на площади, не превышающей 50% от общей площади основной части стеновой панели.

** - Цвет возможен к применению в базе колонны.

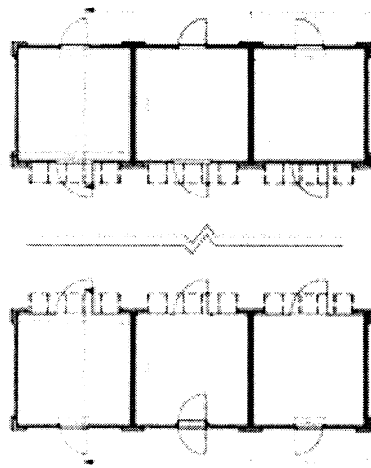
*** - Чередование с полоской цвета RAL 9010.

3.3.3. Типовые архитектурные решения внешней галереи (габариты определяются в зависимости от количества блоков):

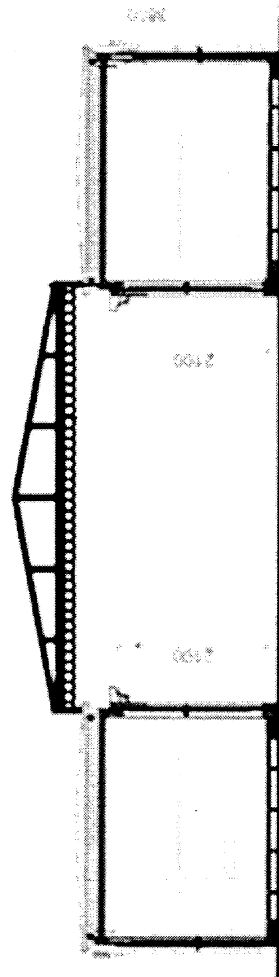
1) исторический тип:




вид сверху



вид сбоку

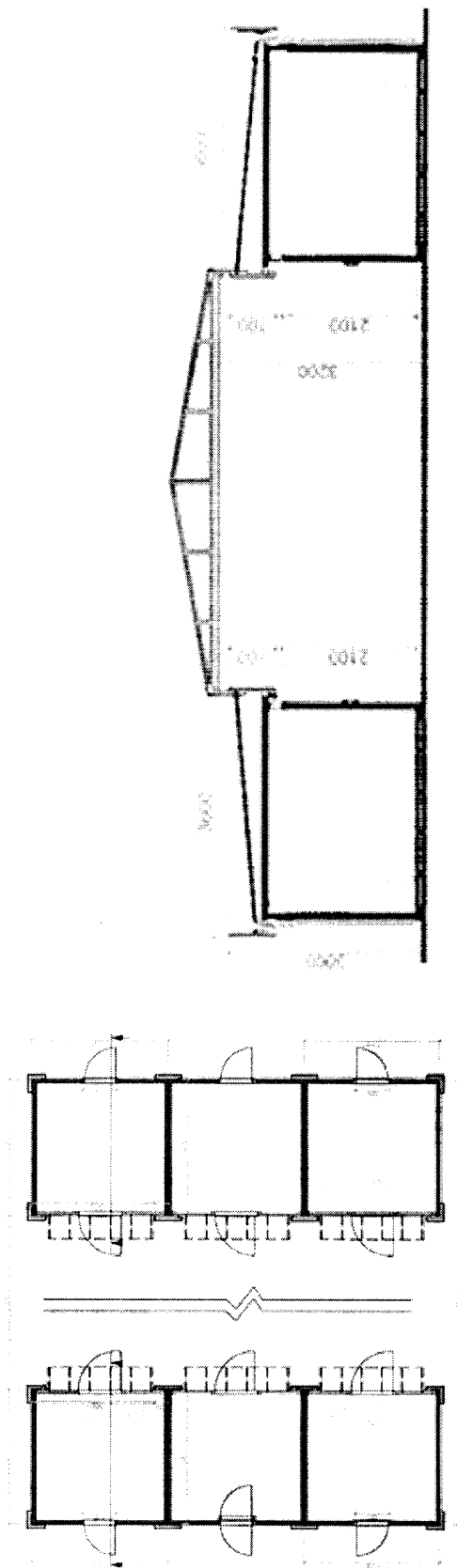


2) балаклавский тип:




вид сбоку


вид сверху



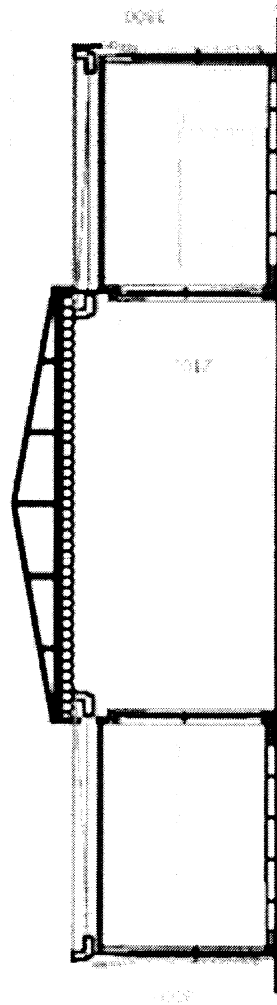
3) современный тип:



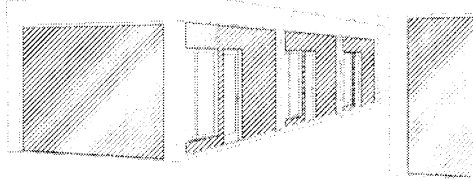
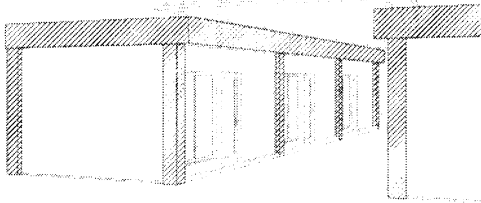

ВИД СВЕРХУ



ВИД СБОКУ



Цвета, допустимые к применению в конструкциях торговой галереи

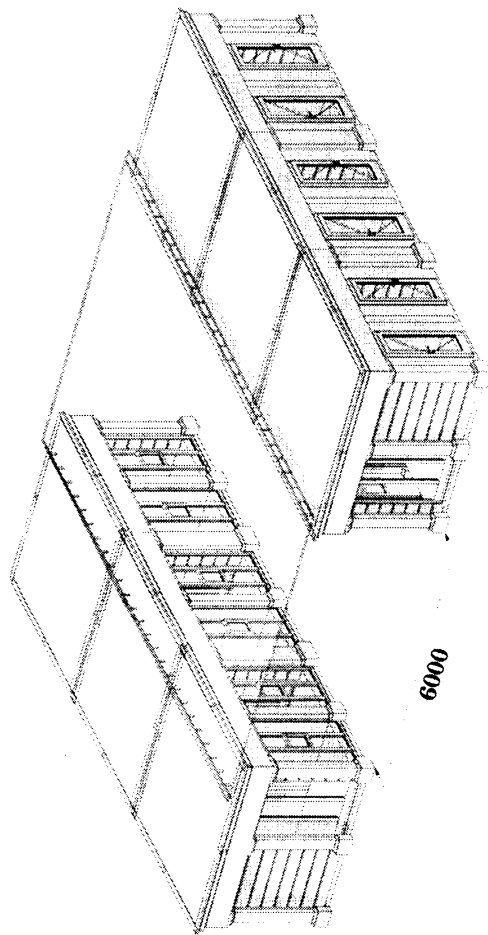
Наименование и схематическое изображение элемента	Цвет в зависимости от типа торговой галереи		
	Исторический	Балаклавский	Современный
Стеновая панель 	цвет основной части		
	RAL 9010, RAL 1015, RAL 7035	RAL 3012, RAL 1013	RAL 9010, RAL 9002, дуб светлый*, орех темный*, зеркальный
	цвет декоративной части		
	RAL 9010, RAL 7035	RAL 9010, RAL 1013, RAL 3012	-
Фриз, колонны 	цвет основной части		
	RAL 7035, RAL 9010, RAL 1015, RAL 7004**, RAL 7024**	RAL 9010, RAL 1013, RAL 7024**	RAL 9002, RAL 9010, RAL 7024, дуб светлый, орех темный, зеркальный
	цвет декоративной части		
	RAL 9010, RAL 7035	RAL 9010, RAL 1013	RAL 9010, RAL 7035
Цоколь 	цвет основной части		
	RAL 7035, RAL 9010, RAL 1015, RAL 7004, RAL 7024	RAL 9010, RAL 1013, RAL 7024	RAL 7004, RAL 7024, зеркальный
Навес (козырек) из твердых материалов и тканевых или полимерно- тканевых материалов	бесцветный или цвет, идентичный одному из цветов, используемых в конструкции НТО		

* - Цвет возможен к применению на площади, не превышающей 50% от общей площади основной части стеновой панели.

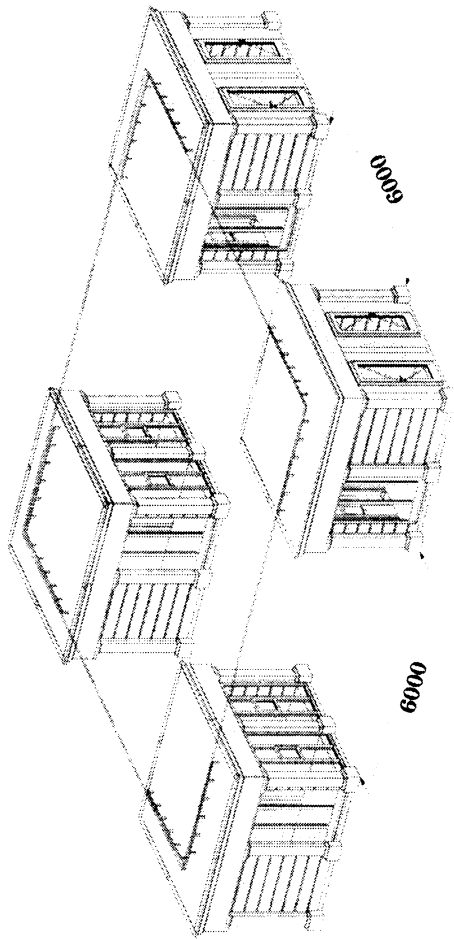
** - Цвет возможен к применению в базе колонны.

Схемы допустимого блокирования торговой галереи:

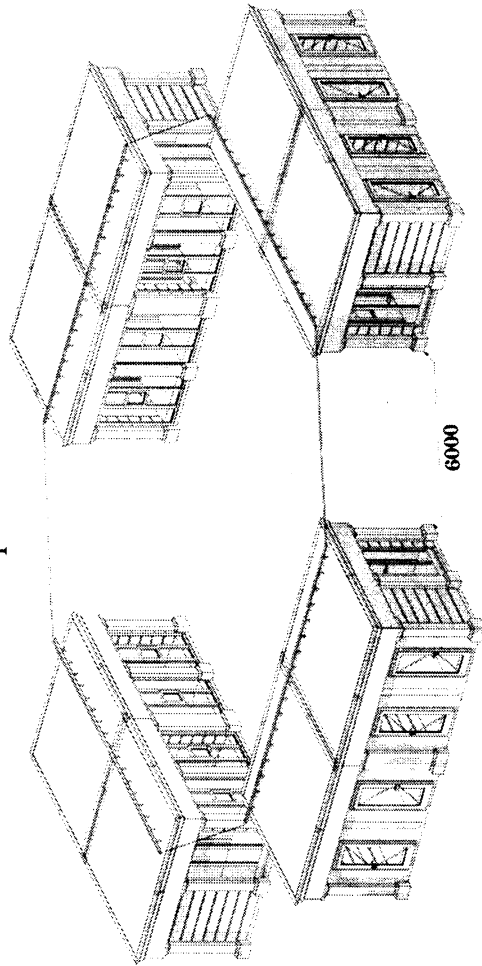
вариант № 1



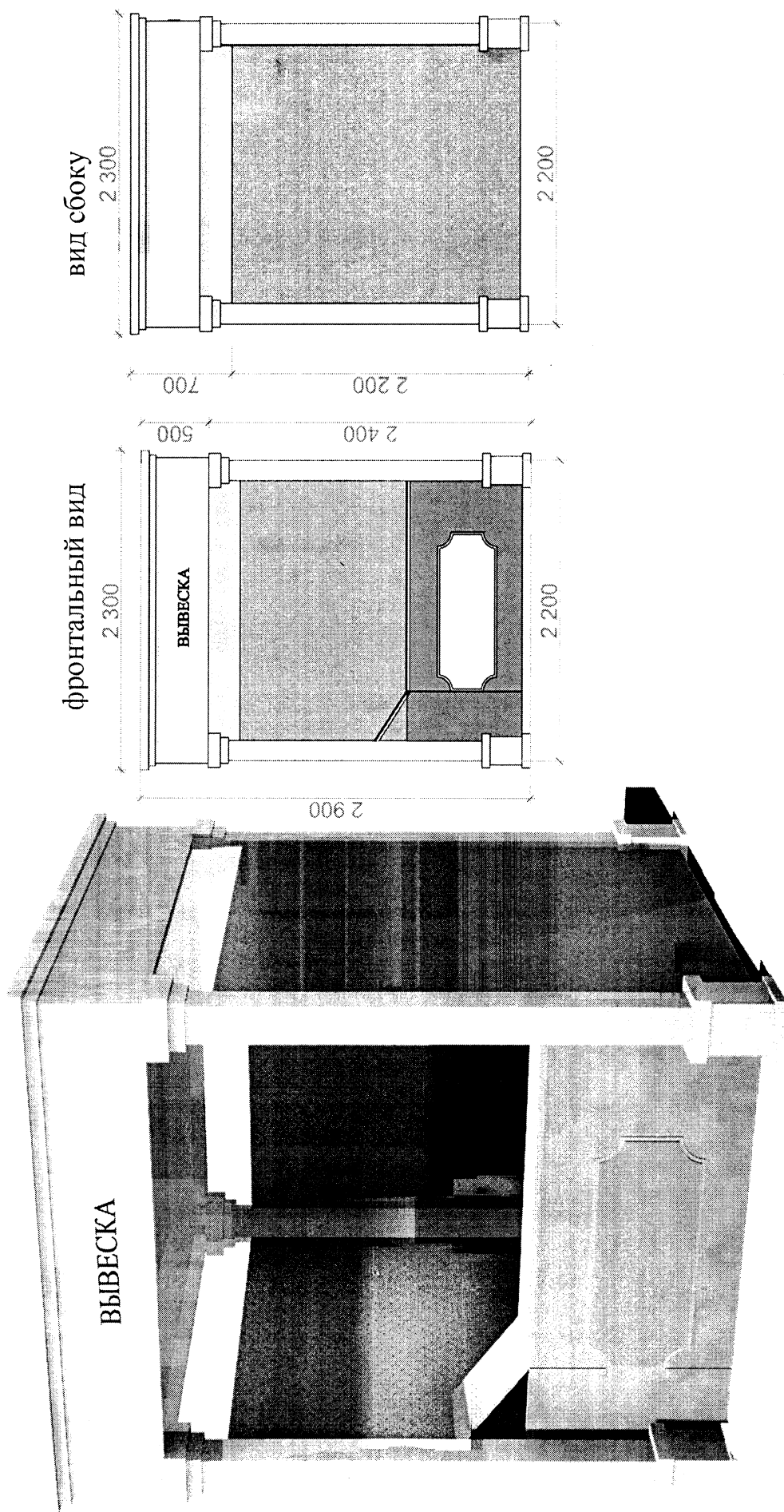
вариант № 2



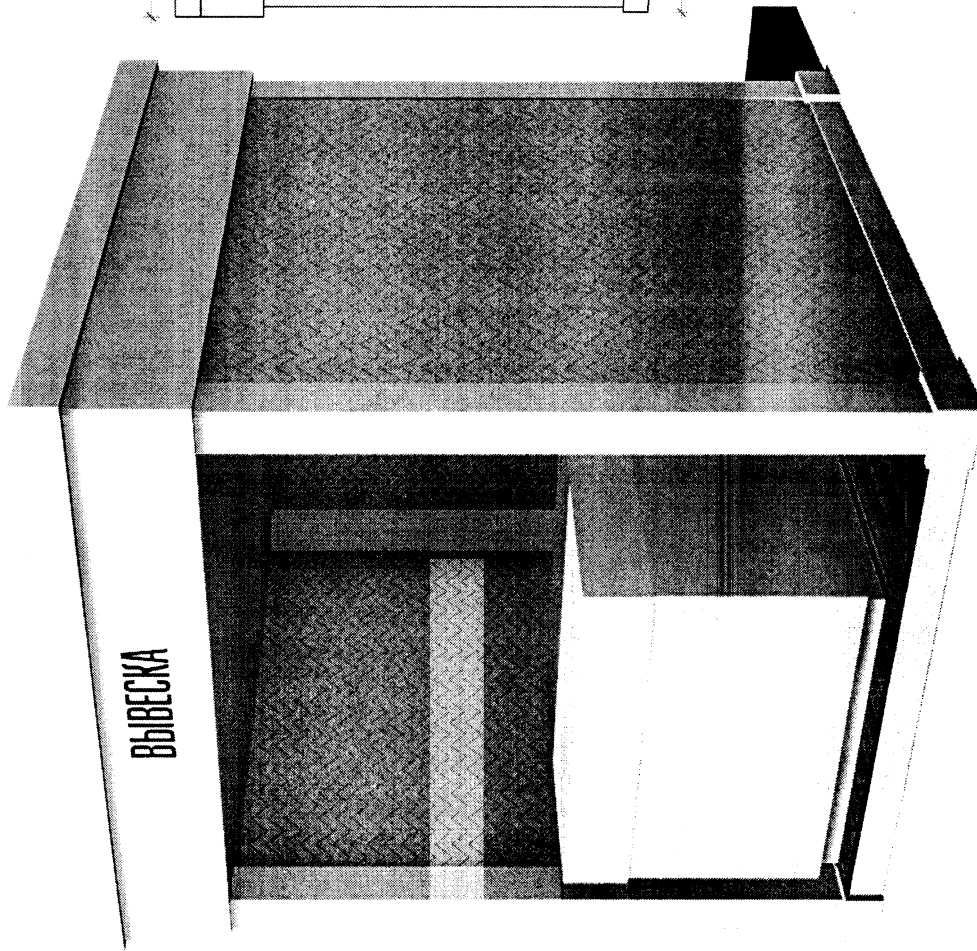
вариант № 3



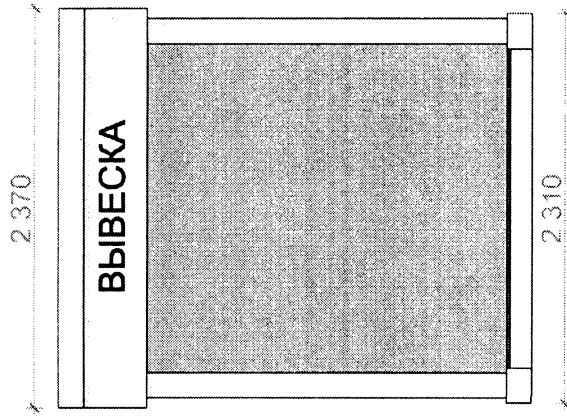
3.3.4. Типовые архитектурные решения внешнего вида торговой палатки:
1) исторический тип:



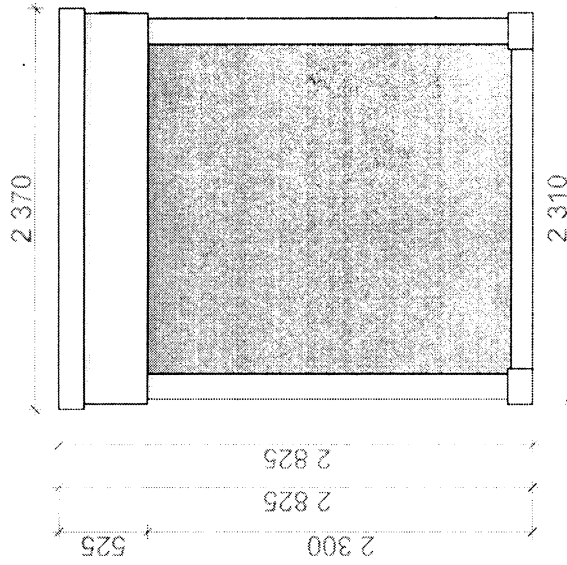
2) балаклавский тип:




фронтальный вид



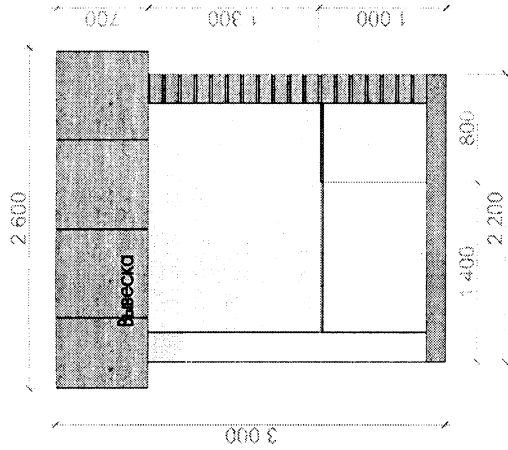
вид сбоку



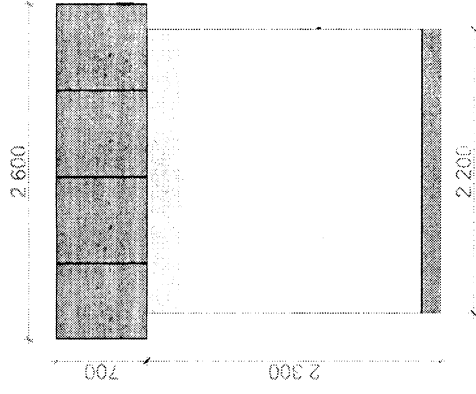
3) современный тип:



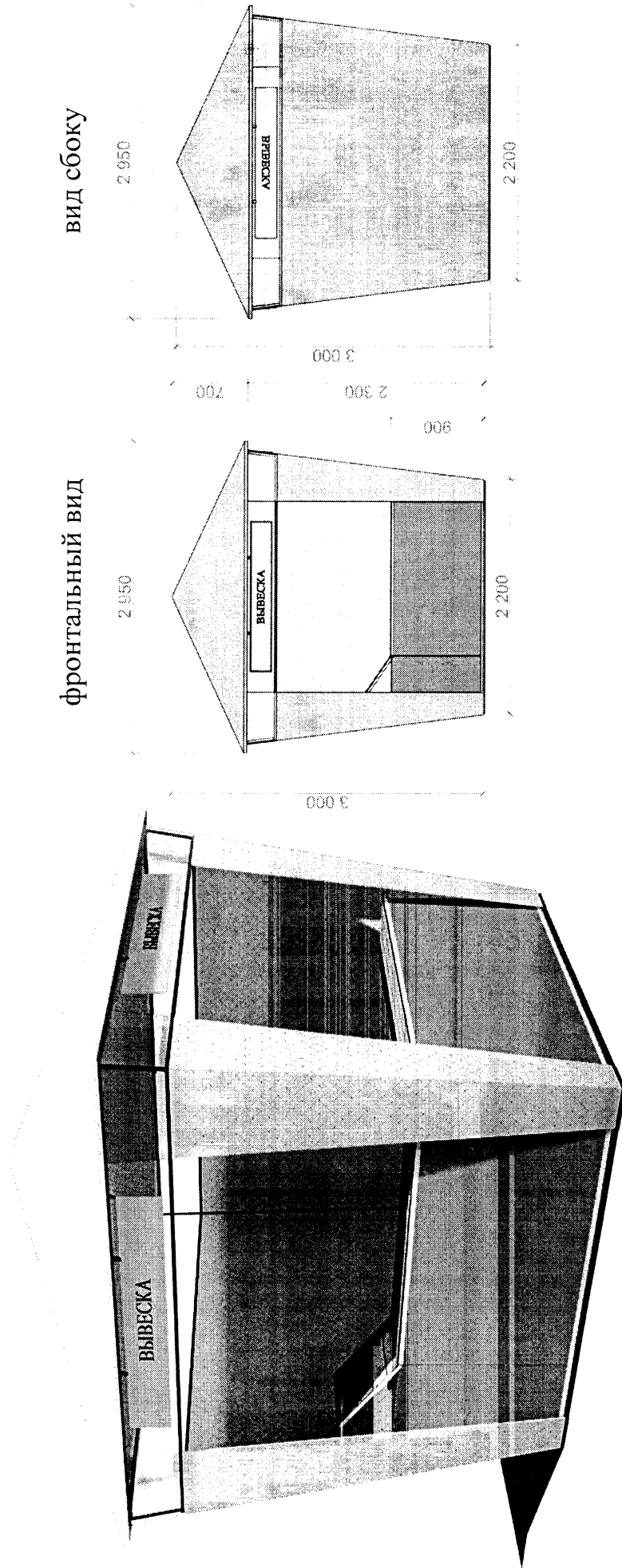
фронтальный вид



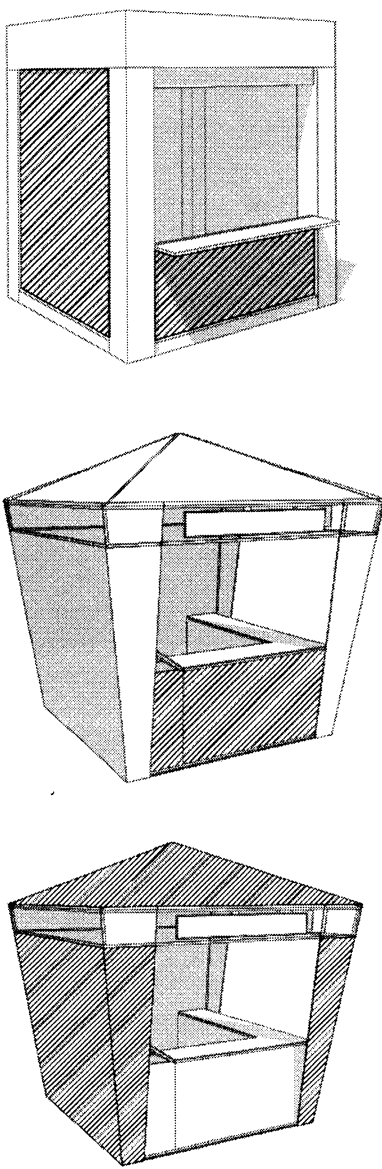
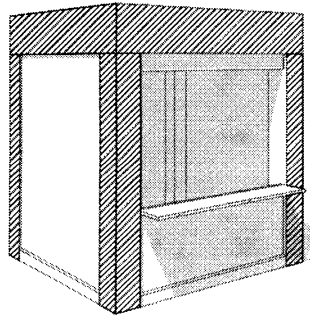
вид сбоку



4) исторический, балаклавский, современный типы:



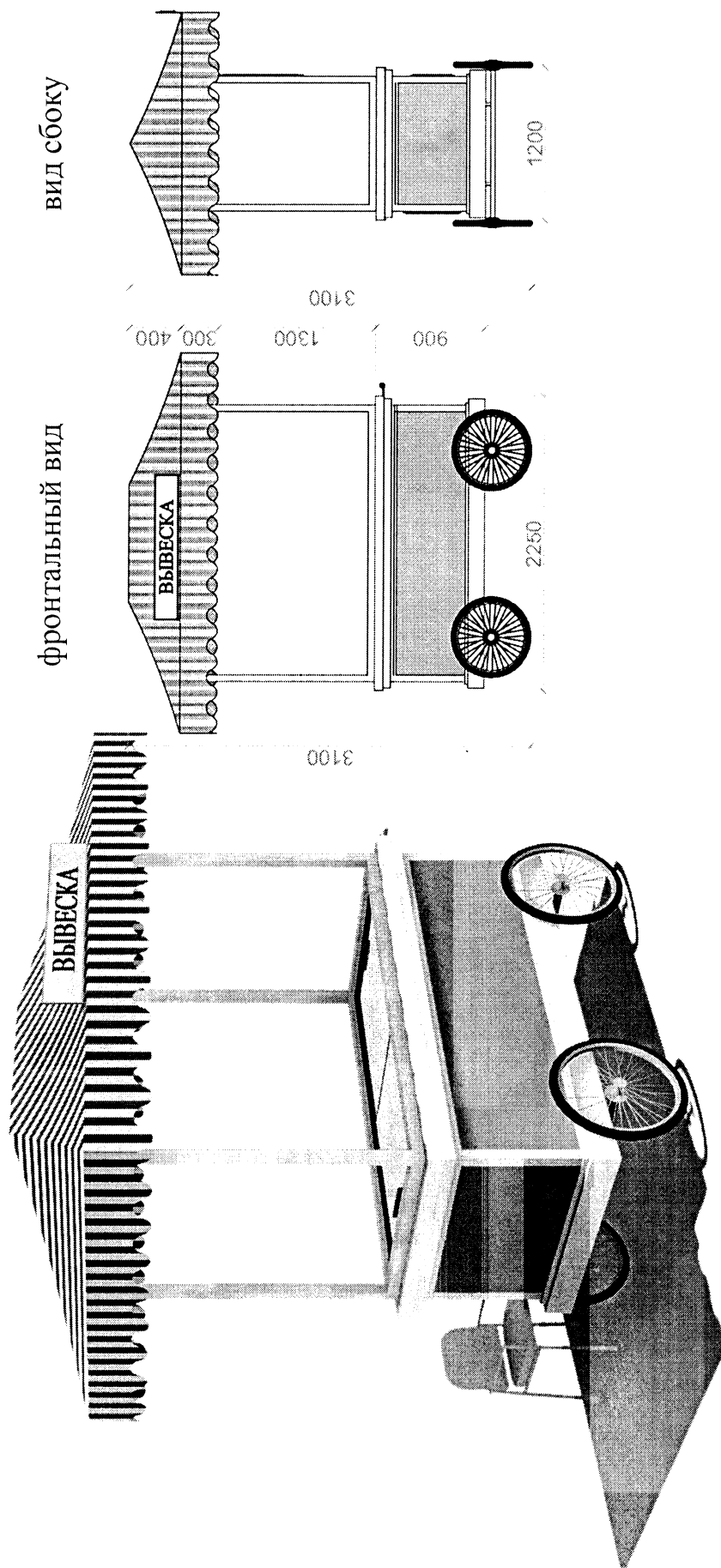
Цвета, допустимые к применению в конструкциях торговой палатки

Наименование и схематическое изображение элемента	Цвет в зависимости от типа торговой галереи		
	Исторический	Балаклавский	Современный
Стеновая панель, крыша 	цвет основной части		
	RAL 9010, RAL 1015, RAL 7035, RAL 1001	RAL 3012, RAL 1013, RAL 1001	RAL 9010, RAL 9002, дуб светлый*, орех темный*
	цвет декоративной части		
	RAL 9010, RAL 7035	RAL 9010, RAL 1013, RAL 3012	-
Фриз, колонны 	цвет основной части		
	RAL 7035, RAL 9010, RAL 1015, RAL 7004	RAL 9010, RAL 1013	RAL 9002, RAL 9010, дуб светлый, орех темный
	цвет декоративной части		
	RAL 9010, RAL 7035	RAL 9010, RAL 1013	RAL 9010, RAL 7035

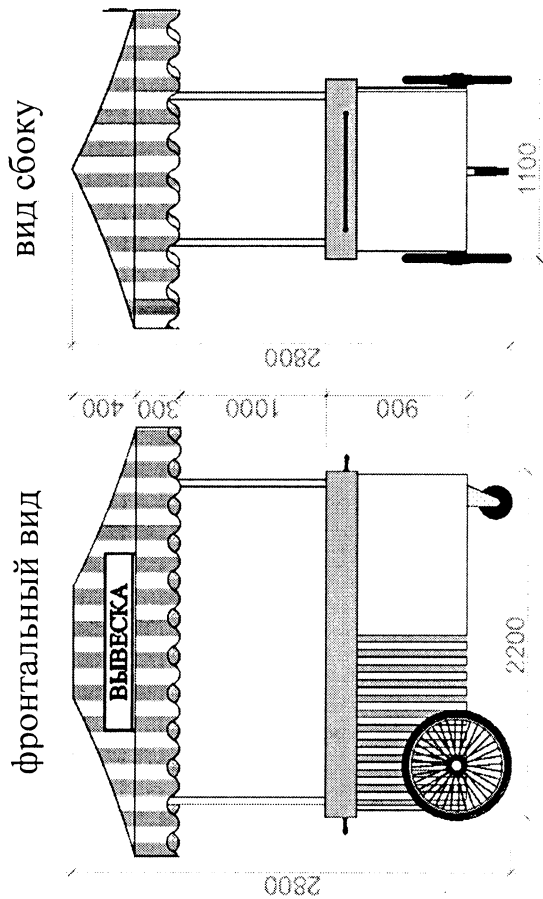
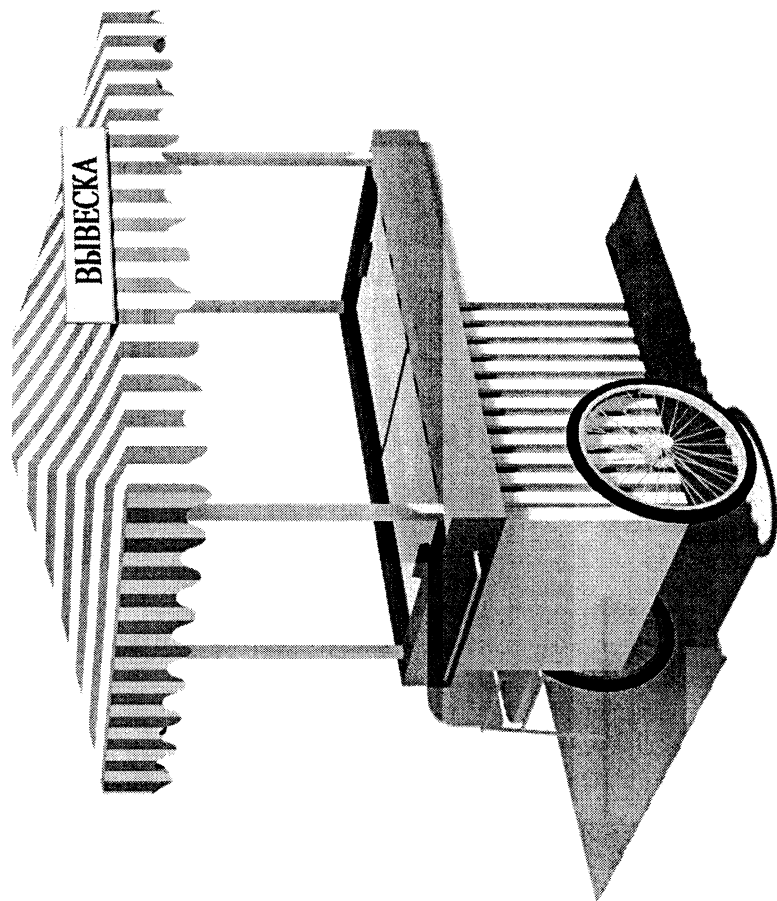
<p>Цоколь</p> 	цвет основной части		
<p>Полка для сумок</p>	<p>RAL 7035, RAL 9010, RAL 1015, RAL 7004, RAL 7024</p>	<p>RAL 9010, RAL 1013, RAL 7024</p>	<p>RAL 7004, RAL 7024</p>
<p>цвет, идентичный одному из цветов, используемых в конструкции НТО</p>			

* - Цвет возможен к применению на площади, не превышающей 50% от общей площади основной части стеновой панели.

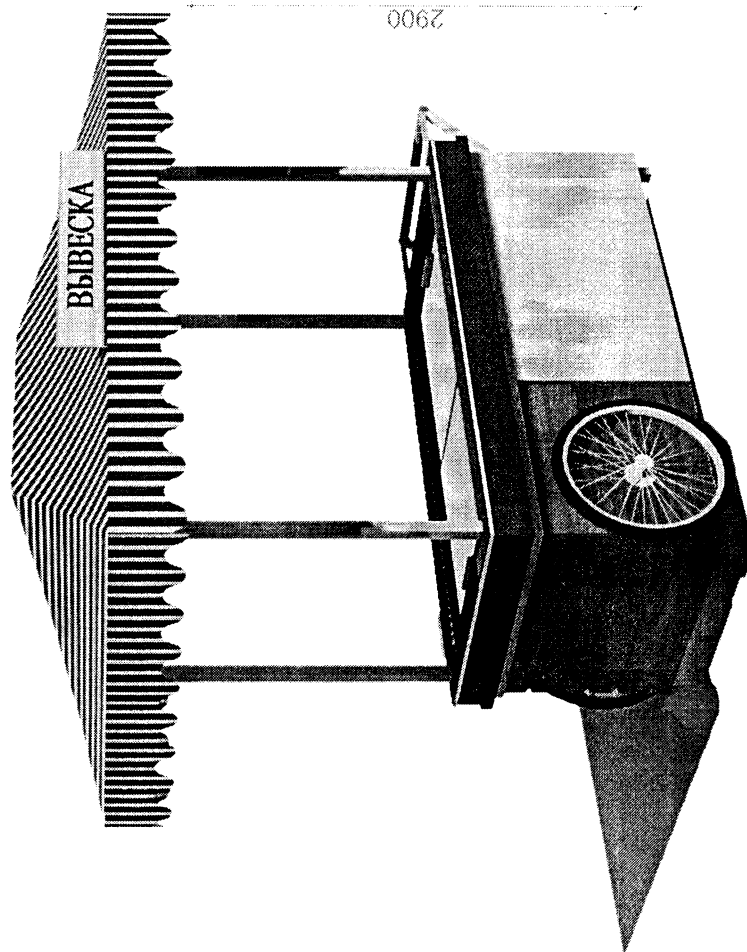
3.3.5. Типовые архитектурные решения внешнего вида торговой тележки:
1) исторический тип:



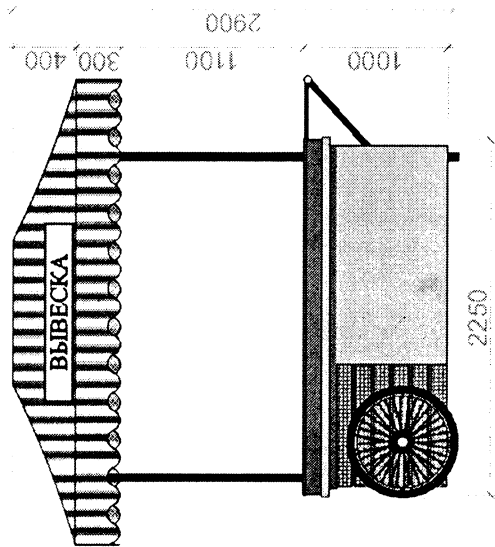
2) балаклавский тип:



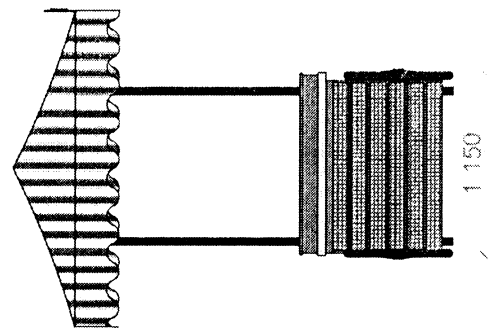
3) современный тип:




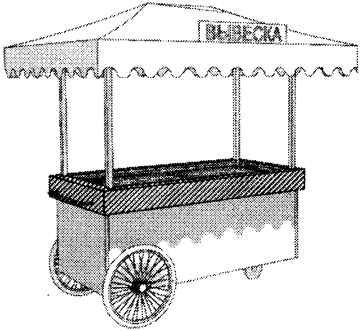
фронтальный вид



вид сбоку



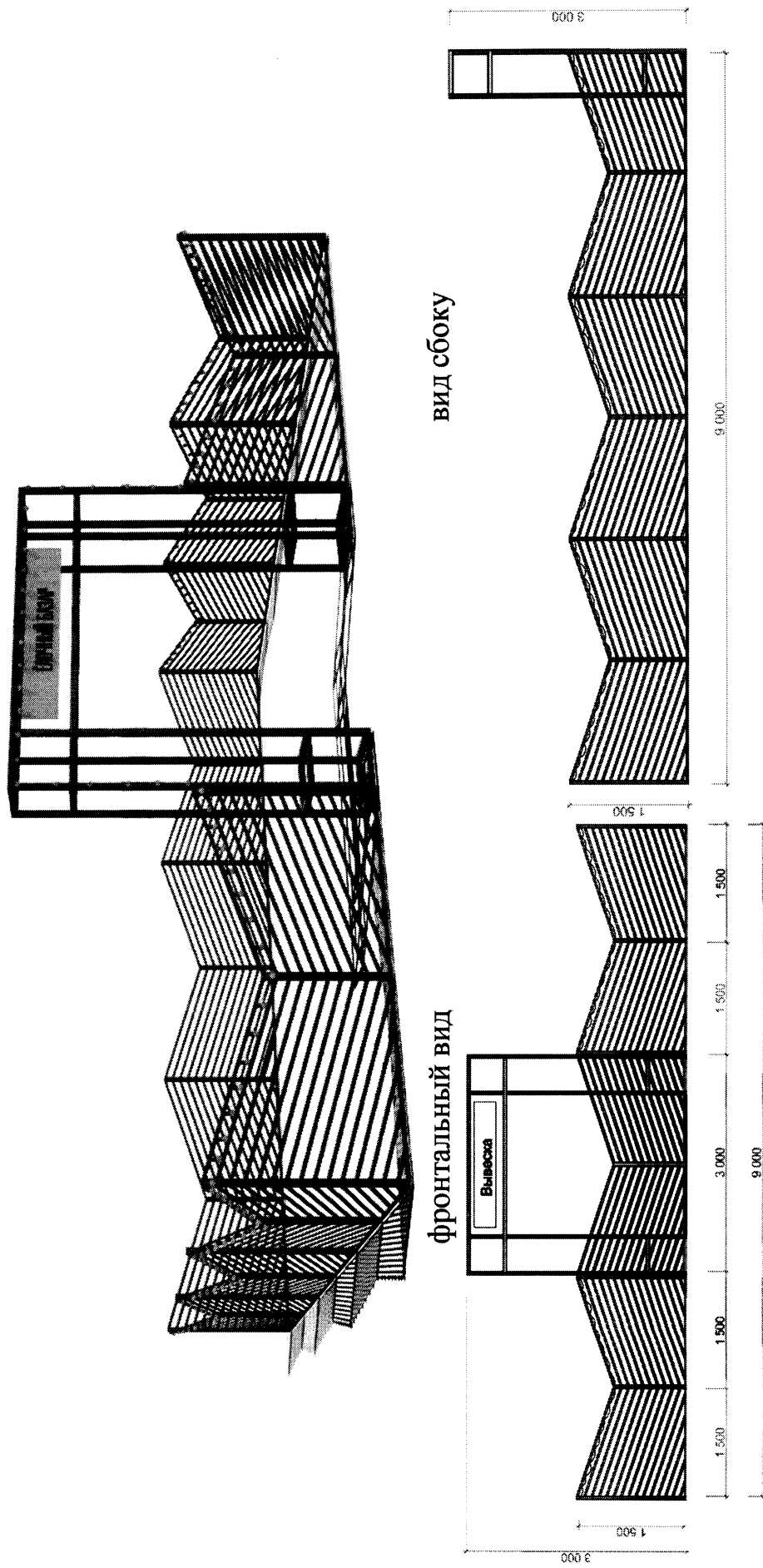
Цвета, допустимые к применению в конструкциях торговой тележки

Наименование и схематическое изображение элемента	Цвет в зависимости от типа торговой тележки		
	Исторический	Балаклавский	Современный
Стеновая панель 	RAL 900, RAL 1015, RAL 7035	RAL 9010, RAL 1013, RAL 3012*	RAL 9010, RAL 7004, RAL 7024*, дуб светлый, орех темный*
Дополнительный элемент 	RAL 9001, RAL 1015, RAL 7035	RAL 3012, RAL 9010, RAL 1013	RAL 9010, RAL 7024, RAL 7004, дуб светлый, орех темный
Навес (козырек) из тканевых или полимерно-тканевых материалов в полоску**	RAL 5023	RAL 2012	RAL 7024

* - Цвет возможен к применению на площади, не превышающей 50% от общей площади основной части стеновой панели.

** - Чередование с полоской цвета RAL 9010.

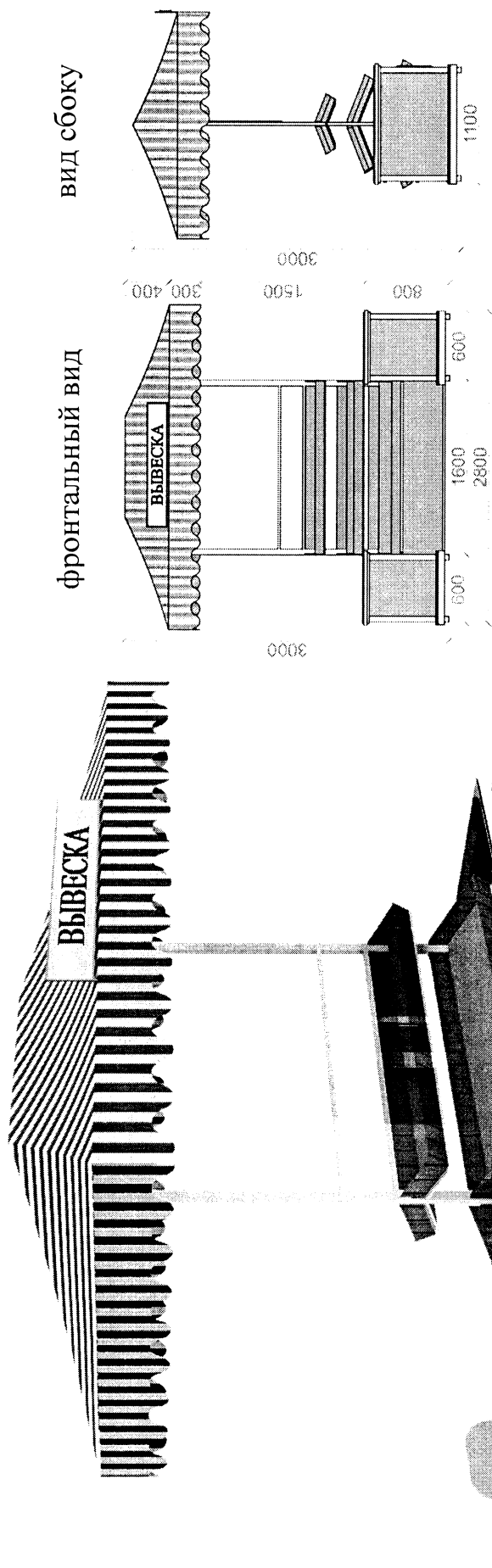
3.3.6. Типовое архитектурное решение внешнего вида елочного базара (габариты определяются в зависимости от площади НТО, высота конструкций входной группы – не более 3 м):



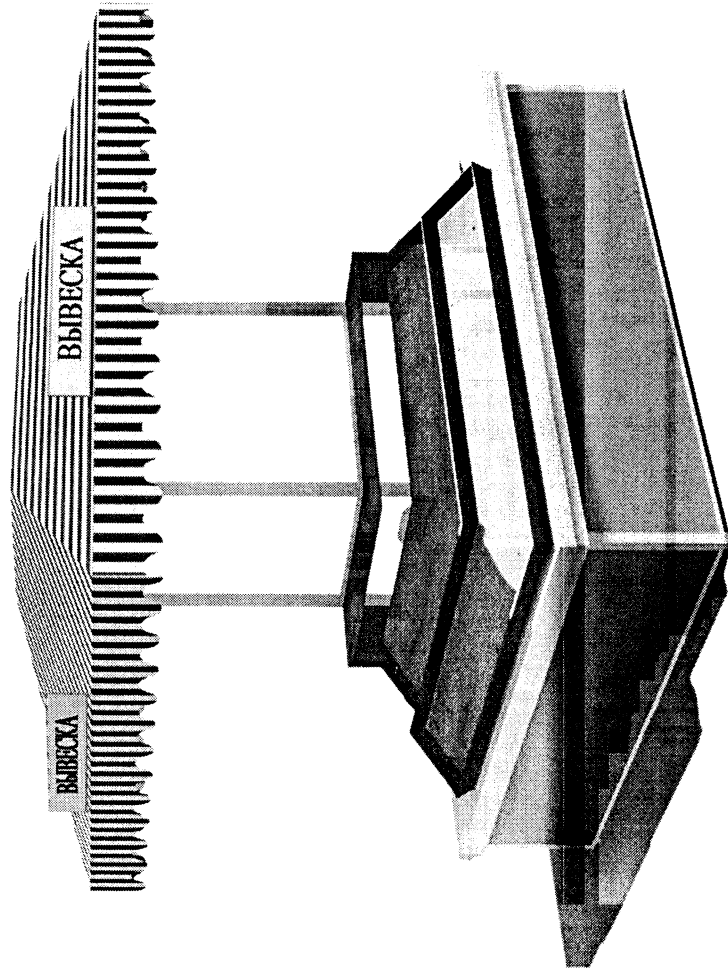
Цвета, допустимые к применению в конструкциях елочного базара: RAL 9001, RAL 7024, дуб светлый, орех темный.

3.3.7. Типовые архитектурные решения внешнего вида торгового развала:

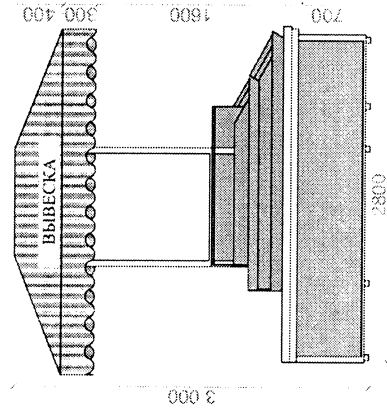
1) исторический тип (вариант № 1):



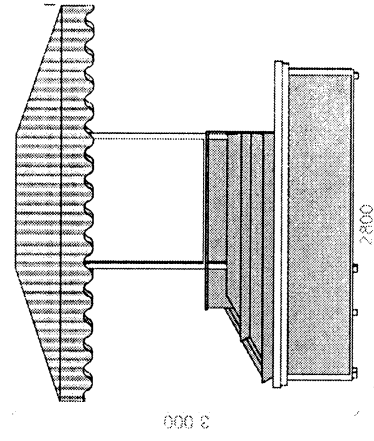
2) исторический тип (вариант № 2):



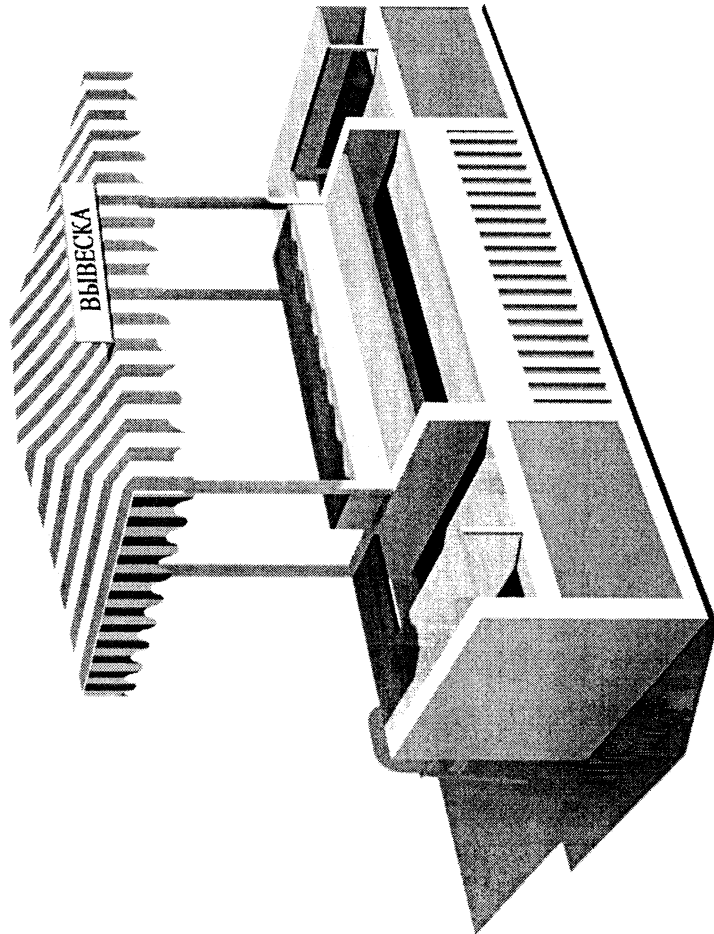
фронтальный вид



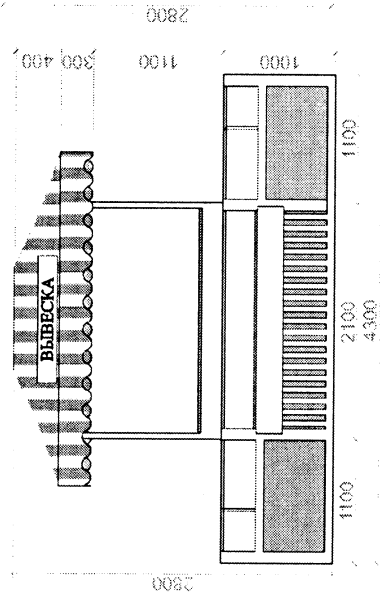
вид сбоку



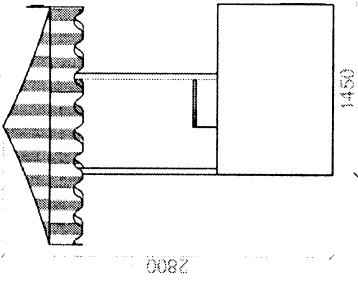
3) балаклавский тип:



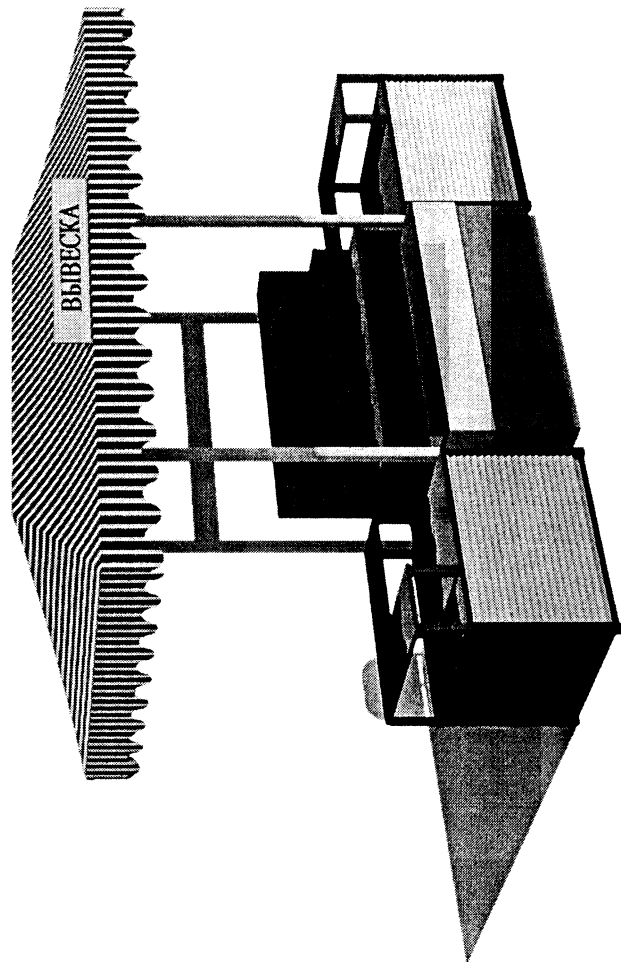
фронтальный вид



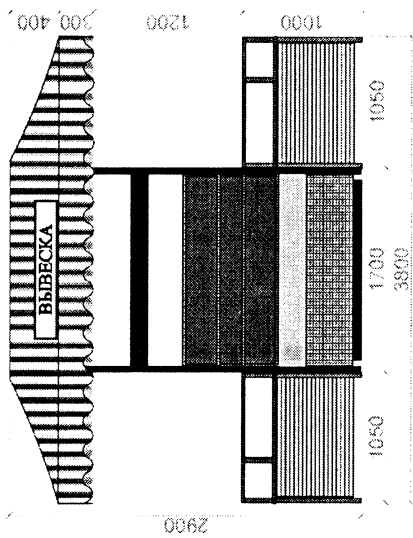
вид сбоку



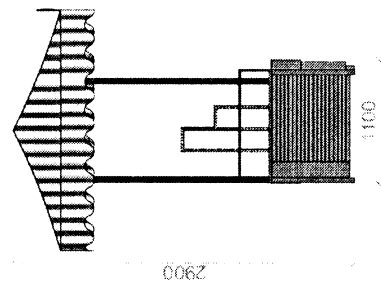
4) современный тип:



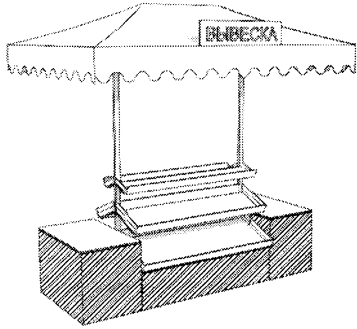
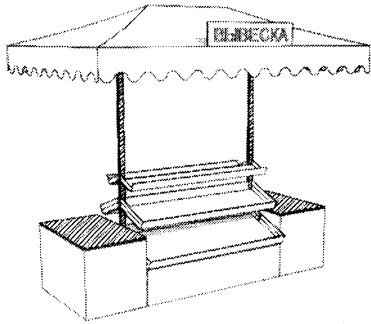
фронтальный вид



вид сбоку



Цвета, допустимые к применению в конструкциях торгового развала


Наименование и схематическое изображение элемента	Цвет в зависимости от типа торгового развала		
	Исторический	Балаклавский	Современный
Стеновая панель 	RAL 9001, RAL 1015, RAL 7035	RAL 9010, RAL 1013, RAL 3012*	RAL 9010, RAL 7004, RAL 7024*, дуб светлый, орех темный*
Дополнительный элемент 	RAL 9001, RAL 1015, RAL 7035	RAL 3012, RAL 9010, RAL 1013	RAL 9010, RAL 7024, RAL 7004, дуб светлый, орех темный
Навес (козырек) из тканевых или полимерно-тканевых материалов в полосу**	RAL 5023	RAL 2012	RAL 7024

* - Цвет возможен к применению на площади, не превышающей 50% от общей площади основной части стеновой панели.

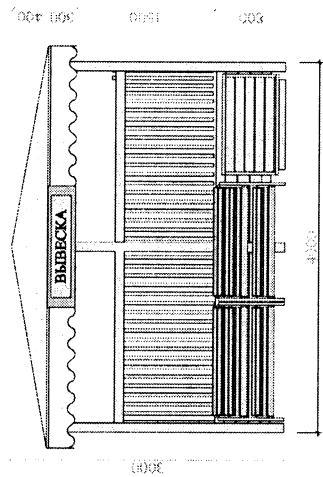
** - Чередование с полоской цвета RAL 9010.

3.3.8. Типовые архитектурные решения внешнего вида бахчевого развала:

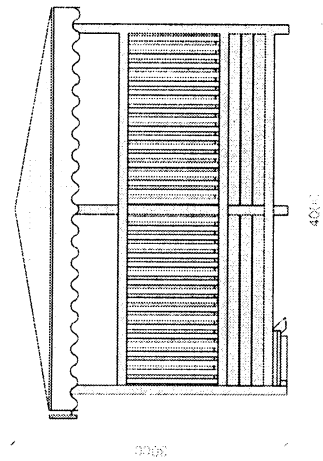
1) балаклавский тип:




фронтальный вид



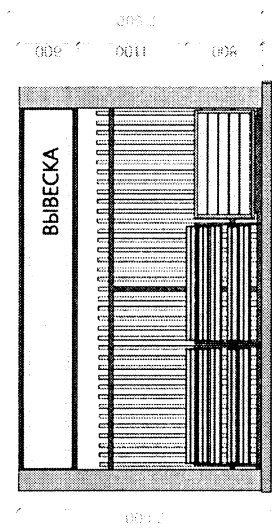
вид сбоку




2) современный тип:



фронтальный вид



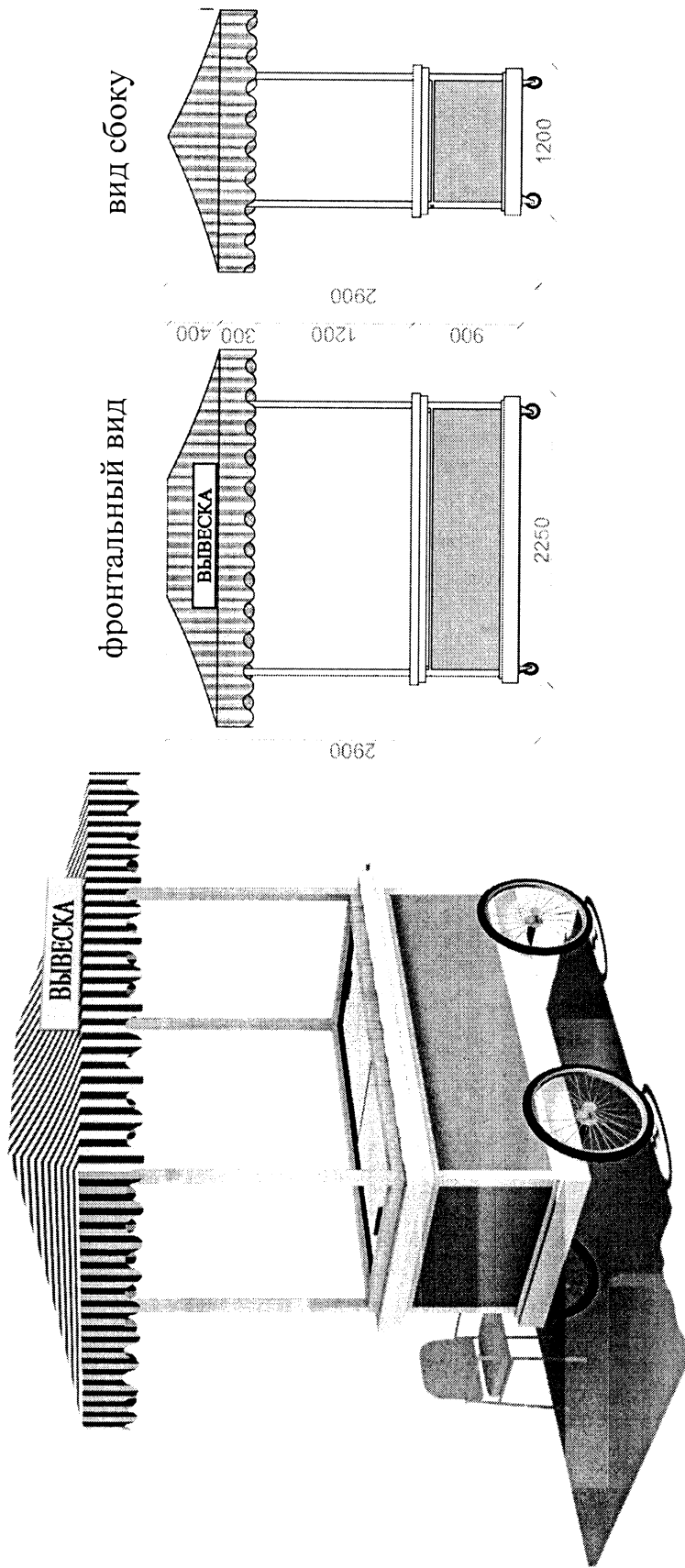
вид сбоку



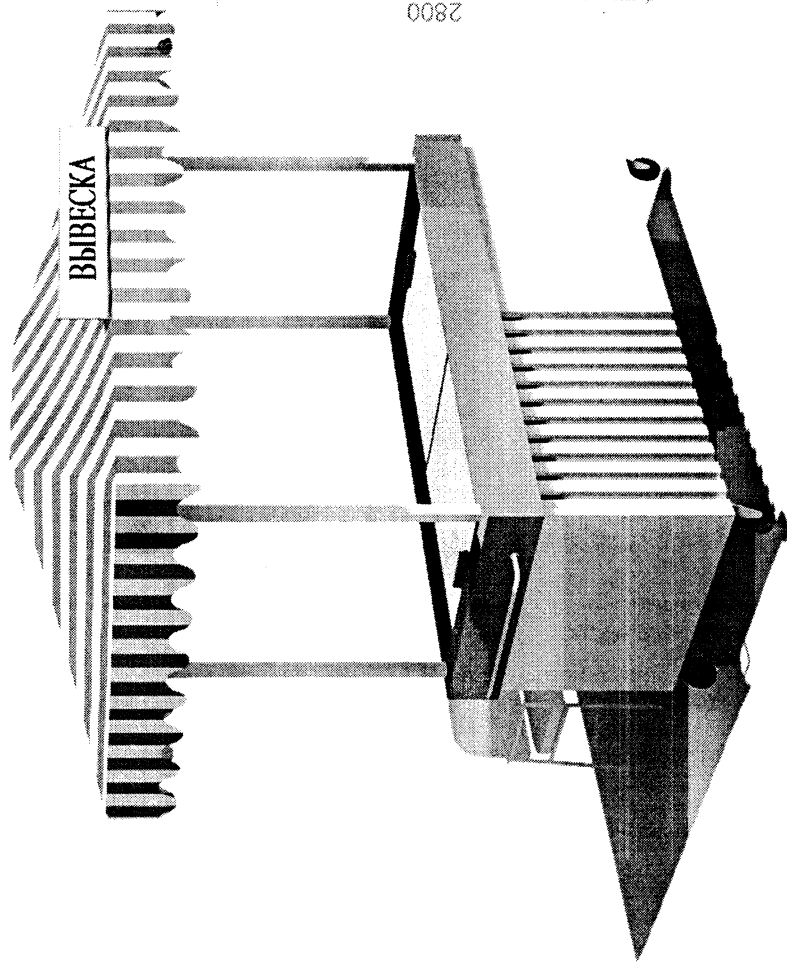
Цвета, допустимые к применению в конструкциях бахчевого развала: стеновая панель – дуб светлый, орех темный, RAL 9001, RAL 7024, навес – RAL 1001, RAL 7035.

3.3.9. Типовые архитектурные решения внешнего вида лотка:

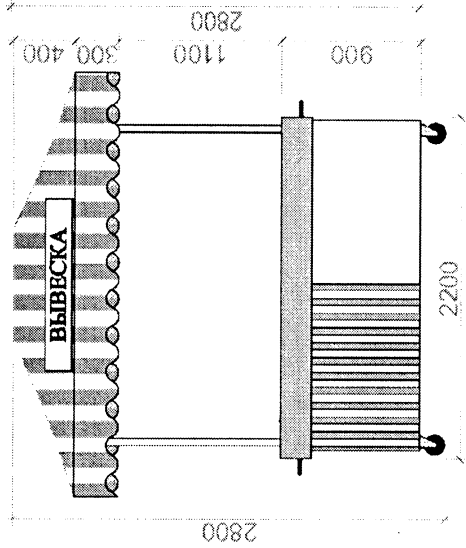
1) исторический тип:



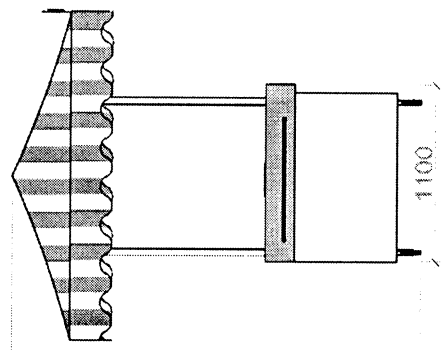
2) балаклавский тип:



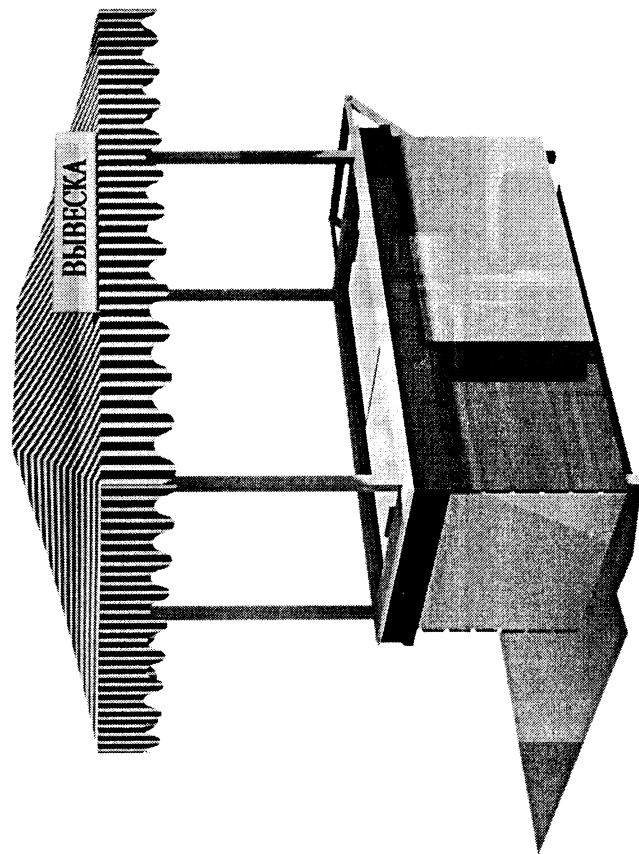
фронтальный вид



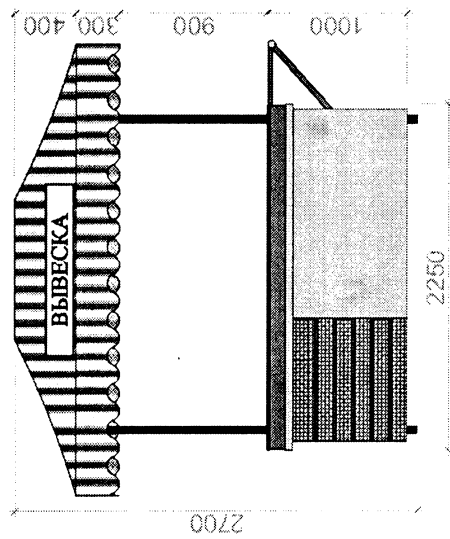
вид сбоку



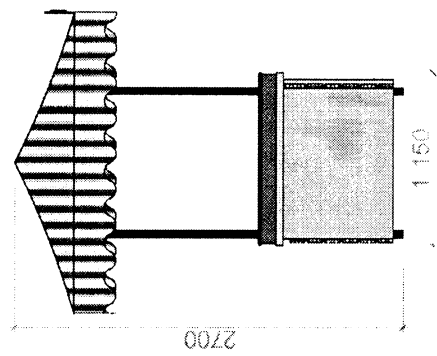
3) современный тип:



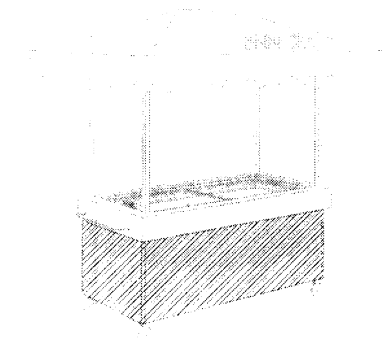
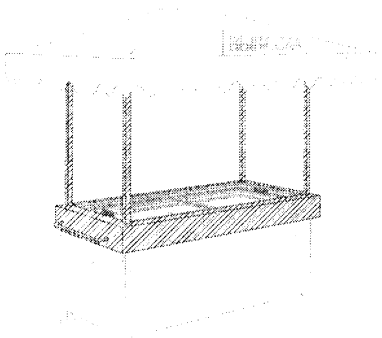
фронтальный вид



вид сбоку



Цвета, допустимые к применению в конструкциях лотка

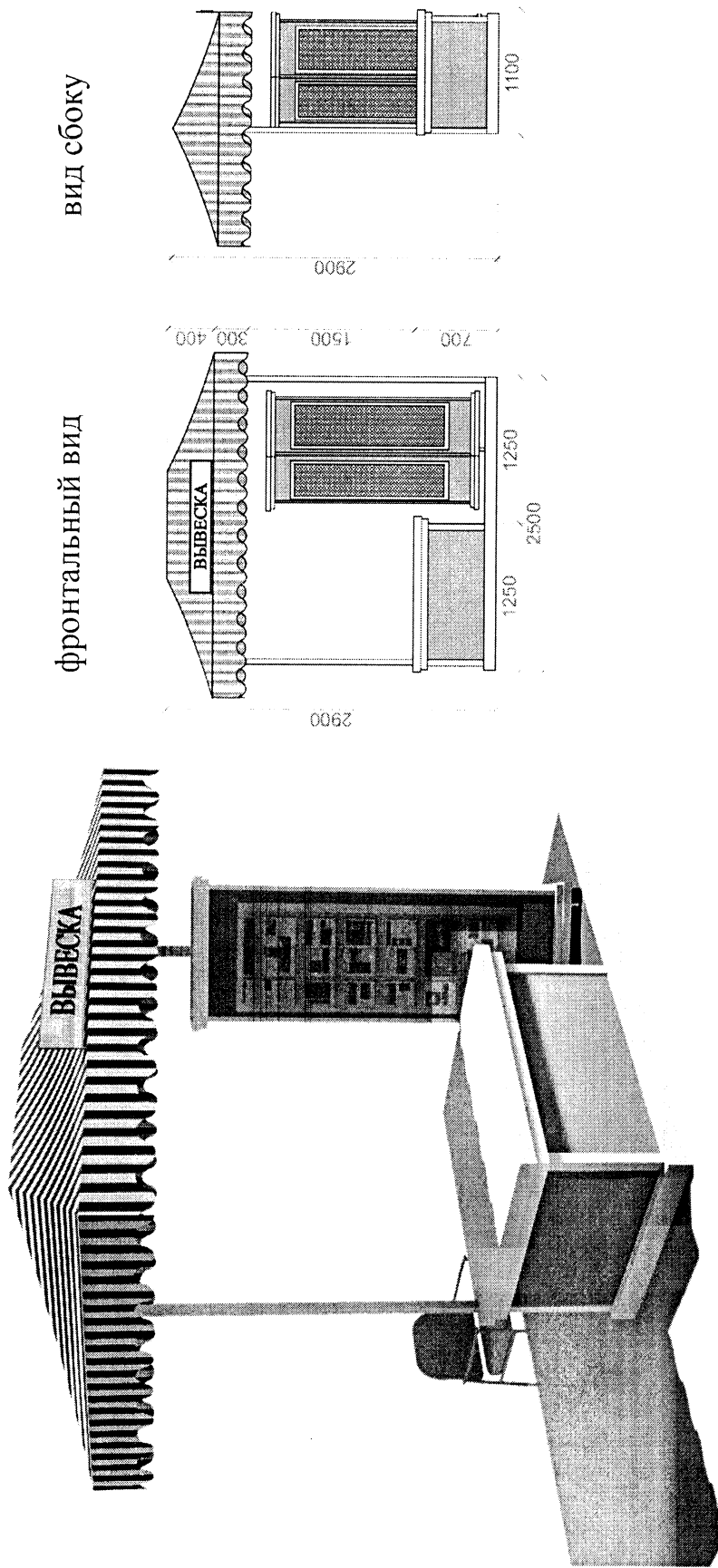
Наименование и схематическое изображение элемента	Цвет в зависимости от типа лотка		
	Исторический	Балаклавский	Современный
Стеновая панель 	RAL 9001, RAL 1015, RAL 7035	RAL 9010, RAL 1013, RAL 3012*	RAL 9010, RAL 7004, RAL 7024*, дуб светлый, орех темный*
Дополнительный элемент 	RAL 9001, RAL 1015, RAL 7035	RAL 3012, RAL 9010, RAL 1013	RAL 9010, RAL 7024, RAL 7004, дуб светлый, орех темный
Навес (козырек) из тканевых или полимерно-тканевых материалов в полоску**	RAL 5023	RAL 2012	RAL 7024

* - Цвет возможен к применению на площади, не превышающей 50% от общей площади основной части стеновой панели.

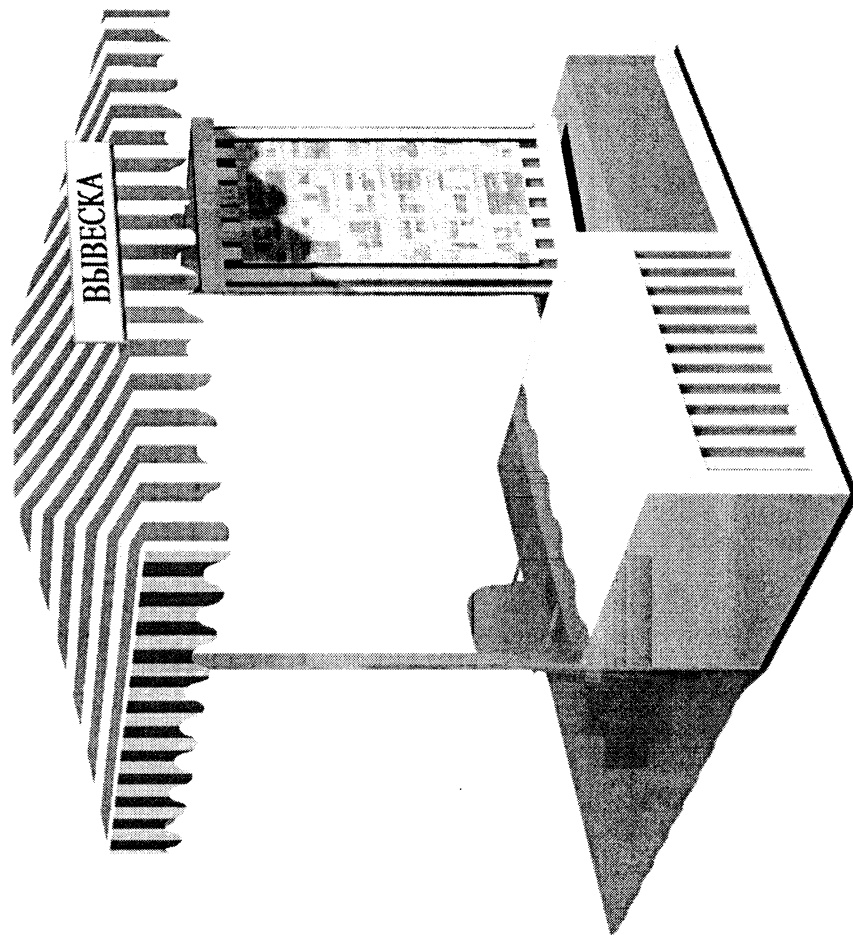
** - Чередование с полоской цвета RAL 9010.

3.3.10. Типовые архитектурные решения внешнего вида презентационной стойки:

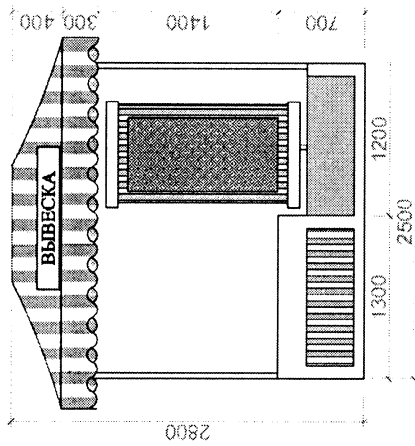
- 1) исторический тип (глубину тумбы (стола) допускается увеличить до 1,4 м):



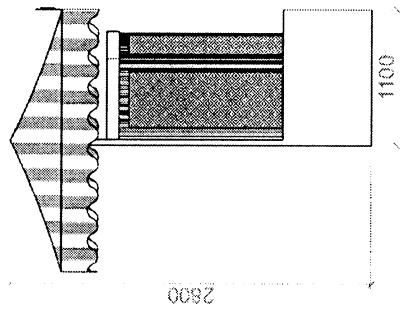
2) балаклавский тип:



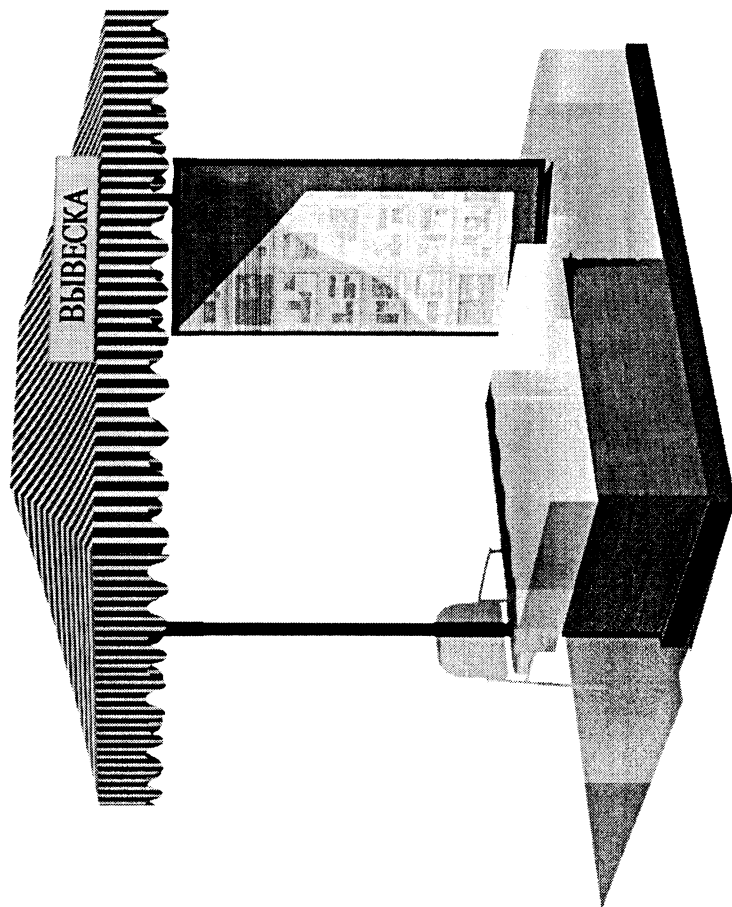
фронтальный вид



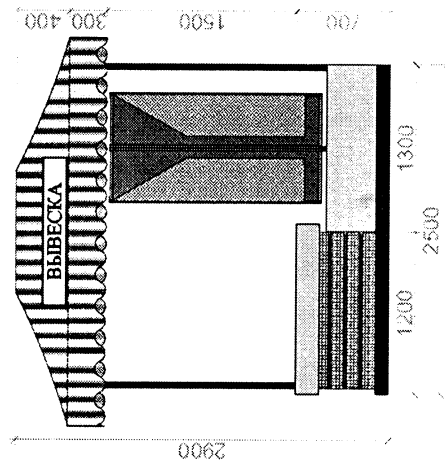
вид сбоку



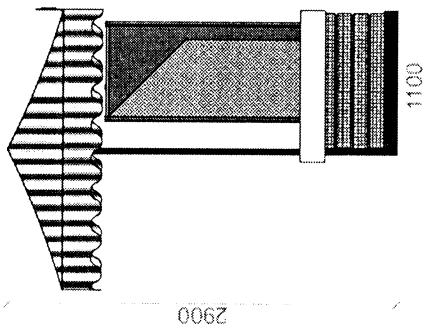
3) современный тип:



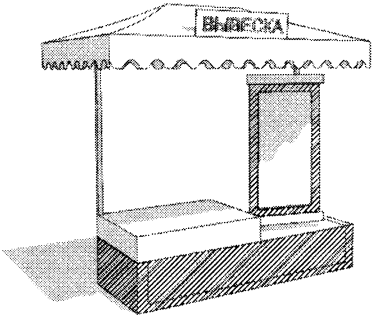
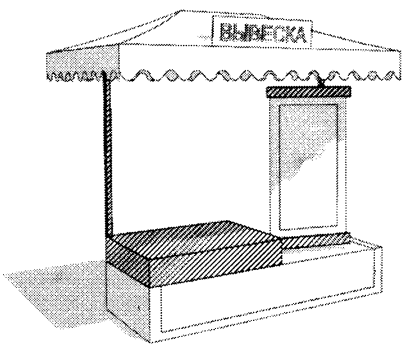
фронтальный вид



вид сбоку



Цвета, допустимые к применению в конструкциях презентационной стойки

Наименование и схематическое изображение элемента	Цвет в зависимости от типа презентационной стойки		
	Исторический	Балаклавский	Современный
Стеновая панель 	RAL 9001, RAL 1015, RAL 7035	RAL 9010, RAL 1013, RAL 3012*	RAL 9010, RAL 7004, RAL 7024*, дуб светлый, орех темный*
Дополнительный элемент 	RAL 9001, RAL 1015, RAL 7035	RAL 3012, RAL 9010, RAL 1013	RAL 9010, RAL 7024, RAL 7004, дуб светлый, орех темный
Навес (козырек) из тканевых или полимерно-тканевых материалов в полоску**	RAL 5023	RAL 2012	RAL 7024

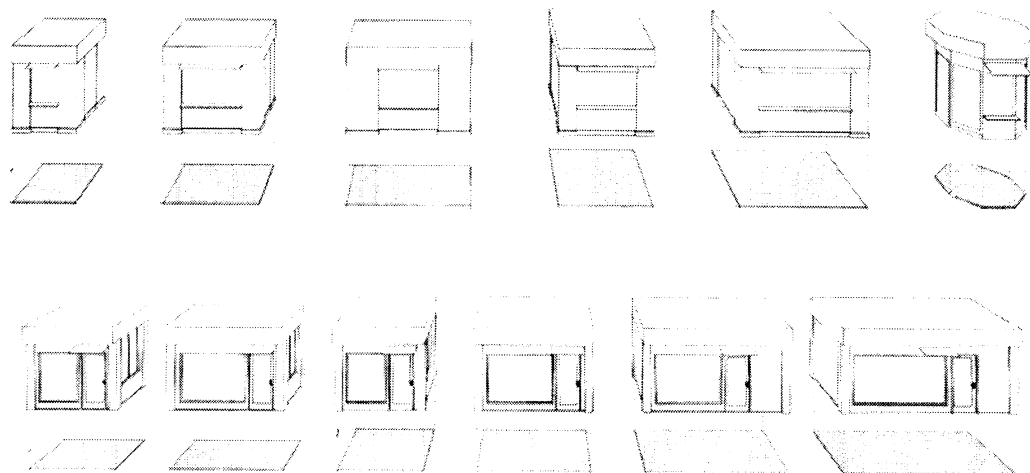
* - Цвет возможен к применению на площади, не превышающей 50% от общей площади основной части стеновой панели.

** - Чередование с полоской цвета RAL 9010.

4. Внешний вид НТО второй модульной системы

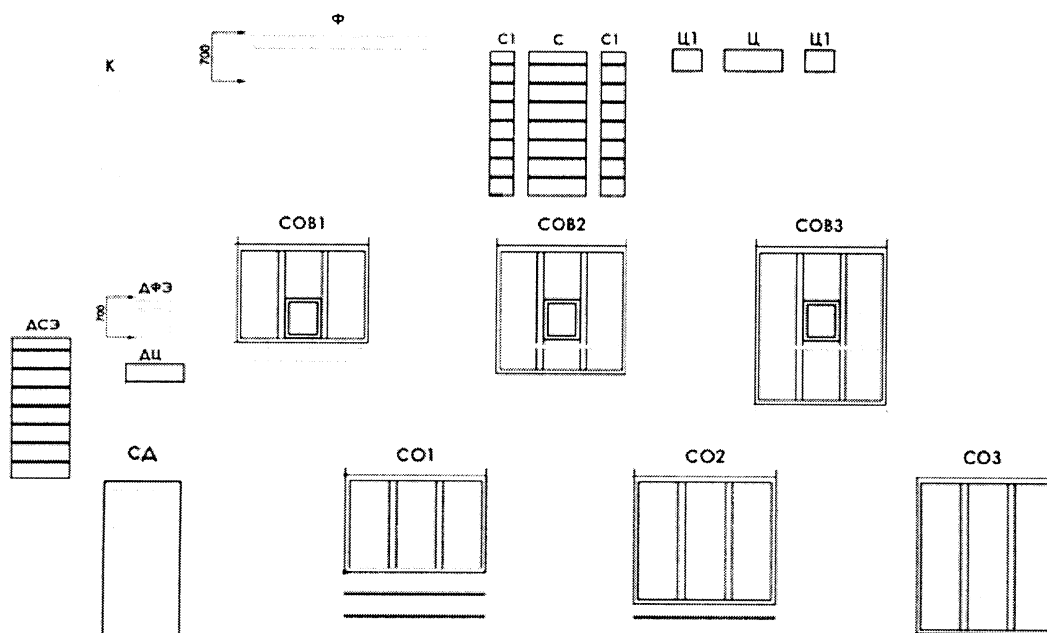
4.1. Условные обозначения для второй модульной системы: стеновая панель – С, фриз – Ф, колонна – К, цоколь – Ц, стеновая панель с дверным проемом – СД, стеновая панель с окном – СО, стеновая панель с окном выдачи – СОВ, стеновая панель с витриной – СВ, дополнительный стеновой элемент – ДСЭ, дополнительный элемент фризовой части – ДФЭ, дополнительный элемент цокольной части – ДЦЭ.

4.2. Варианты размеров НТО второй модульной системы:

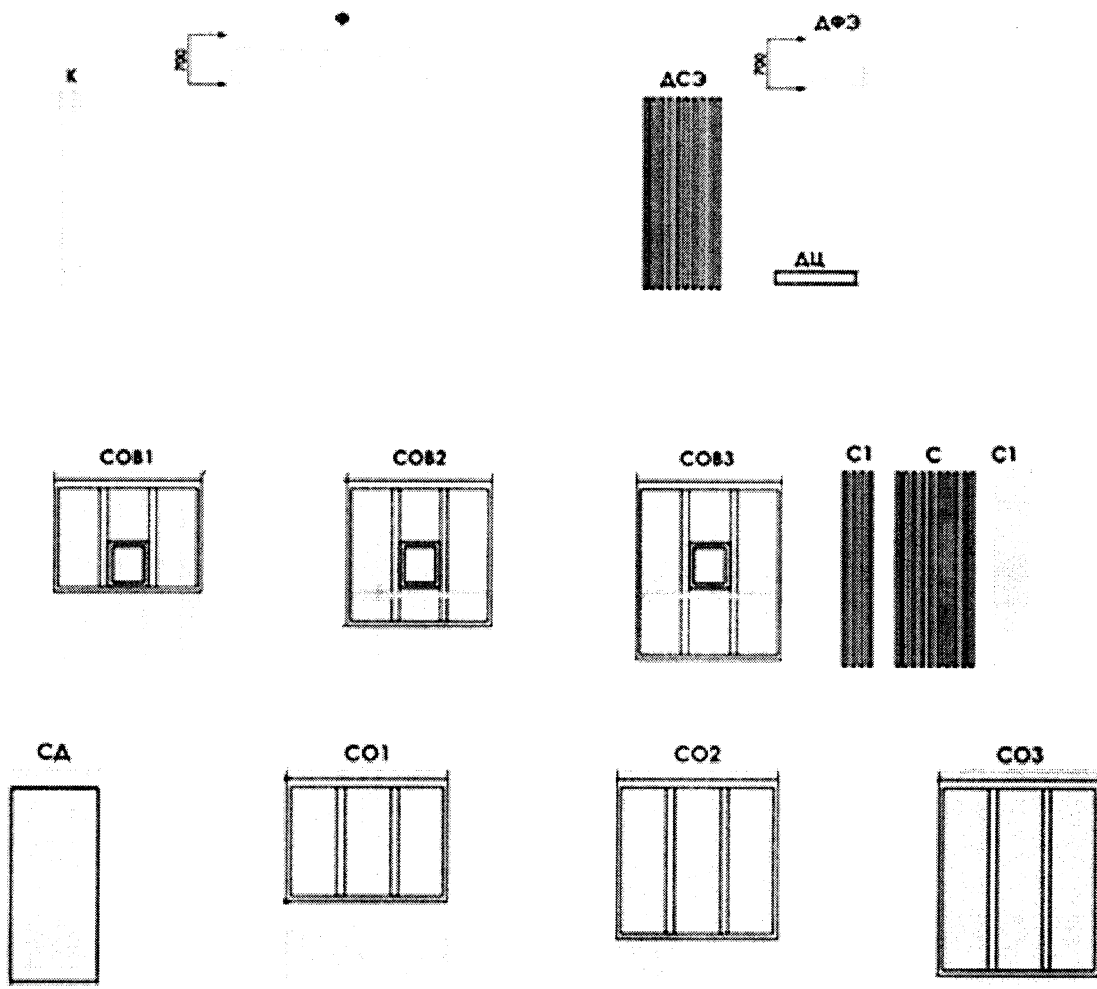


4.3. Варианты схемы сборки НТО в соответствии со второй модульной системой:

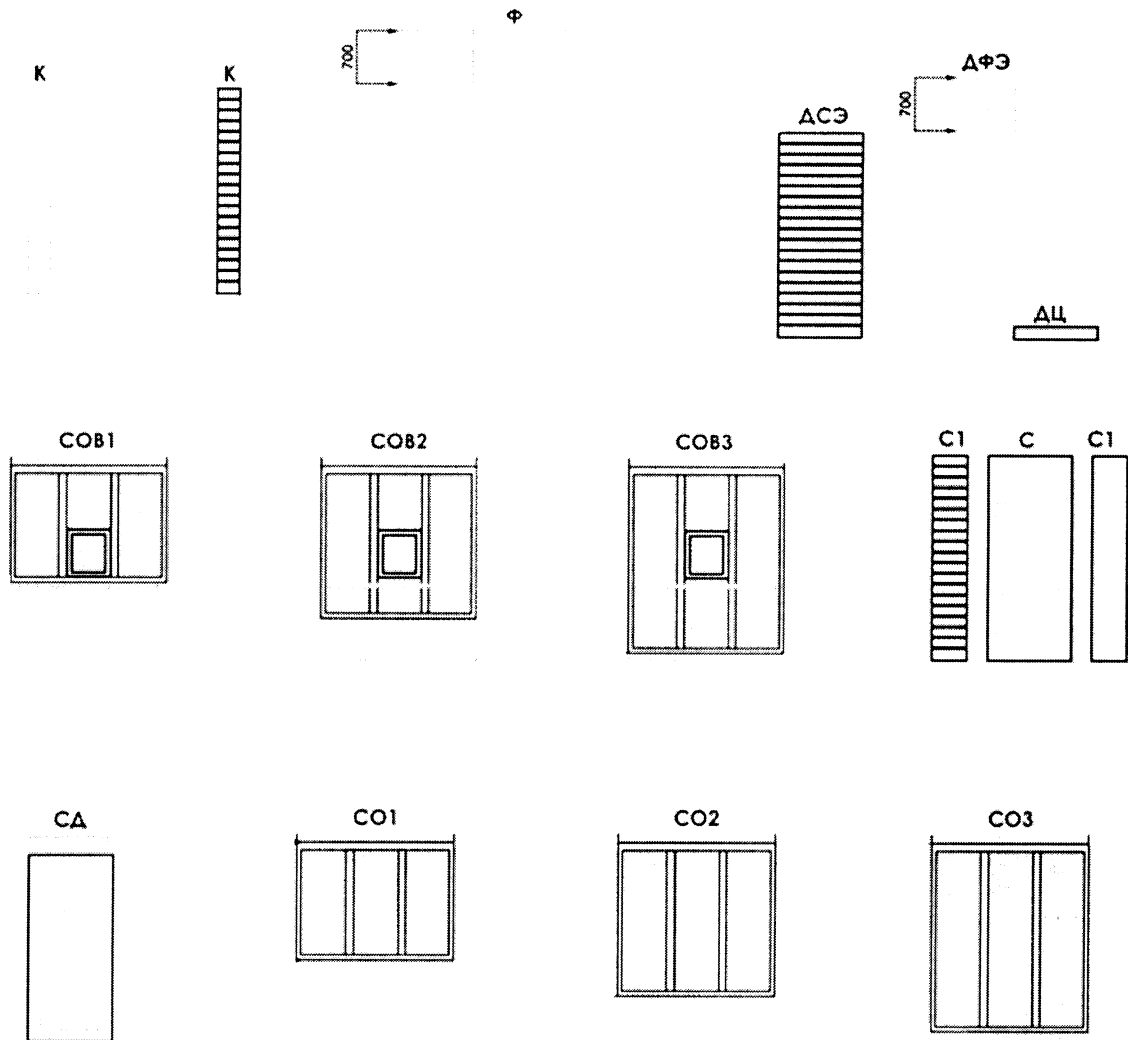
1) исторический тип киоска:



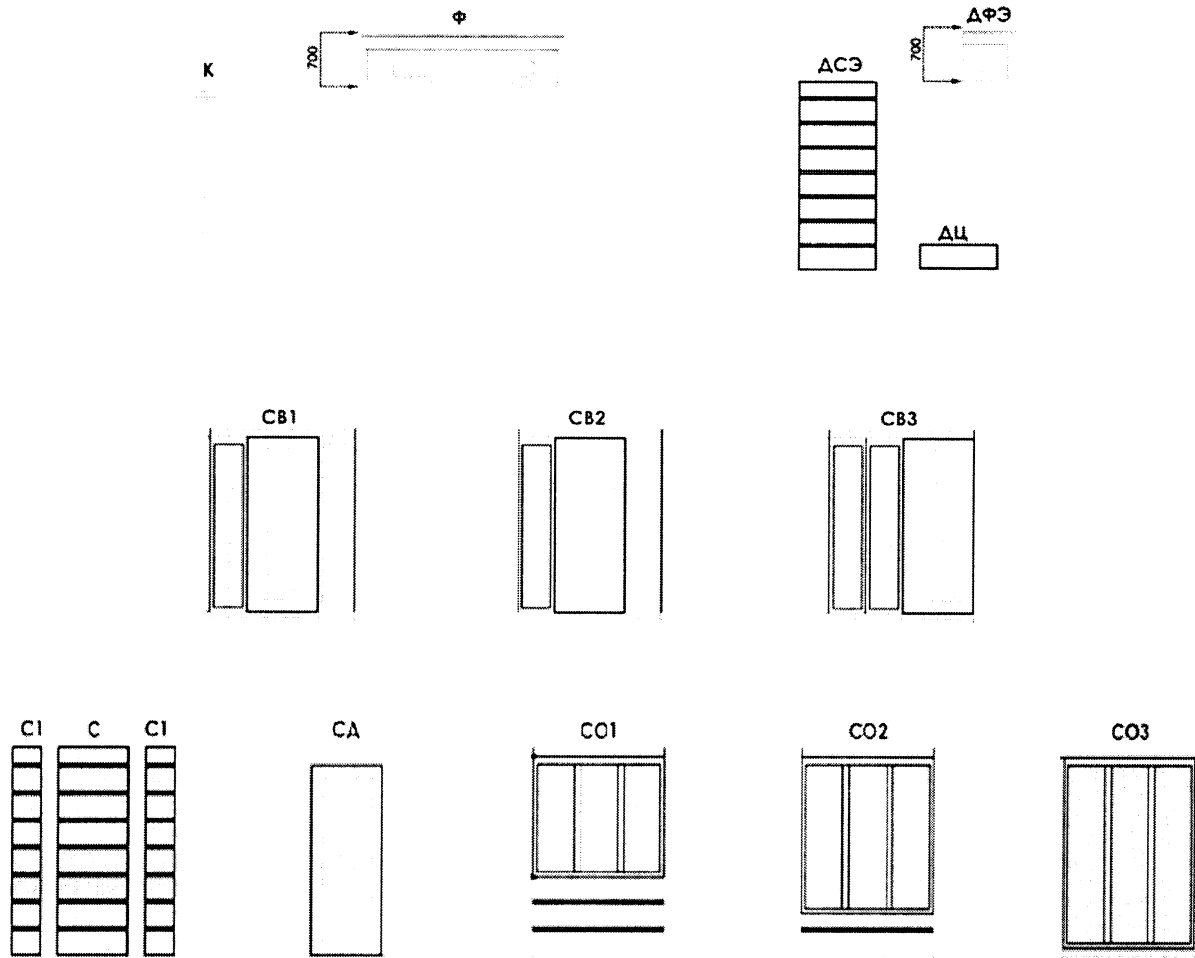
2) балаклавский тип киоска:



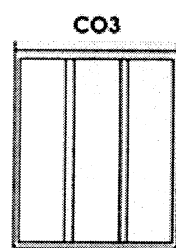
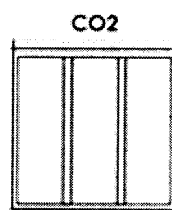
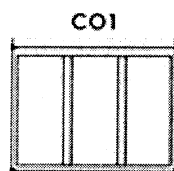


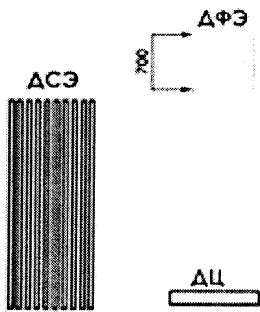
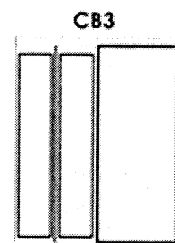
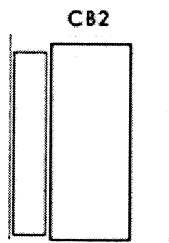
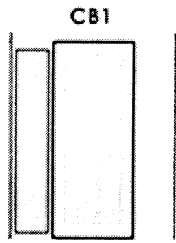
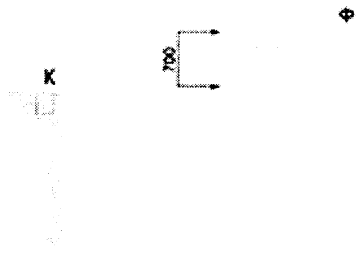
3) современный тип киоска:



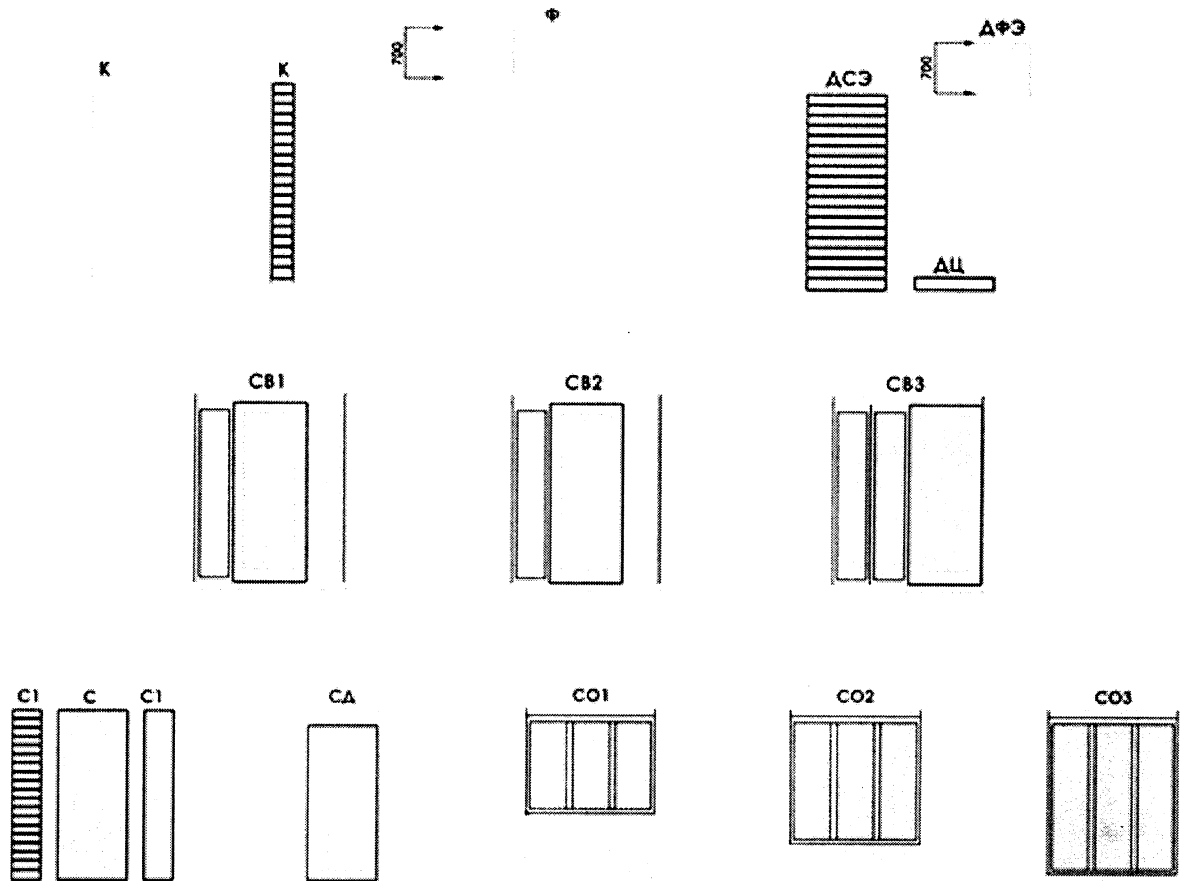
4) исторический тип торгового павильона:



5) балаклавский тип торгового павильона:



б) современный тип торгового павильона:



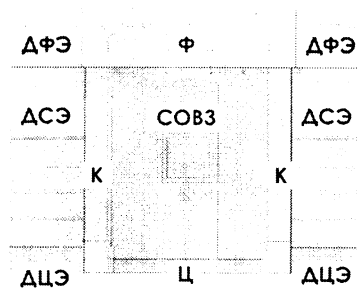
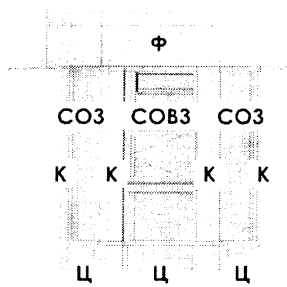
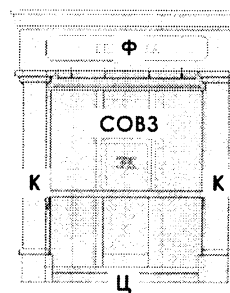
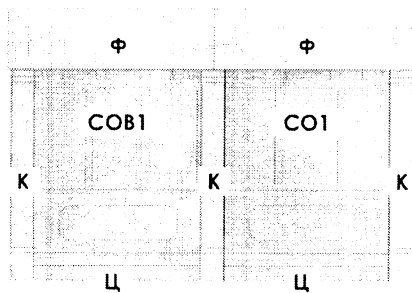
4.4. Принципы применения дополнительных элементов:

1) киоск:

стенная панель

дополнительный элемент

увеличенный размер

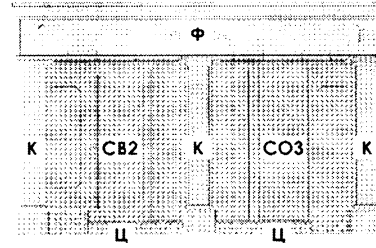
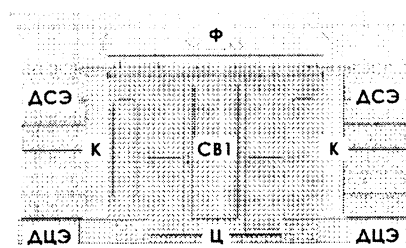
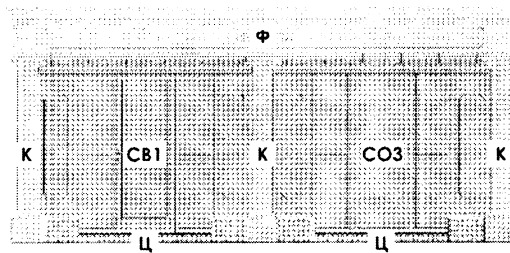
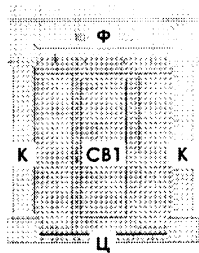


2) торговый павильон:

стенная панель

дополнительный элемент

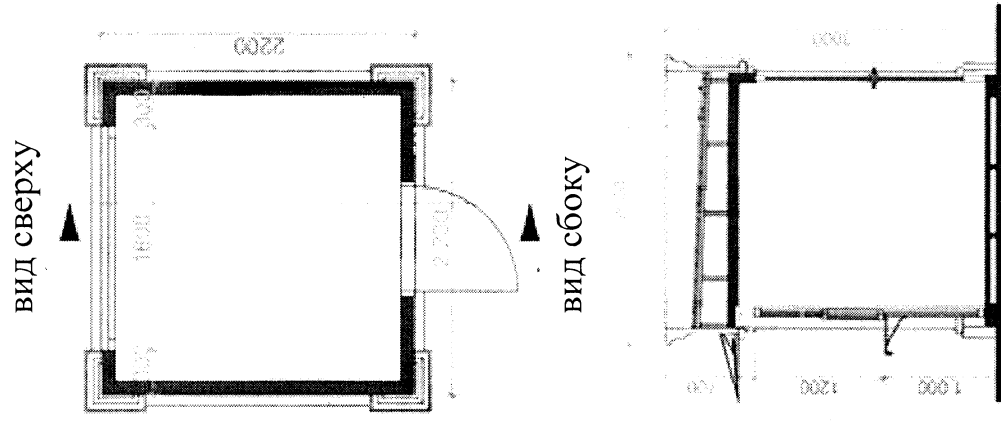

увеличенный размер



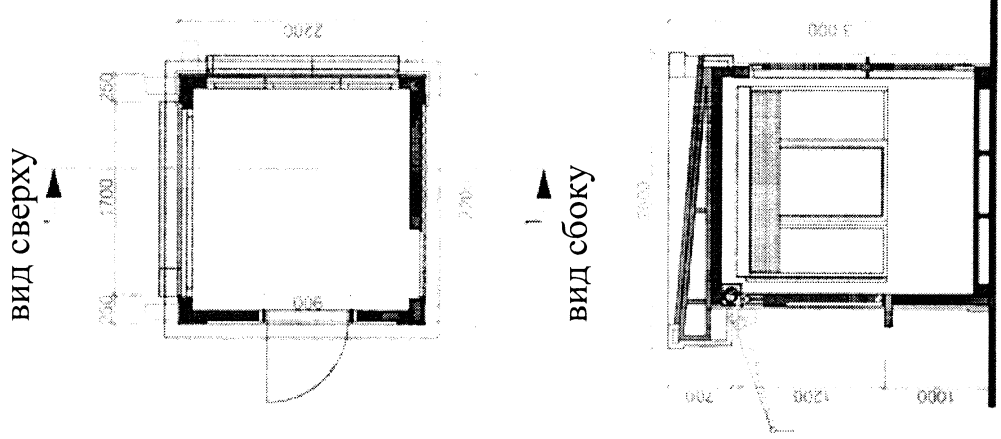

4.5. Визуализация типовых архитектурных решений внешнего вида НТО в соответствии со второй модульной системой:

4.5.1. Типовые архитектурные решения внешнего вида киоска:


1) исторический тип (вариант № 1):



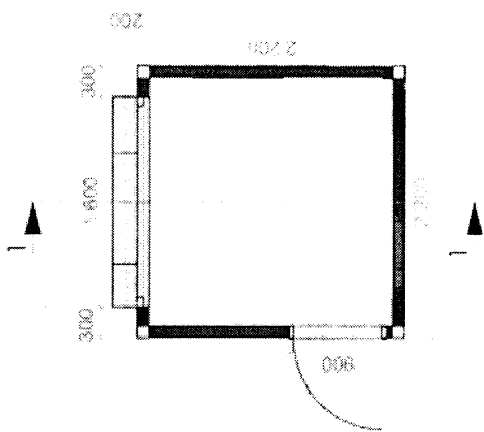
2) балаклавский тип (вариант № 1):



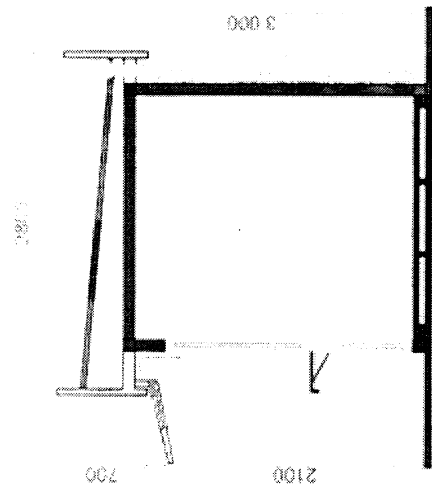
3) современный тип (вариант № 1):




ВИД СВЕРХУ



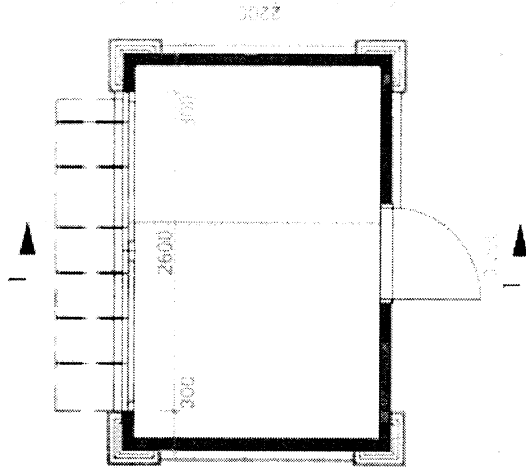
ВИД СБОКУ



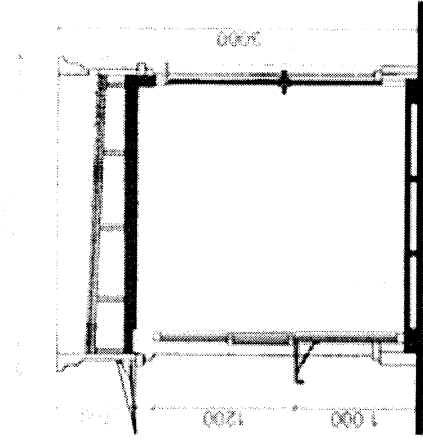
4) исторический тип (вариант № 2):




вид сверху



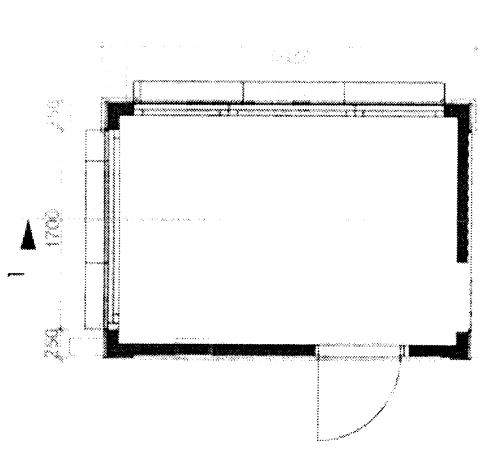
вид сбоку



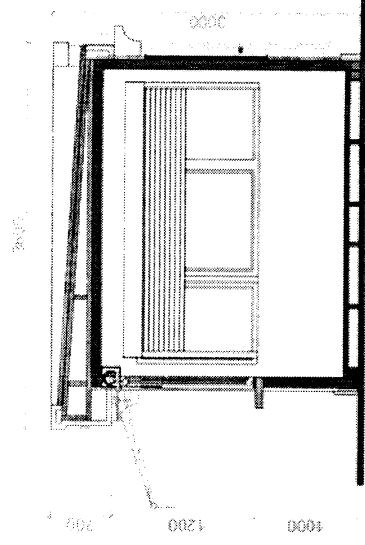
5) балаклавский тип (вариант № 2):




вид сверху



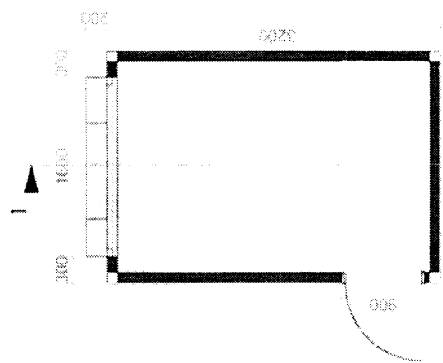
вид сбоку



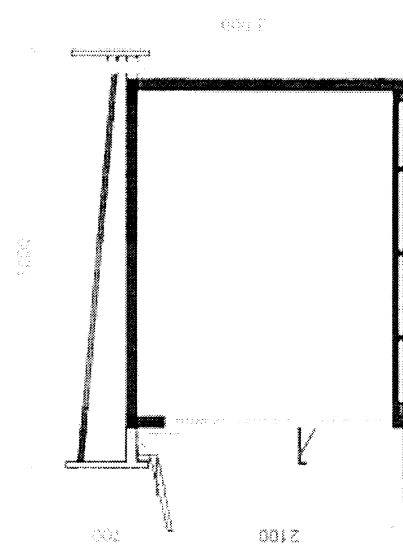
б) современный тип (вариант № 2):




вид сверху



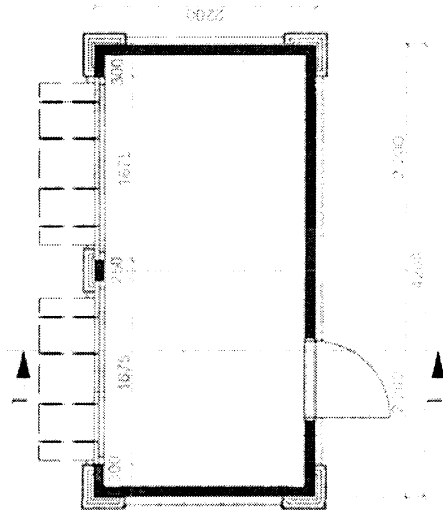
вид сбоку



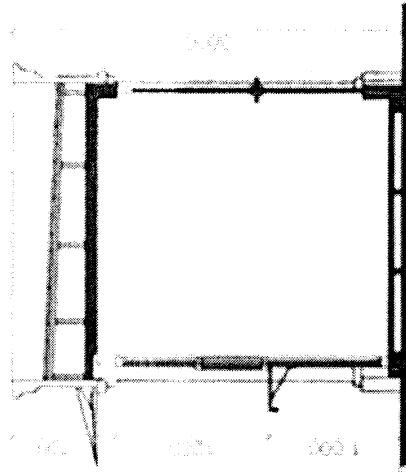
7) исторический тип (вариант № 3):



вид сверху




вид сбоку


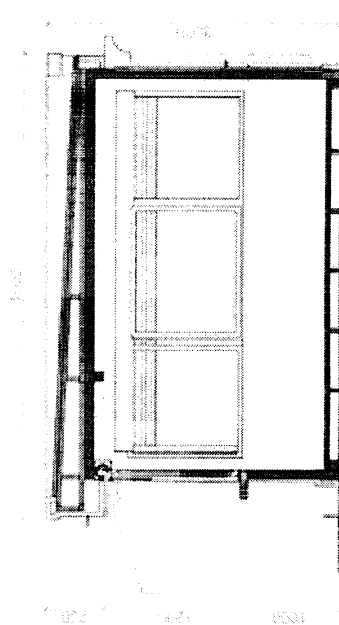


8) балаклавский тип (вариант № 3):


вид сверху



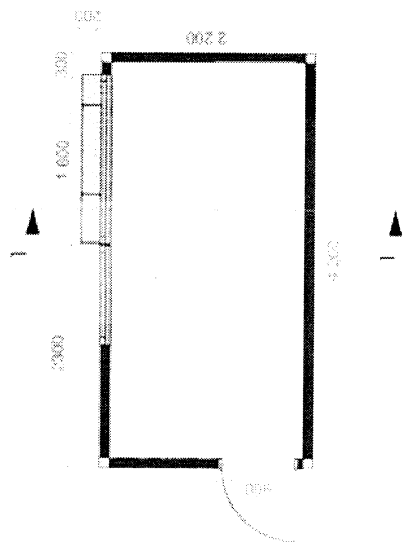
вид сбоку



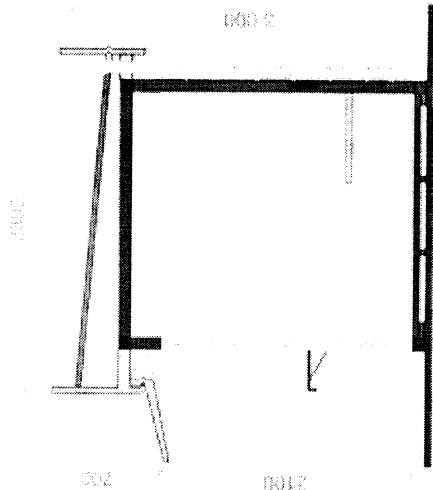
9) современный тип (вариант № 3):




вид сверху



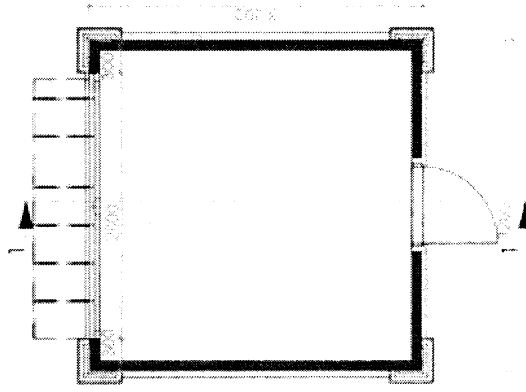
вид сбоку



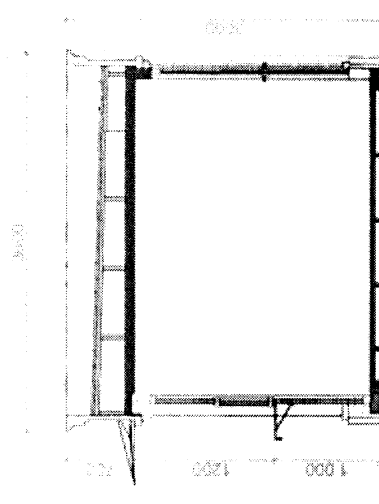
10) исторический тип (вариант № 4):




вид сверху



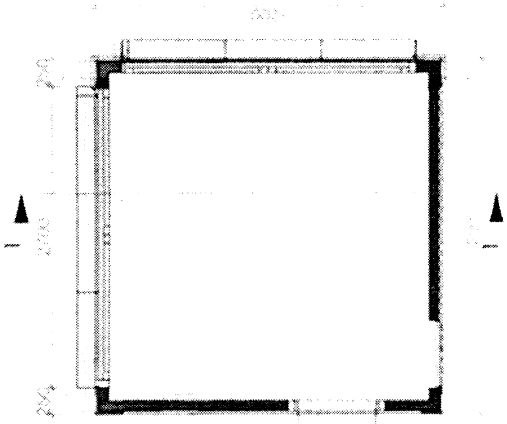
вид сбоку



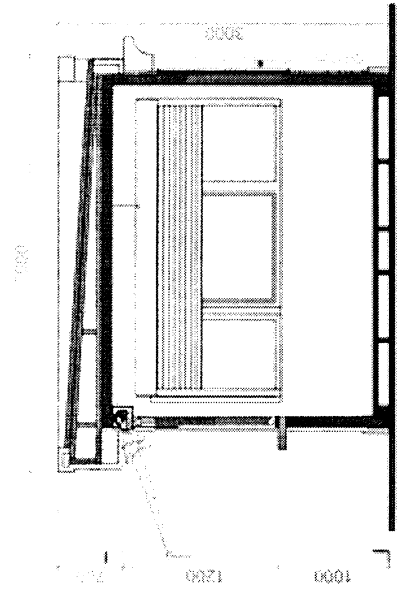
11) балаклавский тип (вариант № 4):




вид сверху



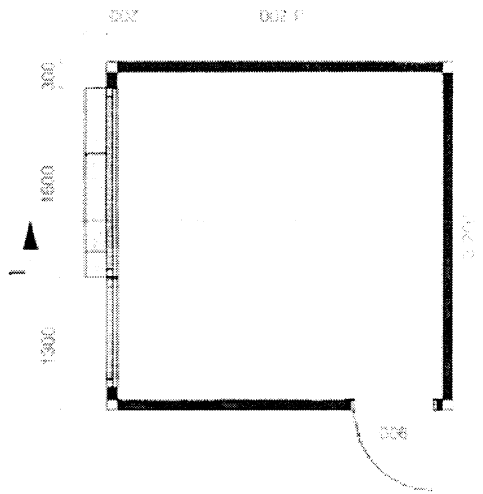
ВИД СБОКУ



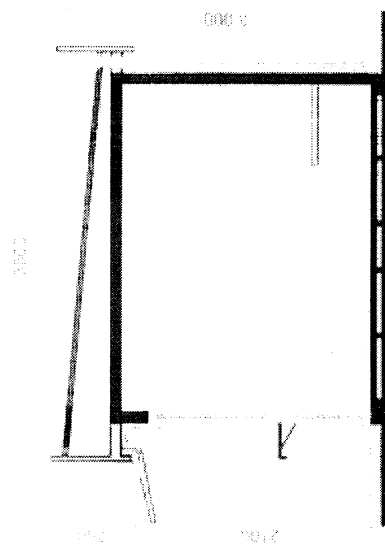
12) современный тип (вариант № 4):




вид сверху



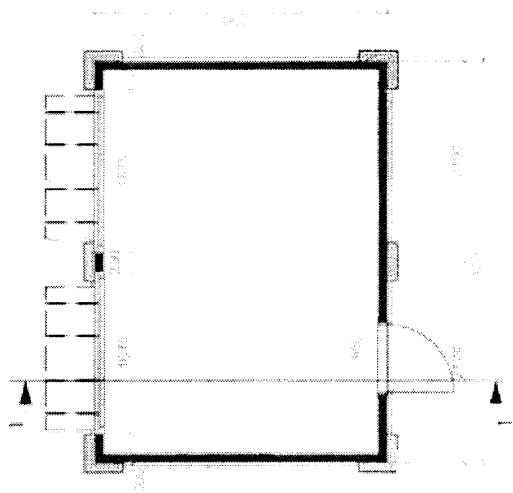
вид сбоку



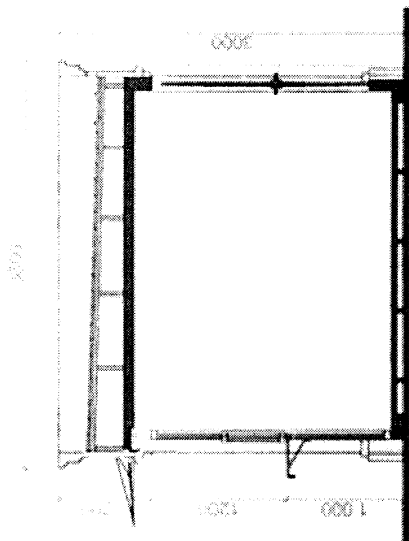
13) исторический тип (вариант № 5):




вид сверху




вид сбоку



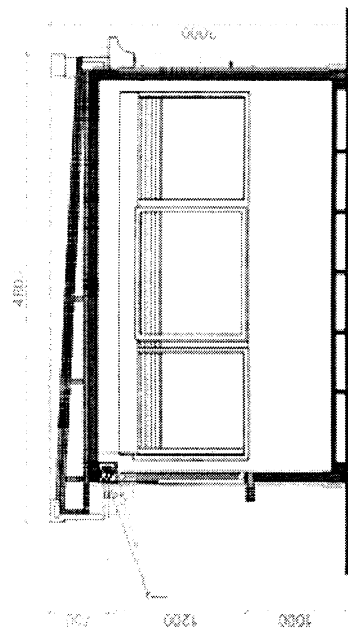
14) балаклавский тип (вариант № 5):




вид сверху




вид сбоку



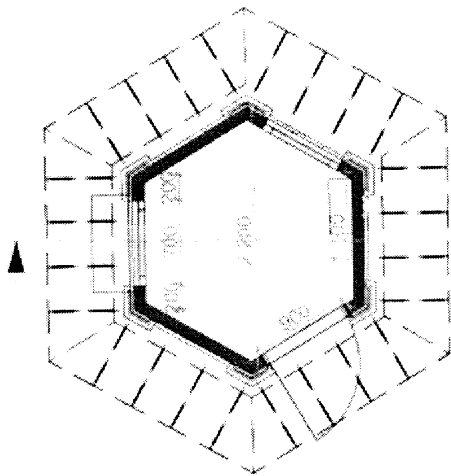
15) современный тип (вариант № 5):



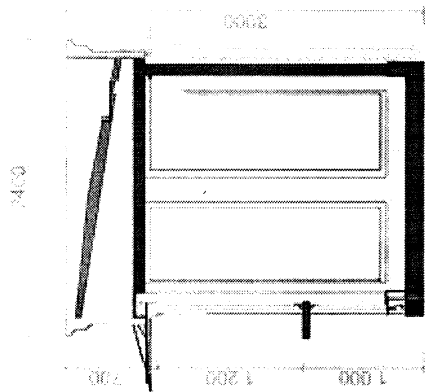
16) исторический тип (вариант № 6):




вид сверху



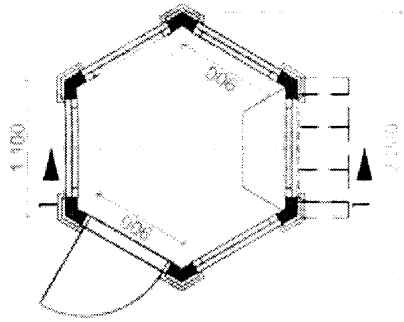
вид сбоку



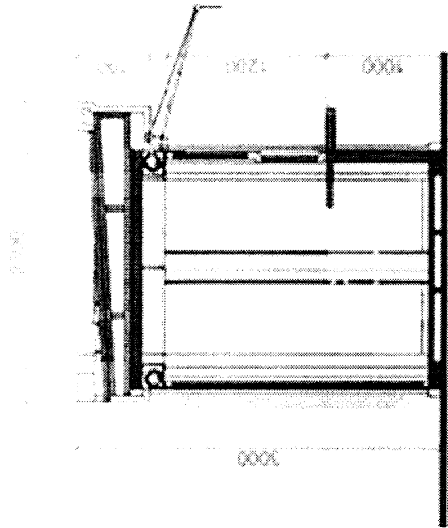
17) балаклавский тип (вариант № 6):




вид сверху



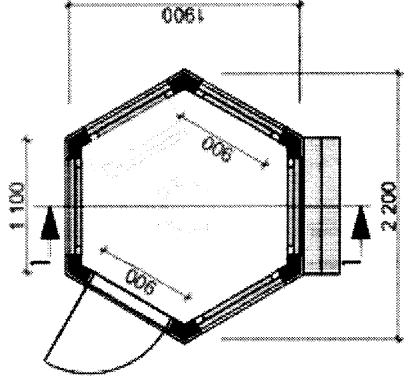
вид сбоку



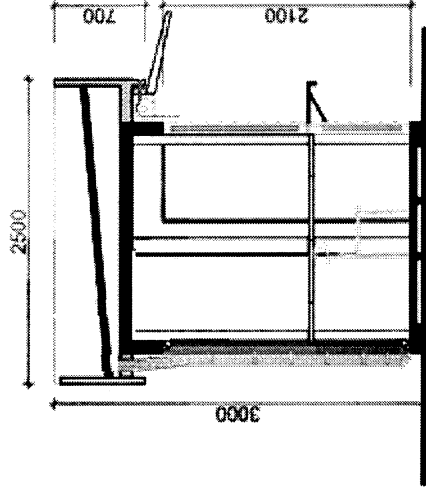
18) современный тип (вариант № 6):



ВИД СВЕРХУ

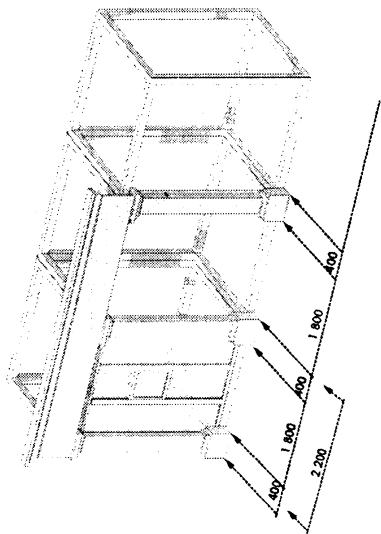


ВИД СБОКУ

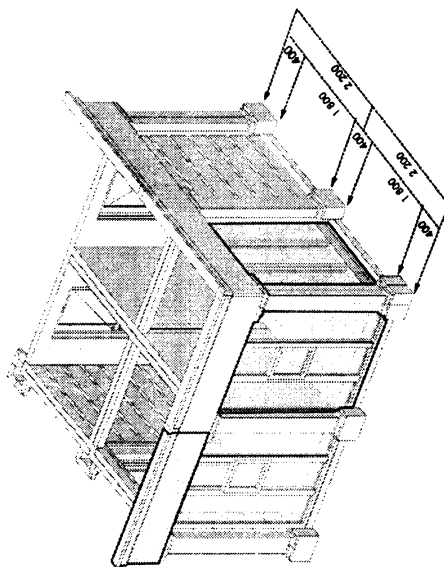


Примеры схем допустимого блокирования киосков:

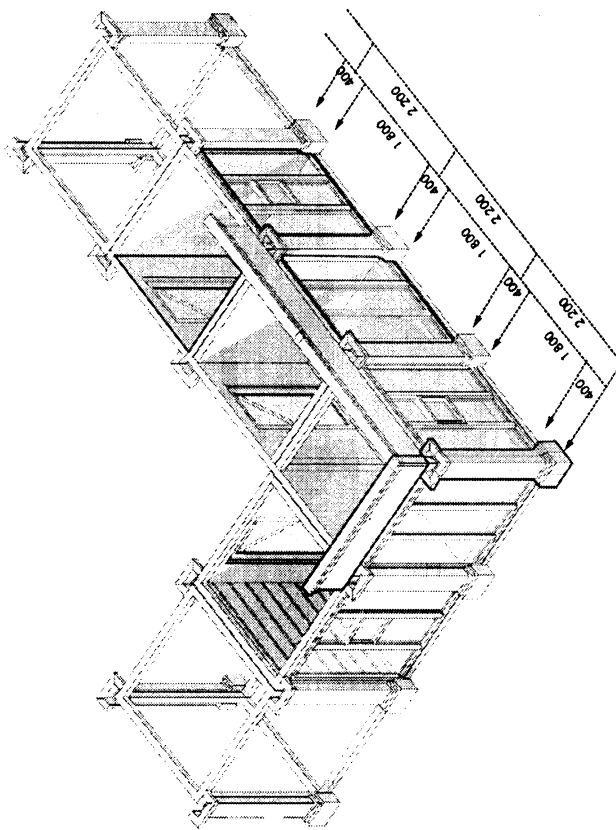
вариант № 1




вариант № 3



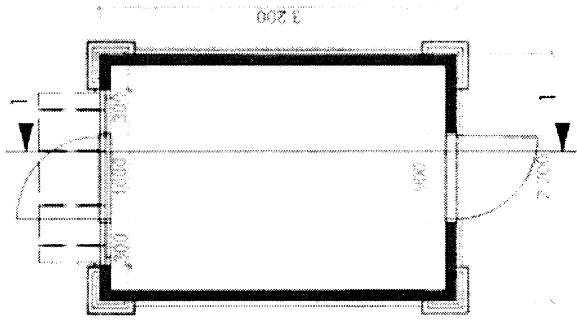
вариант № 2




4.5.2. Типовые архитектурные решения внешнего вида торгового павильона:
1) исторический тип (вариант № 1):



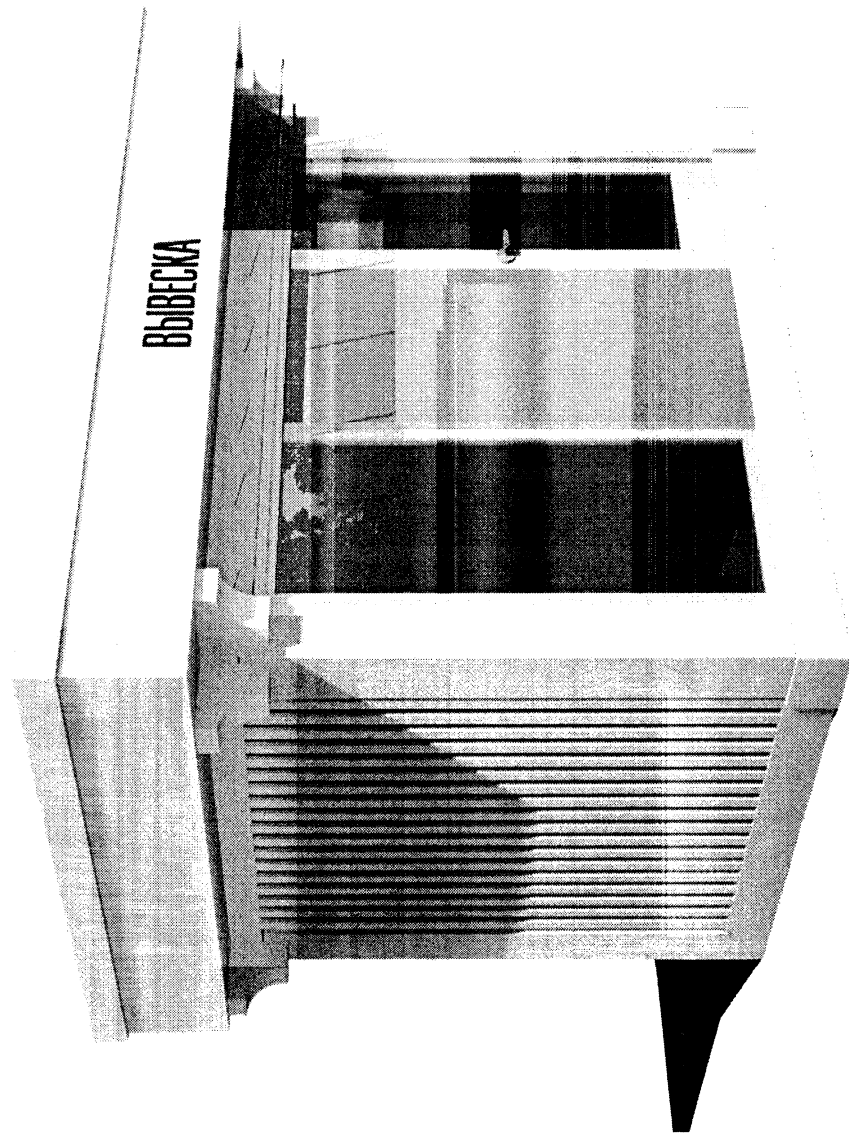
вид сверху



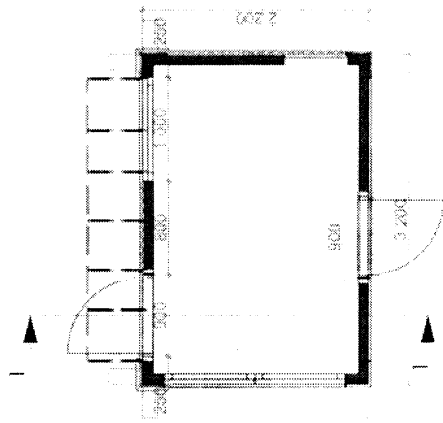
вид сбоку



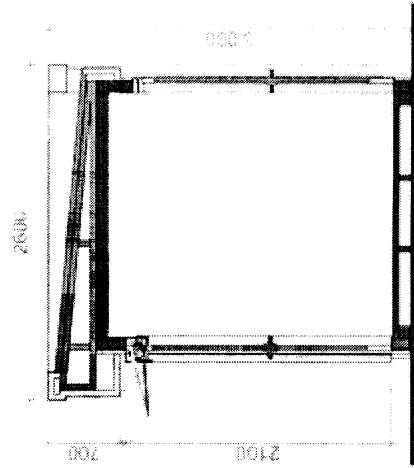
2) балаклавский тип (вариант № 1):




вид сверху



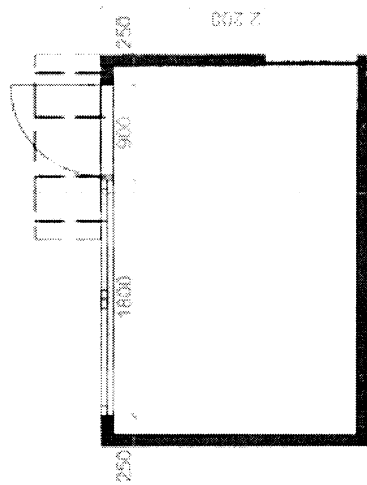
вид сбоку



3) современный тип (вариант № 1):



вид сверху

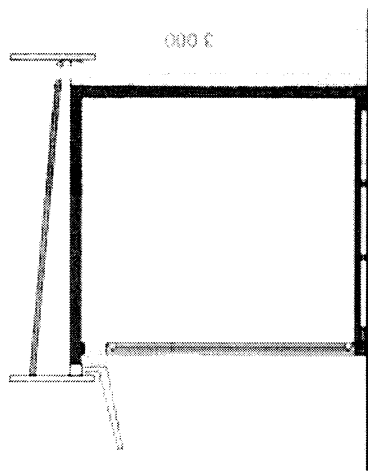


вид сбоку




вид сбоку

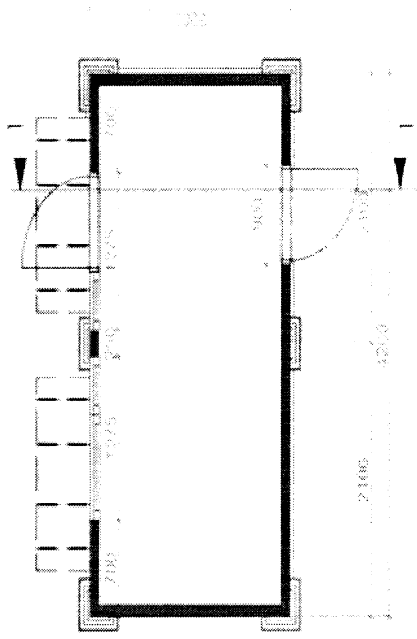
3 000



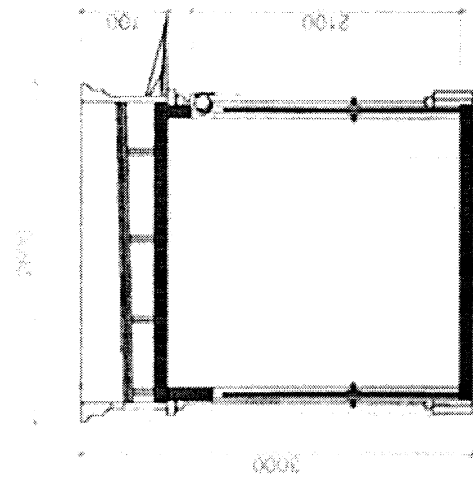
4) исторический тип (вариант № 2):



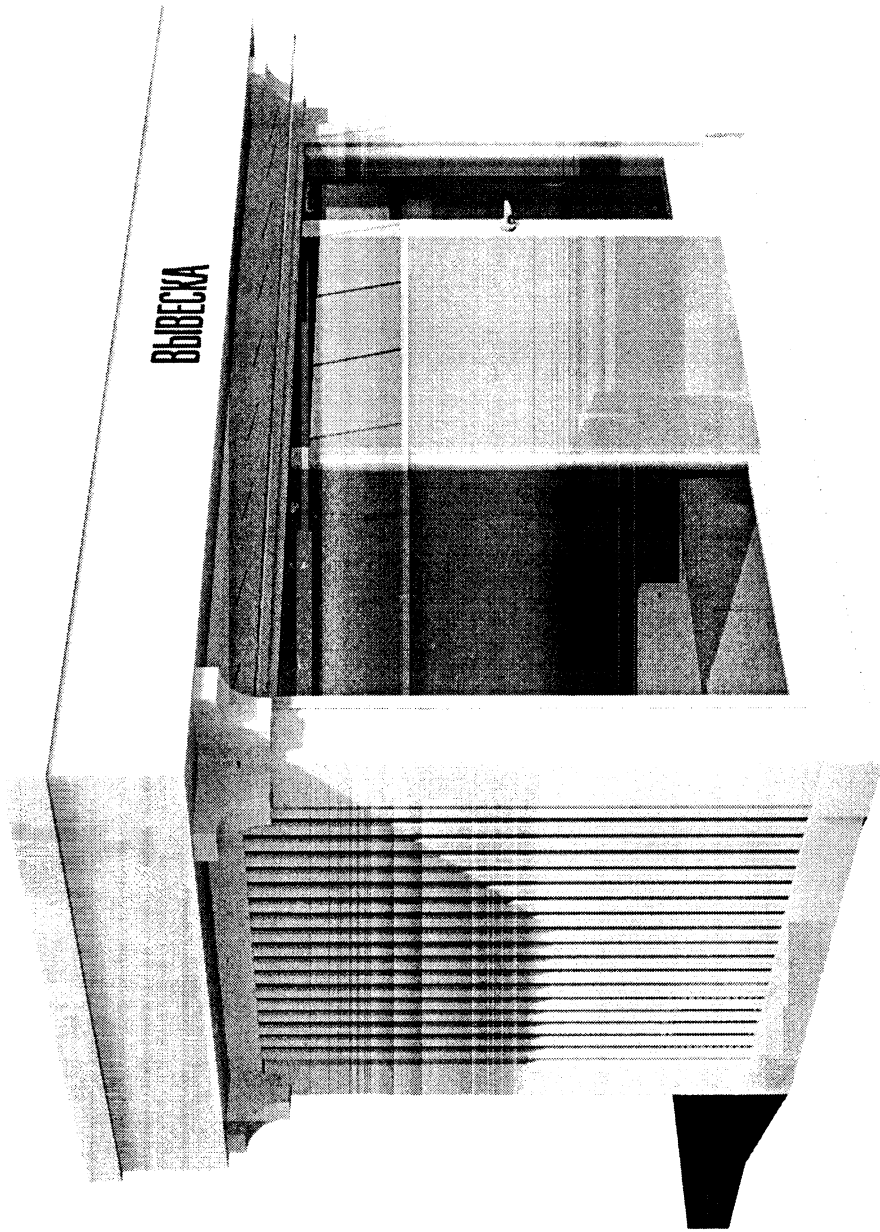
вид сверху



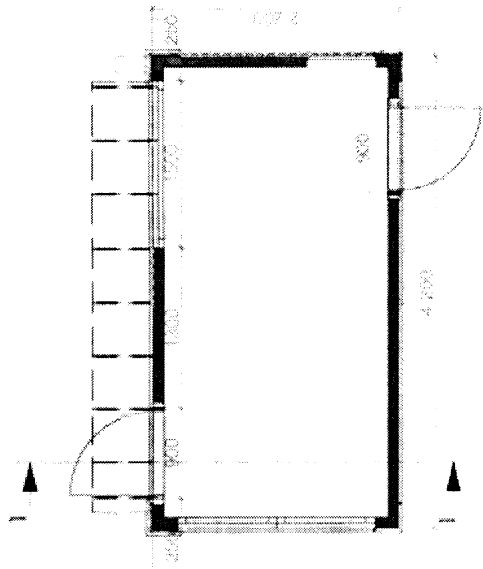
вид сбоку



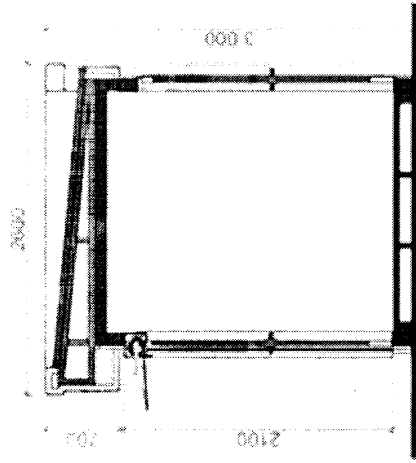
5) балаклавский тип (вариант № 2):




вид сверху



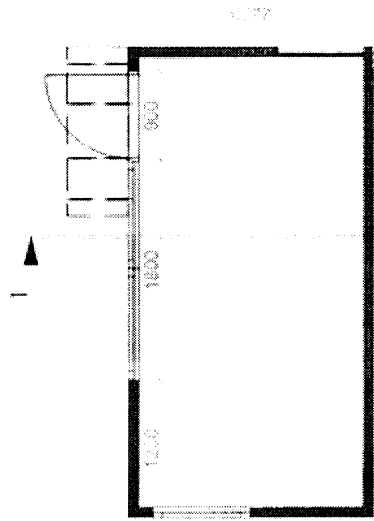
вид сбоку



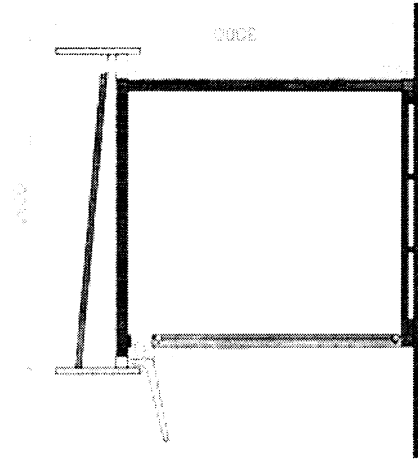
6) современный тип (вариант № 2):



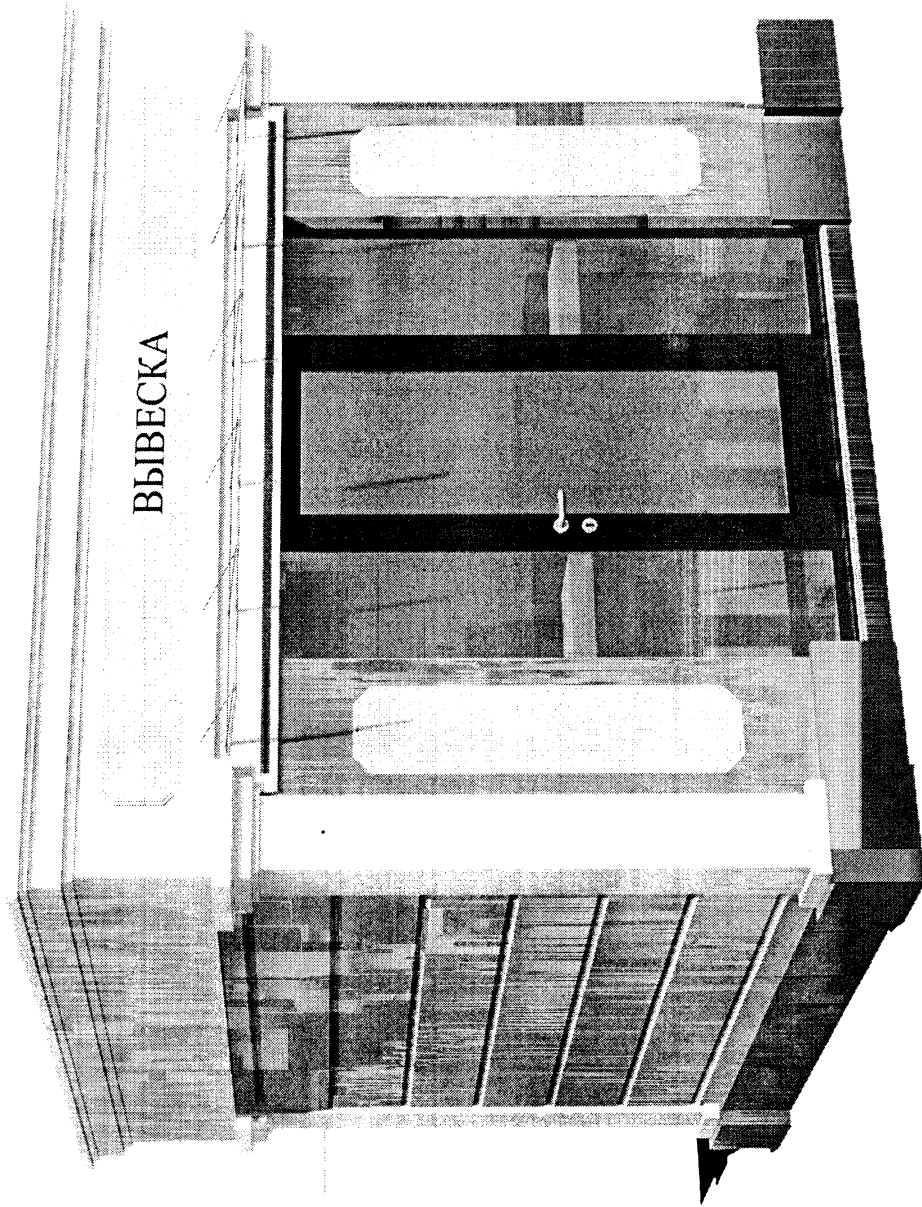
вид сверху



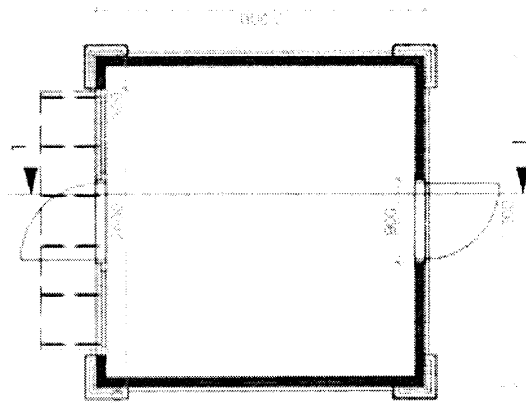
вид сбоку



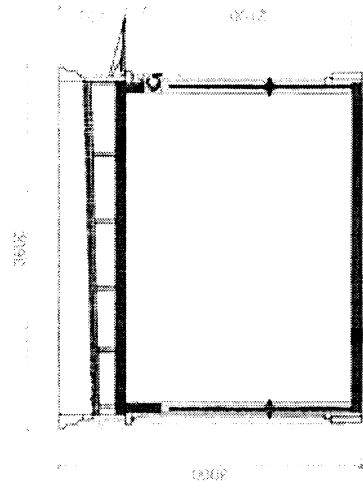
7) исторический тип (вариант № 3):




вид сверху



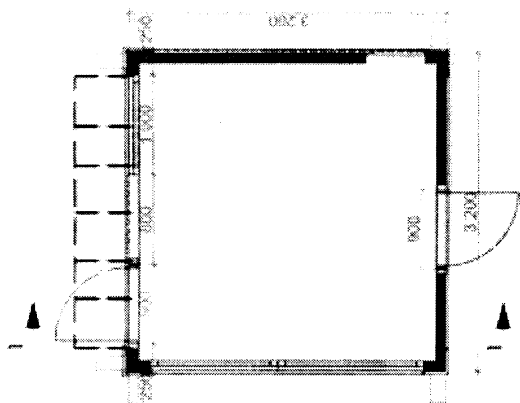
вид сбоку



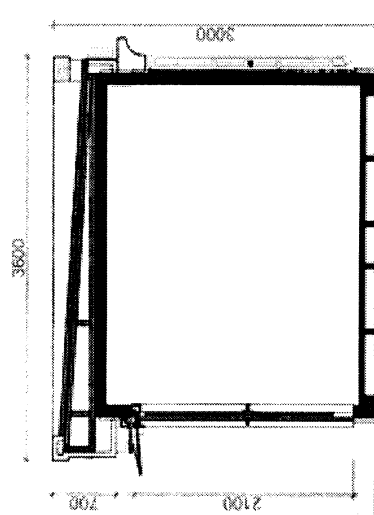
8) балаклавский тип (вариант № 3):




вид сверху



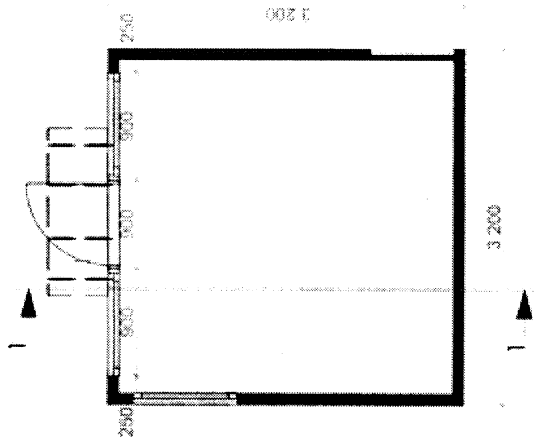
вид сбоку



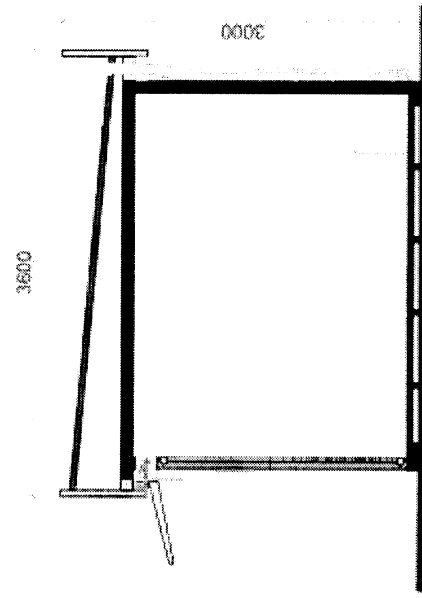
9) современный тип (вариант № 3):




вид сверху



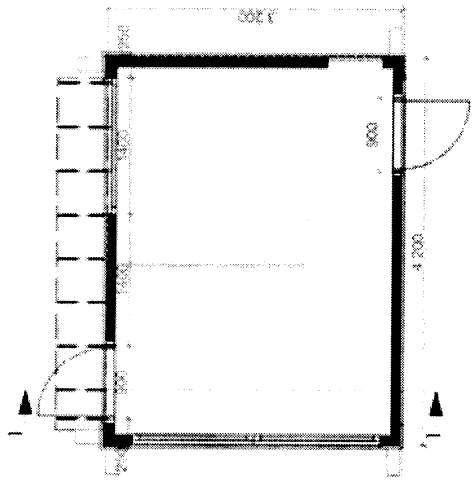
вид сбоку



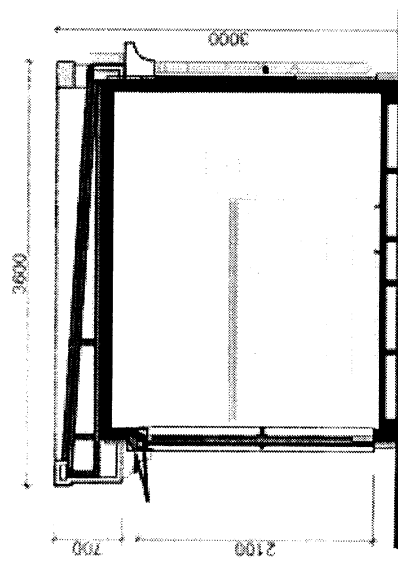
11) балаклавский тип (вариант № 4):




вид сверху



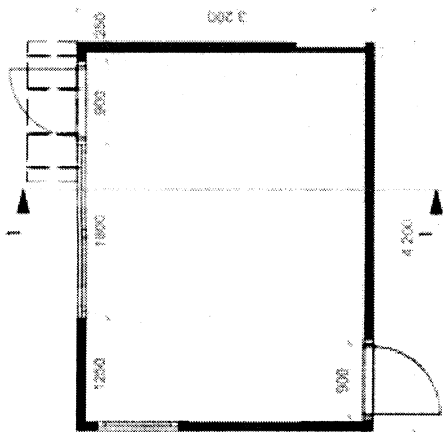
вид сбоку



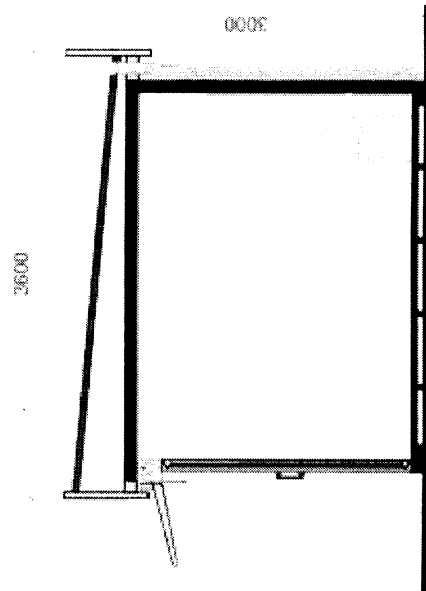
12) современный тип (вариант № 4):




ВИД СВЕРХУ



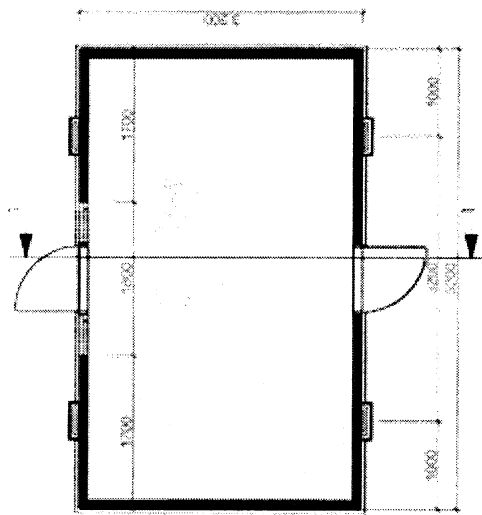
ВИД СБОКУ



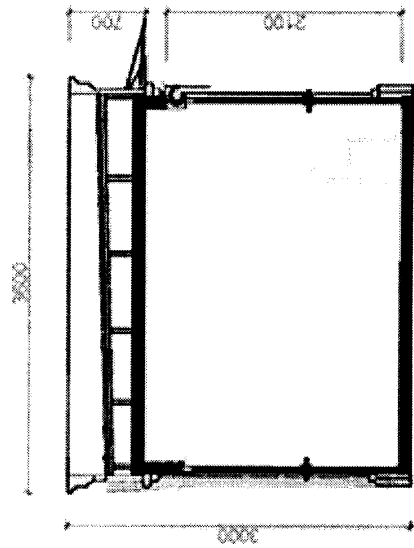
13) исторический тип (вариант № 5):



вид сверху

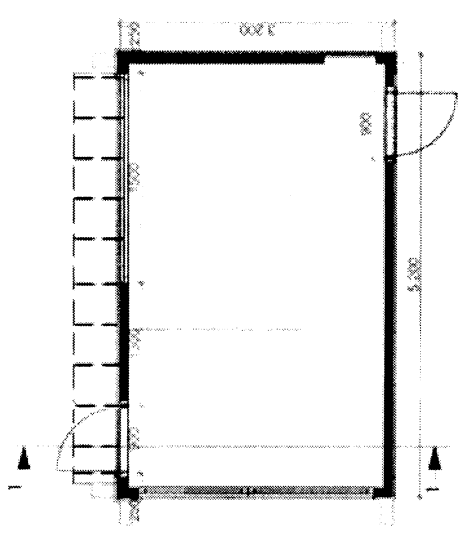


вид сбоку


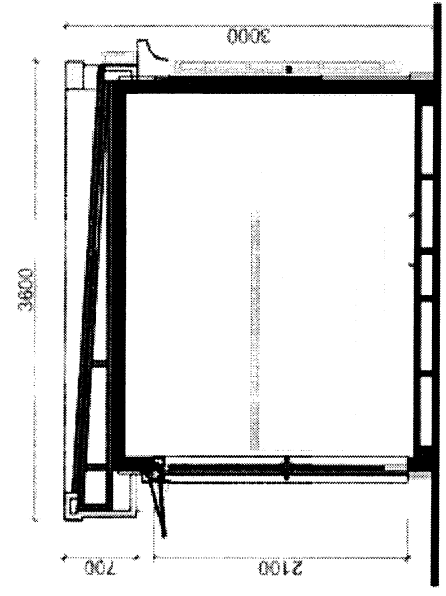


14) балаклавский тип (вариант № 5):

вид сверху

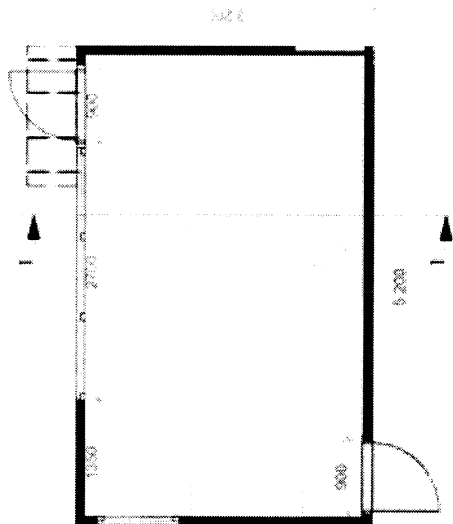


вид сбоку


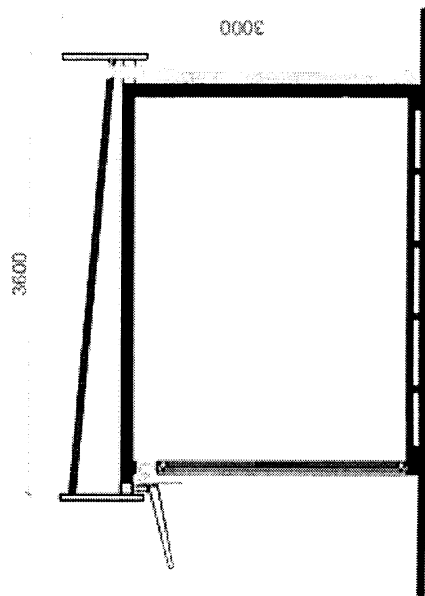


15) современный тип (вариант № 5):


вид сверху



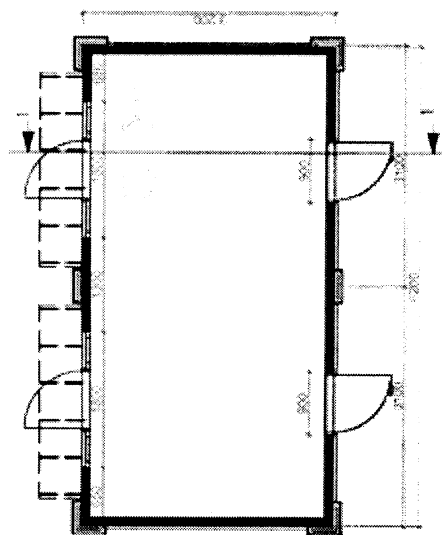
вид сбоку



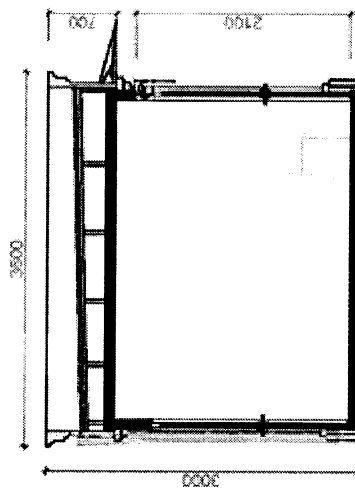
16) исторический тип (вариант № 6):




вид сверху



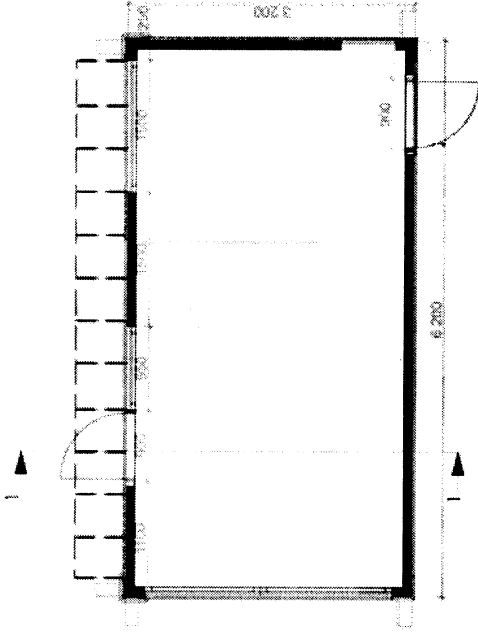
вид сбоку



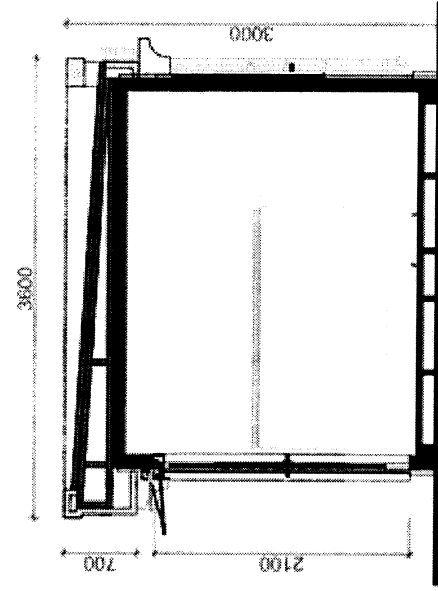
17) балаклавский тип (вариант № 6):




вид сверху



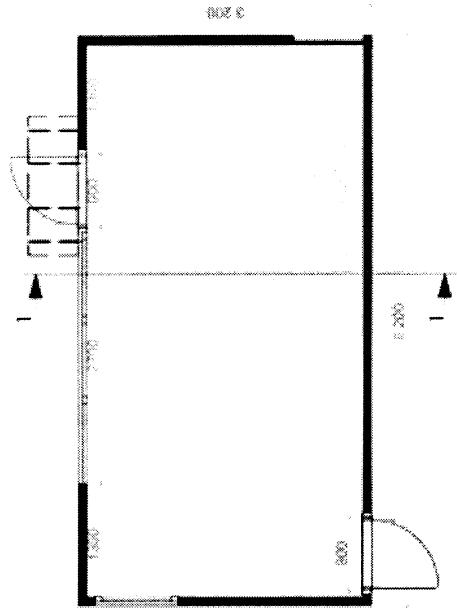
вид сбоку



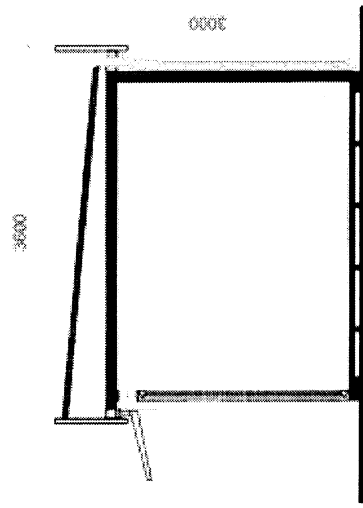
18) современный тип (вариант № 6):



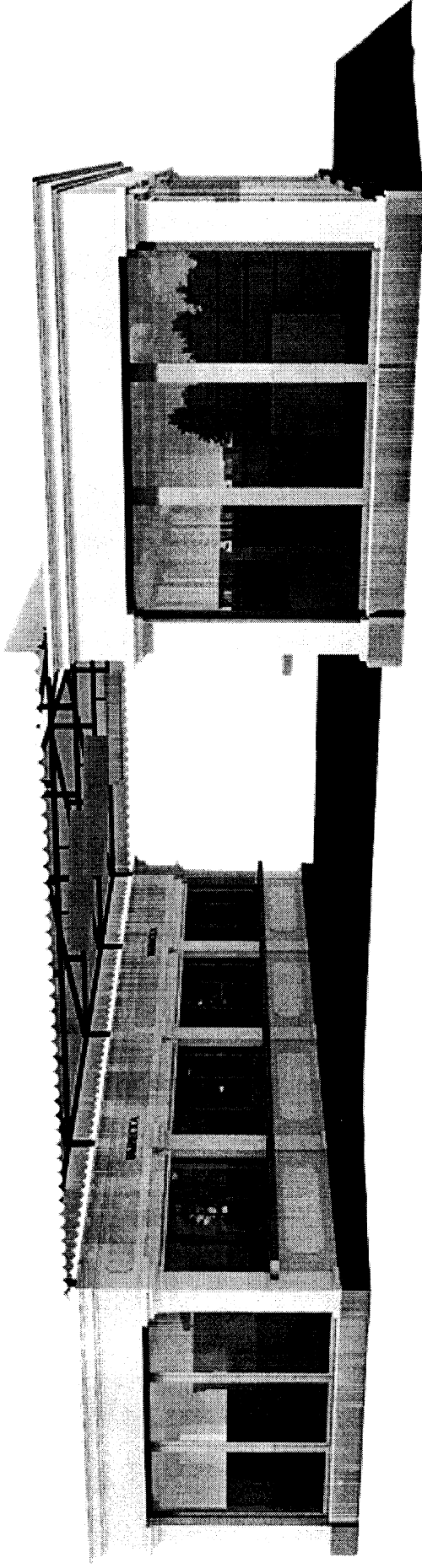
вид сверху



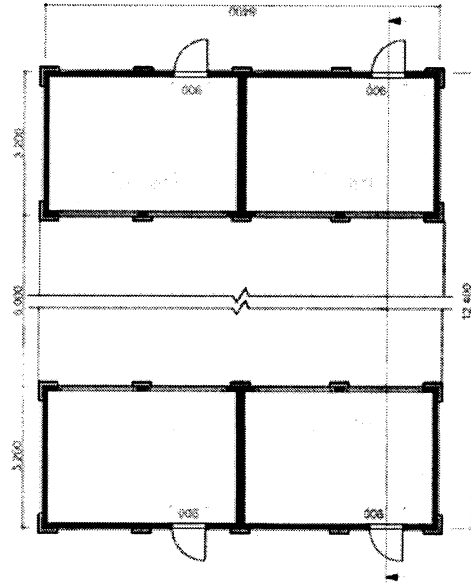
вид сбоку



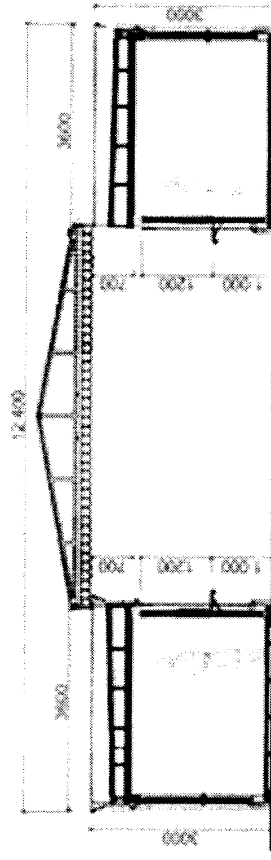
4.5.3. Типовые архитектурные решения внешнего вида торговой галереи:
1) исторический тип:



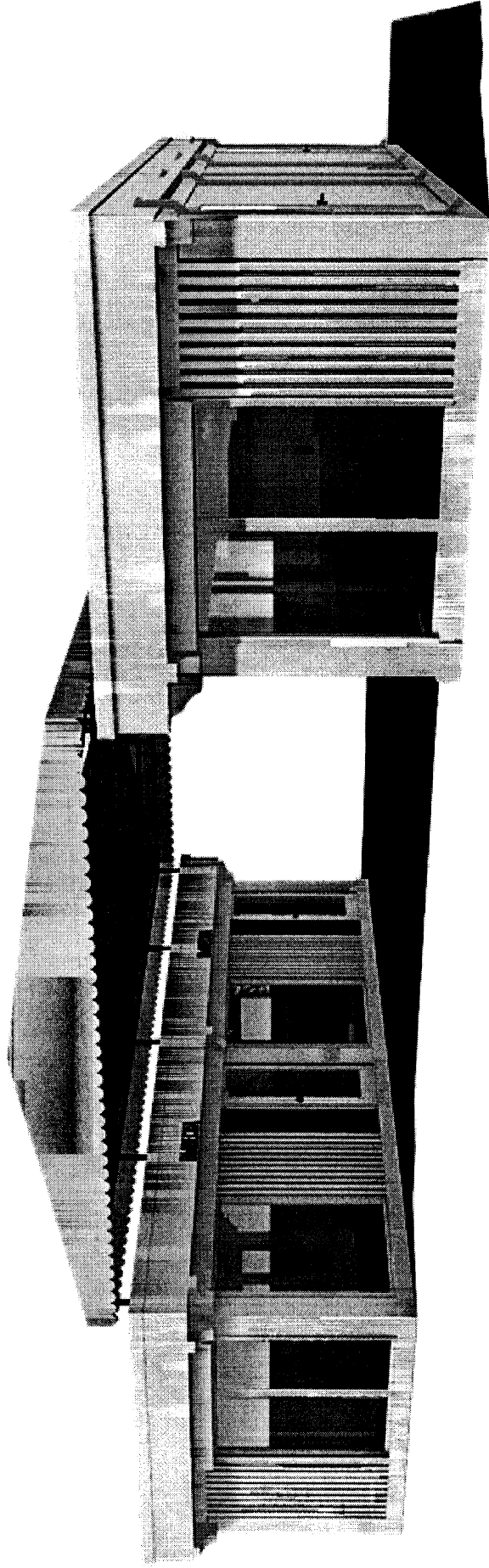
вид сверху



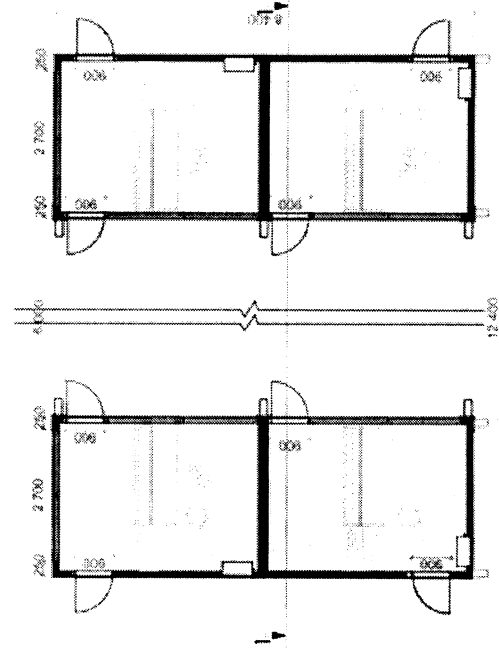
вид сбоку



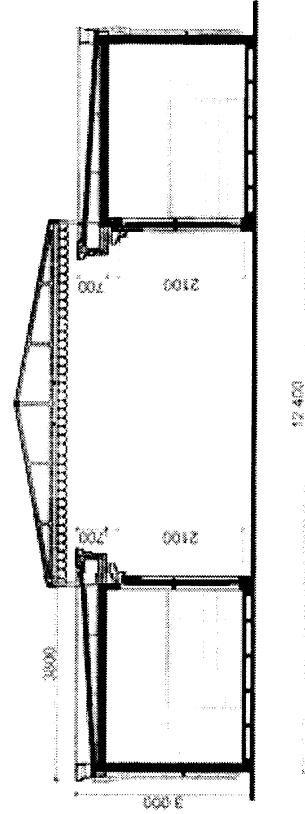
2) балаклавский тип:




вид сверху



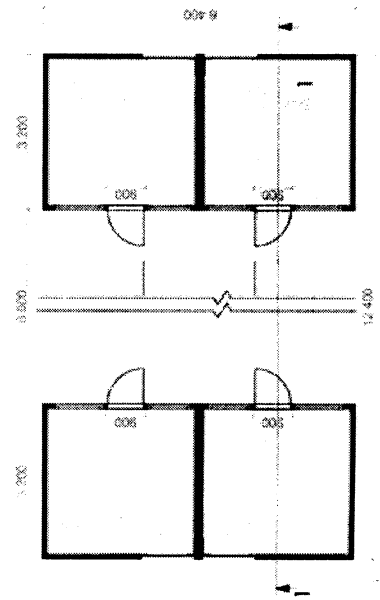
вид сбоку



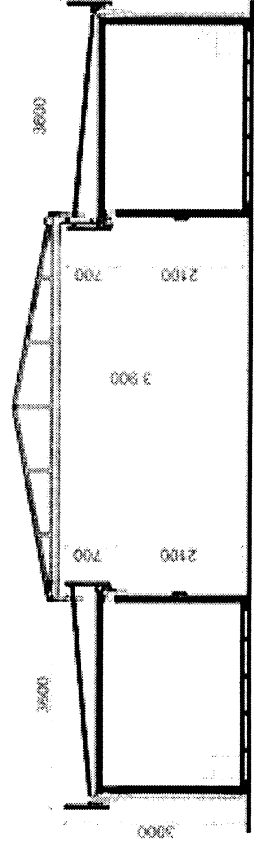
3) современный тип:





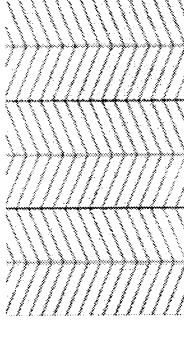
вид сверху



вид сбоку



5. Цвета и паттерны, допустимые к применению во внешнем виде автомагазина, торгового (вендингового) автомата

Тип НТО	Цвет	Паттерн
Исторический	RAL 9010, RAL 1015, RAL 7035, RAL 7004*	
Балаклавский	RAL 9010, RAL 1013, RAL 3012, RAL 7004*	
Современный	RAL 9002, RAL 9010, RAL 7004*, дуб светлый*, орех темный*	

* - Цвет, допустимый к применению на площади, не превышающей 30% от общей площади поверхности НТО.

Допускается использовать не более двух из указанных цветов (включая цвет элементов узора), возможно без применения узора.