



ПРАВИТЕЛЬСТВО САНКТ-ПЕТЕРБУРГА
КОМИТЕТ ПО ГОСУДАРСТВЕННОМУ КОНТРОЛЮ, ИСПОЛЬЗОВАНИЮ
И ОХРАНЕ ПАМЯТНИКОВ ИСТОРИИ И КУЛЬТУРЫ
РАСПОРЯЖЕНИЕ

окуд

10.03.2026

№ 46-рп

**Об утверждении предмета охраны
объекта культурного наследия регионального значения
«Комплекс казарм Семеновского и Егерского полков»**

В соответствии с подпунктом 10 пункта 2 статьи 33 Федерального закона от 25.06.2002 № 73-ФЗ «Об объектах культурного наследия (памятниках истории и культуры) народов Российской Федерации» и пунктом 3.12 Положения о Комитете по государственному контролю, использованию и охране памятников истории и культуры, утвержденного постановлением Правительства Санкт-Петербурга от 28.04.2004 № 651, на основании историко-культурного исследования с целью корректировки предмета охраны (Рег. № 01-34-17/26-0-0 от 16.02.2026):

1. Утвердить предмет охраны объекта культурного наследия регионального значения «Комплекс казарм Семеновского и Егерского полков», расположенного по адресу: Санкт-Петербург, Загородный пр., д. 46, литера А; д. 46, корпус 2, литера Б; д. 48, литера А; д. 54, литера А; Звенигородская ул., д. 1, литера А; д. 3, литера А; д. 5, литера А; д. 9–11, литера Л; Лазаретный пер., д. 2, литера И; Подъездной пер., д. 2, литера А; Рузовская ул., д. 4, литера А; д. 8, литера А; д. 10–12, литера А; д. 10–12, литера В; д. 14а, литера А; д. 14, литера А; д. 16, литера А; д. 18, литера А; д. 10–12, литера Б, согласно приложению к распоряжению.

2. Распоряжение КГИОП от 31.03.2025 № 87-рп «Об утверждении предмета охраны объекта культурного наследия регионального значения «Комплекс казарм Семеновского и Егерского полков» признать утратившим силу.

3. Начальнику отдела государственного реестра объектов культурного наследия Управления государственного реестра объектов культурного наследия обеспечить внесение распоряжения в автоматизированную информационную систему Единого государственного реестра объектов культурного наследия (памятников истории и культуры) народов Российской Федерации.

4. Начальнику Юридического управления - юрисконсульту КГИОП обеспечить официальное опубликование распоряжения.

5. Директору Санкт-Петербургского государственного казенного учреждения «Центр информационного обеспечения охраны объектов культурного наследия» обеспечить размещение распоряжения в электронной форме в локальной компьютерной сети КГИОП.

6. Контроль за исполнением распоряжения возложить на начальника Управления государственного реестра объектов культурного наследия.

Заместитель председателя КГИОП

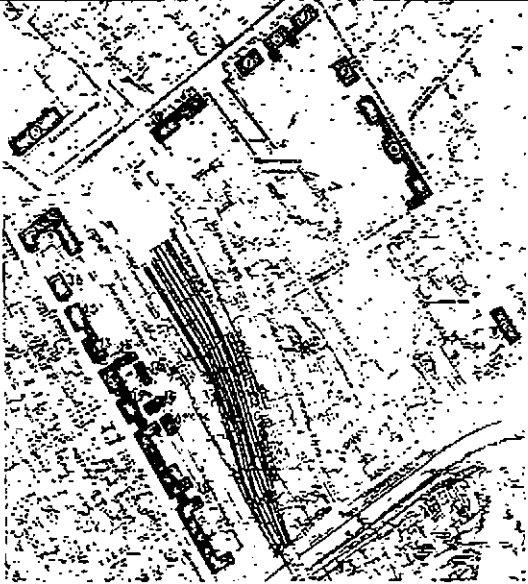
A large, stylized handwritten signature in black ink, consisting of several overlapping loops and curves, positioned over the text of the signature.

Ю.О. Богачева




от 10.03.2026 № 46-рп

Предмет охраны

объекта культурного наследия регионального значения «Комплекс казарм Семеновского и Егерского полков», расположенного по адресу: Санкт-Петербург, Загородный пр., д. 46, литера А; д. 46, корпус 2, литера Б; д. 48, литера А; д. 54, литера А; Звенигородская ул., д. 1, литера А; д. 3, литера А; д. 5, литера А; д. 9-11, литера Л; Лазаретный пер., д. 2, литера И; Подъездной пер., д. 2, литера А; Рузовская ул., д. 4, литера А; д. 8, литера А; д. 10-12, литера А; д. 10-12, литера В; д. 14а, литера А; д. 14, литера А; д. 16, литера А; д. 18, литера А; д. 10-12, литера Б




№	Видовая принадлежность предмета охраны	Предмет охраны	Фотофиксация
1	2	3	4
1	Объемно-пространственное и планировочное решение:	<p>местоположение, габариты и конфигурация зданий, составляющих ансамбль:</p> <ol style="list-style-type: none"> 1. Солдатская казарма; 2. Солдатская казарма; 3. Солдатская казарма; 4. Солдатская казарма; 5. Солдатская казарма; 6. Старые Егерские казармы; 7. Главное здание госпиталя; 8. Казарма нестроевой роты; 9. Офицерская казарма; 10. Солдатская казарма; 11. Солдатская казарма; 12. Солдатская казарма; 13. Солдатская казарма; 14. Солдатская казарма с флигелем для хранения неприкосновенного запаса; 15. Солдатская казарма; 16. Здание приемного покоя; 17. Службный флигель; 18. Новые Егерские казармы (два корпуса, соединенные переходом); 19. Солдатская казарма. Флигель. 	


I. «Солдатская казарма», расположенный по адресу: Санкт-Петербург, Загородный проспект, дом 46, литера А			
1	Объемно-пространственное решение:	историческое объемно-пространственное решение двухэтажного на подвалах прямоугольного в плане здания и территории двора до здания литеры Б; историческая конфигурация и габариты крыши (вальмовая).	 
2	Конструктивная система:	исторические конструкции: исторические наружные и внутренние капитальные стены, две исторические лестницы и лестничные клетки; исторические отметки плоских междуэтажных перекрытий.	
3	Объемно-планировочное решение:	историческое объемно-планировочное решение в габаритах капитальных стен.	
4	Архитектурно-художественное решение фасадов:	<p>архитектурно-художественное решение в характере архитектуры классицизма с элементами эклектики;</p> <p>местоположение, габариты и конфигурация оконных и дверных проемов;</p> <p>материал и характер фасадной поверхности (известняковый цоколь, линейный руст цокольного этажа, лопаток и углов, гладкая штукатурка); аттиковая стенка над центральной раскреповкой</p>	



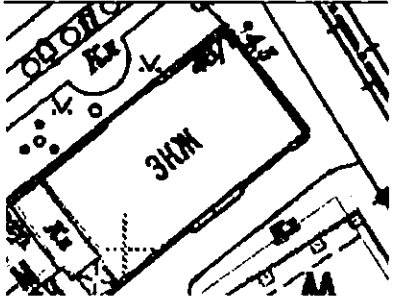
		<p>лицевого и дворового фасадов; центральная раскреповка на пять осей лицевого северозападного и дворового юго-восточного фасада; рустованные лопатки во флангах центральной раскреповки лицевого и дворового фасада и угловые лопатки; подоконный профилированный карниз первого этажа; профилированная тяга над окнами цокольного этажа лицевого и торцевых фасадов; профилированная междуэтажная тяга между первым и вторым этажами центральной раскреповки лицевого фасада; профилированный наличник парадного входа;</p> <p>оформление оконных проемов – профилированные наличники лицевого и торцевых фасадов; веерные декоративные замковые камни над окнами первого этажа раскреповки лицевого фасада; декоративные замковые камни над окнами первого этажа лицевого, торцевых и центральной раскреповки дворового фасадов; линейные сандрики; подоконные доски на стилизованных кронштейнах проемов второго этажа; линейные сандрики на стилизованных кронштейнах окон первого этажа лицевого фасада; венчающий выносной профилированный карниз.</p>	  
--	--	---	---




II. «Солдатская казарма», расположенный по адресу:
 Санкт-Петербург, Загородный проспект, дом 46, корпус 2, литера Б


1	<p>Объемно-пространственное решение:</p>	<p>историческое объемно-пространственное решение двухэтажного на подвалах прямоугольного в плане здания, с симметрично расположенными одноэтажными флигелями с юго-восточного фасада, двухэтажного корпуса в северо-восточной части с воротным проездом и части исторической ограды с северо-западной стороны; габариты и конфигурация двора между корпусами бывш. казарм с северо-востока; исторические форма и габариты крыши (вальмовая).</p>	  
2	<p>Конструктивная система:</p>	<p>исторические конструкции: фундаменты, исторические наружные и внутренние капитальные стены; две лестницы – средистенные, с маршами из известняка;</p>	




		<p>крестовые своды перекрытий лестничных площадок; исторические отметки плоских междуэтажных перекрытий;</p> <p>своды:</p> <p>коробовые своды с распалубками подвальных помещений;</p> <p>пом. 30/35, 33/11,6, 32/26,3: коробовые и крестовый своды.</p>	  
3	Объемно-планировочное решение:	историческое объемно-планировочное решение в габаритах капитальных стен.	

4	<p>Архитектурно-художественное решение фасадов:</p>	<p>архитектурно-художественное решение в характере архитектуры классицизма с элементами эклектики; местоположение, габариты и конфигурация оконных и дверных проемов; материал и характер фасадной поверхности (известняковый цоколь, линейный руст цокольного этажа, лопаток и углов, гладкая штукатурка); аттиковая стенка над центральной раскреповкой лицевого и дворового фасадов; центральная раскреповка на пять осей лицевого северо-западного и дворового юго-восточного фасадов; центральные во флангах раскреповки лицевого фасада и угловые рустованные лопатки; подоконный профилированный карниз первого этажа; профилированная тяга над окнами цокольного этажа лицевого и торцевых фасадов; профилированная междуэтажная тяга между первым и вторым этажами центральной раскреповки лицевого фасада; оформление оконных проемов лицевого, центральной раскреповки дворового, северо-западного фасада двухэтажного корпуса и торцевых фасадов – профилированные наличники; веерные декоративные замковые камни над окнами первого этажа; линейные сандрики;</p>	
---	---	--	---

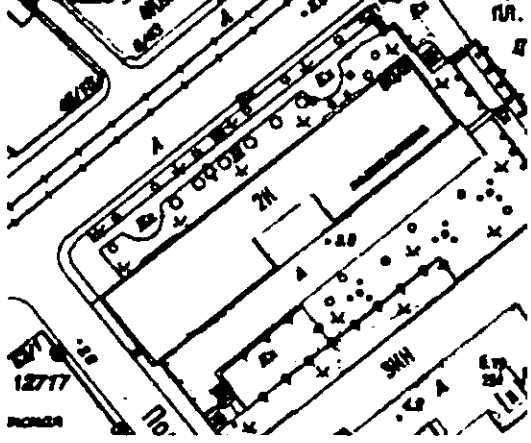



		<p>подоконные доски на стилизованных кронштейнах проемов второго этажа; венчающий выносной профилированный карниз;</p> <p>северо-восточный корпус - воротный проезд (двухэтажного северо-восточного корпуса), перекрытый коробовым сводом; воротная решетка – исторический материал и рисунок; междуэтажная профилированная тяга;</p> <p>участок каменной ограды по Загородному пр.-рустованные лопатки, фланкирующие бывш. воротный проем (в настоящее время переделан в дверной); венчающий карниз; аттик над бывш. воротным проемом.</p>	 
<p>III. Солдатская казарма, расположенный по адресу: Санкт-Петербург, Звенигородская ул., дом 1, литера А</p>			
1	<p>Объемно-пространственное решение:</p>	<p>историческое объемно-пространственное решение трехэтажного на подвалах прямоугольного в плане здания; исторические форма и габариты крыши (вальмовая).</p>	 




2	<p>Конструктивная система здания:</p>	<p>исторические конструкции: исторические наружные и внутренние капитальные стены, две исторические лестницы и лестничные клетки; исторические отметки плоских междуэтажных перекрытий; своды с распалубками в подвальном этаже;</p> <p>две лестницы – средистенные, с маршами из известняка;</p> <p>крестовые своды перекрытий лестничных площадок.</p>	  
3	<p>Объемно-планировочное решение:</p>	<p>историческое объемно-планировочное решение в габаритах капитальных стен.</p>	




4	<p>Архитектурно-художественное решение фасадов:</p>	<p>архитектурно-художественное решение в характере архитектуры классицизма с элементами эклектики;</p> <p>северо-западный фасад:</p> <p>материал и характер обработки фасадной поверхности: цоколь, облицованный известняком, гладкая штукатурка, обработка рустом в уровне цокольного и первого этажей, обработка рустом угловых частей здания и угловых частей раскреповки;</p> <p>местоположение, габариты и конфигурация оконных и дверных проемов;</p> <p>конфигурация, исторический рисунок и материал заполнений оконных и дверных проемов;</p> <p>центральная раскреповка, завершенная ступенчатым аттиком;</p> <p>междуэтажные карнизы; профилированный венчающий карниз;</p> <p>декоративное оформление оконных проемов 1-3 этажей: замковые камни, профилированные наличники;</p>	
---	---	--	---


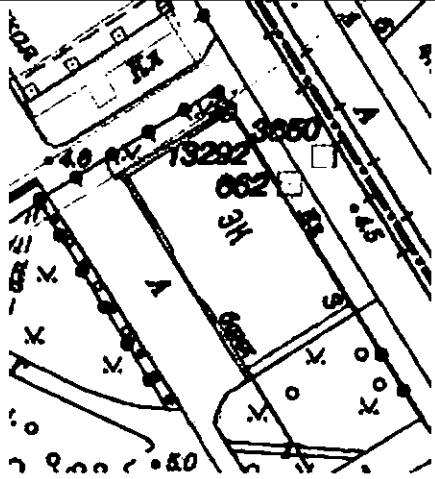

		<p>северо-восточный и юго-западный фасады:</p> <p>материал и характер обработки фасадной поверхности: цоколь, облицованный известняком, гладкая штукатурка, обработка рустом в уровне цокольного и первого этажей, обработка рустом угловых частей здания; местоположение, габариты и конфигурация оконных и дверных проемов; конфигурация, исторический рисунок и материал заполнения оконных и дверных проемов; рустованные лопатки, междуэтажные карнизы, профилированный венчающий карниз; декоративное оформление оконных проемов 1-3 этажей: профилированные наличники;</p> <p>юго-восточный фасад: материал фасадной поверхности: цоколь, облицованный известняком, гладкая штукатурка; местоположение, габариты и конфигурация оконных и дверных проемов 1-3 этажей; конфигурация, исторический рисунок и материал заполнения оконных и дверных проемов; центральная раскреповка, завершенная ступенчатым аттиком, профилированный венчающий карниз.</p>	  
--	--	--	---


IV. «Солдатская казарма», расположенный по адресу:
 Санкт-Петербург, Загородный проспект, дом 48, литера А


1	<p>Объемно-пространственное решение:</p>	<p>историческое объемно-пространственное решение двухэтажного на подвалах здания, разделенного на два корпуса (северо-восточного по Загородному пр., дом 48 и юго-западного по Подъездному пер., 2) с курдонером со стороны юго-восточного фасада; исторические форма и габариты крыши (вальмовая).</p>	  <p>лицевые фасады по Загородному пр.</p>  <p>северо-восточный торцевой фасад</p>  <p>дворовые фасады</p>
---	--	---	---

2	<p>Конструктивная система:</p>	<p>исторические конструкции: исторические наружные и внутренние капитальные стены;</p> <p>исторические отметки плоских междуэтажных перекрытий;</p> <p>лестничные клетки – местоположение, габариты и конфигурация;</p> <p>цилиндрические своды с распалубками цокольного этажа;</p> <p>коробовые с распалубками своды цокольного этажа;</p> <p>крестовые своды перекрытия лестничных площадок средистенных лестниц; лестницы, в том числе средистенные – местоположение, габариты маршей (лещадная плита облицована мраморной плиткой, ограждения утрачены).</p>	  
---	--------------------------------	---	---





			
3	Объемно-планировочное решение:	историческое объемно-планировочное решение в габаритах капитальных стен.	
4	Архитектурно-художественное решение фасадов:	<p>архитектурно-художественное решение в характере архитектуры классицизма с элементами эклектики;</p> <p>местоположение, габариты и конфигурация оконных и дверных проемов;</p> <p>материал и характер фасадной поверхности (известняковый цоколь, линейный руст цокольного этажа, лопаток и углов, гладкая штукатурка);</p> <p>аттиковая стенка над раскреповками лицевого и дворового фасадов;</p> <p>профилированная тяга над окнами цокольного этажа лицевого и торцевых фасадов;</p> <p>подоконный карниз первого этажа;</p> <p>профилированная междуэтажная тяга между первым и вторым этажами раскреповок лицевого фасада;</p> <p>оформление оконных проемов –</p>	  <p>фрагмент лицевого фасада</p>




		<p>профилированные наличники; веерные декоративные замковые камни над окнами первого этажа раскреповок лицевого фасада; декоративные замковые камни над наличниками окон первого этажа торцевых и дворовых фасадов; линейные сандрики на стилизованных кронштейнах окон первого этажа лицевого фасада; подоконные доски на стилизованных кронштейнах проемов второго этажа лицевого, торцевых фасадов и фасадов курдонера; гладкий фриз; венчающий выносной профилированный карниз.</p>	 <p>Курдонер</p>
<p>V. «Солдатская казарма», расположенный по адресу: Санкт-Петербург, Звенигородская ул., дом 3, литера А</p>			
1	<p>Объемно-пространственное решение:</p>	<p>историческое объемно-пространственное решение трехэтажного на подвалах прямоугольного в плане здания с территорией до здания по Звенигородской ул., д. 5 литера А; исторические конфигурация и габариты крыши (скатная).</p>	 


2	<p>Конструктивная система:</p>	<p>исторические конструкции: фундаменты, исторические наружные и внутренние капитальные стены, две исторические лестницы и лестничные клетки (Л1, 2) – лестницы средистенные со ступенями из известняка (частично облицованы современными материалами); историческое лестничное ограждение (утрачено); крестовые своды перекрытий лестничных площадок;</p> <p>лещадная плита лестничных и межэтажных лестничных площадок;</p> <p>коробовые своды с распалубками подвала;</p> <p>исторические отметки плоских междуэтажных перекрытий.</p>	
---	--------------------------------	---	---

3	Объемно-планировочное решение:	историческое объемно-планировочное решение в габаритах капитальных стен.	
4	Архитектурно-художественное решение фасадов:	<p>элементы архитектурно-декоративной композиции фасада в характере архитектуры классицизма с элементами эклектики;</p> <p>местоположение, габариты конфигурация оконных и дверных проемов;</p> <p>материал и характер фасадной поверхности (известняковый цоколь, линейный руст цокольного, 1-2-го этажей и лопаток);</p> <p>аттиковая стенка на лицевом и дворовом фасадах;</p> <p>центральная раскреповка лицевого и дворового фасадов;</p> <p>рустованные лопатки во флангах, раскреповки лицевого и дворового фасадов и угловые лопатки;</p> <p>междуэтажные профилированные тяги;</p> <p>декоративное оформление окон цокольного и 1-3 го этажей;</p> <p>декор: замковые камни, линейные сандрики, профилированные наличники;</p> <p>венчающий выносной профилированный карниз.</p>	

VI. «Старые Егерские казармы», расположенный по адресу:
Санкт-Петербург, Звенигородская ул., дом 5, литера А


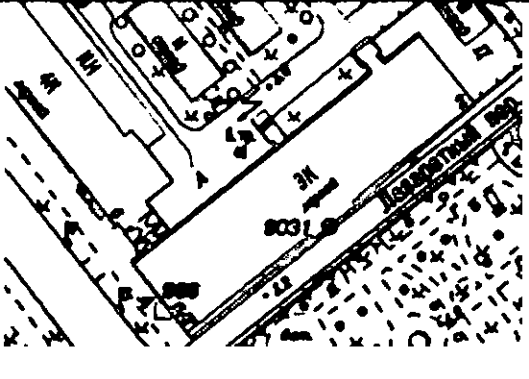
1	<p>Объемно-пространственное решение:</p>	<p>историческое объемно-пространственное решение (габариты и конфигурация) двухэтажного на подвалах сложного в плане здания, с территорией двух курдонеров со стороны дворовых фасадов, включая одноэтажный флигель с юго-западной стороны дворового фасада; историческая конфигурация и габариты крыши (скатная); исторические дымоходные кирпичные трубы.</p>	  <p>Лицевой фасад</p>  <p>Южный фасад и одноэтажный флигель</p>  <p>Один из двух курдонеров со стороны дворовых фасадов</p>
---	--	---	---





2	<p>Конструктивная система:</p>	<p>исторические конструкции: исторические наружные и внутренние капитальные стены;</p> <p>своды: крестовый – лестничных площадок;</p> <p>исторические лестницы – местоположение (в уровне 1-2-го этажей), габариты, конфигурация, конструкция (средистенные), материал ступеней и площадок (известняк); исторические отметки плоских междуэтажных перекрытий.</p>	
3	<p>Объемно-планировочное решение:</p>	<p>историческое объемно-планировочное решение в габаритах капитальных стен.</p>	
4	<p>Архитектурно-художественное решение фасадов:</p>	<p>архитектурно-художественное решение в приемах классицизма;</p> <p>местоположение, габариты конфигурация оконных (прямоугольной формы и полуциркулярной во фронтонах ризалитов) и дверных проемов;</p> <p>исторический рисунок расстекловки, цвет и материал заполнений (дерево) оконных и дверных проемов;</p> <p>материал и характер фасадной поверхности (известняковый цоколь, гладкая штукатурка, фактурная штукатурка и линейный руст ризалитов лицевого фасада);</p>	

		<p>лицевой фасад:</p> <p>двухэтажный, симметричный, на 71 световую ось;</p> <p>семь ризалитов незначительного выноса – местоположение (по 6-10-й, 14-16-й, 28-30-й, 34-38-й, 42-44-й, 56-58-й, 62-66-й световым осям), габариты, конфигурация, оформление - линейный руст первых этажей, фактурная штукатурка, полуциркульные ниши и замковые камни первых этажей;</p> <p>три фронтона ризалитов по 6-10-й, 34-38-й, 62-66-й световым осям - габариты, конфигурация (треугольные), оформление: профилированный карниз со стилизованными модульонами; четыре аттика 14-16-й, 28-30-й, 42-44-й, 56-58-й световым осям, габариты, конфигурация (многоступенчатый, прямоугольный); профилированный венчающий карниз со стилизованными модульонами ризалитов с аттиками; оформление оконных проемов - трехчастные замковые камни – в уровне 1-го этажа; профилированная междуэтажные тяги, включая гладкий фриз; венчающий профилированный карниз;</p>	
--	--	---	---

дворовые и торцевые фасады - выступы незначительного выноса, завершенные фронтонами – местоположение, габариты, конфигурация; исторические оконные и дверные проемы – местоположение, габариты, конфигурация; профилированные междуэтажные тяги, включая гладкий фриз; венчающий профилированный карниз.




5	<p>Декоративно-художественная отделка интерьеров:</p>	<p>пом. 4-Н – 9/22,5; 5/18,2; 6/16,3 – полуциркульные ниши.</p>	
<p>VII. «Главное здание госпиталя», расположенный по адресу: Санкт-Петербург, Лазаретный переулок, дом 2, литера И</p>			
1	<p>Объемно-пространственное решение:</p>	<p>историческое объемно-пространственное решение трехэтажного на подвалах прямоугольного в плане здания, с объемом ретирадника с северо-восточной стороны; исторические конфигурация и габариты крыши (двускатная).</p>	

			
2	<p>Конструктивная система:</p>	<p>исторические конструкции: исторические наружные и внутренние капитальные стены, исторические лестничные клетки; цилиндрические, коробовые, в том числе и с распалубками, парусные крестовые своды; исторические отметки плоских междуэтажных перекрытий;</p> <p>система крестовых парусных сводов на колонны с абаками – вестибюль;</p>	  

крестовые своды с распорами на массивные пилоны коридора, примыкающего к вестибюлю;



помещения первого этажа (пом. 22/78,8, 4/98,4) с крестовыми сводами с распорами на один центральный пилон и опоры, скрытые в стенах;




аркады клетки парадной лестницы;






полуциркульные проемы помещений, в том числе и заложенные - 59/157,9, 75/109,7, 76/116,0, 74/110,6, 73/110,2, 77/109,7, 78/108,9;



северная и южная лестницы – габариты и конфигурация маршей, ступени из известняка;
 конструкция (ступени консольно заведены в стену, с наружной стороны на металлических косоурах), ограждение – материал (металл), техника исполнения (ковка, клепка), рисунок – южная лестница: вертикальные стойки с круглыми окончаниями и кольцами.



южная лестница

		<p>северная лестница: вертикальные стойки и фризобразно размещенный орнамент из волютообразных завитков; материал и профиль (дерево) поручня;</p> <p>покрытие пола лестничных площадок – метлахская плитка: рисунок (соты), цвет (светло-желтый с голубого оттенка вставками).</p>	 <p>северная лестница</p> 
3	Объемно-планировочное решение:	историческое объемно-планировочное решение в габаритах капитальных стен.	
4	Архитектурно-художественное решение фасадов:	<p>архитектурно-художественное решение в приемах и формах классицизма;</p> <p>местоположение, габариты и конфигурация (прямоугольной и полукруглой формы) оконных и дверных проемов;</p> <p>материал и характер фасадной поверхности (известняковый цоколь,</p>	



линейный руст первого этажа, гладкая штукатурка);

центральная раскреповка лицевого фасада с колонным портиком, увенчанным фронтоном; оформление раскреповки – полуциркульные проемы, оформленные декоративным замком нижнего яруса портика, колонны стилизованного дорического ордера (каннелированные фусты, капитель с эхином и абакой);



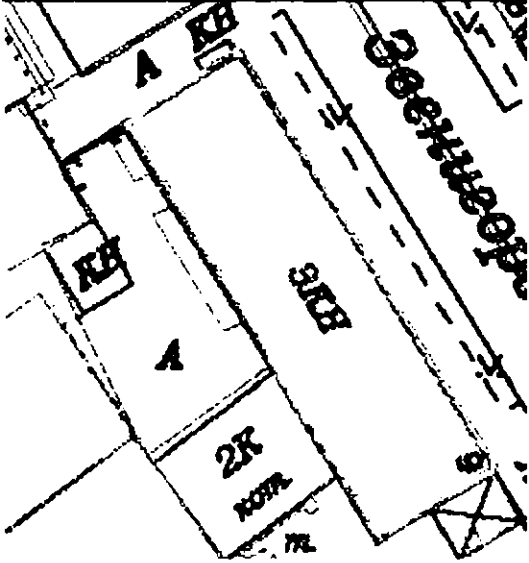
антаблемент – архитрав, треугольный фронтон, оформленный профилированным карнизом; аттиковая стенка за фронтоном со ступенчатыми углами;




междуэтажная тяга между первым и вторым этажами; профилированный подоконный карниз первого-второго этажа; оформление оконных проемов – декоративные замковые камни проемов первого этажа; профилированные наличники и линейные сандрики на модульонах, балясины в подоконных простенках второго этажа; подоконные доски проемов третьего этажа;


венчающий выносной профилированный карниз на стилизованных модульонах;


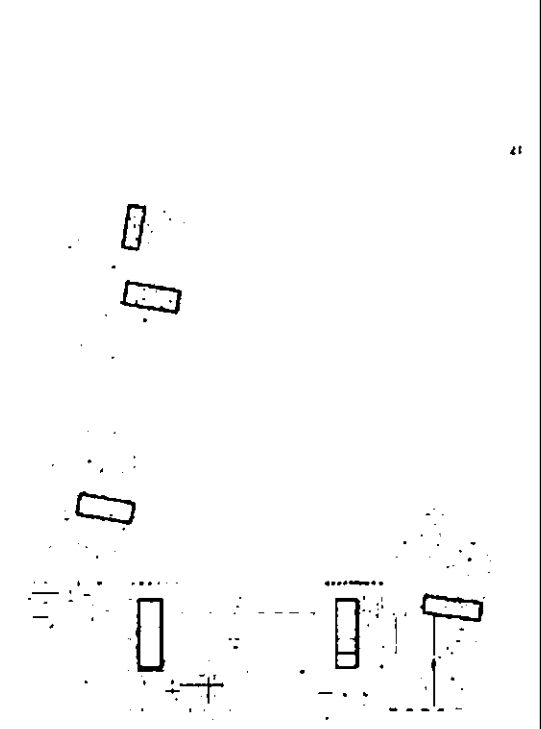







юго-западный фасад

		<p>фриз с профилированными квадратными филенками с вписанными в них розетками;</p> <p>лепные портретные барельефы в виде круглых медальонов в поле стены за портиком – 5 шт.</p>	 <p>северо-восточный фасад</p>  <p>северо-западный дворовый фасад</p>
<p>VIII. «Казарма нестроевой роты», расположенный по адресу: Санкт-Петербург, Звенигородская улица, дом 9-11, литера Л</p>			
1	<p>Объемно-пространственное решение:</p>	<p>историческое объемно-пространственное решение трехэтажного на подвалах прямоугольного в плане здания;</p> <p>исторические конфигурация и габариты крыши (двускатная).</p>	

			
2	Конструктивная система:	исторические конструкции: исторические наружные и внутренние капитальные стены, две исторические лестницы и лестничные клетки; исторические отметки плоских междуэтажных перекрытий.	
3	Объемно-планировочное решение:	историческое объемно-планировочное решение в габаритах капитальных стен.	
4	Архитектурно-художественное решение фасадов:	<p>архитектурно-художественное решение в приемах эклектики; местоположение, габариты и конфигурация оконных (с лучковой перемычкой, круглые в центральной раскреповке) и дверных проемов; материал и характер фасадной поверхности (известняковый цоколь, гладкая штукатурка);</p> <p>центральная раскреповка с повышением на три оси, расчленена псевдоконтрфорсами на уровне третьего этажа; псевдоконтрфорсы со ступенчатым профилированным основанием в межоконных простенках третьего этажа, в центральной раскреповке с повышением над венчающим карнизом;</p> <p>межэтажный профилированный карниз</p>	 

		<p>между вторым и третьим этажами;</p> <p>отрезки плоской штукатурной тяги в межоконных простенках первого и третьего этажей;</p> <p>оформление оконных проемов лицевого фасада – лучковые сандрики;</p> <p>лучковые сандрики с декоративным замком проемов второго-третьего этажей центральной раскреповки;</p> <p>прямоугольные филенки в подоконных простенках второго этажа;</p> <p>венчающий профилированный карниз;</p> <p>кирпичные оштукатуренные тумбы ограждения кровли;</p> <p>решетка ограждения кровли – металл, ковка, исторический рисунок;</p> <p>северо-восточный фасад – треугольный фронтон с круглым окном.</p>	
<p>IX. «Офицерская казарма», расположенный по адресу: Санкт-Петербург, Загородный проспект, дом 54, литера А</p>			
1	<p>Объемно-пространственное решение:</p>	<p>историческое (здесь и далее под термином «исторический» следует понимать состояние объекта «Офицерская казарма» – на 1903 год) объемно-пространственное решение трехэтажного г-образного в плане здания;</p>	

		<p>исторические габариты и конфигурация крыши; исторические дымовые трубы.</p>	
2	<p>Конструктивная система:</p>	<p>исторические конструкции: исторические наружные и внутренние капитальные стены;</p> <p>историческое местоположение лестничных клеток; лестничные марши на металлических косоурах, со ступенями из известняка (на некоторых лестницах ступени облицованы гранитом); ограждение – кованное орнаментальное растительного мотива; поручень – материал (дерево), профиль.</p>	 
3	<p>Объемно-планировочное решение:</p>	<p>историческое объемно-планировочное решение в габаритах капитальных стен.</p>	

4	<p>Архитектурно-художественное решение фасадов:</p>	<p>архитектурно-художественное решение в приемах и формах эклектики;</p> <p>лицевые фасады:</p> <p>материал отделки цоколя – известняковая скоба;</p> <p>материал и характер отделки фасадов – окрашенная штукатурка, линейный руст в уровне 1-го и 2-го этажей;</p> <p>дверные проемы: местоположение, габариты, конфигурация (с полуциркульным завершением);</p> <p>заполнения дверных проемов: исторический рисунок и цвет;</p> <p>полуциркульные козырьки на кронштейнах из черного металла с орнаментированным декором полуциркульной навесной части козырька с лицевой стороны (рисунок – геометрический);</p>	   
---	---	--	--

флагодержатели из черного металла (рисунок – волнотобразный);




оконные проемы: местоположение, габариты, конфигурация (прямоугольные);



заполнения оконных проемов: исторический рисунок расстекловки и цвет;









оформление оконных и дверных проемов 1-го этажа веерным рустом;



оформление оконных проемов 2-го этажа: профилированные наличники с треугольными профилированными сандриками на стилизованных модульонах, декорированных растительным орнаментом, с лепными провисающими гирляндами между модульонами;

профилированные филенки в подоконных простенках;

		<p>оформление оконных проемов 3-го этажа: фигурные профилированные наличники;</p> <p>подоконный профилированный карниз в уровне 1-го этажа;</p> <p>междуэтажная профилированная тяга в уровне 1-го – 2-го этажей;</p> <p>подоконный профилированный карниз в уровне 2-го этажа;</p> <p>подоконный профилированный карниз в уровне 3-го этажа;</p> <p>тяга над окнами 3-го этажа;</p>	     
--	--	--	--



оштукатуренный
венчающий
профилированный карниз с
иоником и модульонами;







аттики, декорированные
профилированными
карнизами – в завершении
раскрепованных частей
фасада по Введенскому
каналу;






ограждение кровли:
кирпичные
оштукатуренные
парапетные тумбы с
секциями решетки из
черного металла (рисунок –
геометрический с
цветочными розетками);




торцевой фасад (по
Введенскому каналу):

материал отделки цоколя –
известняковая скоба;








		<p>материал и характер отделки фасада – окрашенная штукатурка, линейный руст в уровне 1-го и 2-го этажей;</p> <p>оконные и дверные проемы: местоположение, габариты, конфигурация (прямоугольные);</p> <p>заполнения оконных проемов: исторический рисунок расстекловки и цвет;</p> <p>профилированный карниз в уровне 1-го этажа;</p> <p>междуэтажная профилированная тяга в уровне 1-го – 2-го этажей;</p> <p>подоконный профилированный карниз в уровне 3-го этажа;</p> <p>тяга над окнами 3-го этажа;</p> <p>оштукатуренный венчающий профилированный карниз с иоником и модульонами;</p>	     
--	--	---	--




		<p>ограждение кровли: кирпичные оштукатуренные парапетные тумбы с секциями решетки из черного металла (рисунок – геометрический с цветочными розетками);</p> <p>дворовые фасады: ризалиты лестничных клеток со скошенными углами;</p> <p>материал отделки цоколя – известняковая скоба;</p> <p>материал и характер отделки фасадов – окрашенная штукатурка;</p> <p>оконные и дверные проемы: местоположение, габариты, конфигурация (прямоугольные);</p> <p>заполнения оконных проемов: исторический рисунок расстекловки и цвет;</p>	    
--	--	--	--




		<p>подоконный профилированный карниз в уровне 2-го этажа;</p> <p>подоконный профилированный карниз в уровне 3-го этажа;</p> <p>оштукатуренный венчающий профилированный карниз;</p> <p>ограждение кровли: кирпичные оштукатуренные парапетные тумбы с секциями решетки из черного металла (рисунок – геометрический).</p>	  
--	--	---	--

Х. «Солдатская казарма», расположенный по адресу:
Санкт-Петербург, Подъездной переулок, дом 2, литера А

1	<p>Объемно-пространственное решение:</p>	<p>историческое объемно-пространственное решение двухэтажного на подвалах здания, разделенного на два корпуса (северо-восточного по Загородному пр., дом 48 и юго-западного по Подъездному пер., 2) с курдонером со стороны юго-восточного фасада;</p>	
---	--	--	--

		<p>исторические форма и габариты крыши (вальмовая).</p>	 <p>лицевые фасады по Загородному пр.</p>  <p>лицевой фасад по Загородному пр. и юго-западный торцевой по Подъездному пер., 2</p>  <p>дворовые фасады</p>
2	<p>Конструктивная система:</p>	<p>исторические конструкции: исторические наружные и внутренние капитальные стены; исторические отметки плоских междуэтажных перекрытий; лестничные клетки – местоположение, габариты и конфигурация;</p> <p>цилиндрические своды с распалубками цокольного этажа;</p>	

		<p>коробовые с распалубками своды цокольного этажа;</p> <p>крестовые своды перекрытия лестничных площадок средистенных лестниц; лестницы, в том числе средистенные – местоположение, габариты маршей (лещадная плита облицована мраморной плиткой, ограждения утрачены).</p>	  
3	Объемно-планировочное решение:	историческое объемно-планировочное решение в габаритах капитальных стен.	

4	<p>Архитектурно-художественное решение фасадов:</p>	<p>архитектурно-художественное решение в характере архитектуры классицизма с элементами эклектики;</p> <p>местоположение, габариты и конфигурация оконных и дверных проемов;</p> <p>материал и характер фасадной поверхности (известняковый цоколь, линейный руст цокольного этажа, лопаток и углов, гладкая штукатурка);</p> <p>аттиковая стенка над раскреповками лицевого и дворового фасадов;</p> <p>профилированная тяга над окнами цокольного этажа лицевого и торцевых фасадов;</p> <p>подоконный карниз первого этажа;</p> <p>профилированная междуэтажная тяга между первым и вторым этажами раскреповок лицевого фасада;</p> <p>оформление оконных проемов – профилированные наличники;</p> <p>веерные декоративные замковые камни над окнами первого этажа раскреповок лицевого фасада;</p> <p>декоративные замковые камни над наличниками окон первого этажа торцевых и дворовых фасадов;</p> <p>линейные сандрики на стилизованных кронштейнах окон первого этажа лицевого фасада;</p> <p>подоконные доски на стилизованных кронштейнах проемов второго этажа лицевого,</p>	  <p>фрагмент лицевого фасада</p>  <p>курдонер</p>
---	---	--	---

		торцевых фасадов и фасадов курдонера; гладкий фриз; венчающий выносной профилированный карниз.	
XI. «Солдатская казарма», расположенный по адресу: Санкт-Петербург, Рузовская улица, дом 4, литера А			
1	Объемно-пространственное решение:	историческое объемно-пространственное решение двухэтажного прямоугольного в плане на подвалах здания; исторические габариты и конфигурация крыши.	
2	Конструктивная система:	исторические конструкции: исторические наружные и внутренние капитальные стены; историческое местоположение лестничных клеток; северная лестница средистенная, с маршами из известняка; металлический поручень круглый в сечении на кронштейнах с воллютообразным завитком в окончании; северная лестница с маршами на косоурах, со ступенями из известняка; ограждение (материал), рисунок из вертикальных стоек;	  

проемы с коробовым завершением (пом. 2/179,7);



опорные столбы, крестовые своды лестничных площадок,






цокольный этаж – крестовые своды, в том числе на подпружных арках;







коробовые своды с распалубками;




		<p>прусские своды (пом. 9/41,7, 13/205,7).</p>	
3	<p>Объемно-планировочное решение:</p>	<p>историческое объемно-планировочное решение в габаритах капитальных стен.</p>	
4	<p>Архитектурно-художественное решение фасадов:</p>	<p>архитектурно-художественное решение в стилистике классицизма;</p> <p>материал и характер фасадной поверхности (известняковый цоколь, обработка рустом цокольного этажа и первого этажа в центральной раскреповке лицевого фасада);</p> <p>местоположение, габариты, конфигурация оконных и дверных проемов;</p> <p>исторический рисунок заполнений оконных и дверных проемов;</p>	


		<p>аттиковая стенка над центральной раскреповкой лицевого и дворового фасадов;</p> <p>центральная раскреповка на пять осей лицевого фасада; рустованные лопатки во флангах центральной раскреповки лицевого и дворового фасадов и угловые лопатки;</p> <p>подоконный профилированный карниз первого этажа; профилированная тяга над окнами цокольного этажа лицевого и торцевых фасадов;</p> <p>профилированная междуэтажная тяга между первым и вторым этажами центральной раскреповки лицевого фасада;</p> <p>оформление оконных проемов – профилированные наличники лицевого и торцевых фасадов; веерные декоративные замковые камни над окнами первого этажа раскреповки лицевого фасада;</p> <p>декоративные замковые камни над окнами первого этажа лицевого, торцевых и центральной раскреповки дворового фасадов;</p> <p>линейные сандрики; подоконные доски на стилизованных кронштейнах проемов второго этажа; линейные сандрики на стилизованных кронштейнах окон первого этажа лицевого фасада;</p>	
--	--	---	---

		венчающий выносной профилированный карниз; ступенчатые аттиковые стенки во флангах лицевого фасада;	
		кирпичные оштукатуренные с профилированным завершением тумбы ограждения крыши.	
5	Декоративно-художественная отделка интерьеров:	лещадная плита в покрытии пола лестничных межлестничных площадок.	
XII. «Солдатская казарма», расположенный по адресу: Санкт-Петербург, Рузовская улица, дом 8, литера А			
1	Объемно-пространственное решение:	историческое объемно-пространственное решение двухэтажного прямоугольного в плане на подвалах здания с ризалитом значительного выноса со стороны двора; исторические габариты и конфигурация крыши.	




2	<p>Конструктивная система:</p>	<p>исторические конструкции: исторические наружные и внутренние капитальные стены;</p> <p>историческое местоположение лестничных клеток средистенные, с маршами из известняка; опорные столбы, крестовые своды лестничных площадок.</p>	
3	<p>Объемно-планировочное решение:</p>	<p>историческое объемно-планировочное решение в габаритах капитальных стен.</p>	
4	<p>Архитектурно-художественное решение фасадов:</p>	<p>архитектурно-художественное решение в стилистике классицизма;</p> <p>материал и характер фасадной поверхности (известняковый цоколь, обработка рустом цокольного этажа и первого этажа в центральной раскреповке лицевого фасада);</p> <p>местоположение, габариты, конфигурация оконных и дверных проемов;</p> <p>исторический рисунок заполнения оконных и дверных проемов;</p>	

		<p>аттиковая стенка над центральной раскреповкой лицевого фасада;</p> <p>центральная раскреповка на пять осей лицевого фасада; рустованные лопатки во флангах центральной раскреповки лицевого и дворового фасадов и угловые лопатки; подоконный профилированный карниз первого этажа; профилированная тяга над окнами цокольного этажа лицевого и торцевых фасадов; профилированная междуэтажная тяга между первым и вторым этажами центральной раскреповки лицевого фасада;</p> <p>оформление оконных проемов – профилированные наличники лицевого и торцевых фасадов; веерные декоративные замковые камни над окнами первого этажа раскреповки лицевого фасада; декоративные замковые камни над окнами первого этажа лицевого, торцевых и центральной раскреповки дворового фасадов; линейные сандрики; подоконные доски на стилизованных кронштейнах проемов второго этажа; линейные сандрики на стилизованных кронштейнах окон первого этажа лицевого фасада; венчающий выносной профилированный карниз.</p>	
--	--	---	---


XIII. «Солдатская казарма», расположенный по адресу: Санкт-Петербург, Рузовская улица, дом 8, литера А			
1	Объемно-пространственное решение:	историческое объемно-пространственное решение трехэтажного п-образного в плане на подвалах здания; исторические габариты и конфигурация крыши.	
2	Конструктивная система:	исторические конструкции: исторические наружные и внутренние капитальные стены; историческое местоположение лестничных клеток; лестничные марши на косоурах, со ступенями из известняка.	
3	Объемно-планировочное решение:	историческое объемно-планировочное решение в габаритах капитальных стен.	
4	Архитектурно-художественное решение фасадов:	архитектурно-художественное решение в стилистике классицизма; материал и характер фасадной поверхности (известняковый цоколь, обработка рустом цокольного и первого этажей лицевого и торцевых фасадов, гладкая штукатурка дворового и верхних этажей лицевого фасадов);	





		<p>местоположение, габариты, конфигурация оконных и дверных проемов;</p> <p>исторический рисунок и цвет заполнений оконных и дверных проемов;</p> <p>аттиковая стенка над центральной раскреповкой лицевого фасада;</p> <p>балкон на три оси третьего этажа на кронштейнах в виде декоративных модульонов с балюстрадным ограждением из балясин;</p> <p>центральная раскреповка на пять осей лицевого и дворового фасадов;</p> <p>рустованные лопатки во флангах центральной раскреповки и угловые лопатки лицевого фасада;</p> <p>рустованные лопатки торцевых фасадов;</p> <p>профилированная тяга над окнами цокольного этажа лицевого и торцевых фасадов;</p> <p>профилированная междуэтажная тяга между первым и вторым этажами лицевого и торцевых фасадов;</p> <p>профилированная тяга над окнами третьего этажа всех фасадов;</p> <p>оформление оконных проемов – профилированные наличники первого и</p>	
--	--	---	---



		<p>второго этажей лицевого и торцевых фасадов;</p> <p>веерный руст над окнами первого этажа лицевого и торцевых фасадов;</p> <p>линейные профилированные сандрики над входными проемами, над оконными второго этажа лестничных клеток;</p> <p>подоконные профилированные доски первого, третьего этажей подоконные доски на стилизованных кронштейнах проемов второго этажа;</p> <p>венчающий выносной профилированный карниз.</p>	
5	Декоративно-художественная отделка интерьеров:	<p>покрытие пола – метлахская плитка рисунка «соты» светло-коричневого цвета с охристыми вставками.</p>	
<p>XIV. «Солдатская казарма с флигелем для хранения неприкосновенного запаса», расположенный по адресу: Санкт-Петербург, Рузовская улица, дом 10-12, литера А; дом 10-12 литера В</p>			
<p>«Солдатская казарма», ул. Рузовская, д. 10, лит. А</p>			
1	Объемно-пространственное решение:	<p>историческое объемно-пространственное решение двухэтажного прямоугольного в плане на подвалах здания с двухэтажной соединительной встройкой (между дд. 10 и 12) с двумя арочными проездами;</p> <p>исторические габариты и конфигурация крыши;</p> <p>исторические дымовые трубы.</p>	

			
2	<p>Конструктивная система:</p>	<p>исторические конструкции: исторические наружные и внутренние капитальные стены;</p> <p>историческое местоположение лестничных клеток;</p> <p>две лестницы – северная лестница средистенная, со ступенями из известняка; лестничные площадки на крестовых сводах;</p>	 

		<p>южная лестница – местоположение, габариты;</p> <p>крестовые, коробовые, цилиндрические своды, в том числе и с распалубками подвального этажа.</p>	 <p>The top photograph shows a wooden staircase with a dark railing leading up to a doorway. The middle photograph shows a close-up of a dark, curved, vaulted ceiling structure. The bottom photograph shows the exterior of a building with a dark facade and a window.</p>
3	Объемно-планировочное решение:	объемно-планировочное решение в габаритах капитальных стен.	


4	<p>Архитектурно-художественное решение фасадов:</p>	<p>архитектурно-художественное решение в приемах и формах классицизма;</p> <p>материал и характер фасадной поверхности (известняковый цоколь, гладкая штукатурка);</p> <p>местоположение, габариты, конфигурация оконных и дверных проемов;</p> <p>исторический рисунок и цвет заполнений оконных и дверных проемов;</p> <p>центральноосевая раскреповка на 5 осей лицевого и дворового фасадов, завершенная треугольным фронтоном с лицевого фасада;</p> <p>декоративные замковые камни по осям оконных проемов второго этажа; междуэтажный карниз на уровне 1-2 этажей; гладкий фриз; венчающий выносной профилированный карниз;</p> <p>встройка между корпусами – кирпичная двухэтажная с двумя арочными проездами;</p>	
---	---	--	---

			
5	Декоративно-художественная отделка интерьеров:	лещадная плита на лестничных площадках; поручни металлические лестничных клеток.	
«Флигель для хранения неприкосновенного запаса», ул. Рузовская, д. 10, лит. В			
1	Объемно-пространственное решение:	<p>историческое объемно-пространственное решение двухэтажного прямоугольного в плане здания;</p> <p>исторические габариты и конфигурация крыши; исторические дымовые трубы.</p>	 



2	<p>Конструктивная система:</p>	<p>исторические конструкции: исторические наружные и внутренние капитальные стены;</p> <p>пруссские своды помещений вестибюля, лестничной клетки, первого, второго этажей с разделкой штукатурки на филенки в виде распалубок;</p> <p>историческое местоположение лестничных клеток;</p> <p>лестница – марши на косоурах, со ступенями из известняка; кованое металлическое ограждение из прямых стоек; поручень – материал (дерево), профиль.</p>	
3	<p>Объемно-планировочное решение:</p>	<p>историческое объемно-планировочное решение в габаритах капитальных стен.</p>	
4	<p>Архитектурно-художественное решение фасадов:</p>	<p>архитектурно-художественное решение в приемах и формах «кирпичного стиля»;</p> <p>материал и характер фасадной поверхности (известняковый цоколь, открытая краснокирпичная лицевая кладка);</p> <p>местоположение, габариты, конфигурация оконных и дверных проемов;</p> <p>исторический рисунок расстекловки и цвет заполнений оконных и дверных проемов;</p>	

фасад по Введенскому каналу:
 гладкие лопатки;
 ниши оконных проемов;
 декоративные сандрики над окнами второго этажа;
 венчающий карниз с «зубчиками»;
 филенки дымовых труб;




дворовый фасад:
 сандрики из выпущенного кирпича над оконными проемами первого-второго этажей;
 декоративные «подоконья» из выпущенного кирпича окон второго этажа;
 повышенная центральноосевая раскреповка;
 фланкирующие лопатки, сандрик над парадным входом с лучковым завершением;
 профилированный архивольт с замковым камнем полуциркульного проема второго этажа раскреповки;
 декоративное «подоконье» из выпущенного кирпича;
 «городчатый» фриз;
 венчающий карниз с «зубчиками».












XV. «Солдатская казарма», расположенный по адресу:
Санкт-Петербург, Рузовская улица, дом 10-12, литера А


1	<p>Объемно-пространственное решение:</p>	<p>историческое объемно-пространственное решение двухэтажного прямоугольного в плане на подвалах здания; с северной и южной стороны соединительные двухэтажные галереи с воротными проездами; исторические габариты и конфигурация крыши; исторические дымовые трубы.</p>	
2	<p>Конструктивная система:</p>	<p>исторические конструкции: исторические наружные и внутренние капитальные стены; историческое местоположение лестничных клеток; две лестницы – средистенные, со ступенями из известняка;</p> <p>лестничные площадки на крестовых сводах;</p>	

		<p>крестовые, коробовые, цилиндрические своды, в том числе и с распалубками подвального этажа.</p>	 <p>The top photograph shows a wide view of a large, arched structure with a road passing through it. The second photograph is a closer view of the arch. The third photograph shows a side view of the structure with a road and a fence in the foreground. The fourth photograph is a view from the road looking through the arch.</p>
3	<p>Объемно-планировочное решение:</p>	<p>историческое объемно-планировочное решение в габаритах капитальных стен.</p>	



4	Архитектурно-художественное решение фасадов:	<p>архитектурно-художественное решение в приемах и формах классицизма;</p> <p>материал и характер фасадной поверхности (известняковый цоколь, гладкая штукатурка);</p> <p>местоположение, габариты, конфигурация оконных и дверных проемов;</p> <p>исторический рисунок и цвет заполнений оконных и дверных проемов;</p> <p>центральноосевая раскреповка на 5 осей лицевого и дворового фасадов, завершенная треугольным фронтоном с лицевого фасада;</p> <p>декоративные замковые камни по осям оконных проемов второго этажа;</p> <p>междуэтажный карниз на уровне 1-2 этажей;</p> <p>гладкий фриз;</p> <p>венчающий выносной профилированный карниз.</p>	
5	Декоративно-художественная отделка интерьеров:	лещадная плита на лестничных площадках.	
<p>XVI. «Здание приемного покоя», расположенный по адресу: Санкт-Петербург, Рузовская улица, дом 14а, литера А</p>			
1	Объемно-пространственное решение:	<p>исторические габариты и конфигурация прямоугольного в плане здания;</p>	

		исторические габариты и конфигурация крыши (двускатная).	
2	Конструктивная система:	исторические наружные и внутренние капитальные стены (кирпичные); лестницы №№ 1ЛК, 2ЛК – местоположение, габариты, конфигурация, тип (двухмаршевая), конструкция (на косоурах), материал ступеней и пола площадок (известняк), ограждение – материал (металл), техника исполнения (литье), рисунок; оформление стен лестниц – профилированные тяги;	 
3	Объемно-планировочное решение:	исторические отметки плоских междуэтажных перекрытий.	
4	Архитектурно-художественное решение фасадов:	материал и характер отделки цоколя – известняк; материал и характер отделки фасада – кирпич, линейный руст – в уровне 1-го этажа;	

		<p>местоположение, конфигурация и габариты оконных и дверных проемов;</p> <p>лопатки – между окнами 1-го этажа;</p> <p>декоративное оформление окон:</p> <p>клинчатые перемычки – над окнами 1-2-го этажей;</p> <p>профилированная междуэтажная тяга с дентикулами;</p> <p>фриз с машикулями;</p> <p>венчающий профилированный карниз;</p> <p>аттики с щипцовыми завершениями (западный и восточный фасады).</p>	   
<p>XVII. «Служебный флигель», расположенный по адресу: Санкт-Петербург, Рузовская улица, дом 14, литера А</p>			
1	Объемно-пространственное решение:	<p>историческое объемно-пространственное решение трехэтажного прямоугольного в плане здания;</p> <p>исторические габариты и конфигурация крыши;</p> <p>исторические дымовые трубы.</p>	

2	<p>Конструктивная система:</p>	<p>исторические конструкции: исторические наружные и внутренние капитальные стены; историческое местоположение лестничных клеток; Л1 лестничные марши на косоурах, со ступенями из известняка; лестничные площадки на сводах; кованое металлическое ограждение из стоек круглого сечения с арочным завершением; поручень – материал (дерево), профиль;</p> <p>Л2 – средистенная с ступенями из известняка.</p>	
3	<p>Объемно-планировочное решение:</p>	<p>объемно-планировочное решение в габаритах капитальных стен.</p>	

4	<p>Архитектурно-художественное решение фасадов:</p>	<p>архитектурно-художественное решение в приемах и формах эклектики; материал и характер фасадной поверхности (известняковый цоколь, открытая краснокирпичная лицевая кладка); местоположение, габариты, конфигурация оконных и дверных проемов; исторический рисунок и цвет заполнений оконных и дверных проемов; фронтоны торцевых фасадов; междуэтажный карниз и фриз на уровне 1-2 этажей; оформление парадного входа в виде выступа портала с двумя фланкирующими пилястрами, с венчающим карнизом; профилированный наличник входного проема; оформление оконных проемов – профилированные наличники первого и второго этажей, в том числе с декоративными замками в уровне первого этажа и линейными сандриками второго этажа лицевого и торцевых фасадов; венчающий выносной профилированный карниз.</p>	
---	---	---	---

5	<p>Декоративно-художественная отделка интерьеров:</p>	<p>покрытие пола – вестибюль – метлахская плитка, имитирующая мозаику;</p> <p>лещадная плита на лестничных площадках.</p>	
<p>XVIII. «Новые Егерские казармы» (два корпуса, соединенные переходом), расположенный по адресу: Санкт-Петербург, Рузовская улица, дом 16, литера А; дом 18, литера А</p>			
1	<p>Объемно-пространственное решение:</p>	<p>исторические габариты и конфигурация двух зданий с переходом, включая два воротных проезда соединительных галерей;</p> <p>исторические габариты и конфигурация крыши (вальмовая).</p>	

2	<p>Конструктивная система:</p>	<p>исторические наружные и внутренние капитальные стены (кирпичные); тип сводов: коробовый с распалубками – в уровне цокольного этажа; воротные проезды соединительных галерей, лестницы – крестовый на подпружных арках;</p> <p>лестницы №№ 1-3 – на опорных пилонах и ползучих арках – местоположение, габариты, конфигурация; исторические отметки плоских междуэтажных перекрытий.</p>	  
3	<p>Объемно-планировочное решение:</p>	<p>историческое объемно-планировочное решение в габаритах капитальных стен.</p>	
4	<p>Архитектурно-художественное решение фасадов:</p>	<p>лицевые фасады:</p> <p>материал и характер отделки цоколя – известняк; материал и характер отделки фасадной поверхности – красный кирпич;</p> <p>местоположение, конфигурация и габариты оконных и дверных проемов;</p>	 

декоративное оформление окон: профилированные наличники – в уровне цокольного-2-го этажей, в оформлении дверных проемов;
замковые камни – в уровне цокольного этажа;


профилированные междуэтажные тяги;
венчающий профилированный выносной карниз;




мансардный этаж – по центральной оси зданий;





венчающий профилированный карниз;

дворовые фасады:
материал и характер отделки цоколя – оштукатуренная путиловская плита;
материал и характер отделки фасадной поверхности – гладкая штукатурка;
ширина и верхняя отметка оконных и дверных проемов в уровне цокольного этажа;
местоположение, конфигурация и габариты оконных проемов в уровне 1-2-го этажей;

декоративное оформление окон:
профилированные наличники – в уровне цокольного-2-го этажей;
профилированная тяга – между цокольным-1-м этажами;
венчающий профилированный выносной карниз.



XIX. «Солдатская казарма. Флигель», расположенный по адресу: Санкт-Петербург, Рузовская улица, дом 10-12, литера Б			
1	Объемно-пространственное решение:	историческое объемно-пространственное решение двухэтажного прямоугольного в плане на подвалах здания; исторические габариты и конфигурация крыши; исторические дымовые трубы.	
2	Конструктивная система:	<p>исторические конструкции: исторические наружные и внутренние капитальные стены; историческое местоположение лестничных клеток; лестница – северная лестница на металлических косоурах, ступени из известняка; ограждение из металлических стоек, профиль деревянного поручня;</p> <p>прусские своды помещений первого этажа.</p>	 
3	Объемно-планировочное решение:	историческое объемно-планировочное решение в габаритах капитальных стен.	

4	<p>Архитектурно-художественное решение фасадов:</p>	<p>материал и характер фасадной поверхности (известняковый цоколь, открытая кирпичная кладка);</p> <p>местоположение, габариты, конфигурация оконных и дверных проемов; исторический рисунок и цвет заполнений оконных и дверных проемов;</p> <p>декоративный пояс из поребрика между первым и вторым этажами; фриз из поребрика; венчающий карниз;</p> <p>треугольные фронтоны торцевых фасадов; декор в виде фигурной кирпичной выкладки.</p>	   <p>восточный фасад</p>  <p>западный фасад</p>
---	---	---	---