



ПРАВИТЕЛЬСТВО САНКТ-ПЕТЕРБУРГА  
КОМИТЕТ ПО ЭКОНОМИЧЕСКОЙ ПОЛИТИКЕ  
И СТРАТЕГИЧЕСКОМУ ПЛАНИРОВАНИЮ САНКТ-ПЕТЕРБУРГА  
РАСПОРЯЖЕНИЕ

окуд

23.02.2025

№ 320-р

**О внесении изменений в распоряжения  
Комитета по экономической политике  
и стратегическому планированию  
Санкт-Петербурга от 30.03.2018 № 28-р,  
от 25.04.2025 № 31-р**

В соответствии с постановлением Правительства Санкт-Петербурга от 10.11.2025 № 832 «О внесении изменений в постановление Правительства Санкт-Петербурга от 21.02.2018 № 128»:

1. Внести в распоряжение Комитета по экономической политике и стратегическому планированию Санкт-Петербурга от 30.03.2018 № 28-р «О мерах по реализации постановления Правительства Санкт-Петербурга от 21.02.2018 № 128» следующие изменения:

1.1. В пункте 6 распоряжения и наименовании приложения № 6 к распоряжению слова «по отдельному виду электронных карт «Единая карта петербуржца», определяемому кредитными организациями - эмитентами электронных карт «Единая карта петербуржца» заменить словами «по электронным картам «Единая карта петербуржца».

1.2. В приложениях № 1, 5, 7 - 8 и 11 к распоряжению слова «подвид электронной карты» в соответствующих падежах заменить словами «вид электронной карты» в соответствующих падежах.

1.3. В абзаце шестом пункта 4 приложения № 5 к распоряжению слова «или текста «Подпись не требуется» заменить словами «при наличии панели для подписи держателя электронной карты».

1.4. Приложения № 6 - 8 к требованиям к графическому дизайну электронной карты «Единая карта петербуржца», утвержденным указанным распоряжением, изложить в редакции согласно приложениям № 1 - 3 к настоящему распоряжению.

1.5. Пункт 2.2.6 приложения № 8 к распоряжению изложить в следующей редакции:

«2.2.6. осуществлять выпуск и выдачу следующих видов электронных карт, оказание услуг по которым осуществляется бесплатно в соответствии с перечнем таких услуг, утвержденным Распоряжением Комитета:


№ п/п	Наименование вида электронной карты	Дата начала выпуска вида электронной карты
1	Электронная карта «Единая карта петербуржца», за исключением видов электронной карты, указанных в пунктах 2-4 настоящей таблицы	
2	Электронная карта «Единая карта петербуржца» для граждан, имеющих место жительства или место пребывания на территории Ленинградской области	
3	Электронная карта «Единая карта петербуржца» для граждан, достигших возраста 60 и 55 лет (для мужчин и женщин соответственно)	
4	Электронная карта «Единая карта петербуржца» для граждан, не достигших возраста 18 лет	

».

2. Внести изменение в распоряжение Комитета по экономической политике и стратегическому планированию Санкт-Петербурга от 25.04.2025 № 31-р «О внесении изменений в распоряжение Комитета по экономической политике и стратегическому планированию Санкт-Петербурга от 30.03.2018 № 28-р», заменив в пункте 2 распоряжения слова «31.12.2025» словами «31.12.2026».

3. Контроль за выполнением распоряжения возложить на заместителя председателя Комитета по экономической политике и стратегическому планированию Санкт-Петербурга Старкову Л.С.

**Председатель Комитета  
по экономической политике  
и стратегическому планированию  
Санкт-Петербурга**



**А.В.Зырянов**

Приложение № 1  
к распоряжению Комитета  
по экономической политике  
и стратегическому планированию  
Санкт-Петербурга

от 23.12.2025 № 320-р

**ОПИСАНИЕ, СХЕМА И ОБРАЗЕЦ  
размещения элементов графического дизайна  
на оборотной стороне электронной карты, за исключением карты  
«ЕКПшка»**

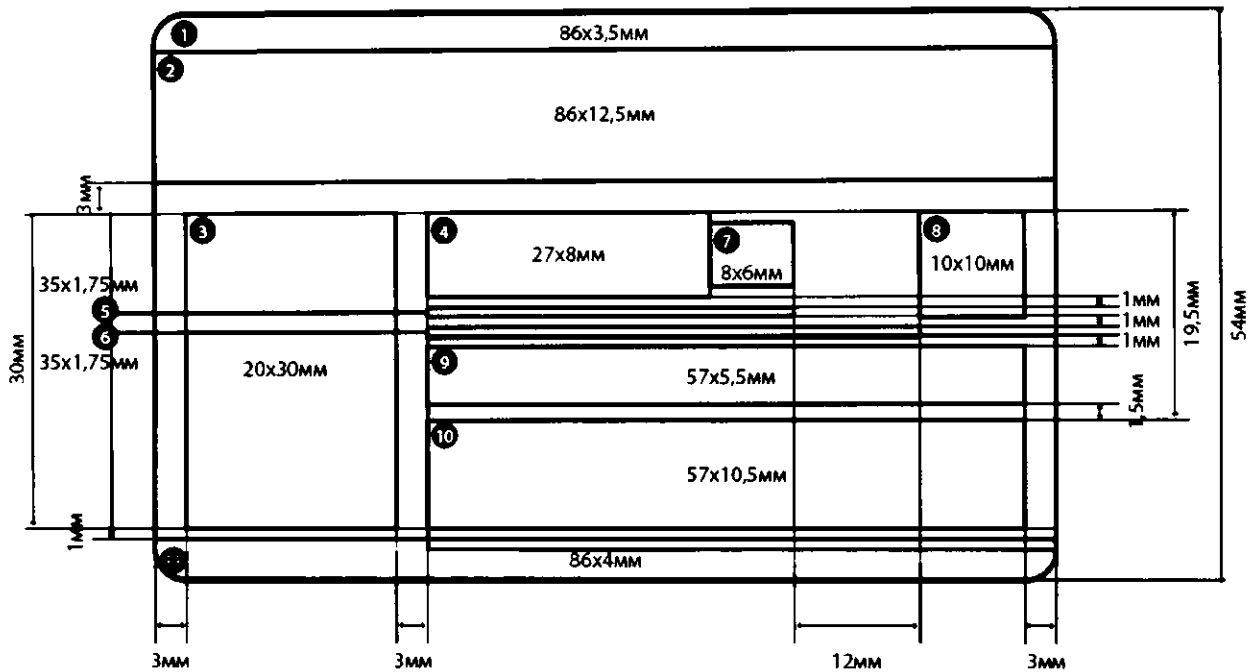
**1. Описание элементов графического дизайна,  
размещаемых на оборотной стороне электронной карты,  
за исключением карты «ЕКПшка»**

№	Наименование области для размещения элемента графического дизайна	Размер, шрифт, расположение, описание элемента графического дизайна
1	Область для размещения номера телефона службы поддержки кредитной организации (верхняя полоса)	Размер: ширина - 86 мм высота - 3,5 мм Шрифт: Roboto - Medium - 6 пт Заливка области выполняется в той же цветовой гамме, что и фоновое изображение на лицевой стороне электронной карты и(или) фон товарного знака кредитной организации
2	Область для размещения магнитной полосы электронной карты	Размер: ширина - 86 мм высота - 12,5 мм Расположение: отступ от верхнего края - 3,5 мм отступ от нижнего края - 38 мм
3	Область для размещения фотографии держателя электронной карты	Размер: ширина - 20 мм высота - 30 мм Расположение: отступ от левого края - 3 мм отступ от нижнего края - 5 мм

4	Область размещения панели для подписи держателя электронной карты	<p>Размер:          ширина - 27 мм          высота - 8 мм</p> <p>Расположение:          отступ от левого края - 26 мм          отступ от верхнего края - 19 мм</p>
5	Область для размещения текста «Подпись держателя карты/Без подписи недействительно»	<p>Размер:          ширина - 35 мм          высота - 1,75 мм</p> <p>Расположение:          отступ от левого края - 26 мм          отступ от верхнего края - 27 мм</p> <p>Шрифт:          Roboto Condensed - Regular - 4 пт</p> <p>Размещается только вместе с панелью для подписи держателя электронной карты</p>
6	Область для размещения текста «* Проездной билет без отметки о гашении недействителен»	<p>Размер:          ширина - 35 мм          высота - 1,75 мм</p> <p>Расположение:          отступ от левого края - 26 мм          отступ от верхнего края - 28,75 мм</p> <p>Шрифт:          Roboto Condensed - Regular - 4 пт</p>
7	Область для размещения ППК2-кода	<p>Размер:          ширина - 8 мм          высота - 6 мм</p> <p>Расположение:          отступ от левого края - 53 мм          отступ от верхнего края - 20 мм</p> <p>Шрифт:          Roboto - LightItalic - 9 пт (Обратный курсив)</p> <p>Может размещаться как на специально выделенном поле, так и непосредственно на электронной карте</p>
8	Область для размещения QR-кода	<p>Размер:          ширина - 10 мм          высота - 10 мм</p>

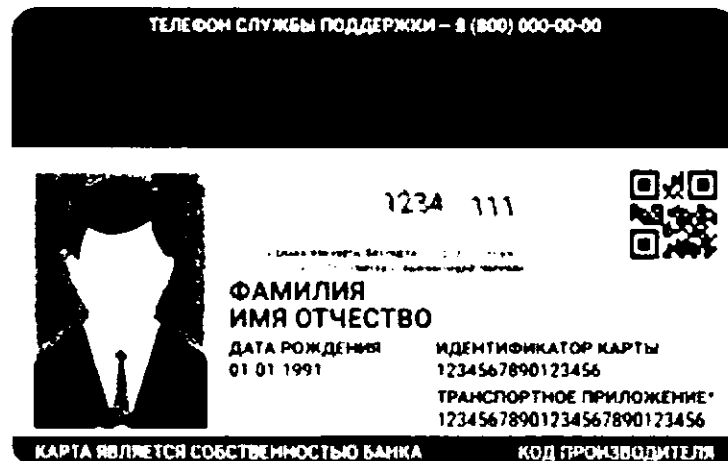
		<p>Расположение:  отступ от правого края - 3 мм  отступ от верхнего края - 19 мм  QR-код должен быть черного цвета на белом фоне</p>
9	<p>Область для размещения фамилии, имени и отчества (при наличии) держателя электронной карты</p>	<p>Размер:  ширина - 57 мм  высота - 5,5 мм  Расположение:  отступ от левого края - 26 мм  отступ от верхнего края - 31,5 мм  Шрифт:  цвет - черный  прописные буквы  Roboto - Bold - 9 пт  интерлиньяж - 10 пт  выравнивание текста по левому краю  Фамилия, имя, отчество (при наличии) наносятся на русском языке в две строки:  на первой строке - фамилия,  на второй - имя, отчество (при наличии)</p>
10	<p>Область для расположения данных</p>	<p>Размер:  ширина - 57 мм  высота - 10,5 мм  Расположение:  отступ от левого края - 26 мм  отступ от нижнего края - 5 мм</p>
11	<p>Область для размещения информации о кредитной организации и производителе электронной карты (нижняя полоса)</p>	<p>Размер:  ширина - 86 мм  высота - 4 мм  Шрифт:  Roboto - Medium - от 5 до 6 пт  Заливка области и цвет шрифта выполняются в том же цвете, что и в области для размещения номера телефона службы поддержки кредитной организации (верхняя полоса)</p>

**2. Схема размещения элементов графического дизайна на оборотной стороне электронной карты, за исключением карты «ЕКПшка»**



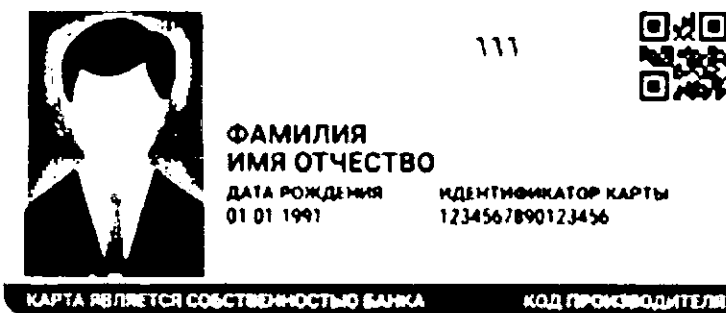
**3. Образец размещения элементов графического дизайна на оборотной стороне электронной карты, за исключением карты «ЕКПшка»**

**3.1. Образец размещения элементов графического дизайна на оборотной стороне электронной карты, за исключением карты «ЕКПшка», при наличии технической возможности записи проездных документов**





3.2. Образец размещения элементов графического дизайна на оборотной стороне электронной карты, за исключением карты «ЕКПшка», при отсутствии технической возможности записи проездных документов



Приложение № 2  
к распоряжению Комитета по  
экономической политике  
и стратегическому планированию  
Санкт-Петербурга  
от 13.12.2025 № 320 - р

**ОПИСАНИЕ, СХЕМА И ОБРАЗЕЦ  
размещения элементов графического дизайна  
на оборотной стороне карты «ЕКПшка» для граждан,  
не достигших возраста 14 лет**

**1. Описание элементов графического дизайна,  
размещаемых на оборотной стороне карты «ЕКПшка» для граждан,  
не достигших возраста 14 лет**

№	Наименование области для размещения элемента графического дизайна	Размер, шрифт, расположение, описание элемента графического дизайна
1	Область для размещения номера телефона службы поддержки кредитной организации (верхняя полоса)	Размер: ширина - 86 мм высота - 3,5 мм Шрифт: Roboto - Medium - 6 пт Заливка области выполняется в той же цветовой гамме, что и фоновое изображение на лицевой стороне электронной карты и(или) фон товарного знака кредитной организации
2	Область для размещения магнитной полосы электронной карты	Размер: ширина - 86 мм высота - 12,5 мм Расположение: отступ от верхнего края - 3,5 мм отступ от нижнего края - 38 мм
3	Область для размещения QR-кода	Размер: ширина - 10 мм высота - 10 мм Расположение: отступ от правого края - 3 мм отступ от верхнего края - 19 мм

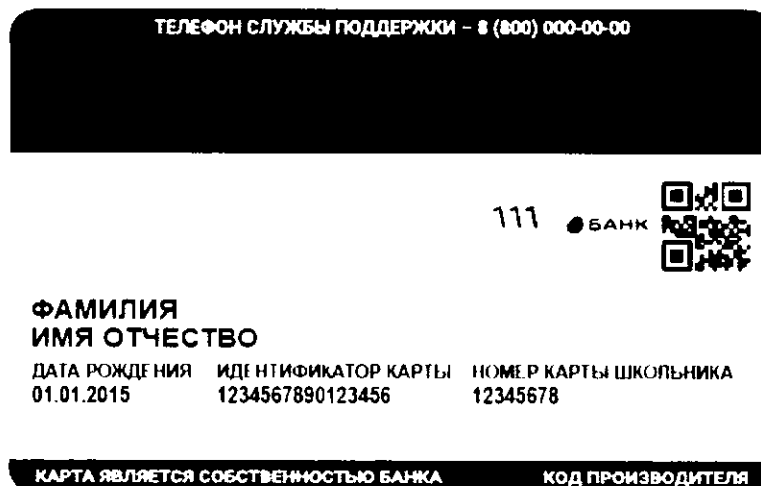
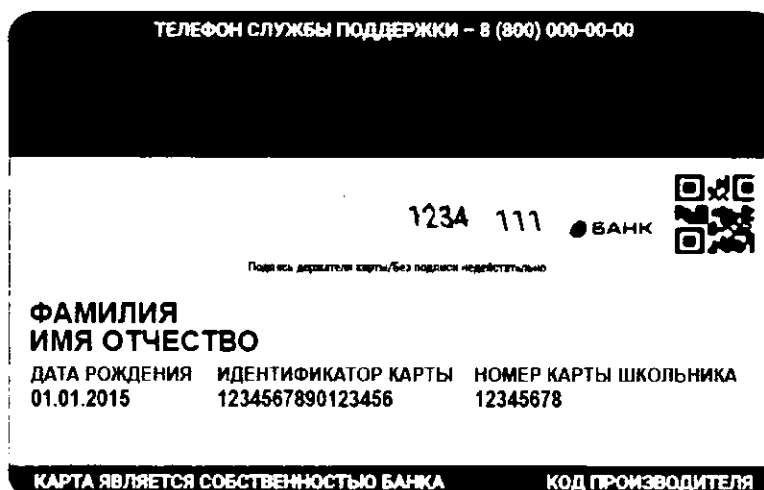
		QR-код должен быть черного цвета на белом фоне
4	Область размещения панели для подписи держателя электронной карты	Размер: ширина - 27 мм высота - 8 мм Расположение: отступ от левого края - 26 мм отступ от верхнего края - 19 мм
5	Область для размещения ППК2-кода	Размер: ширина - 8 мм высота - 6 мм Расположение: отступ от левого края - 53 мм отступ от верхнего края - 20 мм Шрифт: Roboto Condensed - Regular - 4 пт Размещается только вместе с панелью для подписи держателя электронной карты
6	Область для размещения фамилии, имени и отчества (при наличии) держателя электронной карты	Размер: ширина - 80 мм высота - 5,5 мм Расположение: отступ от левого края - 3 мм отступ от нижнего края - 17 мм Шрифт: цвет - черный прописные буквы Roboto - Bold - 9 пт интерлиньяж - 10 пт выравнивание текста по левому краю Фамилия, имя, отчество (при наличии) наносятся на русском языке в две строки: на первой строке - фамилия, на второй - имя, отчество (при наличии)
7	Область для размещения информации о кредитной организации и производителе	Размер: ширина - 86 мм высота - 4 мм Шрифт:

	электронной карты (нижняя полоса)	Roboto - Medium - от 5 до 6 пт Заливка области и цвет шрифта выполняются в том же цвете, что и в области для размещения номера телефона службы поддержки кредитной организации (верхняя полоса)
8	Область для размещения текста «Подпись держателя карты/Без подписи недействительно»	Размер: ширина - 35 мм высота - 0,75 мм Расположение: отступ от левого края - 26 мм отступ от верхнего края - 28 мм Шрифт: Roboto Condensed - Regular - 4 пт Размещается только вместе с панелью для подписи держателя электронной карты
9	Область для расположения данных	Размер: ширина - 80 мм высота - 10,5 мм Расположение: отступ от левого края - 3 мм отступ от нижнего края - 5 мм
10	Область размещения панели для подписи держателя электронной карты или текста «проездной билет без отметки недействителен» <*> ----- <*> При наличии технической возможности записи проездных документов	Размер: ширина - 47 мм высота - 0,75 мм Расположение: отступ от левого края - 26 мм отступ от верхнего края - 29 мм Шрифт: Roboto Condensed - Regular - 4 пт Размещается только вместе с панелью для подписи держателя электронной карты





### 3.2. Образец размещения элементов графического дизайна на оборотной стороне электронной карты «ЕКПшка» при отсутствии технической возможности записи проездных документов



Приложение № 3  
к распоряжению Комитета по  
экономической политике  
и стратегическому планированию  
Санкт-Петербурга  
от 25.12.2015 № 320-р

**ОПИСАНИЕ, СХЕМА И ОБРАЗЕЦ  
размещения элементов графического дизайна, размещаемых  
на оборотной стороне карты «ЕКПшка» для граждан  
в возрасте от 14 до 18 лет**

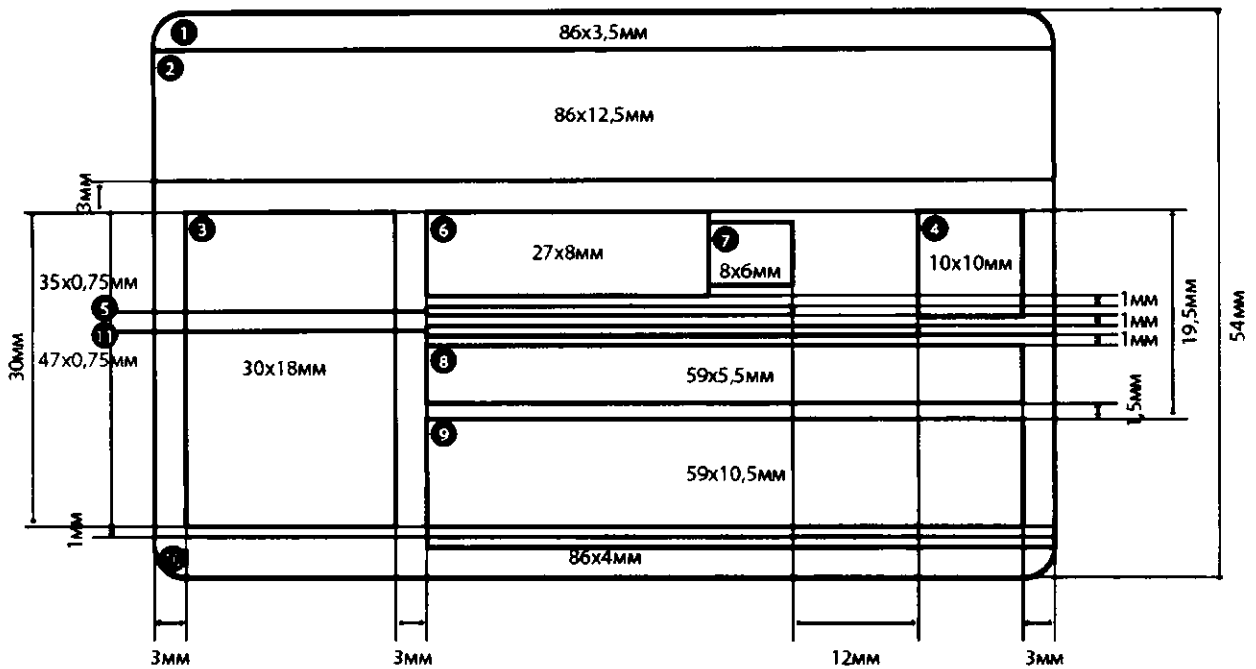
**1. Описание элементов графического дизайна, размещаемых  
на оборотной стороне карты «ЕКПшка» для граждан  
в возрасте от 14 до 18 лет**

№	Наименование области для размещения элемента графического дизайна	Размер, шрифт, расположение, описание элемента графического дизайна
1	Область для размещения номера телефона службы поддержки кредитной организации (верхняя полоса)	Размер: ширина - 86 мм высота - 3,5 мм Шрифт: Roboto - Medium - 6 пт Заливка области выполняется в той же цветовой гамме, что и фоновое изображение на лицевой стороне электронной карты и(или) фон товарного знака кредитной организации
2	Область для размещения магнитной полосы электронной карты	Размер: ширина - 86 мм высота - 12,5 мм Расположение: отступ от верхнего края - 3,5 мм отступ от нижнего края - 38 мм
3	Область для размещения фотографии держателя электронной карты	Размер: ширина - 18 мм высота - 30 мм Расположение: отступ от левого края - 3 мм отступ от нижнего края - 5 мм

4	Область для размещения QR-кода	<p>Размер:          ширина - 10 мм          высота - 10 мм          Расположение:          отступ от правого края - 3 мм          отступ от верхнего края - 19 мм          QR-код должен быть черного цвета на белом фоне</p>
5	Область для размещения текста «Подпись держателя карты/Без подписи недействительно»	<p>Размер:          ширина - 35 мм          высота - 0,75 мм          Расположение:          отступ от левого края - 24 мм          отступ от верхнего края - 28 мм          Шрифт:          Roboto Condensed - Regular - 4 пт          Размещается только вместе с панелью для подписи держателя электронной карты</p>
6	Область размещения панели для подписи держателя электронной карты	<p>Размер:          ширина - 27 мм          высота - 8 мм          Расположение:          отступ от левого края - 26 мм          отступ от верхнего края - 19 мм</p>
7	Область для размещения ППК2-кода	<p>Размер:          ширина - 8 мм          высота - 6 мм          Расположение:          отступ от левого края - 51 мм          отступ от верхнего края - 20 мм          Шрифт:          Roboto - LightItalic - 9 пт (Обратный курсив)          Может размещаться как на специально выделенном поле, так и непосредственно на электронной карте</p>
8	Область для размещения фамилии, имени и отчества	<p>Размер:          ширина - 59 мм          высота - 5,5 мм</p>

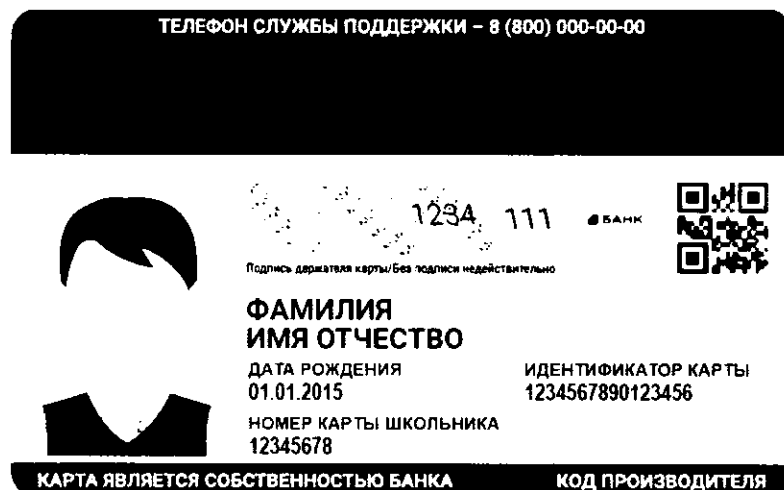
	(при наличии) держателя электронной карты	<p>Расположение: отступ от левого края - 24 мм отступ от верхнего края - 31,5 мм</p> <p>Шрифт: цвет - черный прописные буквы Roboto - Bold - 9 пт интерлиньяж - 10 пт выравнивание текста по левому краю Фамилия, имя, отчество (при наличии) наносятся на русском языке в две строки: на первой строке - фамилия, на второй - имя, отчество (при наличии)</p>
9	Область для расположения данных	<p>Размер: ширина - 59 мм высота - 10,5 мм</p> <p>Расположение: отступ от левого края - 24 мм отступ от нижнего края - 5 мм</p>
10	Область для размещения информации о кредитной организации и производителе электронной карты (нижняя полоса)	<p>Размер: ширина - 86 мм высота - 4 мм</p> <p>Шрифт: Roboto - Medium - от 5 до 6 пт Заливка области и цвет шрифта выполняются в том же цвете, что и в области для размещения номера телефона службы поддержки кредитной организации (верхняя полоса)</p>
11	<p>Область размещения панели для подписи держателя электронной карты или текста «проездной билет без отметки недействителен» &lt;*&gt;</p> <p>-----</p> <p>&lt;*&gt; При наличии технической возможности записи проездных документов</p>	<p>Размер: ширина - 47 мм высота - 0,75 мм</p> <p>Расположение: отступ от левого края - 24 мм отступ от верхнего края - 29,75 мм</p> <p>Шрифт: Roboto Condensed - Regular - 4 пт Размещается только вместе с панелью для подписи держателя электронной карты</p>

**2. Схема размещения элементов графического дизайна на оборотной стороне карты «ЕКПшка» для граждан в возрасте от 14 до 18 лет**



**3. Образец размещения элементов графического дизайна на оборотной стороне карты «ЕКПшка» для граждан в возрасте от 14 до 18 лет**

**3.1. Образец размещения элементов графического дизайна на оборотной стороне электронной карты «ЕКПшка» при отсутствии технической возможности записи проездных документов**





**3.2. Образец размещения элементов графического дизайна на оборотной стороне электронной карты «ЕКПшка» при наличии технической возможности записи проездных документов**

