



## РЕГИОНАЛЬНАЯ СЛУЖБА ПО ТАРИФАМ И ЦЕНООБРАЗОВАНИЮ ЗАБАЙКАЛЬСКОГО КРАЯ

### ПРИКАЗ

19 декабря 2025 года

№ 649-НПА

г. Чита

### **О корректировке долгосрочных тарифов на питьевую воду (питьевое водоснабжение) и водоотведение для ООО «СПК Нерчинск», осуществляющего на территории Забайкальского края деятельность в сфере водоснабжения и водоотведения**

В соответствии с Федеральным законом от 7 декабря 2011 года № 416-ФЗ «О водоснабжении и водоотведении», постановлением Правительства Российской Федерации от 13 мая 2013 года № 406 «О государственном регулировании тарифов в сфере водоснабжения и водоотведения», постановлением Правительства Российской Федерации от 29 июля 2013 года № 641 «Об инвестиционных и производственных программах организаций, осуществляющих деятельность в сфере водоснабжения и водоотведения», Положением о Региональной службе по тарифам и ценообразованию Забайкальского края, утвержденным постановлением Правительства Забайкальского края от 16 мая 2017 года № 196, на основании заключения и решения Правления Региональной службы по тарифам и ценообразованию Забайкальского края **п р и к а з ы в а ю:**

1. Внести в приказ Региональной службы по тарифам и ценообразованию Забайкальского края от 17 декабря 2024 года № 682-НПА «Об утверждении производственных программ и установлении тарифов на питьевую воду (питьевое водоснабжение) и водоотведение для ООО «СПК Нерчинск», осуществляющего на территории Забайкальского края деятельность в сфере водоснабжения и водоотведения, на 2025-2027 годы» следующие изменения:

1.1. пункты 2-7 приложения № 1 к приказу изложить в новой редакции согласно приложению № 1 к настоящему приказу;

1.2. пункты 2-7 приложения № 2 к приказу изложить в новой редакции согласно приложению № 2 к настоящему приказу;

1.3. таблицу приложения № 3 к приказу изложить в новой редакции согласно приложению № 3 к настоящему приказу.

1.4. таблицу приложения № 4 к приказу изложить в новой редакции согласно приложению № 4 к настоящему приказу.


2. Настоящий приказ вступает в силу с 1 января 2026 года.

3. Опубликовать настоящий приказ на сайте в информационно-телекоммуникационной сети «Интернет» «Официальный интернет-портал правовой информации исполнительных органов Забайкальского края» (<http://право.зabayкальскийкрай.рф>)



И.о. руководителя Службы

Н.В.Колебанова



## ПРИЛОЖЕНИЕ № 1

приказу Региональной службы  
по тарифам и ценообразованию  
Забайкальского края  
от 19 декабря 2025 года № 649-НПА

«2. Перечень плановых мероприятий по ремонту объектов централизованных систем водоснабжения, мероприятий, направленных на улучшение качества питьевой воды, качества горячей воды, мероприятий по энергосбережению и повышению энергетической эффективности, в том числе по снижению потерь воды при транспортировке:

№ п/п	Наименование мероприятия	Срок реализации мероприятия	Финансовые потребности на реализацию мероприятия, тыс. руб.
1	2	3	4
1.1.	Мероприятия по ремонту объектов централизованных систем водоснабжения		
1.1.1.	планово-предупредительный ремонт*	2025 год	771,94
1.1.2.	планово-предупредительный ремонт*	2026 год	803,19
1.1.3.	планово-предупредительный ремонт*	2027 год	826,97

\* В соответствии с Положением о проведении планово-предупредительного ремонта на предприятиях водопроводно-канализационного хозяйства, утвержденным Протоколом № 13-8 заседания Секции инженерного оборудования и инженерных сооружений Научно-технического Совета Госстроя РСФСР от 1 июня 1989 года и Управлением жилищно-гражданского строительства Госстроя УССР от 21 сентября 1989 года

### 3. Планируемый объем подачи воды:

№ п/п	Показатели производственной деятельности	Ед. измерения	Величина показателей		
			2025 год	2026 год	2027 год
1	2	3	4	5	6
1.	Нерчинский муниципальный округ (город Нерчинск)				
1.1.	Водоснабжение:	тыс. куб. м	91,725	92,820	92,820
1.1.1.	на собственное производственное потребление	тыс. куб. м	17,332	17,609	17,609
1.1.2.	населению	тыс. куб. м	62,603	62,912	62,912
1.1.3.	прочим потребителям	тыс. куб. м	11,790	12,299	12,299
1.2.	Водоснабжение (скважина «Зыряниха»)::	тыс. куб. м	70,431	70,379	70,379

№ п/п	Показатели производственной деятельности	Ед. измерения	Величина показателей		
			2025 год	2026 год	2027 год
1	2	3	4	5	6
1.2.1.	на собственное производственное потребление	тыс. куб. м	24,840	24,788	24,788
1.2.2.	населению	тыс. куб. м	35,151	35,151	35,151
1.2.3.	прочим потребителям	тыс. куб. м	10,440	10,440	10,440
1.3.	Водоснабжение (объекты ФГОУ СПО «Нерчинский аграрный техникум»):	тыс. куб. м	16,242	19,443	19,443
1.3.1.	на собственное производственное потребление	тыс. куб. м	4,650	7,851	7,851
1.3.2.	населению	тыс. куб. м	9,554	9,554	9,554
1.3.3.	прочим потребителям	тыс. куб. м	2,038	2,038	2,038
2.	Тунгокоченский муниципальный округ (поселок городского типа Вершино-Дарасунский)				
2.1.	Водоснабжение (отпуск воды с Жарчинского водовода):	тыс. куб. м	129,075	129,075	129,075
2.1.1.	на собственное производственное потребление	тыс. куб. м	12,987	12,987	12,987
2.1.2.	населению	тыс. куб. м	60,434	60,434	60,434
2.1.3.	прочим потребителям	тыс. куб. м	55,654	55,654	55,654
2.2.	Водоснабжение (отпуск воды с Вангуйского водовода):	тыс. куб. м	11,033	11,033	11,033
2.2.1.	на собственное производственное потребление	тыс. куб. м	2,532	2,532	2,532
2.2.2.	Населению	тыс. куб. м	7,104	7,104	7,104
2.2.3.	прочим потребителям	тыс. куб. м	1,396	1,396	1,396
2.3.	Водоснабжение (отпуск воды с Байкальского водовода):	тыс. куб. м	18,768	18,802	18,802
2.3.1.	на собственное производственное потребление	тыс. куб. м	5,581	5,615	5,615
2.3.2.	Населению	тыс. куб. м	1,609	1,609	1,609
2.3.3.	прочим потребителям	тыс. куб. м	11,579	11,579	11,579
2.4.	Водоснабжение (отпуск воды с водоразборных колонок):	тыс. куб. м	0,825	0,825	0,825
2.4.1.	Населению	тыс. куб. м	0,825	0,825	0,825

#### 4. Объем финансовых потребностей, необходимых для реализации производственной программы:

№ п/п	Наименование регулируемой организации	Ед. измерения	Величина показателя		
			2025 год	2026 год	2027 год
1	2	3	4	5	6

№ п/п	Наименование регулируемой организации	Ед. измерения	Величина показателя		
			2025 год	2026 год	2027 год
1	2	3	4	5	6
1.	ООО «СПК Нерчинск»	тыс. руб.	78 095,35	81 429,29	84 459,22

#### 5. График реализации мероприятий производственной программы:


№ п/п	Наименование мероприятия	Срок реализации мероприятия	Финансовые потребности на реализацию мероприятия, тыс. руб.
1	2	3	4
1.1.	Мероприятия по ремонту объектов централизованных систем водоснабжения		
1.1.1.	планово-предупредительный ремонт*	2025 год	771,94
1.1.2.	планово-предупредительный ремонт*	2026 год	803,19
1.1.3.	планово-предупредительный ремонт*	2027 год	826,97

6. Плановые значения показателей надежности, качества и энергетической эффективности объектов централизованных систем водоснабжения: не представлены.

#### 7. Расчет эффективности производственной программы:

№ п/п	Наименование показателей	Ед. измерения	Индекс эффективности		
			2025 год	2026 год	2027 год
1	2	3	4	5	6
1.	Расходы на реализацию производственной программы в течение срока ее действия				
1.1.	объем финансовых потребностей, необходимых для реализации производственной программы	тыс.руб.	-	1,04	1,04

».



## ПРИЛОЖЕНИЕ № 2

Приказу Региональной службы  
по тарифам и ценообразованию  
Забайкальского края  
от 19 декабря 2025 года № 649-НПА

«2. Перечень плановых мероприятий по ремонту объектов централизованных систем водоотведения, мероприятий, направленных на улучшение качества очистки сточных вод, мероприятий по энергосбережению и повышению энергетической эффективности, в том числе по снижению потерь при транспортировке:

№ п/п	Наименование мероприятия	Срок реализации мероприятия	Финансовые потребности на реализацию мероприятия, тыс. руб.
1	2	3	4
1.	Мероприятия по ремонту объектов централизованных систем водоотведения		
1.1.	планово-предупредительный ремонт*	2025 год	8 438,47
1.2.	планово-предупредительный ремонт*	2026 год	8 780,15
1.3.	планово-предупредительный ремонт*	2027 год	9 040,04

\* В соответствии с Положением о проведении планово-предупредительного ремонта на предприятиях водопроводно-канализационного хозяйства, утвержденным Протоколом № 13-8 заседания Секции инженерного оборудования и инженерных сооружений Научно-технического Совета Госстроя РСФСР от 1 июня 1989 года и Управлением жилищно-гражданского строительства Госстроя УССР от 21 сентября 1989 года

### 3. Планируемый объем принимаемых сточных вод:

№ п/п	Показатели производственной деятельности	Ед. измерения	Величина показателей		
			2025 год	2026 год	2027 год
1	2	3	4	5	6
1.	Нерчинский муниципальный округ (город Нерчинск)				
1.1.	Водоотведение:	тыс. куб. м	13,833	13,833	13,833
1.1.1.	от населения	тыс. куб. м	12,752	12,752	12,752
1.1.2.	от прочих потребителей	тыс. куб. м	1,082	1,082	1,082
1.2.	Водоотведение (транспортировка сточных вод автотранспортом):	тыс. куб. м	26,220	26,220	26,220

№ п/п	Показатели производственной деятельности	Ед. измерения	Величина показателей		
			2025 год	2026 год	2027 год
1	2	3	4	5	6
1.2.1.	от населения	тыс. куб. м	24,617	24,617	24,617
1.2.2.	от прочих потребителей	тыс. куб. м	1,603	1,603	1,603
1.3.	Водоотведение (транспортировка сточных вод автотранспортом объекты ФГОУ СПО «Нерчинский аграрный техникум»):	тыс. куб. м	9,531	9,531	9,531
1.3.1.	от населения	тыс. куб. м	8,543	8,543	8,543
1.3.2.	от прочих потребителей	тыс. куб. м	0,989	0,989	0,989
2.	Тунгокоченский муниципальный округ (поселок городского типа Вершино-Дарасунский)				
2.1.	Водоотведение:	тыс. куб. м	71,904	71,904	71,904
2.1.1.	от населения	тыс. куб. м	56,231	56,231	56,231
2.1.2.	от прочих потребителей	тыс. куб. м	15,673	15,673	15,673

#### 4. Объем финансовых потребностей, необходимых для реализации производственной программы:

№ п/п	Наименование регулируемой организации	Ед. измерения	Величина показателя		
			2025 год	2026 год	2027 год
1	2	3	4	5	6
1.	ООО «СПК Нерчинск»	тыс. руб.	26 277,00	27 494,56	27 758,12

#### 5. График реализации мероприятий производственной программы:


№ п/п	Наименование мероприятия	Срок реализации мероприятия	Финансовые потребности на реализацию мероприятия, тыс. руб.
1	2	3	4
1.	Мероприятия по ремонту объектов централизованных систем водоотведения		
1.1.	планово-предупредительный ремонт*	2025 год	8 438,47
1.2.	планово-предупредительный ремонт*	2026 год	8 780,15
1.3.	планово-предупредительный ремонт*	2027 год	9 040,04

6. Плановые значения показателей надежности, качества и энергетической эффективности объектов централизованных систем водоотведения: не представлены.

## 7. Расчет эффективности производственной программы:

№ п/п	Наименование показателей	Ед. измерения	Индекс эффективности		
			2025 год	2026 год	2027 год
1	2	3	4		
1.	Расходы на реализацию производственной программы в течение срока ее действия				
1.1.	объем финансовых потребностей, необходимых для реализации производственной программы	тыс.руб.	-	1,03	1,03

».



## ПРИЛОЖЕНИЕ № 3

к приказу Региональной службы  
по тарифам и ценообразованию  
Забайкальского края  
от 19 декабря 2025 года № 649-НПА

№ п/п	Наименование муниципального района или муниципального округа	Группа потребителей	Тарифы, руб./куб. м.						
			01.01.2025 30.06.2025	01.07.2025 31.12.2025	01.01.2026 30.09.2026	01.10.2026 31.12.2026	01.01.2027 30.06.2027	01.07.2027 31.12.2027	
1	2	3	4	5	6	7	8	9	
1.	Нерчинский муниципальный округ (город Нерчинск)	Водоснабжение							
		Население (с НДС)**	90,53	104,74	106,49	121,51	121,51	138,64	
		Прочие потребители	150,40	195,52	195,52	198,74	198,74	198,74	
		Водоснабжение (объекты ФГОУ СПО «Нерчинский аграрный техникум»)							
		Население (с НДС)**	34,11	39,47	40,12	45,78	45,78	52,24	
		Прочие потребители	279,14	362,88	362,88	450,67	450,67	483,73	
		Водоснабжение (скважина «Зыряниха»)							
		Население (с НДС)**	93,44	108,11	109,91	125,41	125,41	139,05	
Прочие потребители	107,82	149,51	133,67	133,67	133,67	152,52			
2.	Тунгокочинский муниципальный округ (поселок городского типа Вершино-Дарасунский)	Водоснабжение (отпуск воды с Жарчинского водовода)							
		Население (с НДС)**	54,49	63,04	64,09	73,13	73,13	83,44	
		Прочие потребители	90,28	135,42	130,68	130,68	130,68	149,53	
		Водоснабжение (отпуск воды с Вангуйского водовода)							
		Население (с НДС)**	54,49	63,04	64,09	73,13	73,13	83,44	
		Прочие потребители	76,43	99,36	99,36	134,13	134,13	181,08	
	Тунгокочинский муниципальный округ (поселок городского типа Вершино-Дарасунский)	Водоснабжение (отпуск воды с Байкальского водовода)							
		Население (с НДС)**	54,49	63,04	64,09	73,13	73,13	83,44	
		Прочие потребители	344,29	447,57	447,57	604,23	545,58	545,58	
		Водоснабжение (отпуск воды с водоразборных будок)							
Население (с НДС)**	523,59	605,80	615,89	689,80	689,80	772,58			

».



## ПРИЛОЖЕНИЕ № 4

к приказу Региональной службы  
по тарифам и ценообразованию  
Забайкальского края  
от 19 декабря 2025 года № 649-НПА

№ п/п	Наименование муниципального района или муниципального округа	Группа потребителей	Тарифы, руб./куб. м.						
			01.01.2025 30.06.2025	01.07.2025 31.12.2025	01.01.2026 30.09.2026	01.10.2026 31.12.2026	01.01.2027 30.06.2027	01.07.2027 31.12.2027	
1	2	3	4	5	6	7	8	9	
1.	Нерчинский муниципальный округ (город Нерчинск)	Водоотведение							
		Население (с НДС)**	97,01	112,25	114,12	128,95	128,95	145,71	
		Прочие потребители	227,07	329,62	290,35	290,35	290,35	314,44	
		Водоотведение*** (объекты ФГОУ СПО «Нерчинский аграрный техникум»)							
		Население (с НДС)**	82,22	95,13	96,72	110,35	110,35	589,75	
		Прочие потребители	159,60	239,40	239,40	323,19	323,19	436,31	
		Водоотведение							
2.	Тунгокочинский муниципальный округ (поселок городского типа Вершино-Дарасунский)	Население (с НДС)**	127,19	147,16	149,62	170,71	170,71	265,80	
		Прочие потребители	312,02	312,02	237,32	237,32	237,32	284,79	
		Водоотведение							
		Население (с НДС)**	40,61	46,98	47,76	54,21	54,21	61,53	
		Прочие потребители	36,95	55,42	55,42	74,82	74,82	89,79	
		Водоотведение							

».