



РЕГИОНАЛЬНАЯ СЛУЖБА ПО ТАРИФАМ И ЦЕНООБРАЗОВАНИЮ ЗАБАЙКАЛЬСКОГО КРАЯ

ПРИКАЗ

19 декабря 2025 года

№ 643-НПА

г. Чита

О корректировке долгосрочных тарифов на питьевую воду (питьевое водоснабжение), водоотведение, горячую воду в закрытой системе водоснабжения для ООО «СПК Углегорск», осуществляющего на территории муниципального района «Шилкинский район» Забайкальского края деятельность в сфере водоснабжения и водоотведения

В соответствии с Федеральным законом от 7 декабря 2011 года № 416-ФЗ «О водоснабжении и водоотведении», постановлением Правительства Российской Федерации от 13 мая 2013 года № 406 «О государственном регулировании тарифов в сфере водоснабжения и водоотведения», постановлением Правительства Российской Федерации от 22 октября 2012 года № 1075 «О ценообразовании в сфере теплоснабжения», постановлением Правительства Российской Федерации от 29 июля 2013 года № 641 «Об инвестиционных и производственных программах организаций, осуществляющих деятельность в сфере водоснабжения и водоотведения», Положением о Региональной службе по тарифам и ценообразованию Забайкальского края, утвержденным постановлением Правительства Забайкальского края от 16 мая 2017 года № 196, на основании заключения и решения Правления Региональной службы по тарифам и ценообразованию Забайкальского края **п р и к а з ы в а ю:**

1. Внести в приказ Региональной службы по тарифам и ценообразованию Забайкальского края от 16 декабря 2024 года № 671-НПА «Об утверждении производственных программ и установлении тарифов на питьевую воду (питьевое водоснабжение), водоотведение, горячую воду в закрытой системе водоснабжения для ООО «СПК Углегорск», осуществляющего на территории муниципального района «Шилкинский район» Забайкальского края деятельность в сфере водоснабжения и водоотведения, на 2025-2027 годы следующие изменения:

1.1. пункты 2-7 приложения № 1 к приказу изложить в новой редакции согласно приложению № 1 к настоящему приказу;

1.2. пункты 2-7 приложения № 2 к приказу изложить в новой редакции согласно приложению № 2 к настоящему приказу;

1.3. таблицу приложения № 3 к приказу изложить в новой редакции согласно приложению № 3 к настоящему приказу;

1.4. таблицу приложения № 4 к приказу изложить в новой редакции согласно приложению № 4 к настоящему приказу;

1.5. таблицу приложения № 5 к приказу изложить в новой редакции согласно приложению № 5 к настоящему приказу.

2. Настоящий приказ вступает в силу 1 января 2026 года.

3. Опубликовать настоящий приказ на сайте в информационно-телекоммуникационной сети «Интернет» «Официальный интернет-портал правовой информации исполнительных органов Забайкальского края» (<http://право.забайкальскийкрай.рф>)



И.о. руководителя Службы

Н.В. Колбанова



ПРИЛОЖЕНИЕ № 1

приказа Региональной службы
по тарифам и ценообразованию
Забайкальского края
от 19 декабря 2025 года № 643-НПА

«2. Перечень плановых мероприятий по ремонту объектов централизованных систем водоснабжения, мероприятий, направленных на улучшение качества питьевой воды, качества горячей воды, мероприятий по энергосбережению и повышению энергетической эффективности, в том числе по снижению потерь воды при транспортировке:

№ п/п	Наименование мероприятия	Срок реализации мероприятия	Финансовые потребности на реализацию мероприятия, тыс. руб.
1	2	3	4
1.	Мероприятия по ремонту объектов централизованных систем водоснабжения		
1.1.	Городское поселение «Шилкинское»		
1.1.1.	планово-предупредительный ремонт*	2025 год	588,60
1.1.2.	планово-предупредительный ремонт*	2026 год	615,25
1.1.3.	планово-предупредительный ремонт*	2027 год	634,39
1.2.	Сельское поселение «Казановское»		
1.2.1.	планово-предупредительный ремонт*	2025 год	1,06
1.2.2.	планово-предупредительный ремонт*	2026 год	1,10
1.2.3.	планово-предупредительный ремонт*	2027 год	1,14
1.3.	Городское поселение «Холбонское»		
1.3.1.	планово-предупредительный ремонт*	2025 год	97,64
1.3.2.	планово-предупредительный ремонт*	2026 год	101,60
1.3.3.	планово-предупредительный ремонт*	2027 год	104,60

* В соответствии с Положением о проведении планово-предупредительного ремонта на предприятиях водопроводно-канализационного хозяйства, утвержденным Протоколом № 13-8 заседания Секции инженерного оборудования и инженерных сооружений Научно-технического Совета Госстроя РСФСР от 1 июня 1989 года и Управлением жилищно-гражданского строительства Госстроя УССР от 21 сентября 1989 года

3. Планируемый объем подачи воды:

№ п/п	Показатели производственной деятельности	Ед. измерения	Величина показателей		
			2025 год	2026 год	2027 год
1	2	3	4	5	6
1.	Городское поселение «Шилкинское»				
1.1.	Водоснабжение:	тыс. куб. м	518,818	518,818	518,818
1.1.1.	на собственное производственное потребление	тыс. куб. м	177,558	177,558	177,558
1.1.2.	населению	тыс. куб. м	261,106	261,106	261,106
1.1.3.	прочим потребителям	тыс. куб. м	80,154	80,154	80,154
2.	Сельское поселение «Казановское»				
2.1.	Водоснабжение:	тыс. куб. м	4,148	4,148	4,148
2.1.1.	на собственное производственное потребление	тыс. куб. м	0,608	0,608	0,608
2.1.2.	населению	тыс. куб. м	0,412	0,412	0,412
2.1.3.	прочим потребителям	тыс. куб. м	3,128	3,128	3,128
3.	Сельское поселение «Мирсановское»				
3.1.	Водоснабжение:	тыс. куб. м	5,949	5,949	5,949
3.1.1.	на собственное производственное потребление	тыс. куб. м	4,978	4,978	4,978
3.1.2.	населению	тыс. куб. м	0,927	0,927	0,927
3.1.3.	прочим потребителям	тыс. куб. м	0,044	0,044	0,044
4.	Городское поселение «Холбонское»				
4.1.	Водоснабжение:	тыс. куб. м	70,342	70,342	70,342
4.1.1.	на собственное производственное потребление	тыс. куб. м	8,335	8,335	8,335
4.1.2.	населению	тыс. куб. м	54,743	54,743	54,743
4.1.3.	прочим потребителям	тыс. куб. м	7,263	7,263	7,263
4.2.	Водоснабжение (отпуск воды с водокачек п. Арбагар):	тыс. куб. м	1,887	1,887	1,887
4.2.1.	на собственное производственное потребление	тыс. куб. м	1,105	1,105	1,105
4.2.2.	населению	тыс. куб. м	0,782	0,782	0,782

4. Объем финансовых потребностей, необходимых для реализации производственной программы:

№ п/п	Наименование регулируемой организации	Ед. измерения	Величина показателя		
			2025 год	2026 год	2027 год
1	2	3	4	5	6
1.	ООО «СПК Углегорск»	тыс. руб.	40 374,52	43 169,84	43 488,72

5. График реализации мероприятий производственной программы:

№ п/п	Наименование мероприятия	Срок реализации	Объем финансовых потребностей по годам, тыс. руб.		
			2025 год	2026 год	2027 год
1	2	3	4	5	6
1.	Мероприятия по ремонту объектов централизованных систем водоснабжения				
1.1.	Городское поселение «Шилкинское»				
1.1.1.	планово-предупредительный ремонт	в течение года	588,60	-	-
1.1.2.	планово-предупредительный ремонт	в течение года	-	615,25	-
1.1.3.	планово-предупредительный ремонт	в течение года	-	-	634,39
1.2.	Сельское поселение «Казановское»				
1.2.1.	планово-предупредительный ремонт	в течение года	1,06	-	-
1.2.2.	планово-предупредительный ремонт	в течение года	-	1,10	-
1.2.3.	планово-предупредительный ремонт	в течение года	-	-	1,14
1.3.	Городское поселение «Холбонское»				
1.3.1.	планово-предупредительный ремонт	в течение года	97,64	-	-
1.3.2.	планово-предупредительный ремонт	в течение года	-	101,60	-
1.3.3.	планово-предупредительный ремонт	в течение года	-	-	104,60

6. Плановые значения показателей надежности, качества и энергетической эффективности объектов централизованных систем водоснабжения: не представлены.

7. Расчет эффективности производственной программы:

№ п/п	Наименование показателей	Ед. измерения	Индекс эффективности		
			2025 год	2026 год	2027 год
1	2	3	4	5	6
1.	Расходы на реализацию производственной программы в течение срока ее действия				
1.1	объем финансовых потребностей, необходимых для реализации производственной программы	тыс.руб.	-	1,07	1,01

».



ПРИЛОЖЕНИЕ № 2

Приказу Региональной службы
по тарифам и ценообразованию
Забайкальского края
19 декабря 2025 года № 643-НПА

«2. Перечень плановых мероприятий по ремонту объектов централизованных систем водоотведения, мероприятий, направленных на улучшение качества очистки сточных вод, мероприятий по энергосбережению и повышению энергетической эффективности, в том числе по снижению потерь при транспортировке:

№ п/п	Наименование мероприятия	Срок реализации мероприятия	Финансовые потребности на реализацию мероприятия, тыс. руб.
1	2	3	4
1.	Мероприятия по ремонту объектов централизованных систем водоотведения:		
1.1.	Городское поселение «Шилкинское»		
1.1.1.	планово-предупредительный ремонт*	2025 год	426,15
1.1.2.	планово-предупредительный ремонт*	2026 год	443,40
1.1.3.	планово-предупредительный ремонт*	2027 год	456,53

* В соответствии с Положением о проведении планово-предупредительного ремонта на предприятиях водопроводно-канализационного хозяйства, утвержденным Протоколом № 13-8 заседания Секции инженерного оборудования и инженерных сооружений Научно-технического Совета Госстроя РСФСР от 1 июня 1989 года и Управлением жилищно-гражданского строительства Госстроя УССР от 21 сентября 1989 года

3. Планируемый объем принимаемых сточных вод:

№ п/п	Показатели производственной деятельности	Ед. измерения	Величина показателей		
			2025 год	2026 год	2027 год
1	2	3	4	5	6
1.	Городское поселение «Шилкинское»				
1.1.	Водоотведение:	тыс. куб. м	272,321	272,321	272,321
1.1.1.	от населения	тыс. куб. м	214,210	214,210	214,210
1.1.2.	от прочих потребителей	тыс. куб. м	58,111	58,111	58,111

4. Объем финансовых потребностей, необходимых для реализации производственной программы:

№ п/п	Наименование регулируемой организации	Ед. измерения	Величина показателя		
			2025 год	2026 год	2027 год
1	2	3	4	5	6
1.	ООО «СПК Углегорск»	тыс. руб.	44 215,34	47 439,43	47 737,43

5. График реализации мероприятий производственной программы:


№ п/п	Наименование мероприятия	Срок реализации	Объем финансовых потребностей по годам, тыс. руб.		
			2025 год	2026 год	2027 год
1	2	3	4	5	6
1.	Мероприятия по ремонту объектов централизованных систем водоснабжения				
1.1.	Городское поселение «Шилкинское»				
1.1.1.	планово-предупредительный ремонт	в течение года	426,15	-	-
1.1.2.	планово-предупредительный ремонт	в течение года	-	443,40	-
1.1.3.	планово-предупредительный ремонт	в течение года	-	-	456,53

6. Плановые значения показателей надежности, качества и энергетической эффективности объектов централизованных систем водоотведения: не представлены.

7. Расчет эффективности производственной программы:

№ п/п	Наименование показателей	Ед. измерения	Индекс эффективности		
			2025год	2026 год	2027 год
1	2	3	4	5	6
1.	Расходы на реализацию производственной программы в течение срока ее действия				
1.1.	объем финансовых потребностей, необходимых для реализации производственной программы	тыс.руб.	-	1,07	1,01

».




ПРИЛОЖЕНИЕ № 3

приказу Региональной службы
по тарифам и ценообразованию
Забайкальского края

19 декабря 2025 года № 643-НПА


№ п/п	Наименование муниципального образования	Группа потребителей	Тарифы, руб./куб. м.						
			01.01.2025 30.06.2025	01.07.2025 31.12.2025	01.01.2026 30.09.2026	01.10.2026 31.12.2026	01.01.2027 30.06.2027	01.07.2027 31.12.2027	
1	2	3	4	5	6	7	8	9	
1.	Городское поселение «Шилкинское»	Водоснабжение							
		Население (с НДС)**	57,77	66,85	67,96	77,54	74,95	78,19	
		Прочие потребители	48,15	66,39	61,43	61,43	61,43	64,09	
2.	Сельское поселение «Казановское»	Водоснабжение							
		Население (с НДС)**	40,86	47,28	48,06	53,83	53,83	91,55	
		Прочие потребители	32,92	49,38	49,38	64,19	64,19	76,29	
3.	Сельское поселение «Мирсановское»	Водоснабжение							
		Население (с НДС)**	53,48	61,87	62,90	70,45	70,45	78,90	
		Прочие потребители	71,97	93,56	93,56	98,36	97,81	97,81	
4.	Городское поселение «Холбонское»	Водоснабжение							
		Население (с НДС)**	41,07	47,52	48,31	54,11	54,11	60,60	
		Прочие потребители	106,47	126,63	126,63	132,81	132,81	141,73	
		Водоснабжение (летний водопровод)							
		Прочие потребители	63,07	126,63	126,63	132,81	132,81	141,73	
		Водоснабжение (отпуск воды с водокачек п. Арбагар)							
Население (с НДС)**	104,03	120,36	122,37	139,62	139,62	160,57			



ПРИЛОЖЕНИЕ № 4

к приказу Региональной службы
по тарифам и ценообразованию
Забайкальского края
от 19 декабря 2025 года № 643-НПА

№ п/п	Наименование муниципального образования	Группа потребителей	Тарифы, руб./куб. м.						
			01.01.2025 30.06.2025	01.07.2025 31.12.2025	01.01.2026 30.09.2026	01.10.2026 31.12.2026	01.01.2027 30.06.2027	01.07.2027 31.12.2027	
1	2	3	4	5	6	7	8	9	
1.	Городское поселение «Шилкинское»	Водоотведение							
		Население (с НДС)**	124,15	143,64	146,03	163,56	163,56	196,27	
		Прочие потребители	124,15	162,36	162,36	209,72	174,20	176,39	



ПРИЛОЖЕНИЕ № 5
 к приказу Региональной службы
 тарифам и ценообразованию
 Забайкальского края
 от 19 декабря 2025 года № 643-НПА

№ п/п	Наименование муниципального образования	Год	Для прочих потребителей						Для населения (с учетом НДС)**					
			Компонент на холодную воду, руб./куб. м.			Компонент на тепловую энергию одноставочный, руб./Гкал			Компонент на холодную воду руб./куб. м			Компонент на тепловую энергию одноставочный, руб./Гкал		
			1 января 30 июня	1 июля 30 сентября	1 октября 31 декабря	1 января 30 июня	1 июля 30 сентября	1 октября 31 декабря	1 января 30 июня	1 июля 30 сентября	1 октября 31 декабря	1 января 30 июня	1 июля 30 сентября	1 октября 31 декабря
1	2	3	4	5	6	7	8	9	10	11	12	13	14	15
1.	Городское поселение «Шилкинское»	2025	48,15	66,39		3 639,23	4 731,01		57,77	66,85		3 300,55	3 818,73	
		2026	61,43		61,43	4 731,01		6 336,08	67,96		77,54	3 882,38		4 348,26
		2027	61,43	64,09		6 336,08	6 932,35		74,95	78,19		4 348,26	4 870,05	