

**ПРАВИТЕЛЬСТВО ЗАБАЙКАЛЬСКОГО КРАЯ**  
**ПОСТАНОВЛЕНИЕ**

от 5 июня 2026 года

№ 316

г. Чита

**О внесении изменений в постановление Правительства Забайкальского края от 28 июня 2023 года № 321 «Об утверждении региональной программы Забайкальского края по повышению рождаемости»**

Правительство Забайкальского края **п о с т а н о в л я е т :**

Утвердить прилагаемые изменения, которые вносятся в региональную программу Забайкальского края по повышению рождаемости, утвержденную постановлением Правительства Забайкальского края от 28 июня 2023 года № 321 «Об утверждении региональной программы Забайкальского края по повышению рождаемости» (с изменениями, внесенными постановлениями Правительства Забайкальского края от 19 июня 2025 года № 316, от 1 декабря 2025 года № 703).

Первый заместитель  
председателя Правительства  
Забайкальского края



Б.Б.Батомункуев

УТВЕРЖДЕНЫ



Постановлением Правительства  
Забайкальского края  
от 5 июня 2026 года № 316

**ИЗМЕНЕНИЯ**

**которые вносятся в постановление Правительства Забайкальского края от 28 июня 2023 года № 321 «Об утверждении региональной программы Забайкальского края по повышению рождаемости»**

1. В преамбуле слова «приказа Министерства труда и социальной защиты Российской Федерации от 5 мая 2023 года № 436 «Об утверждении Методических рекомендаций по оценке демографического потенциала субъекта Российской Федерации и разработке региональных программ по повышению рождаемости»» заменить словами «приказа Министерства труда и социальной защиты Российской Федерации от 30 марта 2026 года № 126 «Об утверждении методических рекомендаций по реализации региональных программ по повышению рождаемости».

2. Региональную программу Забайкальского края по повышению рождаемости, утвержденную указанным постановлением, изложить в следующей редакции:

«УТВЕРЖДЕНА

постановлением Правительства  
Забайкальского края

от 28 июня 2023 года № 321

в редакции постановления

Правительства Забайкальского края

от 5 июня 2026 года № 316)

**РЕГИОНАЛЬНАЯ ПРОГРАММА****Забайкальского края по повышению рождаемости****1. Паспорт региональной программы****Забайкальского края по повышению рождаемости**

Наименование региональной программы	Региональная программа Забайкальского края по повышению рождаемости (далее – региональная программа).
-------------------------------------	-------------------------------------------------------------------------------------------------------

Ответственный исполнитель	Министерство социальной и демографической политики Забайкальского края (далее – МСиДП ЗК).
Соисполнители региональной программы	<p>Министерство здравоохранения Забайкальского края (далее – Минздрав ЗК),  Министерство образования Забайкальского края (далее – Минобр ЗК),  Министерство науки и профессионального образования Забайкальского края (далее – Миннауки ЗК),  Министерство строительства Забайкальского края (далее – Минстрой ЗК),  Министерство транспорта и дорожного хозяйства Забайкальского края (далее – Минтранс ЗК),  Министерство культуры Забайкальского края (далее – Минкульт ЗК),  Министерство развития гражданского общества и внутренней политики Забайкальского края (далее – МинРГО ЗК),  Министерство по социальному, экономическому, пространственному, инфраструктурному планированию и развитию Забайкальского края (далее – Минплан ЗК),  Министерство экономического развития Забайкальского края (далее – Минэконом ЗК)  Департамент государственного имущества и земельных отношений Забайкальского края (далее – ДГИЗО ЗК),  Департамент записи актов гражданского состояния Забайкальского края (далее – Департамент ЗАГС ЗК),  Департамент труда и занятости Забайкальского края (далее – ДТиЗ ЗК),  Департамент по развитию муниципальных образований (далее – ДМО),  администрации муниципальных образований Забайкальского края (далее – МО ЗК).</p>
Цели региональной программы	<ol style="list-style-type: none"> <li>1. Повышение рождаемости к 2027 году и на период до 2030 года.</li> <li>2. Замедление темпа снижения рождения первых и вторых детей.</li> <li>3. Достижение целевого показателя числа рождений в Забайкальском крае.</li> </ol>

Задачи региональной программы	<ol style="list-style-type: none"> <li>1. Комплексный анализ демографической ситуации в Забайкальском крае на основе оценки демографического потенциала.</li> <li>2. Определение перечня факторов, влияющих на репродуктивное поведение населения и общее число рождений в Забайкальском крае.</li> <li>3. Определение целевых значений общего числа рождений в регионе на период 2025-2027 годов и на период до 2030 года.</li> <li>4. Формирование аналитической основы для разработки комплекса региональных мер повышения рождаемости и поддержки семей с детьми, способствующих достижению целевых показателей общего числа рождений в регионе.</li> <li>5. Формирование комплекса региональных мер повышения рождаемости, направленных на: <ol style="list-style-type: none"> <li>5.1. укрепление репродуктивного здоровья населения, сокращение числа аборт, применение вспомогательных репродуктивных технологий;</li> <li>5.2. поддержку молодых студенческих и многодетных семей;</li> <li>5.3. поддержку работающих родителей;</li> <li>5.4 формирование семейно ориентированной среды.</li> </ol> </li> </ol>
Целевые показатели региональной программы	<p>Количество рождений в год:</p> <p>2024 год – 10 700 человек;</p> <p>2025 год – 10 209 человек;</p> <p>2026 год – 10 211 человек;</p> <p>2027 год – 10 398 человек;</p> <p>2028 год – 10 645 человек;</p> <p>2029 год – 10 945 человек;</p> <p>2030 год – 11 265 человек.</p>
Срок реализации региональной программы	2024 – 2030 годы
Объемы и источники финансирования региональной программы	<p>Источниками финансирования региональной программы являются средства бюджета Забайкальского края на реализацию региональных проектов, государственных программ Забайкальского края.</p>
Ожидаемые конечные	<p>Повышение уровня рождаемости.</p> <p>Обеспечение достижения количества рождений</p>

результаты реализации региональной программы к 2030 году не менее 11 265 человек.

### **1.1. Общие положения**

Программа является документом планирования, определяющим основные направления региональной семейной и демографической политики.

Программа направлена на консолидацию деятельности органов исполнительной власти Забайкальского края, научного, экспертного сообщества, некоммерческих организаций, институтов гражданского общества для укрепления института семьи, сохранения и продвижения в обществе традиционных семейных ценностей, роста рождаемости, охраны материнского, отцовского, детского, репродуктивного здоровья, повышения благосостояния и качества жизни семей, в том числе в особых жизненных ситуациях, содействия реализации семейно ориентированной демографической политики с учетом национальных и социокультурных особенностей.

Программа разработана в соответствии со следующими нормативными правовыми актами:

Указом Президента Российской Федерации от 7 мая 2024 года № 309 «О национальных целях развития Российской Федерации на период до 2030 года и на перспективу до 2036 года»;

Стратегией действий по реализации семейной и демографической политики, поддержке многодетности в Российской Федерации до 2036 года (далее - Стратегия), утвержденной распоряжением Правительства Российской Федерации от 15 марта 2025 года № 615-р;

Стратегией социально-экономического развития Забайкальского края на период до 2035 года, утвержденной постановлением Правительства Забайкальского края от 2 июня 2023 года № 272;

Национальной стратегией действий в интересах женщин на 2023 - 2030 годы, утвержденной распоряжением Правительства Российской Федерации от 29 декабря 2022 года № 4356-р.

Региональная программа разработана в соответствии со стратегическими приоритетами, целями и показателями государственных программ Забайкальского края.

Цель комплекса мероприятий региональной программы по повышению рождаемости в Забайкальском крае на 2024-2030 годы – реализация мероприятий, направленных на повышение показателей рождаемости к 2027 году и на перспективу к 2030 году.

В рамках программы установлен показатель числа родившихся к 2027 году - не менее 10 398 человек. Реализация программы предполагает достижение указанного показателя в части повышения рождаемости к 2027 году и на перспективу к 2030 году.

## 2. Оценка демографического потенциала Забайкальского края

Ситуация с уровнем демографического потенциала в Забайкальском крае характеризуется следующими показателями.

### 2.1. Численность, структура, движение населения

#### 2.1.1. Динамика численности населения

Современная демографическая ситуация в Забайкальском крае в целом отражает общероссийские тенденции, а также имеет региональные особенности, которые в значительной степени обусловлены происходившими социально-экономическими преобразованиями в стране.

На протяжении 2017-2024 годов прослеживалась четкая тенденция на сокращение численности населения. Численность постоянного населения Забайкальского края неуклонно снижалась вследствие естественной (с 2019 года) и миграционной убыли населения. За указанный период численность населения снизилась на 67,3 тыс. человек, в среднем снижение происходит на 9 тыс. человек ежегодно.

Таблица 1

#### Численность постоянного населения (на 1 января)

Год	2017	2018	2019	2020	2021	2022	2023	2024	2025
<b>Всего</b>	<b>1 078 983</b>	<b>1 072 806</b>	<b>1 065 785</b>	<b>1 059 700</b>	<b>1 053 485</b>	<b>1 043 467</b>	<b>992 429</b>	<b>984 395</b>	<b>983 838</b>
<b>город</b>	<b>734 036</b>	<b>731 915</b>	<b>729 250</b>	<b>722 541</b>	<b>720 040</b>	<b>716 657</b>	<b>689 961</b>	<b>687 127</b>	<b>689 019</b>
удельный вес	68,0	68,2	68,4	68,2	68,3	68,7	69,5	69,8	70
<b>село</b>	<b>344 947</b>	<b>340 891</b>	<b>336 535</b>	<b>337 159</b>	<b>333 445</b>	<b>326 810</b>	<b>302 468</b>	<b>297 268</b>	<b>294 819</b>
удельный вес	32,0	31,8	31,6	31,8	31,7	31,3	30,5	30,2	30,0
<b>в том числе:</b>									
<b>мужчин</b>	<b>516 973</b>	<b>514 122</b>	<b>510 980</b>	<b>507 933</b>	<b>504 865</b>	<b>500 232</b>	<b>468 323</b>	<b>463 797</b>	<b>465 634</b>
удельный вес к общей численности населения	47,9	47,9	47,9	47,9	47,9	47,9	47,1	47,1	47,3
<b>город</b>	<b>345 606</b>	<b>344 568</b>	<b>343 529</b>	<b>340 218</b>	<b>339 033</b>	<b>337 574</b>	<b>320 225</b>	<b>318 503</b>	<b>321 380</b>
удельный вес	66,9	67,0	67,2	67,0	67,2	67,5	68,4	68,7	69,0
<b>село</b>	<b>171 367</b>	<b>169 554</b>	<b>167 451</b>	<b>167 715</b>	<b>165 832</b>	<b>162 658</b>	<b>148 098</b>	<b>145 294</b>	<b>144 254</b>
удельный вес	33,1	33,0	32,8	33,0	32,8	32,5	31,3	31,3	30,9

ЧЕЛОВЕК

Год	2017	2018	2019	2020	2021	2022	2023	2024	2025
<i>й вес</i>							31,6		
<b>женщи н</b>	<b>562 010</b>	<b>558 684</b>	<b>554 805</b>	<b>551 767</b>	<b>548 620</b>	<b>543 235</b>	<b>524 106</b>	<b>520 598</b>	<b>518 204</b>
<i>удельны й вес к общей численн ости населен ия</i>	52,1	52,1	52,1	52,1	52,1	52,1	52,8	52,9	52,6
<b>город</b>	<b>388 430</b>	<b>387 347</b>	<b>385 721</b>	<b>382 323</b>	<b>381 007</b>	<b>379 083</b>	<b>369 736</b>	<b>368 624</b>	<b>367 639</b>
<i>удельны й вес</i>	69,1	69,3	69,5	69,3	69,4	69,8	70,5	70,8	70,9
<b>село</b>	<b>173 580</b>	<b>171 337</b>	<b>169 084</b>	<b>169 444</b>	<b>167 613</b>	<b>164 152</b>	<b>154 370</b>	<b>151 974</b>	<b>150 565</b>
<i>удельны й вес</i>	30,9	30,7	30,5	30,7	30,6	30,2	29,4	29,2	29,0

По состоянию на 1 января 2025 года численность населения Забайкальского края составила 983,8 тыс. человек (12,5 % населения Дальневосточного федерального округа (далее – ДФО), 0,67 % населения Российской Федерации). По численности жителей край находится на третьем месте среди субъектов ДФО, уступая Приморскому и Хабаровскому краям. Помимо сложных климатических условий трудности освоения Забайкальского края связаны с низкой плотностью населения – 2,4 человека на 1 кв. км (по России – 8,5 человека на 1 кв. км).

Численность городского населения по состоянию на 1 января 2025 года составила – 689,0 тыс. человек (70,0 %), сельского – 294,8 тыс. человек (30,0 %). Численность городского населения до 2017 года, как правило, повышалась, а с 2017 года снижается. Численность и доля сельского населения снижались за весь рассматриваемый период. Указанная динамика обусловлена продолжающимся процессом урбанизации – миграцией населения из сельской местности в городскую (преимущественно в краевой центр – городской округ «Город Чита»), обусловленной различием качества жизни и уровнем занятости в городских и сельских поселениях, и общей миграционной убылью в целом по краю.

При этом наблюдается снижение численности сельского населения. Так, за анализируемый период удельный вес сельского населения в общей структуре населения уменьшился на 2 процентных пункта и составил 30 % (в 2017 году 32 %). В абсолютных числах уменьшение сельского населения составило 50 128 человек.

В 2020 году увеличение численности сельского населения произошло за счет преобразования ряда городских поселений в сельские на основании законов Забайкальского края, предусматривающих внесение изменений в Закон Забайкальского края от 18 декабря 2009 года № 317-ЗЗК «О границах сельских и городских поселений Забайкальского края».

Необходимо отметить, что доля сельского населения в Забайкальском крае (31,32 % – на 1 января 2022 года) значительно превышает долю сельского населения в среднем по ДФО (26,84 %) и по Российской Федерации (25,19 %).

На протяжении рассматриваемого периода в целом соотношение мужчин и женщин оставалось стабильным (47,3 % и 52,6 % соответственно).

### 2.1.2. Половозрастная пирамида населения

Число демографических событий в значительной степени зависит от особенностей возрастного-полового состава населения. В структуре населения по состоянию на 1 января 2024 года наблюдалось следующее распределение по полу: мужчины составляют 463,8 тыс. чел. (47,1 %), женщины – 520,6 тыс. чел. (52,9 %).

Таблица 2

#### Распределение населения по основным возрастным группам на 1 января 2025 года

процентов

год	население			в том числе:					
				городское			сельское		
	ЗК	ДФО	РФ	ЗК	ДФО	РФ	ЗК	ДФО	РФ
Все население	100,0	100,0	100,0	70,0	74,73	76,0	30,0	25,26	24,0
в том числе:									
моложе трудоспособного	21,16	18,4	16,4	21,63	17,60	16,04	22,38	20,63	17,5
трудоспособном	66,45	54,5	52,54	67,19	55,53	53,35	64,69	51,54	50,0
старше трудоспособного	12,39	27,1	31,06	12,16	26,86	30,60	12,91	27,81	32,5

Забайкальский край – один из немногих субъектов Российской Федерации, где численность детей и подростков до 16 лет больше численности лиц в возрасте старше трудоспособного возраста. Численность населения моложе трудоспособного возраста по состоянию на 1 января 2025 года составила 208,2 тыс. чел. (21,16 %), трудоспособного возраста – 653,7 тыс. чел. (66,45%), старше трудоспособного возраста – 121,9 тыс. чел. (12,39 %).

Таким образом, в целом в крае сложилась более «молодая» возрастная структура населения в сравнении со средними показателями по ДФО (18,4) и Российской Федерации (16,4).

Таблица 3

#### Распределение мужчин и женщин по возрастам на 1 января 2025 года

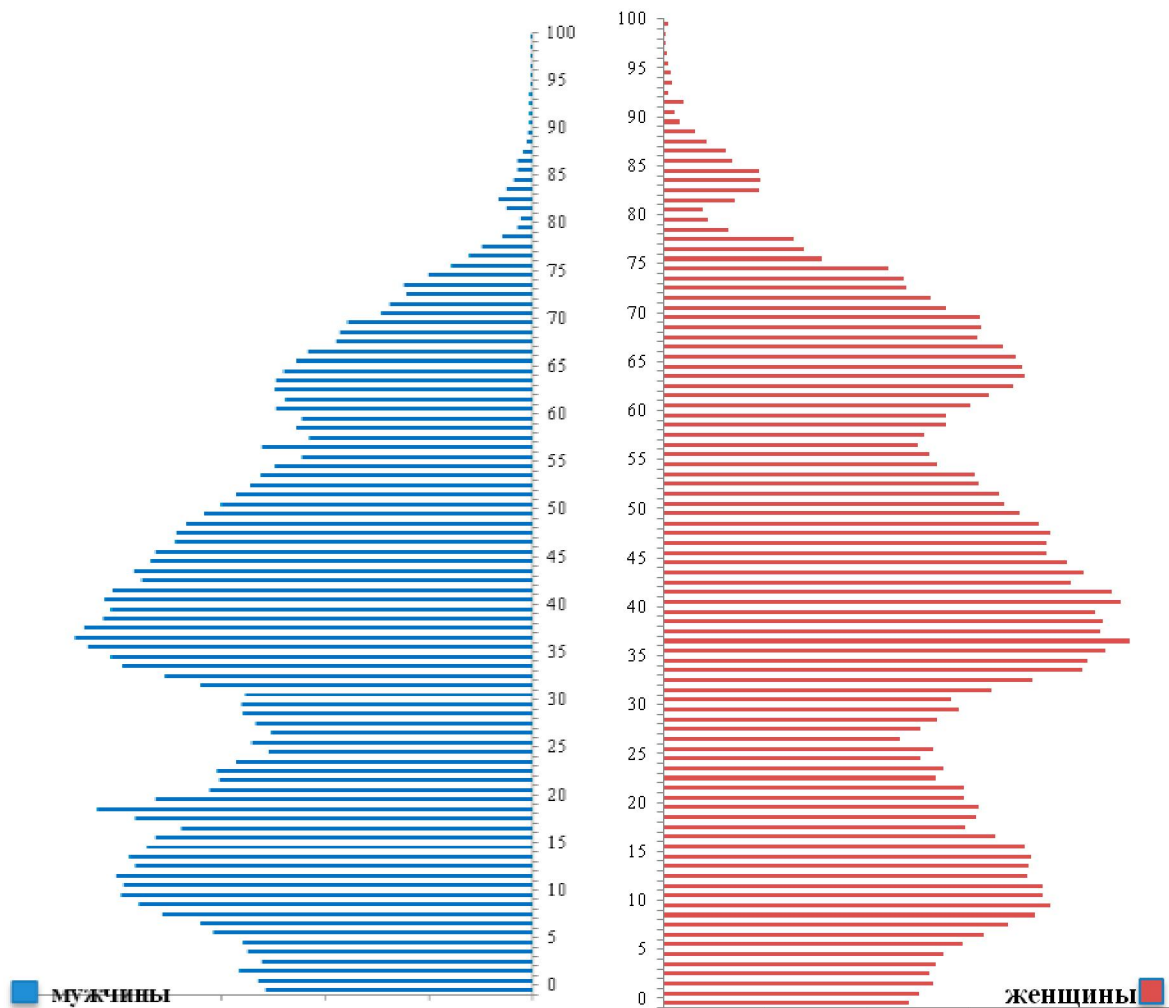
человек

Возраст	Мужчин	Женщин	Мужчины / женщины, %
0-4	26 824	25 773	104,1
5-9	32 953	31 801	103,6
10-14	39 339	36 833	106,8
15-19	37 611	32 947	114,1

Возраст	Мужчин	Женщин	Мужчины / женщины, %
20-24	31 401	28 870	108,8
25-29	26 539	25 553	103,9
30-34	32 594	33 424	97,5
35-39	42 510	43 427	97,9
40-44	39 788	42 548	93,5
45-49	37 469	37 957	98,7
50-54	28 779	32 607	88,3
55-59	22 535	26 324	85,6
60-64	24 127	31 946	75,5
65-69	21 446	33 074	64,8
70 лет и старше	24 292	55 029	44,1
<b>Итого</b>	<b>468 207</b>	<b>518 113</b>	<b>90,3</b>

Рис. 1

### Половозрастная пирамида населения Забайкальского края на 1 января 2025 года



По состоянию на 1 января 2025 года численность мужчин в трудоспособном возрасте составила 318 351 человек, моложе трудоспособного – 106 570 человек, старше трудоспособного – 40 713 человека. Численность женщин составила: в трудоспособном возрасте – 301 937 человек,

моложе трудоспособного – 101 630 человек, старше трудоспособного – 114 637 человека.

Анализ показывает, что численность мужчин превышает численность женщин в возрасте моложе трудоспособного (на 4,8 %) и в трудоспособном возрасте (на 5,4 %).

Также необходимо отметить, что абсолютный перевес мужского населения наблюдается в однолетних возрастных группах от 0 до 29 лет включительно. Динамика снижения численности мужского населения начинается с 30 лет, возраст уменьшился с 36 лет в 2022 году.

Значительное превышение численности женщин над мужчинами отчетливо видно в верхней части половозрастной пирамиды, в старших возрастах. Преобладание женщин в структуре населения пожилого возраста связано со значительно большей продолжительностью их жизни. В возрасте старше трудоспособного численность мужчин меньше численности женщин на 64,5 %, или практически в 2,8 раза.

Таким образом, возрастная структура края характеризуется первым суженным типом воспроизводства, при котором поколение детей численно меньше поколения родителей. При этом доля взрослого и пожилого населения имеет тенденцию к увеличению в связи с общим «старением».

### 2.1.3. Динамика соотношения полов в возрасте 15-49 лет (мужчин и женщин фертильного возраста)

За период 2016-2023 годов число женщин на 1000 мужчин в Забайкальском крае оставалось практически на одном уровне, однако, в 2023 году наблюдается рост числа женщин по сравнению с 2022 годом, на 3.3 %.

Таблица 4

#### Число женщин на 1000 мужчин

год	2016	2017	2018	2019	2020	2021	2022	2023	2024
<b>Все население</b>									
Забайкальский край	1 087	1 087	1 087	1 086	1 086	1 087	1 086	1 122	1 113
Республика Бурятия	-	-	-	1 097	1 095	1 095	1 092	1 136	-
Республика Саха (Якутия)	-	-	-	1 060	1 057	1 055	1 044	1 071	-
Камчатский край	-	-	-	1 002	1 006	1 007	998	1 062	-
Приморский край	-	-	-	1 090	1 087	1 089	1 087	1 141	-
Хабаровский край	-	-	-	1 099	1 100	1 103	1 095	1 121	-
Амурская область	-	-	-	1 113	1 109	1 112	1 110	1 119	-
Магаданская область	-	-	-	1 070	1 065	1 067	1 068	1 071	-
Сахалинская область	-	-	-	1 074	1 070	1 074	1 069	1 115	-
Еврейская автономная область	-	-	-	1 107	1 103	1 104	1 101	1 133	-
Чукотский автономный округ	-	-	-	970	962	971	965	1 038	-
Российская Федерация	1 158	1 157	1 156	1 156	1 154	1 154	1 151	1 152	-
<b>в том числе в возрасте 15-49 лет:</b>									
Забайкальский край	969	967	965	963	961	958	956	1 012	980
Республика Бурятия	-	-	-	983	978	977	972	1 022	-
Республика Саха (Якутия)	-	-	-	978	971	965	949	979	-
Камчатский край	-	-	-	852	857	857	846	953	-

человек

год	2016	2017	2018	2019	2020	2021	2022	2023	2024
Приморский край	-	-	-	922	917	918	914	994	-
Хабаровский край	-	-	-	927	924	924	913	974	-
Амурская область	-	-	-	974	966	969	966	992	-
Магаданская область	-	-	-	965	957	953	949	980	-
Сахалинская область	-	-	-	914	908	911	901	981	-
Еврейская автономная область	-	-	-	932	924	924	919	975	-
Чукотский автономный округ	-	-	-	919	898	910	897	971	-
Российская Федерация	1 014	1 014	1 013	1 011	1 011	1 008	1 008	1 010	1 152

Сопоставление динамики соотношения мужчин и женщин в возрасте 15-49 лет в Забайкальском крае с динамикой показателя по регионам ДФО приведено за период 2019-2024 годов ввиду того, что Забайкальский край вошел в состав ДФО в конце 2018 года в соответствии с Указом Президента Российской Федерации от 3 ноября 2018 года № 632 «О внесении изменений в перечень федеральных округов, утвержденный Указом Президента Российской Федерации от 13 мая 2000 года № 849».

Таблица 5

### Число женщин на 1000 мужчин соответствующей возрастной группы

человек

год	2016	2017	2018	2019	2020	2021	2022	2023	2024
<b>15-19</b>									
Забайкальский край	850	856	869	869	884	883	887	887	873
Российская Федерация	955	957	956	956	956	959	958	956	947
<b>20-24</b>									
Забайкальский край	821	820	824	832	822	830	843	936	918
Российская Федерация	960	960	959	961	964	966	963	961	934
<b>25-29</b>									
Забайкальский край	936	922	907	902	903	895	893	993	958
Российская Федерация	974	968	966	960	952	950	948	960	976
<b>30-34</b>									
Забайкальский край	1 005	993	983	957	941	929	915	1 041	1 022
Российская Федерация	1 002	1000	994	992	987	981	973	991	1 015
<b>35-39</b>									
Забайкальский край	1 029	1 027	1 019	1 027	1 025	1 014	1 003	1 039	1 019
Российская Федерация	1 038	1 033	1 027	1 021	1 017	1 016	1 011	1 021	1 032
<b>40-44</b>									
Забайкальский край	1 075	1 067	1 062	1 051	1 048	1 049	1 046	1 081	1 068
Российская Федерация	1 070	1 073	1 074	1 073	1 068	1 061	1 054	1 073	1 065
<b>45-49</b>									
Забайкальский край	1 112	1 115	1 113	1 112	1 108	1 101	1 095	1 090	1 080
Российская Федерация	1 095	1 091	1 089	1 091	1 092	1 100	1 103	1 091	1 105
<b>15-49</b>									
Забайкальский край	969	967	965	963	961	958	956	1 012	980
Российская Федерация	1 014	1 014	1 013	1 011	1 011	1 008	1 008	1 010	1 152

Вместе с тем в фертильном возрасте (15-49 лет) соотношение численности женщин на 1000 мужчин постепенно падала (с 969 человек – по состоянию на 1 января 2016 года до 956 человек – по состоянию на 1 января 2022 года).

С 2023 года наблюдается рост показателя (с 956 человек – по состоянию на 1 января 2023 года до 1 010 человек – по состоянию на 1 января 2024 года). Аналогичная ситуация наблюдается по всем регионам ДФО.

При этом необходимо отметить, что на протяжении рассматриваемого периода произошел рост числа женщин на 1000 мужчин в возрастах 15-19 лет (на 4,4 %), 20-24 года (на 14,0 %), 25-29 лет (на 6,1 %), 30-34 года (на 3,6 %), 35-39 лет (на 1,0 %), 40-44 года (на 0,6 %). В возрастной группе 45-49 лет наблюдается небольшое снижение (на 2,0 %).

Самое значительное увеличение числа женщин на 1000 мужчин соответствующей возрастной группы произошло в возрастах 20-24 года (на 14,0 %) и 25-29 лет (на 6,0 %), которые дают наибольшее количество рождений.

#### 2.1.4. Характеристика процессов естественного прироста (убыли) населения и миграционного прироста убыли населения

В предыдущие годы благодаря принятым на федеральном и региональном уровне мерам демографическая ситуация улучшилась. На протяжении двенадцати лет (2007-2018 годы) наблюдался естественный прирост населения, который в совокупности составил 27,86 тыс. человек. Пиковые значения рождаемости пришлись на 2008-2014 годы. Тем не менее, резервы роста рождаемости были исчерпаны, в основном в силу объективных причин.

Общий коэффициент рождаемости в Забайкальском крае на протяжении 2016-2023 годов остается выше, чем в среднем в ДФО и по Российской Федерации.

Численность родившихся в 2023 году - 10 441 человек (на 6,1 % меньше, по сравнению с аналогичным периодом прошлого года - 11 122).

Таблица 6

#### Общий коэффициент рождаемости

год	ед. на 1000 человек населения									
	2016	2017	2018	2019	2020	2021	2022	2023	2024	
РФ	12,9	11,5	10,9	10,1	9,8	9,6	8,9	8,6	8,4	
ДФО	13,3	12,1	11,9	11,1	11,1	10,6	10,1	9,7	9,1	
<b>Забайкальский край</b>	<b>14,6</b>	<b>13,4</b>	<b>12,7</b>	<b>11,8</b>	<b>11,8</b>	<b>11,4</b>	<b>11,2</b>	<b>10,5</b>	<b>9,7</b>	
Республика Бурятия	16,4	14,5	14,1	12,7	12,9	12,2	11,2	10,5	9,7	
Республика Саха (Якутия)	16,0	14,5	13,7	13,2	13,4	12,3	11,8	11,2	10,6	
Камчатский край	12,9	11,9	10,8	10,5	10,4	9,9	10,2	10,2	9,2	
Приморский край	12,2	10,9	10,5	9,6	9,5	9,3	8,8	8,7	8,8	
Хабаровский край	13,4	12,0	11,4	10,9	10,6	10,2	9,6	9,1	8,4	
Амурская область	12,9	11,8	11,1	10,0	9,9	9,5	9,1	9,2	8,0	
Магаданская область	11,2	10,9	10,0	9,1	9,4	8,6	8,7	8,3	7,2	
Сахалинская область	14,2	13,0	12,2	11,9	11,5	11,2	10,7	10,0	9,7	
Еврейская автономная область	13,4	11,7	11,7	10,6	10,3	9,9	9,5	9,1	8,9	
Чукотский автономный округ	13,6	13,1	12,6	10,5	10,9	10,1	10,6	10,9	10,5	

Наблюдается динамика снижения показателя рождаемости в 2024 году с 10,5 до 9,7 единиц. По данному показателю в 2024 году Забайкальский край и Республика Бурятия находятся на втором месте среди субъектов ДФО, уступая Республике Саха (Якутия).

Серьезной проблемой остается высокий уровень смертности населения, хотя по данному показателю Забайкальский край оставался ниже, чем в среднем в ДФО (за исключением 2018, 2019 и 2021 годов) и по Российской Федерации (за исключением 2019 года).

Начиная с 2018 года, наблюдается ежегодное увеличение смертности. В 2023 году число умерших составило 13 546 человек, что ниже уровня 2022 года на 195 человек, или на 1,6 %. Общий коэффициент смертности в 2024 году значительно увеличился и составил 14,3 (в 2023 году – 13,7).

Таблица 7

### Общий коэффициент смертности

ед. на 1000 человек населения

год	2016	2017	2018	2019	2020	2021	2022	2023	2024
РФ	12,9	12,4	12,5	12,3	14,6	16,7	12,9	12,1	13,3
ДФО	12,5	12,1	12,0	12,2	13,9	15,5	13,3	12,7	13,1
<b>Забайкальский край</b>	<b>12,3</b>	<b>11,7</b>	<b>12,3</b>	<b>12,4</b>	<b>13,7</b>	<b>15,8</b>	<b>13,8</b>	<b>13,7</b>	<b>14,3</b>
Республика Бурятия	11,2	10,7	10,7	11,0	12,0	13,7	12,2	11,8	12,2
Республика Саха (Якутия)	8,4	8,1	7,8	7,8	9,3	10,7	8,3	7,8	8,2
Камчатский край	11,5	11,0	11,3	11,0	12,7	14,3	13,2	11,8	12,8
Приморский край	13,6	13,3	13,4	13,6	15,4	17,0	15,0	14,1	14,2
Хабаровский край	13,1	13,0	12,8	13,3	15,6	16,8	14,0	13,3	14,0
Амурская область	13,7	13,4	13,4	14,0	16,2	18,5	14,8	14,1	14,2
Магаданская область	11,4	11,4	11,4	11,6	12,5	15,0	12,7	12,1	12,7
Сахалинская область	13,1	12,0	12,7	12,5	13,7	15,6	13,8	13,5	14,2
Еврейская автономная область	15,2	13,3	13,7	14,2	15,9	18,0	15,2	14,3	15,1
Чукотский автономный округ	10,0	9,4	11,0	9,1	10,5	10,8	10,2	10,1	10,3

Необходимо отметить значительное (на 14,5%) увеличение смертности населения за период 2020-2021 годов. Уровень смертности в 2020 году составил 13,7 на 1000 человек населения (14 435 человек), в 2021 году увеличился до 15,8 (16 525 человек). Тем не менее, показатель смертности остался ниже среднероссийского уровня (уровень смертности в 2021 году составил 16,7).

Основными причинами, способствующими увеличению показателя смертности на территории Забайкальского края, как и в большинстве субъектов Российской Федерации, явились: приостановление оказания плановой медицинской помощи, диспансерного наблюдения, диспансеризации, профилактических медицинских осмотров в 2020-2021 годах в условиях ухудшения эпидемиологической ситуации, связанной со стремительным распространением новой коронавирусной инфекции.

Среди причин смерти жителей края основными по-прежнему являлись болезни системы кровообращения – 39,2 %, новообразования различной локализации – 11,4 %, внешние причины – 10,0 %.

Таким образом, в Забайкальском крае с 2018 по 2024 год наблюдается естественная убыль населения. Увеличение убыли с -1,3 до -4,1 отмечается в 2024 году.

Таблица 8

### Коэффициент естественного прироста (убыли)

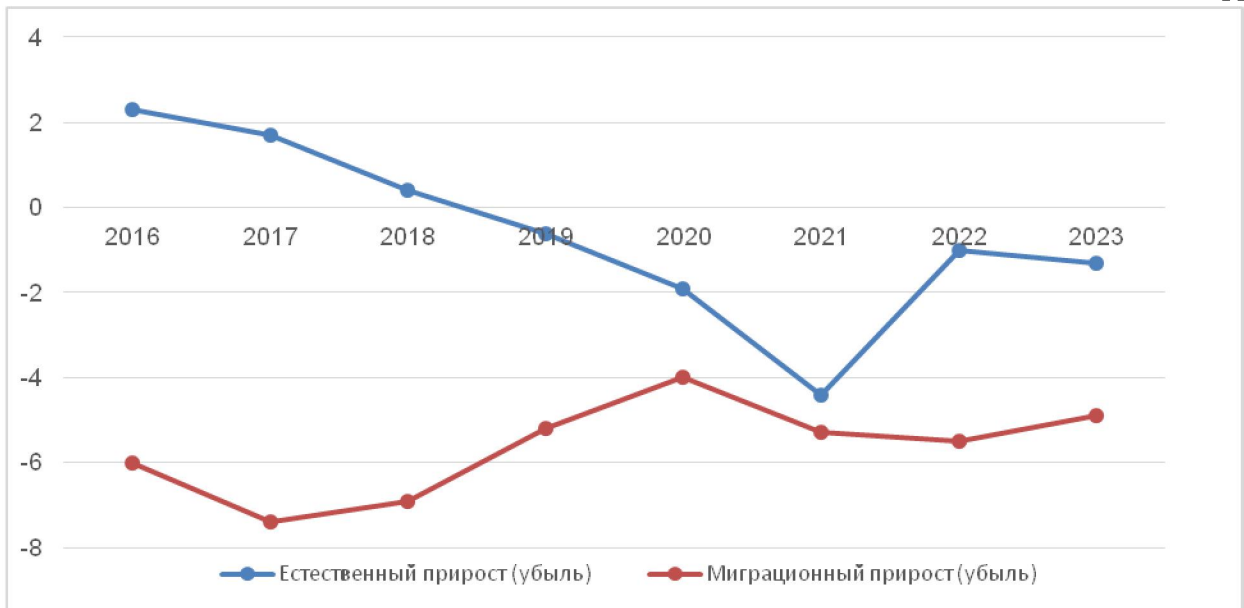
ед. на 1000 человек населения

год	2016	2017	2018	2019	2020	2021	2022	2023	2024
РФ	-0,01	-0,9	-1,6	-2,2	-4,8	-7,1	-4,0	-3,5	н/д
ДФО	0,8	-0,05	-0,1	-1,1	-2,8	-4,9	-3,2	-3,0	-3,8
<b>Забайкальский край</b>	<b>2,3</b>	<b>1,7</b>	<b>0,4</b>	<b>-0,6</b>	<b>-1,9</b>	<b>-4,4</b>	<b>-1,0</b>	<b>-1,3</b>	<b>-4,1</b>
Республика Бурятия	5,2	3,8	3,4	1,7	0,9	-1,5	-2,6	-3,2	-2,4
Республика Саха (Якутия)	7,6	6,4	5,9	5,4	4,1	1,6	3,5	3,4	3,6
Камчатский край	1,4	0,9	-0,5	-0,5	-2,3	-4,4	-3,1	-1,6	-3,3
Приморский край	-1,4	-2,4	-2,9	-4,0	-5,9	-7,7	-6,2	-5,4	-5,8
Хабаровский край	0,3	-1,0	-1,4	-2,4	-5,0	-6,6	-4,4	-4,2	-5,3
Амурская область	-0,8	-1,6	-2,3	-4,0	-6,3	-9,0	-5,7	-4,9	-5,5
Магаданская область	-0,2	-0,5	-1,4	-2,5	-3,1	-6,4	-4,0	-3,8	-5,1
Сахалинская область	1,1	1,0	-0,5	-0,6	-2,2	-4,4	-3,1	-3,5	-4,4
Еврейская автономная область	-1,8	-1,6	-2,0	-3,6	-5,6	-8,1	-5,7	-5,2	-7,4
Чукотский автономный округ	3,6	3,7	1,6	1,4	0,4	-0,7	0,4	0,8	0,4

Проблема миграции является острой проблемой. Но это не новое явление, оно существует в течение последних пятидесяти лет, временами то усиливаясь, то ослабевая. Отличие ситуации последних трех десятков лет заключается в том, что выезд населения не компенсируется встречным потоком мигрантов из регионов западной части страны.

### Динамика общего коэффициента естественного прироста (убыли) и коэффициента миграционного прироста (убыли)

Проблема миграционной убыли в регионе обострилась с начала 90-х годов прошлого столетия. Сложности, с которыми тогда столкнулось большинство регионов российского Севера, Сибири и Дальнего Востока при переходе к рынку, безработица, деградация социальной инфраструктуры подтолкнули население к миграции в более благополучные районы. Установленные ранее государством льготы и надбавки к заработной плате в условиях галопирующей инфляции потеряли стимулирующую роль, экономических стимулов к переезду в эти регионы практически не осталось. В силу сурового климата у населения практически полностью отсутствовала возможность компенсации снижения доходов за счет занятости в личном подсобном хозяйстве. Отток населения усилило сокращение Сибирского военного округа, центром которого являлся город Чита.



Показателем, отражающим интенсивность миграционного движения, является коэффициент миграционного прироста (убыли).

Среди субъектов ДФО Забайкальский край отмечен достаточно высокой степенью интенсивности ежегодного миграционного оттока, который является основным фактором существенного сокращения численности населения.

Таблица 9

### Коэффициент миграционного прироста (убыли)

ед. на 1000 человек населения

год	2016	2017	2018	2019	2020	2021	2022	2023
РФ	1,8	1,4	0,9	1,9	0,9	3,0	4,0	1,4
ДФО	-2,8	-2,8	-4,0	-1,3	-2,7	0,9	-4,7	-1,8
<b>Забайкальский край</b>	<b>-6,0</b>	<b>-7,4</b>	<b>-6,9</b>	<b>-5,2</b>	<b>-4,0</b>	<b>-5,3</b>	<b>-5,5</b>	<b>-4,9</b>
Республика Бурятия	-3,3	-3,5	-4,7	1,1	-1,4	-1,3	-2,3	-1,5
Республика Саха (Якутия)	-4,3	-4,8	-3,1	-0,2	6,1	8,6	-3,8	-0,8
Камчатский край	-5,7	1,7	-2,2	-5,0	-2,0	7,8	-10,2	2,4
Приморский край	-1,7	-2,9	-2,4	0,4	-3,7	-0,2	-5,7	-2,1
Хабаровский край	-1,2	-2,8	-3,7	-2,1	-6,0	5,0	-2,3	-0,4
Амурская область	-4,1	-2,6	-4,3	0,0	-4,2	-3,0	-4,0	-3,2
Магаданская область	-5,1	-9,7	-18,7	-5,3	-4,8	-2,8	-7,7	-3,1
Сахалинская область	-1,0	4,9	-0,7	-2,2	-3,2	1,5	-8,7	-2,9
Еврейская автономная область	-9,7	-11,9	-11,0	-6,5	-5,9	-9,1	-8,7	-6,1
Чукотский автономный округ	-10,3	-13,2	4,8	11,1	-15,7	11,1	-1,8	3,1

Забайкальский край, как и ряд других субъектов ДФО, является регионом – донором трудовых ресурсов главным образом для других регионов России.

Миграционная убыль в Забайкальском крае за 2023 год составила -4,9 тыс. чел. и снизилась по сравнению с предыдущим годом на 0,6 тыс. чел., или на 11,0 % (в 2022 году миграционная убыль составляла -5,5 тыс. чел.).

Среди основных причин смены места жительства можно назвать сохраняющиеся территориальные различия в уровне жизни населения,

возможность улучшить условия жизни и повысить материальное благосостояние, возможность профессионального и карьерного развития, а также отсутствие подходящих предложений на рынке труда в регионе (структурная безработица).

В 2024 году зафиксирован миграционный прирост 3 613 человек, увеличение данных связано с технической обработкой информации ранее не учтенной в автоматической системе.

### 2.1.5. Динамика численности мигрантов по возрастным группам

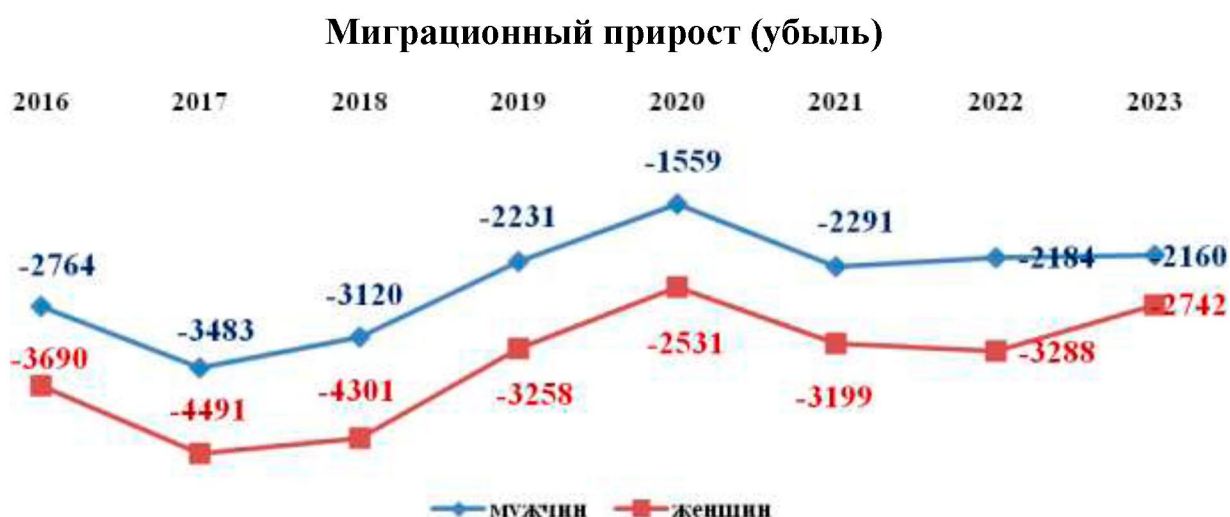
За период 2016-2024 годов миграционная убыль населения, в среднем, составила 5,9 тыс. человек.

Таблица 10

#### Распределение миграционного прироста по возрастным группам мигрантов

год	2016	2017	2018	2019	2020	2021	2022	2023
<b>Всего</b>	-6 454	-7 974	-7 421	-5 489	-4 090	-5 490	-5472	-4902
удельный вес, %	100,0	100,0	100,0	100,0	100,0	100,0	100,0	100,0
<b>Моложе трудоспособного</b>	-1 560	-1 673	-1 741	-1 392	-1 051	-1 175	-1343	-1154
удельный вес, %	24,2	21,0	23,5	25,4	25,7	21,4	24,5	23,5
<b>Трудоспособный</b>	-4 007	-5 150	-4 441	-2 966	-2 213	-3 160	-3219	-2905
удельный вес, %	62,1	64,6	59,8	54,0	54,1	57,6	58,8	59,3
<b>Старше трудоспособного</b>	-887	-1 151	-1 239	-1 131	-826	-1 155	-910	-843
удельный вес, %	13,7	14,4	16,7	20,6	20,2	21,0	16,7	17,2

Рис. 3



При этом отмечается неравномерное распределение выбывших мигрантов по возрастам. За рассматриваемый период доля выбывших молодеже трудоспособного возраста и трудоспособного возраста в целом снизилась (с 62,1 % в 2016 году до 59,3 % в 2023 году и, соответственно, 24,2 % до 23,5 %). А доля старше трудоспособного возраста, наоборот, выросла (с 13,7 % в 2016 году до 17,2 % в 2023 году).

Процесс постоянной миграционной убыли отрицательно влияет на демографическую ситуацию, а также на социально-экономическую ситуацию в регионе как в части влияния на абсолютную величину трудовых ресурсов, так и по причине оттока в среднем более образованного, квалифицированного населения и его замещения менее квалифицированным населением, в том числе из-за рубежа. Кроме того, можно отметить отрицательное влияние миграционной убыли на потенциал будущих поколений, так как доля миграционной убыли женщин выше миграционной убыли мужчин.

## 2.2. Структура женского населения в репродуктивном возрасте

В целом за анализируемый период по причине вступления в детородный возраст малочисленного поколения женщин, рожденных в 1990-е годы – период резкого падения рождаемости, произошло сокращение численности женщин фертильного возраста на 4,8 % (с 266,3 тыс. человек до 253,4 тыс. человек), в том числе проживающих в городской местности – на 2,6 %, в сельской – на 10,6 %.

Таблица 11

### Структура женского населения фертильного возраста (15-49 лет) в разрезе однолетних возрастных групп на 1 января 2025 года

Возраст	Всего	Город	Село
15	7 223	4 880	2 343
16	7 106	4 755	2 351
17	6 532	4 408	2 124
18	5 943	4 124	1 819
19	6 143	4 501	1 642
20	6 192	4 547	1 645
21	5 918	4 367	1 551
22	5 908	4 267	1 641
23	5 349	3 816	1 533
24	5 503	3 995	1 508
25	5 054	3 746	1 308
26	5 319	3 942	1 377
27	4 662	3 518	1 144
28	5 061	3 761	1 300
29	5 399	4 107	1 292
30	5 813	4 448	1 365
31	5 653	4 398	1 255
32	5 456	4 953	1 503
33	7 259	5 584	1 675
34	8 243	6 230	2 013

человек

Возраст	Всего	Город	Село
35	8 333	6 246	2 087
36	8 679	6 471	2 208
37	9 178	6 776	2 402
38	8 599	6 569	2 030
39	8 638	6 485	2 153
40	8 479	6 140	2 339
41	8 990	6 541	2 449
42	8 808	6 364	2 444
43	8 017	5 814	2 203
44	8 254	6 015	2 239
45	7 924	5 754	2 170
46	7 523	5 431	2 092
47	7 523	5 366	2 157
48	7 612	5 446	2 166
49	7 375	5 342	2 033

По состоянию на 1 января 2022 года наибольшая численность женщин фертильного возраста концентрировалась в диапазоне 31-42 лет. Максимальная численность женщин указанной категории отмечалась в возрасте 34 лет (9054 человека) и 38 лет (9050 человек). Наименьшее количество женщин наблюдалось в возрасте 20-25 лет, что негативным образом в ближайшее время отразится на рождении первых детей.

При этом в сельской местности относительно стабильное количество женщин фертильного возраста (на уровне 2100-2300 человек) наблюдалось в возрасте 34-49 лет. Минимальное количество женщин было зафиксировано в возрасте 29 лет (501 человек) и 30 лет (788 человек).

По состоянию на 1 января 2022 года наибольшая доля женщин фертильного возраста зафиксирована в административном центре Забайкальского края городском округе «Город Чита» – 39,7 % (100590 человек), муниципальных районах: «Читинский район» – 5,7 % (14433 человека), «Город Краснокаменск и Краснокаменский район» – 5,3 % (13375 человек), «Борзинский район» – 4,0 % (10213 человек), «Шилкинский район» – 3,3 % (8257 человек).

Снижение числа рождений происходит, прежде всего, по причине сокращения численности женщин фертильного возраста в возрастных группах, которые дают наибольшее количество рождений. Указанная тенденция характерна не только для края, но и в целом для Российской Федерации.

В 2024 году численность женщин фертильного возраста составила 246,1 тысяча человек, отмечается снижение 0,6 % к 2023 году и на 3,8% к 2022 году.

## Динамика женского населения фертильного возраста (15-49 лет)

ЧЕЛОВЕК									
год	2016	2017	2018	2019	2020	2021	2022	2023	2024
<b>15-19</b>	<b>29 116</b>	<b>29 000</b>	<b>29 573</b>	<b>29 836</b>	<b>30 972</b>	<b>31 602</b>	<b>32 250</b>	<b>32 312</b>	<b>32 947</b>
<i>город</i>	19 622	19 659	19 832	19 863	20 721	20 991	21 538	55 565	22 668
<i>село</i>	9 494	9 341	9 741	9 973	10 251	10 611	10 712	9 747	10 279
<b>20-24</b>	<b>33 484</b>	<b>31 572</b>	<b>30 183</b>	<b>29 643</b>	<b>28 607</b>	<b>28 227</b>	<b>28 185</b>	<b>15 596</b>	<b>28 870</b>
<i>город</i>	26 609	24 642	22 744	21 745	20 333	19 743	19 681	11 595	20 992
<i>село</i>	6 875	6 930	7 439	7 898	8 274	8 484	8 504	4 361	7 878
<b>25-29</b>	<b>45 796</b>	<b>43 339</b>	<b>39 817</b>	<b>36 783</b>	<b>34 515</b>	<b>32 216</b>	<b>30 576</b>	<b>26 389</b>	<b>25 495</b>
<i>город</i>	34 483	33 793	32 327	30 716	29 013	26 917	24 934	19 787	19 074
<i>село</i>	11 313	9 546	7 490	6 067	5 502	5 299	5 642	6 602	6 421
<b>30-34</b>	<b>46 596</b>	<b>46 717</b>	<b>46 415</b>	<b>45 238</b>	<b>44 234</b>	<b>43 029</b>	<b>40 772</b>	<b>36 145</b>	<b>33 424</b>
<i>город</i>	33 552	34 000	34 155	33 840	33 702	33 604	33 061	27 489	25 613
<i>село</i>	13 044	12 717	12 260	11 398	10 532	9 425	7 711	8 656	7 811
<b>35-39</b>	<b>42 979</b>	<b>42 963</b>	<b>43 400</b>	<b>44 172</b>	<b>44 360</b>	<b>44 135</b>	<b>44 346</b>	<b>43 815</b>	<b>43 427</b>
<i>город</i>	30 479	30 632	31 167	31 821	31 962	32 150	32 749	32 561	32 547
<i>село</i>	12 500	12 331	12 233	12 351	12 398	11 985	11 597	11 254	10 880
<b>40-44</b>	<b>37 615</b>	<b>38 716</b>	<b>39 298</b>	<b>39 582</b>	<b>40 077</b>	<b>40 689</b>	<b>40 657</b>	<b>42 255</b>	<b>42 548</b>
<i>город</i>	26 382	27 215	27 712	28 133	28 351	28 916	29 091	30 629	30 874
<i>село</i>	11 233	11 501	11 586	11 449	11 726	11 773	11 566	11 626	11 674
<b>45-49</b>	<b>30 744</b>	<b>31 322</b>	<b>32 522</b>	<b>33 775</b>	<b>34 863</b>	<b>35 625</b>	<b>36 634</b>	<b>37 337</b>	<b>37 957</b>
<i>город</i>	20 588	21 333	22 322	23 382	24 147	24 792	25 642	26 776	27 339
<i>село</i>	10 156	9 989	10 200	10 393	10 716	10 833	10 992	10 561	10 618
<b>15-49</b>	<b>266 330</b>	<b>263 629</b>	<b>261 208</b>	<b>259 029</b>	<b>257 628</b>	<b>255 523</b>	<b>253 420</b>	<b>246 006</b>	<b>244 668</b>
<i>город</i>	191 715	191 274	190 259	189 500	188 229	187 113	186 696	180 115	179 107
<i>село</i>	74 615	72 355	70 949	69 529	69 399	68 410	66 724	65 891	65 561

Удельный вес численности женщин фертильного возраста в общей численности женщин остался на уровне 47,2 % (на 1 января 2016 года) до 47,2 % (на 1 января 2025 года). В среднем по Российской Федерации доля женщин фертильного возраста на 1 января 2022 года составила 43,6 %. При этом удельный вес женщин данной категории в городской местности снизился на 0,2 % и составил 49,2 % (в среднем по Российской Федерации – 44,7 %), в сельской местности – на 1,7 % и составил 40,6 % (в среднем по Российской Федерации – 40,2 %).

Таблица 13

### Удельный вес численности женщин фертильного возраста в общей численности женщин

год	процентов								
	2016	2017	2018	2019	2020	2021	2022	2023	2024
Забайкальский край	47,2	46,9	46,8	46,7	46,7	46,6	46,7	47,3	47,2
город	49,4	49,2	49,1	49,1	49,2	49,1	49,2	37,8	48,7
село	42,3	41,7	41,4	41,1	41,0	40,8	40,6	44,5	43,5
РФ	45,0	44,6	44,3	44,1	43,9	43,6	43,6	43,7	43,8
город	46,2	45,8	45,5	45,3	45,0	44,7	44,7	-	-
село	41,4	41,0	40,7	40,5	40,3	40,2	40,2	-	-

## 2.3. Показатели рождаемости

### 2.3.1. Динамика абсолютного числа рождений

За период 2018-2024 годов абсолютное число рождений снизилось на 5 791 человек, или 36,7 % (с 15 763 человек в 2016 году до 9 972 человек в 2024 году). При этом доля рождений в городской местности немного увеличилась (с 66,5 % в 2016 году до 69,4 % в 2024 году), что связано с происходящим постоянным процессом оттока жителей из сельской местности в городскую местность, особенно молодежи.

Динамика абсолютного числа рождений представлена в нижеследующей таблице.

Таблица 14

### Динамика абсолютного числа рождений

Год	всего	в том числе:	
		городское	сельское
		человек	
<b>2016</b>	15 763	10 476	5 287
<i>удельный вес, %</i>	<i>100,0</i>	<i>66,5</i>	<i>33,5</i>
<b>2017</b>	14 382	9 617	4 765
<i>удельный вес, %</i>	<i>100,0</i>	<i>66,9</i>	<i>33,1</i>
<b>2018</b>	13 546	9 036	4 510
<i>удельный вес, %</i>	<i>100,0</i>	<i>66,7</i>	<i>33,3</i>
<b>2019</b>	12 547	8 406	4 141
<i>удельный вес, %</i>	<i>100,0</i>	<i>67,0</i>	<i>33,0</i>
<b>2020</b>	12 435	8 427	4 008
<i>удельный вес, %</i>	<i>100,0</i>	<i>67,8</i>	<i>32,2</i>
<b>2021</b>	11 997	8 072	3 925
<i>удельный вес, %</i>	<i>100,0</i>	<i>67,3</i>	<i>32,7</i>
<b>2022</b>	11 122	7 519	3 603
<i>удельный вес, %</i>	<i>100,0</i>	<i>67,6</i>	<i>32,4</i>
<b>2023</b>	10 414	7 140	3 274
<i>удельный вес, %</i>	<i>100,0</i>	<i>68,6</i>	<i>31,4</i>
<b>2024</b>	9 972	<i>н/д</i>	<i>н/д</i>

Год	всего	в том числе:	
		городское	сельское
удельный вес, %	100,0	-	-
<b>2025</b>	9 358	н/д	н/д
удельный вес, в %	100,0	-	-

### 2.3.2. Динамика суммарного коэффициента рождаемости в целом и по очередности рождения

Наблюдается постепенное снижение суммарного коэффициента рождаемости как в целом (с 1,979 в 2016 году до 1,737 в 2021 году и до 1,588 в 2024 году), так и в городской (с 1,728 в 2016 году до 1,526 в 2021 году и до 1,495) и сельской местностях (с 2,860 в 2016 году до 2,626 в 2021 году

и до 1,853). Причем в сельской местности превышение уровня суммарного коэффициента свидетельствует о расширенном воспроизводстве населения.

Суммарный коэффициент рождаемости на протяжении всего анализируемого периода оставался выше суммарного коэффициента рождаемости по ДФО (2016 год – 1,858, 2017 год – 1,725, 2018 год – 1,741, 2019 год – 1,671, 2020 год – 1,696, 2021 год – 1,653, 2022 год – 1,565, 2023 год – 1,530, 2024 год – 1,491) и по Российской Федерации (2016 год – 1,762, 2017 год – 1,621, 2018 год – 1,579, 2019 год – 1,504, 2020 год – 1,505, 2021 год – 1,505, 2022 год – 1,416, 2023 год – 1,410, 2024 год – 1,400).

Таблица 15

#### Суммарный коэффициент рождаемости

год	Всего	среднее число детей, рожденных женщиной за свою жизнь	
		в том числе:	
		городское	сельское
<b>2016</b>	1,979	1,728	2,860
<b>2017</b>	1,873	1,634	2,717
<b>2018</b>	1,821	1,578	2,698
<b>2019</b>	1,741	1,514	2,561
<b>2020</b>	1,755	1,554	2,527
<b>2021</b>	1,737	1,526	2,626
<b>2022</b>	1,690	1,526	2,626
<b>2023</b>	1,619	1,484	2,146
<b>2024</b>	1,588	1,495	1,853
<b>2025</b>	1,483	1,355	1,847

Рис. 4

#### Суммарный коэффициент рождаемости по очередности рождений



В 2021 году суммарный коэффициент рождаемости в Забайкальском крае был ниже по сравнению с регионами-лидерами в Российской Федерации (Республика Тыва, Чеченская Республика и Ненецкий автономный округ) в 1,2-1,7 раза.

Таблица 16

### Суммарный коэффициент рождаемости по очередности рождений

число родившихся детей в расчете на одну женщину

год	2016	2017	2018	2019	2020	2021	2022	2023	2024
<b>Первых детей</b>									
РФ	0,757	0,697	0,664	0,638	0,625	0,609	0,595	0,597	0,589
ДФО	0,813	0,742	0,701	0,664	0,648	0,619	0,605	0,589	0,564
<b>Забайкальский край</b>	<b>0,761</b>	<b>0,707</b>	<b>0,688</b>	<b>0,658</b>	<b>0,621</b>	<b>0,614</b>	<b>0,609</b>	<b>0,573</b>	<b>0,550</b>
<b>Вторых детей</b>									
РФ	0,683	0,601	0,582	0,531	0,523	0,524	0,462	0,441	0,435
ДФО	0,685	0,619	0,632	0,593	0,598	0,574	0,512	0,481	0,463
<b>Забайкальский край</b>	<b>0,770</b>	<b>0,705</b>	<b>0,680</b>	<b>0,622</b>	<b>0,632</b>	<b>0,615</b>	<b>0,551</b>	<b>0,516</b>	<b>0,495</b>
<b>Третьих детей</b>									
РФ	0,228	0,226	0,231	0,229	0,241	0,250	0,359	0,37	0,237
ДФО	0,252	0,252	0,279	0,279	0,298	0,302	0,448	0,46	0,464
<b>Забайкальский край</b>	<b>0,315</b>	<b>0,324</b>	<b>0,306</b>	<b>0,307</b>	<b>0,333</b>	<b>0,338</b>	<b>0,53</b>	<b>0,53</b>	<b>0,543</b>
<b>Четвертых детей</b>									
РФ	0,062	0,063	0,067	0,069	0,075	0,079	0,079	0,087	0,090
ДФО	0,071	0,073	0,083	0,087	0,099	0,104	0,105	0,112	0,115
<b>Забайкальский край</b>	<b>0,091</b>	<b>0,090</b>	<b>0,097</b>	<b>0,103</b>	<b>0,112</b>	<b>0,109</b>	<b>0,119</b>	<b>0,126</b>	<b>0,134</b>
<b>Пярых и последующих детей</b>									
РФ	0,032	0,034	0,035	0,037	0,041	0,043	0,043	0,045	0,049
ДФО	0,037	0,039	0,046	0,048	0,053	0,054	0,053	0,059	0,063

год	2016	2017	2018	2019	2020	2021	2022	2023	2024
<b>Забайкальский край</b>	<b>0,042</b>	<b>0,047</b>	<b>0,050</b>	<b>0,051</b>	<b>0,057</b>	<b>0,061</b>	<b>0,065</b>	<b>0,07</b>	<b>0,074</b>

Суммарный коэффициент рождаемости первых и вторых детей на протяжении рассматриваемого периода снизился: первых с 0,761 до 0,550 в 2024 году, вторых с 0,770 до 0,495 в 2024 году. Аналогичная ситуация наблюдалась также и в среднем по ДФО и по Российской Федерации.

Вместе с тем суммарный коэффициент рождаемости третьих и последующих детей, в том числе четвертых и пятых, благодаря принятым на федеральном уровне мер поддержки многодетных семей (как и в среднем по ДФО и по Российской Федерации) увеличивался с 0,315 в 2016 году до 0,37 в 2023 году. В Забайкальском крае с 2022 года наблюдается динамика роста суммарного коэффициент рождаемости третьих и последующих детей до 0,543 в 2024 году.

### 2.3.3. Динамика абсолютного числа рождений в разрезе возраста матери

Число родившихся в Забайкальском крае в 2025 году составило 9342 человека – на 719 человек, или на 7,1% меньше, чем за аналогичный период прошлого года (за 2024 год – 10 061 человек).

В 2025 году суммарный коэффициент рождаемости составил 1,48 (в 2023 году – 1,58), что выше среднего уровня Дальневосточного Федерального округа (1,49) и Российской Федерации (1,40).

Общий коэффициент рождаемости в крае составляет 9,7, что также выше показателей ДФО (9,1) и РФ (8,4).

Наибольшее число рождений на протяжении анализируемого периода переместилось из возрастной группы 25-29 лет в 2016 году (4 021 человек) в возрастную группу 30-34 года в 2021 году (3 161 человек).

Таблица 17

#### Распределение родившихся по возрасту матери

год	2018	2019	2020	2021	2022	2023	2024	2025
<b>человек</b>								
всего родившихся	13 546	12 547	12 435	11 997	11191	10552	10061	9342
в том числе у матерей в возрасте, лет:								
моложе 20	1 044	924	909	898	843	752	701	1047
20-24	2 957	2 886	2 629	2 632	2421	2344	2180	1743
25-29	4 021	3 520	3 363	3 109	2713	2564	2476	2225
30-34	3 426	3 175	3 364	3 161	2900	2607	2382	2132
35-39	1 747	1 691	1 764	1 809	1880	1808	1846	1743
40-49	339	343	402	382	434	477	466	452
возраст неизвестен	12	8	4	6	-	-	-	-
<b>в процентах к итогу</b>								
всего родившихся	100,0	100,0	100,0	100,0	100,0	100,0	100,0	100,0
в том числе у матерей в возрасте, лет:								
моложе 20	7,7	7,4	7,3	7,5	7,5	7,1	7,0	11,2
20-24	21,8	23,0	21,1	21,9	21,6	22,2	21,6	18,7

год	2018	2019	2020	2021	2022	2023	2024	2025
25-29	29,7	28,0	27,1	25,9	24,2	24,2	24,6	23,8
30-34	25,3	25,3	27,1	26,3	25,9	24,7	23,7	22,8
35-39	12,9	13,5	14,2	15,1	16,7	17,1	18,3	18,7
40-49	2,5	2,7	3,2	3,2	3,8	4,5	4,6	4,8
возраст неизвестен	0,1	0,1	0,0	0,1	-	-	-	-

Абсолютное число рождений снизилось в возрастных группах моложе 20 лет, 20-24 лет, 25-29 лет и 30-34 лет на 14,0 %, 11,0 %, 22,7 % и 7,7 % соответственно.

В возрастных группах 35-39 лет и 40-49 лет число рождений напротив увеличилось на 3,5 % и 12,7 % соответственно.

Сопоставление динамики доли рождений детей каждой очередности от общего числа рождений за год в Забайкальском крае с динамикой доли рождений детей каждой очередности в Российской Федерации в целом за период 2018-2021 годов представлено в таблице ниже.

Таблица 18

### Динамика доли рождений детей каждой очередности от общего числа рождений за год

год	2018	2019	2020	2021
Всего родившихся	100,0	100,0	100,0	100,0
в том числе:				
<b>первые рождения</b>				
РФ	37,6	37,6	36,5	35,4
Забайкальский край	33,6	33,6	31,5	31,9
<b>вторые рождения</b>				
РФ	38,7	37,1	36,2	35,9
Забайкальский край	38,7	36,7	36,5	35,5
<b>третьи рождения</b>				
РФ	16,1	17,1	18,1	18,8
Забайкальский край	18,6	19,5	20,9	21,4
<b>четвертые рождения</b>				
РФ	4,7	5,2	5,7	6,1
Забайкальский край	6,1	6,7	7,3	7,1
<b>пятые и последующие рождения</b>				
РФ	2,5	2,9	3,2	3,4
Забайкальский край	3,1	3,5	3,8	4,0
<b>неизвестно</b>				
РФ	0,3	0,0	0,3	0,4
Забайкальский край	0,0	0,0	0,1	0,1

Как видно из данных, на протяжении исследуемого периода, как в Забайкальском крае, так и в Российской Федерации растет доля третьих и последующих рождений, что говорит о росте числа многодетных семей. Вместе с тем снижается доля первых и вторых рождений.

При этом в структуре рождаемости в 2021 году преобладают рождения вторых (35,5%) и первых (31,9%) детей, на долю третьих рождений приходится 21,4%, четвертых – 7,1%, пятых и последующих – 4,1%.

Необходимо также отметить, что в Забайкальском крае доля рождений третьих и последующих детей выше по сравнению с уровнем по Российской Федерации.

На протяжении 2018-2024 годов число первых и вторых рождений неуклонно снижалась. Число первых рождений снизилось на 29,5 % и составило в 2024 году 3 205 человек. Число вторых рождений снизилось на 41,2%

и составило в 2024 году 3 079 человек.

Число третьих и последующих рождений увеличилось на 3,8 % с 2021-2022 год, в том числе: число третьих рождений возросло с 3 903 до 3 995 человек.

Снижение рождаемости в течение последних лет происходит за счет первых и вторых детей, то есть все больше семей ограничиваются одним ребенком. При этом трансформируются ценностные установки молодого поколения относительно создания семьи и рождения детей и переходу к осознанному материнству.

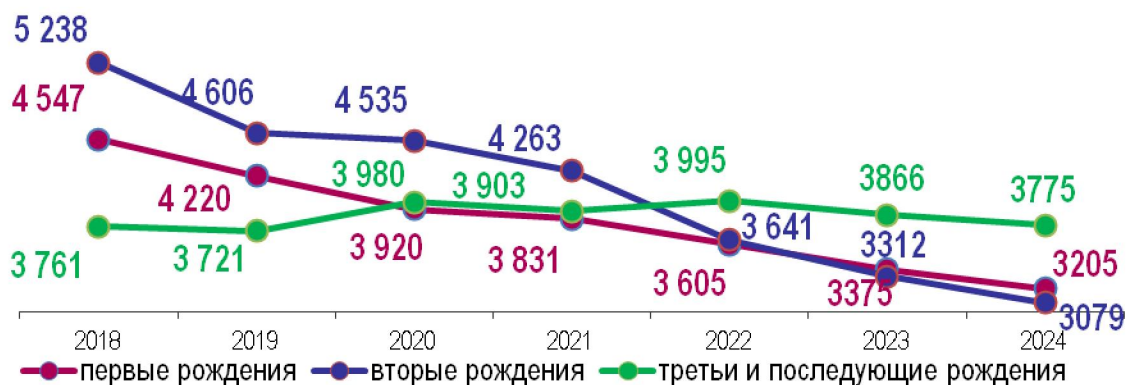
Таким образом, рождение первого и последующих детей переносится на более поздний срок от 26 лет и более, когда ухудшается репродуктивное здоровье мужчин и женщин, что создает риски для здоровых материнства и детства.

### Динамика очередности рождений

В 2023 году намечилось снижение и числа третьих и последующих рождений, так за 2024 год их число снизилось на 3,2 % (с 3 866 в 2023 году до 3 775 в 2024 году).

Снижение числа рождений происходит, прежде всего, по причине тенденции сокращения численности женщин фертильного возраста в возрастных группах, которые дают наибольшее количество рождений (20-40 лет). По данным на 1 января 2024 года численность женщин данной группы составила 134,8 человек и снизилась на 9,0 тыс. человек в сравнении с 2022 годом.

Рис. 5



Согласно статистическому бюллетеню «Предположительная численность

Российской Федерации до 2035 года», разработанному Росстатом от базы 2018 года, число родившихся по низкому варианту прогноза составит в 2026 году 9 700 человек, в 2027 году – 9 878 человека, в 2028 году – 10 113 человек. Число родившихся по среднему варианту прогноза составит в 2026 году 10 211 человек, в 2027 году 10 398 человек, в 2028 году 10 398 человек. По высокому варианту прогноза – 10 722 человек, 10 918 человек и 11 177 человек соответственно.

Таблица 19

### Число родившихся

год	2026	2027	2028
<b>низкий вариант прогноза</b>			
Забайкальский край	9 700	9 878	10 113
<b>средний вариант прогноза</b>			
Забайкальский край	10 211	10 398	10 645
<b>Высокий вариант прогноза</b>			
Забайкальский край	10 722	10 918	11 177

Учитывая число родившихся за 2025 год (9 360 человек), можно предположить, что прогнозное количество рождений в 2026-2028 годах будет соответствовать среднему варианту прогноза.

### 2.3.5. Динамика доли детей, родившихся вне брака

Необходимо отметить увеличение доли детей, родившихся у женщин, не состоявших в зарегистрированном браке, с 32,2 % от общего числа родившихся в 2016 году до 33,7 % в 2021 году. При этом доля детей, родившихся вне брака, значительно выше в сельской местности (в 2021 году – 42,8 %), в городской местности доля таких детей составила 29,3 %.

Рис. 6

#### Динамика доли детей, родившихся в браке, и доли детей, родившихся вне брака, от общей численности рождений

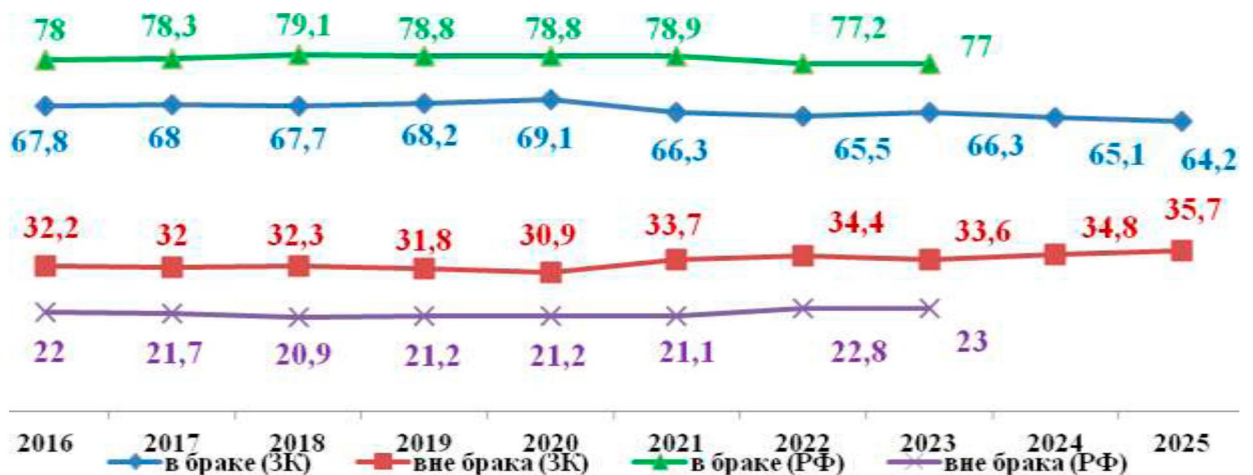


Таблица 20

### Число детей, родившихся у женщин, не состоявших в зарегистрированном браке

год	человек	в процентах от общего числа родившихся
2016	5 078	32,2
2017	4 607	32,0
2018	4 381	32,3
2019	3 986	31,8
2020	3 840	30,9
2021	4 042	33,7
2022	3878	34,5
2023	3549	33,6
2024	3517	34,8
2025	3346	35,7

Как видно из графика, в Забайкальском крае на протяжении всего анализируемого периода внебрачная рождаемость установилась на уровне выше среднего по Российской Федерации, что указывает на снижение роли института брака в репродуктивном поведении населения. Соответственно доля детей, родившихся в браке, – ниже доли таких детей в среднем по Российской Федерации.

#### 2.3.6. Динамика отношения браков к разводам

На протяжении исследуемого периода отмечалось неустойчивое изменение абсолютного числа браков.

Таблица 21

#### Браки и разводы

ед.

год	число		на 1000 человек населения	
	браков	разводов	браков	разводов
2016	7 218	4 871	6,7	4,5
2017	8 004	5 000	7,4	4,6
2018	6 600	4 805	6,2	4,5
2019	7 356	5 059	6,9	4,8
2020	5 479	4 829	5,2	4,6
2021	6 764	5 855	6,5	5,6
2022	8 622	6 285	8,3	6,1
2023	7 543	6 248	7,6	6,3
2024	6 855	5 803	6,9	5,9
2025	6710	3833	6,8	3,9

Рост числа браков был зафиксирован в 2017 году (8004 брака), в 2019 году (7356 браков) и в 2021 году (6764 брака). Соответственно снижение числа браков наблюдалось в 2018 году (6600 браков), в 2020 году (5479 браков). В 2025 году число браков также сократилось на 145 единиц, или примерно на 2,1 % (6710 браков) по сравнению с предыдущим годом (6 855 браков)

В 2025 году число браков на 1000 человек населения составило 6,8, что ниже уровня 2016 года на 0,1 % (в среднем по Российской Федерации данный показатель составил 6,3).

Число разводов также показывает неустойчивость аналогично числу браков. Рост числа разводов был зафиксирован в 2017 году (5000 разводов), в 2019 году (5059 разводов) и в 2021 году (5855 разводов). Соответственно снижение числа разводов наблюдалось в 2018 году (4805 разводов), в 2020 году (4829 разводов) и в 2025 году (3833 разводов) В 2025 году число разводов на 1000 человек населения составило 3,9, что ниже уровня 2016 года на 0,6 % и ниже уровня в среднем по Российской Федерации (4,4).

Рис. 7

### Число разводов на 100 браков



По числу разводов на 100 браков Забайкальский край на протяжении всего исследуемого периода «опережает» средние показатели по Российской Федерации.

## 2.4. Социально-медицинские показатели

### 2.4.1. Динамика числа женщин, сделавших аборт

Несмотря на положительную динамику, число абортов сохраняется достаточно высоким, что является одним из факторов, влияющих на процессы депопуляции.

Таблица 22

### Динамика числа абортов в Забайкальском крае

год	2016	2017	2018	2019	2020	2021	2022	2023	2024
Общее число абортов	7087	6926	6181	5519	4439	4230	4087	4083	3971
Показатель на 1 000 женщин фертильного возраста	29,6	28,9	23,6	21,3	17,3	16,55	16,1	16,6	16,2

ед.

Показатель на 100 родившихся живыми и мертвыми	45,0	48,1	45,3	44,2	35,5	35,9	39,2	39,2	40,6
------------------------------------------------	------	------	------	------	------	------	------	------	------

Рис. 8

### Динамика числа женщин, сделавших аборт

в расчете на 1000 женщин фертильного возраста

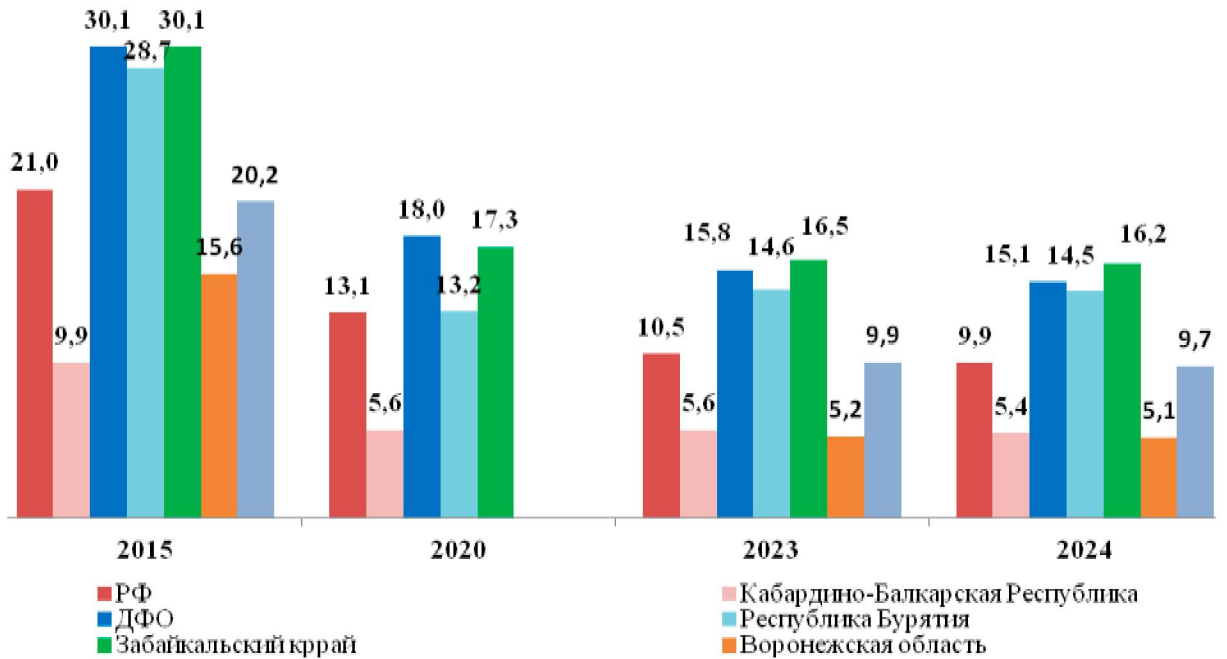
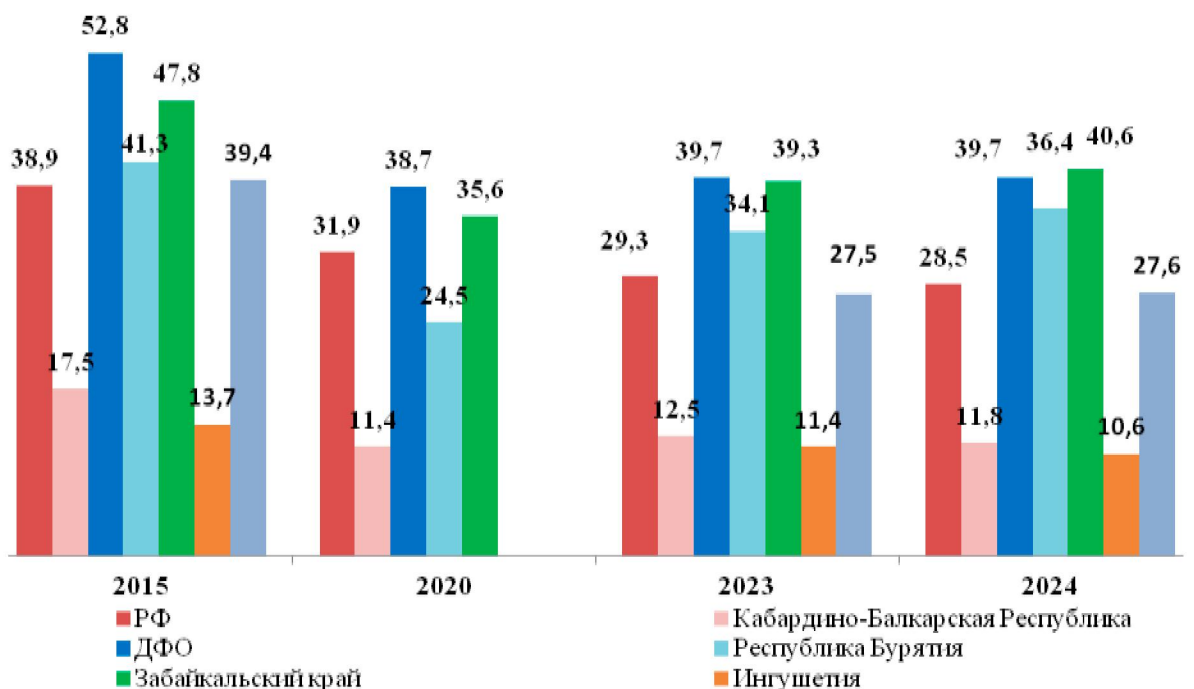


Рис. 9

### Динамика числа женщин, сделавших аборт



С 2016 по 2024 год в Забайкальском крае наблюдается устойчивое снижение общего числа аборт: с 7087 до 3971 случаев, что составляет сокращение примерно на 17%. Это свидетельствует о положительной тенденции, однако абсолютные значения остаются значительными.

Абсолютное число аборт снижается ежегодно, особенно выражено в период с 2019 по 2024 год снижение на 1548 единиц, или 28%.

Показатель на 1000 женщин фертильного возраста также демонстрирует устойчивое снижение с 2016 (29,6) по 2023 год (16,6), что говорит о снижении распространённости аборт среди женщин репродуктивного возраста. В 2024 году доля женщин прерывающих беременность увеличилась. В 2024 году доля женщин, прерывающих беременность, увеличилась на 7,2 на каждую 1000 женщин фертильного возраста, что составляет рост примерно на 43,4% по сравнению с 2023 годом.

Соотношение аборт к родам (на 100 родившихся) в целом снижается, но после 2020 года наблюдается стабилизация и даже небольшой рост, что может быть связано с изменениями в структуре рождаемости или с внешними факторами (например, пандемия COVID-19).

Положительный эффект связан с комплексом следующих причин:

1) усиление профилактической работы: внедрение программ планирования семьи, повышение информированности о современных методах контрацепции;

2) социально-экономические факторы: улучшение экономической ситуации, поддержка семей с детьми, что может снижать число нежелательных беременностей;

3) влияние пандемии: в 2020–2021 годах могли измениться как доступность медицинских услуг, так и репродуктивное поведение населения;

4) изменения в законодательстве и медицинской практике: ужесточение критериев для проведения аборт, развитие доабортного консультирования.

Забайкальский край традиционно относится к регионам с высокой долей сельского населения и относительно низким уровнем жизни по сравнению с центральной Россией. Это может влиять на доступность и качество медицинской помощи, а также на уровень информированности населения о современных методах контрацепции.

Снижение числа аборт — важный резерв для повышения рождаемости и улучшения демографической ситуации. Однако, несмотря на положительную динамику, абсолютные и относительные показатели остаются достаточно высокими. Это указывает на необходимость продолжения работы по профилактике нежелательных беременностей, развитию программ поддержки семьи и информированию населения.

#### **2.4.2. Портрет беременной женщины**

В соответствии с приказом Министерства здравоохранения Российской Федерации от 19 декабря 2025 года № 747н «О порядке оказания медицинской помощи по профилю «акушерство и гинекология» на территории Забайкальского края прерывание беременности по желанию женщины проводится на сроке до 12 недель беременности.

По данным медицинских организаций и мониторинга «Профилактика прерывания беременности» Федерального государственного автономного научного учреждения «Центр информационных технологий и систем органов исполнительной власти», за 2023 год сформирован портрет женщины, желающей прервать беременность:

- 1) средний возраст 35+/-4 года;
- 2) жительницы городской местности 1391 женщина (60,9%);
- 3) имеют постоянную работу 2099 женщин (92,0 %);
- 4) имеют более двух детей 1665 женщин (72,9 %);
- 5) состоят в браке 2142 женщины (93,7 %).

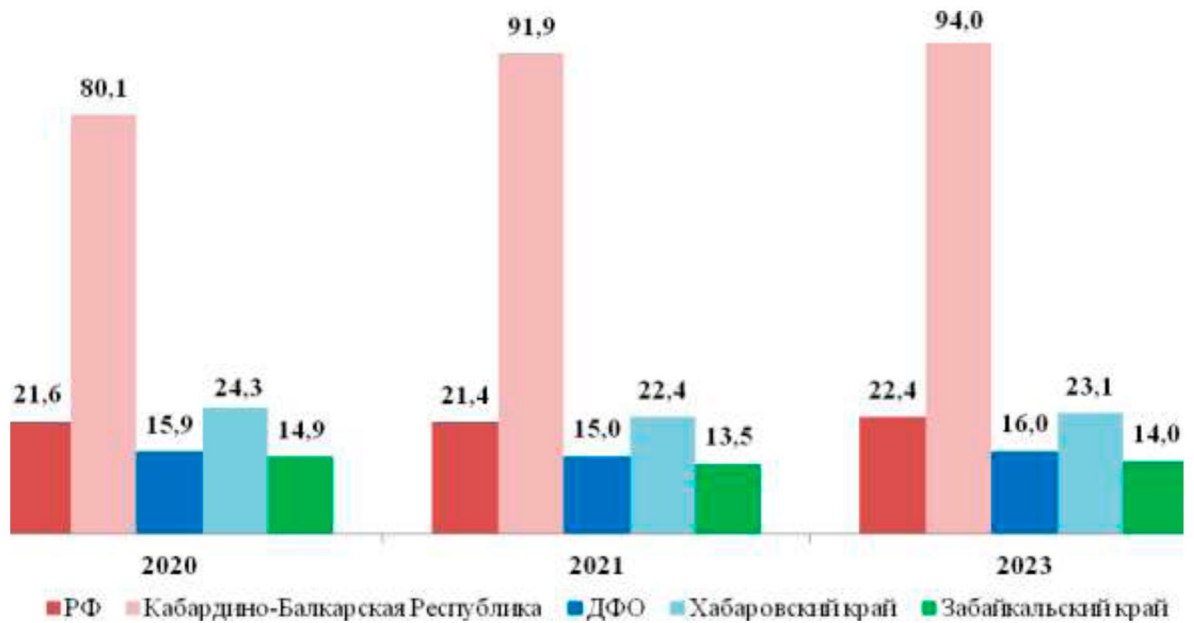
При анализе причин прерывания беременности на первом месте находятся экономические и социальные трудности (68,7 % от числа женщин, сделавших аборт по желанию), из них 86,5% составляет отсутствие постоянной работы и финансовая неустойчивость семьи, 9,3 % – недостаточная площадь жилья или жилищные трудности, 4,2 % – карьера и боязнь потерять работу. Таким образом, данные причины лежат в сфере решения социально-экономических задач Забайкальского края.

При анализе причин прерываний беременности по желанию женщины в разрезе муниципальных образований значимых статистических отличий не выявлено.

#### **2.4.3. Эффективность доабортного консультирования**

Рис. 10

**Доля женщин, отказавшихся от прерывания беременности и взятых под диспансерное наблюдение по беременности, от числа проконсультированных**



Доля отказавшихся от прерывания беременности из числа проконсультированных в 2023 году составила 14,0 % (2022 год - 13,4 %, 2021 год - 12,8 % соответственно).

По данным федеральной формы статистического наблюдения № 13 за 2023 год в медицинские организации государственной формы собственности обратилось за направлением на медицинский аборт легальный 2 646 женщин, из них проконсультировано в Центре (кабинетах) медико-социальной поддержки беременных женщин, оказавшихся в трудной жизненной ситуации 2 535 женщин, что составляет 95,8 %.

#### 2.4.4. Снижение числа абортов

Учитывая сложившуюся демографическую ситуацию, в целях повышения рождаемости Министерством здравоохранения Забайкальского края проводятся следующие мероприятия (все мероприятия реализуются за счет средств обязательного медицинского страхования).

1. Консультирование женщин, находящихся в ситуации репродуктивного выбора в Центре медико-социальной поддержки беременным женщинам, в том числе, оказавшимся в трудной жизненной ситуации (далее – Центр). Консультирование в центре/кабинете проводится женщинам, находящимся в ситуации репродуктивного выбора, на основе информированного добровольного согласия.

Центр создан на базе ГБУЗ «Забайкальский краевой перинатальный центр», в котором обязательному консультированию подлежат девочки-подростки и первобеременные женщины, находящиеся в ситуации репродуктивного выбора. Центр координирует работу 23 кабинетов медико-социальной поддержки беременных женщин, расположенных

в государственных медицинских организациях края, оказывающих первичную медико-санитарную помощь, осуществляет методическое руководство их деятельности.

В 2024 году в центр медико-социальной поддержки беременных женщин обратилась 221 женщина, находящаяся в трудной жизненной ситуации, 1 женщина направлена в кризисный центр для женщин г. Иркутска, 6 - в Новосибирский адаптационный Центр для одиноких матерей «Голубка», 2 женщины в ГУСО ЧКЦСОН «Берегиня».

На базе центра проводится активная работа по гигиеническому обучению и воспитанию населения основам репродуктивного здоровья и профилактике репродуктивных нарушений с проведением массовых мероприятий, лекций и групповых занятий с привлечением волонтеров.

С 15 мая 2024 года в медицинских организациях края организовано еженедельное проведение Дня здоровой мамы. В рамках данного мероприятия осуществляется осмотр врача акушера-гинеколога, профилактические беседы о гигиене послеродового периода, послеродовой контрацепции, грудному вскармливанию, необходимости прегравидарной подготовки к последующей беременности, при необходимости пациентка может получить консультацию психолога.

2. В целях формирования индивидуальных рекомендаций и определения необходимости адресного предоставления женщинам федеральных и региональных мер социальной поддержки с 30 июня 2023 года в медицинских организациях края в 35 государственных и 3 медицинских организациях частной формы собственности проводится мотивационное анкетирование женщин, обратившихся за медицинской услугой по прерыванию беременности.

Мотивационное анкетирование разработано в соответствии с перечнем поручений Президента Российской Федерации от 24 марта 2023 года № Пр-826, в целях реализации пункта 6.2 Плана мероприятий («дорожной карты») по обеспечению народосбережения и поддержке семей с детьми на 2023-2025 годы в Российской Федерации и повышения рождаемости, Министерством здравоохранения Российской Федерации совместно с АНО «АСИ по продвижению новых проектов».

Анкета носит деперсонифицированный характер. По результатам анкетирования респондент получает индивидуальные рекомендации, перечень мер региональной и федеральной поддержки.

В соответствии с инструкцией Министерством здравоохранения Российской Федерации, анкетирование является такой же обязательной процедурой, как «дни тишины», проведение ультразвукового исследования, консультации психолога, социального работника, юриста. В результате проведенного анкетирования 177 женщин приняли решение вынашивать беременность в 2023 году, в 2024 году - 395.

3. Распоряжением Министерства здравоохранения Забайкальского края от 13 июля 2023 года № 701/р «О работе по снижению и профилактике аборт

в Забайкальском крае» в работу внедрены речевые модули в целях создания у женщин, находящихся в ситуации репродуктивного выбора, положительных установок на рождение ребенка.

Речевые модули – это набор устойчивых выражений для общения врача – акушера-гинеколога, психолога, специалиста по социальной работе, руководителя медицинской организации с женщиной, находящейся в ситуации репродуктивного выбора.

4. С IV квартала 2024 года начато сотрудничество с Автономной некоммерческой благотворительной организацией помощи беременным и нуждающимся семьям с детьми «Спаси жизнь» (далее - АНО «Спаси жизнь»). В трех медицинских организациях края организованы дополнительные кабинеты для консультирования беременных женщин, оказавшихся в ситуации репродуктивного выбора. Специалистами АНО «Спаси жизнь» оказывается психологическая, юридическая, медицинская, финансовая и гуманитарная помощь женщинам. Благодаря совместной работе со специалистами АНО «Спаси жизнь» удалось сохранить 5 беременностей.

В женских консультациях государственных учреждений здравоохранения Забайкальского края проводится индивидуальная психологическая подготовка беременных в школах «Материнство» по формированию навыков ответственного родительства и материнства. Большая работа проводится с беременными женщинами по подготовке к родам, грудному вскармливанию, партнерским родам.

Министерством здравоохранения Забайкальского края в 2017 году заключено соглашение с Забайкальским региональным отделением общероссийской общественной организации «Союз женщин России». В рамках данного соглашения проводится работа по охране репродуктивного здоровья женщин Забайкальского края.

Министерством здравоохранения Забайкальского края в 2019 году заключено соглашение с Забайкальским краевым отделением Всероссийской общественной организации «Союз добровольцев России» о содействии в осуществлении деятельности по укреплению демографического потенциала, репродуктивного здоровья жителей Забайкальского края. В рамках данного соглашения продолжается проведение информационно-профилактических мероприятий (круглые столы, семинары, конференции, циклы лекций, тренинги, методические семинары), направленных на повышение рождаемости, снижение числа аборт, улучшение репродуктивного здоровья населения.

Актуальным вопросом остается кадровый дефицит врачей-психологов, социальных работников в медицинских организациях края. По состоянию на 1 апреля 2022 года в 38 медицинских организациях края работают 12 врачей-психологов, 17 социальных работников.

В целях формирования у населения традиционных семейных ценностей, ответственного отношения к своему здоровью, в рамках межведомственного взаимодействия с исполнительными органами края проведены акции: «Подари мне жизнь», «Дети – детям. Добро пожаловать в семью», «Мамино счастье»,

«#всёбеременным». При поддержке фонда «Женщины за жизнь» опубликованы видеоролики «беременность=уверенность». В медицинских организациях края проведены мероприятия в поддержку Всемирной недели грудного вскармливания.

Организовано сотрудничество с Благотворительным фондом защиты семьи, материнства и детства имени Святителя Николая Чудотворца по оснащению кабинетов психолога поликлиник инсталляцией, символизирующей руку матери, держащей эмбриона (визуализация новой жизни, развивающейся внутри женщины, поможет принять решение о сохранении беременности).

Три медицинские организации Забайкальского края приняли участие во Всероссийском конкурсе «Святость материнства – 2024», организованном Фондом Андрея Первозванного. Проект ГБУЗ «Забайкальский краевой перинатальный центр» стал лауреатом конкурса.

Ежегодно медицинские организации, подведомственные Министерству здравоохранения Забайкальского края, принимают активное участие в конкурсах и акциях, проводимых Фондом социально-культурных инициатив, Фондом Андрея Первозванного при поддержке Министерства здравоохранения Российской Федерации: «Подари мне жизнь», «Святость материнства».

Цели проведения акций направлены на защиту материнства и детства, повышение рождаемости, привлечение внимания общественности к проблеме абортов в Российской Федерации и объединение усилий органов управления здравоохранением, образованием, общественных и религиозных организаций по актуальным вопросам сохранения жизни и здоровья матери и ребенка.

В период проведения акций специалистами медицинских организаций края проводятся консультации о негативном влиянии абортов на репродуктивное здоровье, о методах контрацепции, половом созревании девочек, счастливом материнстве. Проводятся видеодемонстрации, презентации, выставки, конкурсы рисунков, фотовыставки, распространяются наглядные пособия в виде буклетов, листовок, памяток.

Ежегодно в Забайкальском крае проводится краевая межведомственная акция «День Матери России». Медицинские организации, подведомственные Министерству здравоохранения Забайкальского края, участвуют в акциях, посвященных Международному дню семьи, Международному дню отца, Международному дню матери, Всемирному дню контрацепции, акции «Подари мне жизнь».

#### 2.4.5. Распространенность бесплодия

Таблица 23

год	2018	2019	2020	2021	2022	2023	2024	2025
Число женщин фертильного возраста	261 208	259 029	257 628	255 523	247 731	246 006	244 668	246 006
Зарегистрировано женского бесплодия	1 313	1 385	979	960	998	769	763	954
Распространенность женского бесплодия (на 100 000 женщин)	502	534	380	375	403	312	311,8	388

Человек

год	2018	2019	2020	2021	2022	2023	2024	2025
фертильного возраста)								
Число мужчин возраста 15-49 лет	270 880	269 062	268 029	266 762	265 085	242 969	245 565	245 565
Зарегистрировано мужского бесплодия	56	49	142	18	10	10	2	28
Распространенность мужского бесплодия (на 100 000 мужчин возраста 15-49 лет)	20,6	18,2	52,9	6,7	3,7	4,1	0,81	11,4

Снижается распространенность женского бесплодия в связи с проведением программ вспомогательных репродуктивных технологий, мужского – в связи с низкой обращаемостью мужчин к врачам-урологам, врачам-андрологам.

#### 2.4.6. Анализ доступности лечения бесплодия с применением программ вспомогательных репродуктивных технологий

В целях совершенствования организации оказания медицинской помощи при бесплодии с использованием вспомогательных репродуктивных технологий медицинскими организациями края проводятся мероприятия по выявлению пациентов, страдающих бесплодием, анкетирование с внесением данных в регистр бесплодных пар.

Обследование супружеских пар в необходимом объеме осуществляется на базе ГБУЗ «Забайкальский краевой перинатальный центр» по программе обязательного медицинского страхования (тариф «ПредЭКО»).

Таблица 24  
ед.

Показатель/год	2017	2018	2019	2020	2021	2022	2023	2024	2025
Общее число циклов ЭКО, проведенных за счет средств ОМС	342	495	601	615	704	667	603	600	661
Число женщин, которым проведено ЭКО	282	391	518	520	634	411	425	488	642
Число женщин, вставших на учет по беременности после проведения программ ЭКО	113	161	181	150	155	186	181	141	142
Число родов у женщин после ЭКО	86	134	157	162	129	191	187	174	147
Число родившихся детей после ЭКО	103	137	172	172	139	197	192	180	150
Число циклов ЭКО на 1000 женщин фертильного возраста	1,30	1,90	2,32	2,39	2,76	2,63	2,45	2,4	2,7

На территории Забайкальского края лечение бесплодия с применением программ вспомогательных репродуктивных технологий осуществляется на

базе ГБУЗ «Забайкальский краевой перинатальный центр». В настоящее время в отделении вспомогательных репродуктивных технологий в отделении осуществляется обследование и подготовка пациентов к процедуре ЭКО, проводятся все этапы лечения: стимуляция суперовуляции, трансвагинальная пункция яичников, экстракорпоральное оплодотворение, ИКСИ, культивирование и перенос эмбрионов, криоконсервация спермы и эмбрионов.

Количество родов и рожденных детей после программ ЭКО ежегодно увеличивается, однако в 2021 году их количество снизилось в связи со снижением эффективности программ ЭКО, вероятнее всего, вследствие пандемии новой коронавирусной инфекции.

## 2.5. Социально-экономические условия рождения и воспитания детей в регионе

Укомплектованность медицинскими кадрами родовспомогательных учреждений здравоохранения Забайкальского края недостаточна, что ведет к перегрузке работающего врачебного персонала, снижению качества оказания медицинской помощи населению.

В динамике за 5 лет количество врачей акушеров-гинекологов сократилось на 11,0 % (25 специалистов). Не хватает специалистов в медицинских организациях как краевого центра, так и районов края. Данная ситуация является многофакторной, обусловленной изменением социально-экономических условий, снижением уровня жизни в сельской местности, и ведет к снижению доступности медицинской помощи. Так, в 2023 году в 2 муниципальных районах отсутствовали врачи акушеры-гинекологи (Александрово-Заводский, Калганский), в 9 районах имеется по одному врачу акушеру-гинекологу.

На 100 % обеспечена врачами акушерами-гинекологами ГАУЗ «Агинская ЦРБ».

Таблица 25

### Показатели кадрового обеспечения

ед.

Показатель	2023 год		2019 год		2024 год		2025 год		Динамика	
	город	село	город	село	горо д	село	город	село	город	село
<b>число физических лиц врачей-специалистов, человек</b>										
Врач-акушер-гинеколог всего, из них:	178	11	210	18	163	16	156	15	-22	+4
- в амбулаторных условиях	87	10	94	9	81	12	79	12	-8	+2
- в условиях стационара	91	1	113	9	80	4	75	3	-16	+2
Врач-неонатолог	62	0	70	1	64	0	58	0	-4	0
Врач-педиатр	319	54	284	96	328	54	331	58	+12	+4
<b>укомплектованность специалистами, процентов</b>										
Врач-акушер-	85,8	70,4	88,0	68,5	78,6	70	73,4	62	-14,4	-8,4

Показатель	2023 год		2019 год		2024 год		2025 год		Динамика	
	город	село	город	село	горо д	село	город	село	город	село
гинеколог всего, из них										
- в амбулаторных условиях	80,5	60,5	80,4	60,5	96,6	100	82,5	93	+2	+12,5
- в условиях стационара	89,9	83,6	93,1	78,5	68,5	42	67,2	36,3	-22,7	-47,3
Врач-неонатолог	73,6		95,5	73,3	81	25	81	25	-7,4	0
Врач-педиатр	90,7	83,2	73,9	79,3	87,5	81	86,2	72,1	-4,5	-11,1

Учитывая дефицит кадров, на период отсутствия постоянных специалистов практикуется оказание медицинской помощи по межрайонному взаимодействию, основное количество беременных, гинекологических пациенток госпитализируются в стационары краевого центра, в случае оказания экстренной помощи – в близлежащую ЦРБ, после консультации врачей – в ГКУЗ «Забайкальский территориальный центр медицины катастроф». Кадровый резерв для командирования специалистов из краевого центра отсутствует.

Таблица 26

### Доступность услуг, предоставляемых детскими садами

год	ед.									
	2016	2017	2018	2019	2020	2021	2022	2023	2024	2025
Число организаций, осуществляющих образовательную деятельность по образовательным программам дошкольного образования, присмотр и уход за детьми, всего	638	632	623	606	603	579	563	451	412	377
в том числе:										
городская местность	261	267	265	252	251	239	228	202	172	162
сельская местность	377	365	358	354	352	340	335	249	240	215
Число мест	53 050	52 282	52 875	53 069	54 890	54 674	5370 0	5255 5	5128 8	4992 3
Численность воспитанников	56 256	55 961	57 169	56 405	55 259	53 640	5361 5	4888 8	4798 2	4566 9
Численность воспитанников, приходящихся на 100 мест	106	107	108	106	101	98	97	96	96	91
Численность детей, не обеспеченных местом в дошкольных образовательных организациях	11 463	10 399	8469	7323	5571	3137	2575	1905	80	0
Численность детей, поставленных на учет для предоставления места в дошкольных образовательных организациях	29 152	26 181	2674 6	23 944	21 347	18 537	1686 1	1297 5	1178 8	1079 7

На протяжении 2016-2025 годов число организаций, осуществляющих образовательную деятельность по образовательным программам дошкольного образования, присмотр и уход за детьми, снизилось на 261 единицу (или на 41 %), в том числе в городской местности – на 99 (или на 38%), в сельской местности – на 37 (или на 43 %).

При этом с 2016 по 2022 год произошло увеличение на 3,1 % числа мест в указанных организациях (с 53 050 в 2016 году до 54 674 – в 2021 году). Однако в период с 2022 по 2025 год число мест снизилось на 7% (с 53 700 в 2022 году до 49 923 в 2025 году).

Численность детей, посещающих организации, осуществляющие образовательную деятельность по образовательным программам дошкольного образования, присмотр и уход за детьми, также снизилась на 10 587 человек, или на 18,8 % (с 56 256 человек в 2016 году до 45 669 человек – в 2025 году).

В результате численность воспитанников, приходящихся на 100 мест в указанных организациях, в среднем снизилась с 106 (2016 год) до 91 (2025 год).

По состоянию на 2016 год численность детей, не обеспеченных местом в дошкольных образовательных организациях составляло 11 463 человек, к 2025 году данный показатель достиг нулевого значения.

В 2025 году численность детей, поставленных на учет для предоставления места в дошкольных образовательных организациях, сократилась по сравнению с 2016 годом на 18 355 человек, или на 63 % (29 152 чел.).

Рис. 11

**Численность воспитанников и число мест в организациях, осуществляющих образовательную деятельность по образовательным программам дошкольного образования, присмотр и уход за детьми**

ТЫСЯЧ ЧЕЛОВЕК

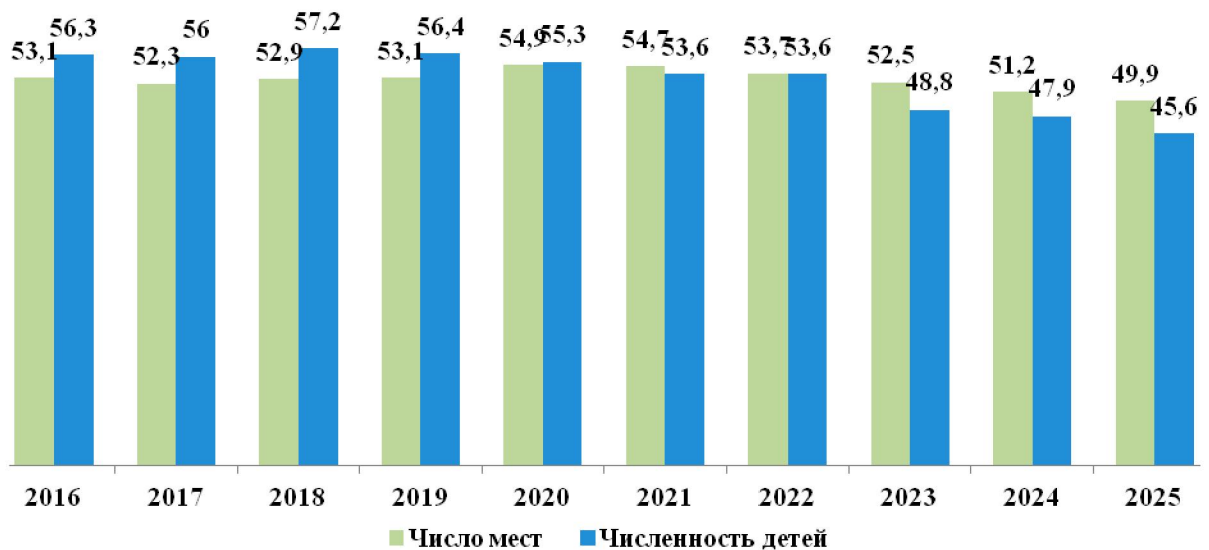
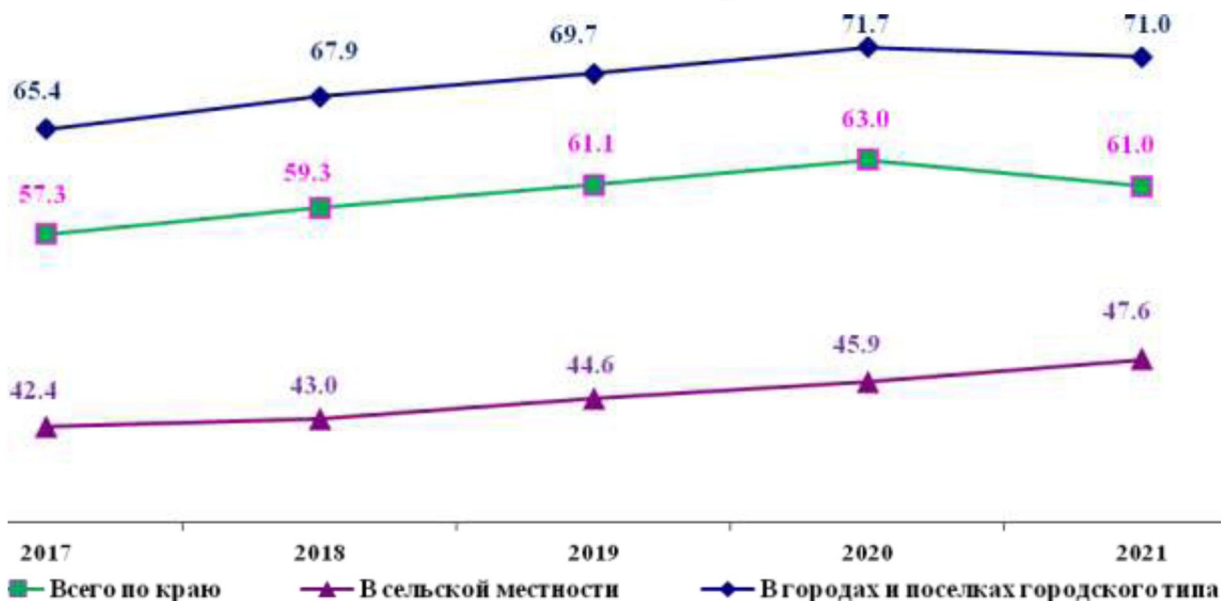


Рис. 12

### Валовой коэффициент охвата дошкольным образованием

на конец года; в процентах от численности детей в возрасте 1-6 лет



По статистическим данным, уровень занятости женщин, имеющих детей дошкольного возраста, в 2021 году составил 70,6 %, что ниже уровня 2020 года на 1,5 п.п. (72,1 %) и выше уровня 2019 года на 3,1 п.п. (67,5 %), по сравнению с 2019 годом наблюдается положительная динамика.

Таблица 27

### Уровень занятости женщин, имеющих детей дошкольного возраста

год	2019	2020	2021	2022
Забайкальский край	67,5	72,1	70,6	70,0
РФ	67,0	66,0	67,1	67,9

Уровень занятости женщин, имеющих детей дошкольного возраста, проживающих в Забайкальском крае, превышает уровень занятости женщин данной категории в Российской Федерации. Данное обстоятельство можно объяснить низким уровнем доходов населения. Действительно, уровень бедности в регионе значительно превышает уровень бедности в Российской Федерации на протяжении всего исследуемого периода.

Таблица 28

### Общая площадь жилых помещений, приходящихся в расчете на 1 жителя

в квадратных метрах

год	2016	2017	2018	2019	2020	2021	2022	2023	2024
Забайкальский край	20,7	21,0	21,3	21,5	21,8	22,2	23,7	23,9	24
город	21,3	21,6	21,8	22,0	22,3	22,5	23,9	24	24,1
село	19,4	19,7	20,1	20,4	20,8	21,4	23,3	23,8	24
РФ	24,9	25,2	25,8	26,3	26,9	27,8	28,2	28,8	29,4
город	24,5	24,8	25,4	25,9	26,7	27,6	28	28,3	28,8
село	26,1	26,6	26,9	27,3	27,5	28,3	29	30,4	31,2

По данным Росстата, общая площадь жилых помещений, приходящаяся в среднем на одного жителя Забайкальского края, увеличилась с 20,7 м<sup>2</sup> (2016 год) до 22,2 м<sup>2</sup> (2021 год), в том числе в городской местности – с 21,3 м<sup>2</sup> до 22,5 м<sup>2</sup>, в сельской местности – с 19,4 м<sup>2</sup> до 21,4 м<sup>2</sup>. По данному показателю Забайкальский край отстает от среднего показателя по ДФО (24,63 м<sup>2</sup> – в 2021 году, в том числе в городской местности – 24,73 м<sup>2</sup>, в сельской – 24,34 м<sup>2</sup>) и по Российской Федерации (27,78 м<sup>2</sup> – в 2021 году, в том числе в городской местности – 27,62 м<sup>2</sup>, в сельской – 28,25 м<sup>2</sup>).

Таблица 29

**Доля площади жилищного фонда, обеспеченного всеми видами благоустройства, в общей площади жилищного фонда**

год	в процентах								
	2016	2017	2018	2019	2020	2021	2022	2023	2024
Забайкальский край	42,4	42,5	42,4	42,1	42,0	42,9	44,3	44,9	45,9
город	58,2	58,5	58,4	58,4	58,2	58,9	60,6	61,5	62,7
село	5,5	4,9	4,9	4,5	4,5	5,9	6,2	6,2	6,4
РФ	66,0	66,6	67,2	68,6	69,5	70,5	71,7	73,1	74,4
город	78,7	79,1	79,1	80,1	80,6	81,3	82,3	83,4	84,2
село	31,5	32,6	34,2	36,3	37,5	39,1	41,1	44,3	46,9

Доля площади жилищного фонда, обеспеченного всеми видами благоустройства, в общей площади жилищного фонда Забайкальского края также значительно ниже уровня данного показателя по ДФО и по Российской Федерации.

Так, за 2021 год доля площади жилищного фонда, обеспеченного всеми видами благоустройства, в общей площади жилищного фонда Забайкальского края составила 42,9, в том числе в городской местности – 58,9, в сельской местности – 5,9. По ДФО данный показатель равен 55,4, в том числе в городской местности – 69,9, в сельской местности – 15,2. По Российской Федерации показатель равен 70,5, в том числе в городской местности – 81,3, в сельской местности – 39,1.

Число молодых семей, состоящих на учете в качестве нуждающихся в жилых помещениях, сократилось с 2 285 в 2019 году до 508 в 2025 году. Однако число семей, улучшивших жилищные условия, остается относительно небольшим и нестабильным.

Количество многодетных семей, стоящих на учете в качестве нуждающихся в жилье, колеблется, но общая тенденция показывает улучшение ситуации.

Таблица 30  
ед.

Отчетный год	2017	2018	2019	2020	2021	2022	2023	2024	2025
Число молодых семей, состоящих на учете в качестве нуждающихся в жилых помещениях	427*	402*	2285	2151	1695	1562	1427	1427	508
Число молодых семей, состоящих на учете в качестве нуждающихся в жилых помещениях и улучшивших жилищные условия	30*	38*	98	477	452	380	214	170	x

Число многодетных семей, стоящих на учете в качестве нуждающихся в жилых помещениях	96*	84*	167	190	175	167	159	131	х
Число многодетных семей, стоящих на учете в качестве получивших жилые помещения и улучшивших жилищные условия	11*	15*	10	45	148	155	116	82	х

\* данные МО ЗК

### 3. Анализ регионального пакета мер поддержки рождаемости

В рамках регионального проекта «Финансовая поддержка семей при рождении детей», обеспечивающего достижение результатов федерального проекта «Финансовая поддержка семей при рождении детей», входящего в состав национального проекта «Демография» (с 1 января 2025 года реализуются мероприятия, входящие в структуру национального проекта «Семья»), осуществляются следующие виды выплат:

в случае рождения третьего ребенка или последующих детей до достижения ребенком возраста трех лет. Данная выплата осуществляется в соответствии с пунктом 2 Указа Президента Российской Федерации от 7 мая 2012 года № 606 «О мерах по реализации демографической политики Российской Федерации» (далее – Указ № 606). С 1 января 2019 года Правительство Российской Федерации осуществляет софинансирование расходных обязательств субъектов Российской Федерации, входящих в состав ДФО, возникающих при назначении данной выплаты, независимо от величины суммарного коэффициента рождаемости в этих субъектах Российской Федерации (подпункт «в» пункта 1 Указа № 606). В целях реализации Указа № 606 принят Закон Забайкальского края от 6 апреля 2021 года № 1939-ЗЗК «О дополнительных мерах социальной поддержки семей, имеющих детей» (утратил силу в связи с истечением срока действия, на который была установлена дополнительная мера социальной поддержки), в соответствии с которым установлена дополнительная мера социальной поддержки семей, имеющих детей, в виде ежемесячной денежной выплаты на ребенка до достижения ребенком возраста трех лет в размере величины прожиточного минимума для детей, устанавливаемой Правительством Забайкальского края (в 2024 году – в размере 20 126,0 руб.);

дополнительные меры, связанные с рождением (усыновлением) детей с 1 января 2019 года в семьях, постоянно проживающих на территории Забайкальского края, введенные постановлением Правительства Забайкальского края от 14 февраля 2019 года № 31 «О дополнительных мерах, направленных на поддержку рождаемости в Забайкальском крае»:

единовременная выплата в связи с рождением (усыновлением) первого ребенка в размере 2-кратного прожиточного минимума для ребенка (в 2024 году размер выплаты составляет 37 712,0 руб.);

региональный материнский (семейный) капитал при рождении второго ребенка в размере 30 процентов размера федерального материнского

(семейного) капитала, установленного в соответствии с Федеральным законом от 29 декабря 2006 года № 256-ФЗ «О дополнительных мерах государственной поддержки семей, имеющих детей» (в 2024 году – 249 907,42 руб.).

Меры социальной поддержки многодетным семьям, проживающим в Забайкальском крае, предоставляются на основании Закона Забайкальского края от 29 декабря 2008 года № 107-33К «О мерах социальной поддержки многодетных семей в Забайкальском крае», в соответствии с которым:

1) многодетным семьям, имеющим в своем составе трех и более детей до восемнадцати лет, включая усыновленных и принятых под опеку (попечительство), в том числе детей, обучающихся в образовательных организациях по очной форме обучения, до окончания обучения, но не более чем до достижения ими возраста двадцати трех лет, при условии, что среднедушевой доход многодетной семьи ниже величины прожиточного минимума на душу населения в Забайкальском крае и один или оба родителя являются гражданами Российской Федерации, по месту жительства многодетной семьи предоставляется первоочередное право направления в организации, обеспечивающие отдых и оздоровление детей;

2) многодетным семьям, имеющим в своем составе трех и более детей до восемнадцати лет, включая усыновленных и принятых под опеку (попечительство), в том числе детей, обучающихся в образовательных организациях по очной форме обучения, до окончания обучения, но не более чем до достижения ими возраста двадцати трех лет, предоставляется по месту жительства многодетной семьи:

ежемесячная компенсация расходов на оплату жилого помещения и коммунальных услуг (отопление, электроснабжение) в размере 30 процентов: платы за наем и (или) платы за содержание жилого помещения; платы за коммунальные услуги (отопление, электроснабжение);

оплата стоимости твердого топлива при наличии печного отопления (в том числе приобретение и доставка твердого топлива) для отопления жилых помещений.

В случае если один из членов многодетной семьи является или являлся участником специальной военной операции, ежемесячная компенсация расходов на оплату жилого помещения и коммунальных услуг (отопление, электроснабжение) предоставляется в размере 70 процентов;

3) многодетным семьям, которые имеют в своем составе восемь и более рожденных и (или) усыновленных детей до восемнадцати лет, в том числе детей, обучающихся в образовательных организациях по очной форме обучения, до окончания обучения, но не более чем до достижения ими возраста двадцати трех лет, при условии, что один из родителей состоит на учете в органах местного самоуправления в качестве нуждающегося в жилом помещении, предоставляемом по договору социального найма из муниципального жилищного фонда, предоставляются жилые помещения из жилищного фонда Забайкальского края по договорам социального найма. Аналогичная норма содержится в Законе Забайкальского края от 18 декабря

2009 года № 298-33К «О предоставлении жилых помещений жилищного фонда Забайкальского края по договорам социального найма»;

4) Законом Забайкальского края от 1 апреля 2009 года № 152-33К «О регулировании земельных отношений на территории Забайкальского края» гражданам, имеющим трех и более детей, предоставляется мера социальной поддержки по обеспечению жилыми помещениями в виде единовременной денежной выплаты взамен бесплатного предоставления им в собственность земельных участков для индивидуального жилищного строительства;

5) в соответствии с постановлением Правительства Забайкальского края от 31 мая 2022 года № 218 «О предоставлении многодетным семьям денежной компенсации расходов на оплату за жилое помещение по договору найма жилого помещения частного жилищного фонда на территории Забайкальского края» многодетным семьям, имеющим в своем составе трех и более детей, не достигших возраста 18 лет, включая усыновленных и принятых под опеку (попечительство), проживающим по договору найма жилого помещения, заключенного на срок не менее года, при условии, что один из родителей состоит на учете в органах местного самоуправления в качестве нуждающегося в жилом помещении и среднедушевой доход такой семьи не превышает величину прожиточного минимума на душу населения, установленную в Забайкальском крае, предоставляется компенсация расходов на оплату за жилое помещение по договору найма жилого помещения частного жилищного фонда на территории Забайкальского края. Размер компенсации составляет 50 процентов от размера платы за жилое помещение, установленной в договоре найма жилого помещения, но не более 8 000 руб. в месяц;

6) на территории Забайкальского края высокую востребованность показали мероприятия по обеспечению жильем молодых семей в рамках комплекса мероприятий «Обеспечение жильем молодых семей» государственной программы Забайкальского края «Развитие территорий и жилищная политика Забайкальского края».

В рамках программы в 2024 году улучшили жилищные условия 170 молодых семей, в том числе 82 многодетных семьи, в 2025 году – 173 молодые семьи, в том числе 86 многодетных семей. Используются средства федерального, регионального и муниципальных бюджетов в 2024 году на общую сумму 110,9 млн. рублей, в 2025 году – 100,9 млн. рублей.

Всего в качестве участников мероприятия по обеспечению жильем молодых семей в 2025 году числилось 1 399 молодых семей, из которых 165 многодетных семей.

Также в рамках программы и комплекса мероприятий предусмотрено предоставление дополнительной социальной выплаты при рождении (усыновлении) одного ребенка. Право на получение данной выплаты имеют семьи, которым уже была предоставлена основная выплата на приобретение (строительство) жилья, и у которых за время ожидания в очереди на предоставление выплаты родился (усыновлен) ребенок, но на которого не

была рассчитана социальная выплата.

Данную дополнительную выплату в 2024 году получили 16 семей на общую сумму 1,3 млн. рублей.

В 2025 году на предоставление дополнительной социальной выплаты при рождении (усыновлении) одного ребенка предусмотрены средства краевого бюджета в сумме 500,5 тыс. рублей, на 31 декабря 2025 года дополнительная социальная выплата предоставлена 6 семьям на сумму 495,2 тыс. рублей.

По сравнению с субъектами Дальневосточного Федерального округа Забайкальский край находится на 3 месте по объему выделяемых средств федерального бюджета на реализацию мероприятия по обеспечению жильем молодых семей и на 12 месте по Российской Федерации.

7) В соответствии с Законом Забайкальского края от 16 октября 2008 года № 58-33К «О ежемесячной доплате к пенсии отдельным категориям граждан, проживающих на территории Забайкальского края» многодетным матерям, родившим (усыновившим, удочерившим) десять и более детей и воспитавшим их до восьмилетнего возраста, получающим пенсию по одному из оснований в соответствии с федеральными законами, устанавливается ежемесячная доплата к пенсии в размере 100 процентов фиксированной выплаты к страховой пенсии по старости.

Согласно Закону Забайкальского края от 18 февраля 2009 года № 131-33К «О наградах в Забайкальском крае» медалью «За родительскую доблесть» награждаются родители (усыновители), состоящие в браке, заключенном в органах записи актов гражданского состояния, либо, в случае неполной семьи, один из родителей (усыновителей), которые проживают на территории Забайкальского края, воспитывают и (или) воспитали пятерых и более детей – граждан Российской Федерации, образуют социально ответственную семью, ведут здоровый образ жизни, обеспечивают надлежащий уровень заботы о здоровье, образовании, физическом, духовном и нравственном развитии детей, полное и гармоничное развитие их личности, подают пример в укреплении института семьи и воспитании детей.

Во исполнение пункта 13 Плана мероприятий по реализации в 2021-2025 годах Концепции демографической политики Российской Федерации на период до 2025 года, утвержденного распоряжением Правительства Российской Федерации от 16 сентября 2021 года № 2580-р, в Забайкальском крае реализуется одна из мер поддержки по стимулированию рождаемости – реализация регионального проекта «Подарок для новорожденного забайкальца». Реализация данного проекта осуществляется по инициативе Губернатора Забайкальского края при финансовой поддержке компании ПАО «ГМК «Норильский Никель» и Фонда развития Забайкальского края на территории Забайкальского края с 1 января 2021 года. Исполнителем данного проекта является Забайкальская региональная организация Общероссийской общественной организации «Всероссийское общество инвалидов». Ежегодная стоимость одного подарка для новорожденного забайкальца составляет 3,0 тыс. руб.

В состав подарка входило 23 предмета российского производства, что способствует повышению потребительского спроса на отечественные товары для детей и продвижению потребительских непродовольственных товаров российских производителей: подгузники, прорезыватель, бутылочка для кормления, салфетки влажные детские, палочки детские ватные с ограничителем, шампунь для младенцев, гель для интимной гигиены младенца, присыпка-детская, детские маникюрные ножницы, крем от опрелостей, гель (пена, средство) для купания, масло массажное косметическое детское, крем-мыло (туалетное, твердое, детское), погремушка, пеленка легкая, пеленка толстая, шапочка с завязками (чепчик), ватные диски для детей, термометр для воды без ртути, клеенка, поздравительная открытка, обложка на свидетельство о рождении, упаковка.

В 2024 году в Закон Забайкальского края от 29 декабря 2008 года № 107-33К «О мерах социальной поддержки многодетных семей» внесены изменения, предусматривающие выдачу многодетным семьям удостоверений единого образца о статусе многодетной семьи.

Постановлением Губернатора Забайкальского края от 18 ноября 2024 года № 95 «О некоторых вопросах реализации Указа Президента Российской Федерации от 23 января 2024 года № 63 «О мерах социальной поддержки многодетных семей» с 2024 года предусмотрены меры социальной поддержки для многодетных семей.

Действующая система демографических мер поддержки в Забайкальском крае недостаточно обеспечивает стимулирование новых рождений. Все меры поддержки установлены исходя из возможностей бюджета Забайкальского края. В системе мер недостаточно представлены меры поддержки для категории молодых семей.

За период реализации мер поддержки семьи с 2019 года на фоне общего снижения рождаемости наблюдалась тенденция увеличения многодетных семей.

Эффективность реализуемых мер поддержки при рождении третьего ребенка подтверждается приростом числа многодетных семей. С 2020 года наблюдалась тенденция к многодетности, число третьих рождений выросло на 7% с 3 721 до 3980 человек.

Число многодетных семей выросло с 18 759 семей в 2020 году до 21 916 семей в 2023 году на 17 %, или 3 157 семей. С 2024 года наметилось снижение численности многодетных семей.

С 2023 года наметилось снижение числа третьих и последующих рождений, так, за 2024 год их число снизилось на 3,2 % (с 3 866 в 2023 году до 3775 в 2024 году). В 2024 году число многодетных семей по состоянию на 1 января 2025 года снизилось и составило 21 302, в них детей – 71 171 (на 1 января 2024 года 21 329, в них детей – 71 171).

Вместе с тем, снижение рождаемости в течение последних лет происходит за счет вторых детей, то есть все больше семей ограничиваются

одним ребенком. В данной связи эффективными мерами адресной поддержки семьи могут являться меры поддержки первых и вторых рождений.

С целью обеспечения стимулирования новых рождений необходимо внедрение демографических мер поддержки в Забайкальском крае. Демографические вызовы обуславливают реализацию инструментов всесторонней поддержки семьи на этапах ее создания, рождения и воспитания детей, заботы о старшем поколении. На преодоление демографических вызовов должны быть направлены мероприятия во всех сферах, влияющих на рождаемость, смертность, качество жизни семей с детьми, включая экономическую, жилищную политику, пространственное развитие.

### **3.1. Анализ эффективности реализации региональной программы Забайкальского края по повышению рождаемости в 2023-2024 году**

В рамках региональной программы Забайкальского края по повышению рождаемости в 2023-2024 годах реализованы следующие мероприятия:

#### Раздел 1: Укрепление репродуктивного здоровья и сокращение числа абортов

1. Проведены процедуры экстракорпорального оплодотворения семьям, страдающим бесплодием. За 2023 год выполнено 603 программы ЭКО, в результате родился 191 ребенок. За 2024 год проведено 594 процедуры ЭКО, в 1 квартале 2025 года – 119 процедур.

2. Внедрены в работу врачей женских консультаций речевые модули, направленные на повышение положительных репродуктивных установок у женщин. Осуществляется мотивационное анкетирование для женщин, обратившихся с целью прерывания беременности.

3. В 2023 году доля женщин, принявших решение сохранить беременность от числа получивших консультацию в кабинетах медико-социальной помощи составляет 15,9 %. В 2024 году прошла анкетирование 1551 женщина (или 86 % от обратившихся за медицинской услугой по прерыванию беременности), за 1 квартал 2025 года – 719 женщин (или 83 % от обратившихся за услугой).

4. С целью профилактики абортов осуществляется развитие центров медико-социальной поддержки беременных женщин, оказавшихся в трудной жизненной ситуации. В 2024 году 1 790 женщин обратились в центры, в результате проведенной работы 284 отказались от прерывания беременности. За 1 квартал 2025 года из 780 обратившихся женщин 125 сохранили беременность.

5. Ежеквартально проводится информационная кампания по формированию установок семейных ценностей, позитивного материнства, профилактике нежелательных беременностей среди девочек-подростков, женщин фертильного возраста.

6. 100% дошкольных и общеобразовательных организаций края

задействованы в образовательных и воспитательных проектах по охране здоровья и приобщению к здоровому образу жизни обучающихся и воспитанников.

7. Осуществляется диспансеризация мужчин и женщин репродуктивного возраста по оценке репродуктивного здоровья (в возрасте 15-49 лет). Охват не менее 30% от подлежащих.

## Раздел 2: Поддержка семей

В 2023-2024 годы реализованы следующие мероприятия по предоставлению мер социальной поддержки семьям с детьми в зависимости от очередности рождения:

1) предоставление мер поддержки при рождении детей в субъектах, входящих в состав ДФО: единовременной выплаты при рождении первого ребенка, регионального материнского (семейного) капитала при рождении второго ребенка. В 2024 году 5 624 семьи получили меры поддержки, за 1 квартал 2025 года – 1 447 семей;

2) предоставление ежемесячной денежной выплаты на детей в размере прожиточного минимума в случае рождения после 31 декабря 2018 года третьего ребенка или последующих детей до достижения ребенком возраста трех лет. В 2024 году 2 439 семей получили меру поддержки на третьего ребенка, за 1 квартал 2025 года – 752 семьи.

3) предоставление многодетным семьям ежемесячной компенсации расходов на оплату жилого помещения и коммунальных услуг (отопление, электроснабжение) в размере 30 процентов. В 2024 году 5 700 семьям предоставлена компенсация.

В целом с 2023 года меры социальной поддержки предоставлены более 25 тысячам семей с детьми.

## Раздел 3: Создание условий для успешного совмещения воспитания детей и получения образования, профессиональной реализации.

В рамках региональной программы «Содействие занятости населения» в 2023-2025 годах Министерством труда и социальной защиты населения Забайкальского края (с 1 декабря 2025 года Департаментом труда и занятости Забайкальского края) организовано профессиональное обучение и дополнительное профессиональное образование женщин, находящихся в отпуске по уходу за ребенком.

В коллективные договоры и соглашения включены обязательства работодателей по обеспечению женщинам на период беременности и воспитания ребенка гибких и (или) дистанционных форм занятости.

В рамках Государственной программы Забайкальского края «Развитие образования Забайкальского края» созданы дополнительные места для детей в возрасте от 1,5 до 3 лет в организациях, осуществляющих образовательную деятельность.

#### 4. Раздел: Формирование семейно-ориентированной инфраструктуры и оказание поддержки семьям в улучшении жилищных условий

В рамках комплекса мероприятий «Обеспечение жильем молодых семей» государственной программы Забайкальского края «Развитие территорий и жилищная политика Забайкальского края», в 2024 году улучшили жилищные условия 170 молодых семей, в том числе 82 многодетных семьи, в 2025 году – 173 молодые семьи, в том числе 86 многодетных семей. Используются средства федерального, регионального и муниципальных бюджетов в 2024 году на общую сумму 110,9 млн. рублей, в 2025 году – 100,9 млн. рублей.

Также в рамках программы и комплекса мероприятий предусмотрено предоставление дополнительной социальной выплаты при рождении (усыновлении) одного ребенка. Право на получение данной выплаты имеют семьи, которым уже была предоставлена основная выплата на приобретение (строительство) жилья, и у которых за время ожидания в очереди на предоставление выплаты родился (усыновлен) ребенок, но на которого не была рассчитана социальная выплата.

Данную дополнительную выплату в 2024 году получили 16 семей на общую сумму 1,3 млн. рублей.

В 2025 году на предоставление дополнительной социальной выплаты при рождении (усыновлении) одного ребенка предусмотрены средства краевого бюджета в сумме 500,5 тыс. рублей, на 31 декабря 2025 года дополнительная социальная выплата предоставлена 6 семьям на сумму 495,2 тыс. рублей.

Во исполнение Закона Забайкальского края от 1 апреля 2009 года № 152-ЗЗК «О регулировании земельных отношений на территории Забайкальского края» в 2024 году предоставлены земельные участки для индивидуального жилищного строительства бесплатно 285 многодетным семьям (2023 год - 457).

В рамках регионального Комплекса мер по созданию семейных многофункциональных центров в соответствии с приказом Министерства труда и социальной защиты Российской Федерации от 21 февраля 2023 года № 97 «О реализации в 2023-2024 гг. в отдельных субъектах Российской Федерации пилотного проекта по созданию семейных многофункциональных центров» на базе государственных учреждений социального обслуживания «Ингодинский комплексный центр социального обслуживания «Милосердие», «Шерловогорский реабилитационный центр «Топаз» созданы Семейные многофункциональные центры.

В структуре Семейных многофункциональных центров (далее – Семейные МФЦ) созданы отделения: первичного приема семей, оказания социальных услуг и социального сопровождения, экстренной психологической помощи и экстренного реагирования.

С созданием Семейных МФЦ изменился формат социального обслуживания и социального сопровождения семей с детьми.

В деятельность Учреждений дополнительно внесены новые функции:

1) проактивность – инициативное информирование граждан о возможности получения комплекса услуг в связи с возникновением различных жизненных ситуаций;

2) оказание помощи в пользовании справочно-информационными ресурсами с использованием зоны цифровых сервисов, включающей программно-аппаратный комплекс, обеспечивающий доступ посетителей к Федеральной государственной информационной системе «Единый портал государственных и муниципальных услуг (функций)», региональному portalу и иным portalам, интегрированным с единой системой идентификации и аутентификации, а также к персональным компьютерам с доступом к информационно-телекоммуникационной сети «Интернет»;

3) принцип «одного окна»: исключение или максимально возможное ограничение участия граждан в процессах сбора документов, подтверждающих права на получение различных услуг.

Важно отметить, что наиболее эффективными по результатам опросов населения являются мероприятия по формированию семейно-ориентированной инфраструктуры и оказание поддержки семьям в улучшении жилищных условий. При актуализации Программы следует включить мероприятия направленные на: улучшение жилищных условий и среды для жизни семей с детьми; внедрения льгот по оплате жилья и коммунальных услуг.

6. Раздел: Укрепление института семьи, в том числе многопоколенной, защита, сохранение и продвижение в обществе традиционных российских духовно-нравственных и семейных ценностей, семейного образа жизни

В целях укрепления института семьи реализованы мероприятия, направленные на пропаганду и возрождение семейных традиций, приобщение детей и родителей к здоровому образу жизни, отечественным духовно-нравственным ценностям, проведению активного семейного досуга.

В семейных программах выходного дня «Семейный Weekend» и реализации информационно-просветительского психологического курса «Счастливая семья» приняло участие в 2024 году 980 семей.

Ежегодно в Забайкальском крае проводится региональный этап Всероссийского конкурса «Семья года». В конкурсе принимают участие семьи, имеющие положительный опыт воспитания детей, внесшие вклад в развитие сельской территории, имеющие достижения в труде, творчестве, спорте, укрепления многопоколенных связей, гражданственности и патриотизма, семьи, сохраняющие традиции национальной культуры, обычаи семьи, историю своего рода, приверженность семейной профессии.

Реализована информационная кампания Всероссийского просемейного проекта «Семья – основа мира», направленная на повышение значимости института семьи и брака, позитивное восприятие беременности. В 2024 году сроком на 5 месяцев размещена просемейная социальная реклама на билбордах в городе Чита, осуществлялась трансляция баннеров социальной рекламы на информационных экранах и размещение в муниципальных образованиях.

Целью программы являлось повышение рождаемости и достижение целевых значений показателя «числа рождений» в Забайкальском крае на 2023-2025 годы до следующих величин: в 2023 году – 10 100 человек, в 2024 году – 10 700 человек.

По результатам реализации мероприятий целевой показатель «число рождений» составил: в 2023 году 9 972 человека (выполнение 93,3 %), в 2024 году 10 414 человек (выполнение 103,3 %). Показатель 2024 года достигнут и перевыполнен.

По итогам 2024 года демографическая ситуация в Забайкальском крае в целом отражает общероссийские тенденции, однако имеет региональные особенности такие как снижение рождаемости, высокая смертность и как следствие сокращение численности постоянного населения.

Несмотря на превышение в Забайкальском крае суммарного коэффициента рождаемости значений показателей ДФО, исходя из динамики демографических процессов за 2023-2024 годы можно выделить следующие ключевые вызовы.

С 2023 года наметилось снижение и числа первых и вторых рождений, а с 2024 года третьих и последующих рождений. Так за 2024 год их число снизилось на 3,2 % (с 3 866 в 2023 году до 3 775 в 2024 году).

Снижение числа рождений происходит, прежде всего, по причине сокращения численности женщин фертильного возраста в возрастных группах, которые дают наибольшее количество рождений (15-49 лет). За 7 лет численность женщин данной группы снизилась на 17,6 тыс. человек.

По итогам проведения анализа показателей суммарного коэффициента рождаемости первых, вторых и третьих детей наибольший потенциал роста интенсивности рождения по очередности наблюдается для первых и вторых детей.

Таким образом, при актуализации программы повышения рождаемости наиболее эффективными мерами являются мероприятия, направленные на стимулирование первых и вторых рождений, в том числе в молодых семьях. Потенциал роста коэффициентов рождаемости в данной группе наиболее высокий.

#### **4. Особенности демографического потенциала Забайкальского края**

Современная демографическая ситуация в Забайкальском крае в целом отражает общероссийские тенденции, а также имеет региональные особенности, которые в значительной степени обусловлены социально-экономическим положением региона.

Забайкальский край является приграничным субъектом Российской Федерации с крайне низкой плотностью населения. По состоянию на 1 января 2024 года плотность населения Забайкальского края составила 2,3 человека на 1 кв. км, что в 3,7 раз ниже плотности населения в целом по Российской Федерации (8,5 чел. на 1 кв. км).

На протяжении 2020-2024 годов прослеживается четкая тенденция на сокращение численности населения. При этом, неизменным негативным фактором, влияющим на снижение численности населения, является миграционная убыль населения. С 2020 года значительное снижение численности населения обусловлено естественной убылью населения вследствие высокого уровня смертности населения в связи с распространением коронавирусной инфекции COVID-19 и её последствиями.

При совершенствовании деятельности по снижению смертности населения наибольший потенциал сокращения показателя смертности наблюдается для мужчин трудоспособного возраста: возрастные коэффициенты в этой категории близки к максимальным за период.

В Забайкальском крае отмечается один из самых высоких показателей темпа снижения абсолютного числа рождений в ДФО – по итогам 2023 года на 6,4% к 2022 году и на 11,2% к 2019 году.

При этом при относительно высоких показателях суммарной рождаемости в целом (1,619 в 2023 году – 4 место по значению суммарного коэффициента рождаемости (далее – СКР) среди регионов ДФО) в Забайкалье наблюдаются одни из наихудших в ДФО значений рождаемости первых детей: 0,573 ребёнка на 1 женщину, что на 2,7% меньше, чем в среднем по ДФО и на 4,0% – чем по Российской Федерации.

В сложившихся условиях возрастает актуальность поиска резервов сокращения смертности и роста рождаемости в регионе.

Вместе с тем снижение рождаемости в течение последних лет происходит за счет вторых детей, то есть все больше семей ограничиваются одним ребенком. Так в 2023 году число вторых рождений сократилось на 9,0 %, первых рождений – на 6,4 %. С 2023 года наметилось снижение числа третьих и последующих рождений на 3,3 % к 2022 году.

СКР первых и вторых детей на протяжении рассматриваемого периода также снизился. При этом СКР третьих и последующих детей, в том числе четвертых и пятых, благодаря принятым мерам поддержки многодетных семей увеличился. В Забайкальском крае доля рождений третьих и последующих детей выше по сравнению с уровнем по Российской Федерации.

Данные о сопоставлении численности женщин по возрастам с возрастными коэффициентами рождаемости показывают, что за период с 2018 по 2023 годы наиболее многочисленная когорта сместилась с возраста 31 до 36 лет и уменьшилась на 4%. Сокращение числа женщин репродуктивного возраста сопровождалось снижением интенсивности рождаемости, что неминуемо привело к уменьшению чисел родившихся за год.

Текущие значения возрастных коэффициентов рождаемости расположены ближе к нижней границе диапазона изменения показателя в период с 2018 по 2023 годы. При этом наибольший размах значений наблюдается в возрасте от 19 до 24 лет, показатели этой категории наименее стабильны, а значит, сильнее реагируют на условия внешней среды и дополнительные меры поддержки способны сдвинуть данный показатель в

более высокое значение.

Таким образом, наибольший потенциал роста интенсивностей рождения по очередности наблюдается стимулирования рождения для первых и вторых детей. Возрастные коэффициенты рождаемости третьих и последующих детей, наоборот, близки к максимальным за период.

Потенциал повышения рождаемости в регионе также ограничивается демографическим поведением. Помехи к рождению желаемых детей, в основном, находятся в зоне материально-бытовых проблем и «неуверенности в завтрашнем дне». Забайкальский край в общем рейтинге субъектов Российской Федерации по индексу качества жизни расположен значительно ниже среднероссийского значения. Регион отстает от среднероссийского уровня по таким параметрам качества жизни, как экология, здоровье населения, удовлетворенность жизнью.

## 5. Целевые показатели

Число родившихся за 2024 год составило 9 972 человека – на 442 чел., или на 4,2 % меньше, чем за аналогичный период прошлого года (за 2023 год – 10 414 чел.).

СКР Забайкальского края в 2024 году опережал регионы ДФО, данный показатель составил 1,58 ед., что выше среднего уровня Дальневосточного Федерального округа (1,5) и Российской Федерации (1,41). Общий коэффициент рождаемости в крае составляет 10,5, что также выше показателей ДФО (9,7) и РФ (8,7).

Выше среднекраевого значения общий коэффициент рождаемости наблюдался в 23 муниципальных образованиях, ниже краевого значения – в 10 муниципальных образованиях (Каларский, Приаргунский, Забайкальский, Калганский, Оловянинский, Петровск-Забайкальский, Хилокский, Краснокаменский, Агинский муниципальные округа, городской округ «Город Чита»).

Наиболее высокий коэффициент рождаемости отмечен в поселке Агинское (17,3), Дульдургинском муниципальном округе (14,4), Тунгиро-Олёкминском районе (13,9), Ононском муниципальном округе (13,2), Могойтуйском муниципальном округе (13,1), Балеysком муниципальном округе (13,0).

К группе муниципальных образований с низким коэффициентом рождаемости относятся Каларский муниципальный округ (7,7), Краснокаменский муниципальный округ (8,6), Оловянинский муниципальный округ (8,9).

В 5 муниципальных образованиях число родившихся превысило число умерших. В 30 муниципальных образованиях отмечена естественная убыль населения.

Принимая во внимание данные половозрастной пирамиды, количество женщин в возрасте 15-49 лет через 5 лет предположительно несущественно увеличится по сравнению с показателем на 1 января 2022 года – на 0,5 % (или на 1315 человек) и составит 254,7 тыс. человек. Через 10 лет количество женщин останется на уровне показателя на 1 января 2022 года – 253,3 тыс. человек. Через 15 лет количество женщин ощутимо снизится – на 5,3 % (или на 13,3 тыс. человек) и составит 240,1 тыс. человек. Причем в городской местности произойдет снижение количества женщин указанного возраста (на 8,5 %), а в сельской местности – напротив увеличится на 3,9 %. Указанные тренды непосредственно негативным образом скажутся и на уровне рождаемости.

Учитывая, что на протяжении рассматриваемого периода произошел рост числа женщин на 1000 мужчин в возрастах 15-19 лет (на 4,4 %), 20-24 года (на 2,7 %) можно предположить, что в ближайшей перспективе произойдет незначительное увеличение рождаемости в возрастах 20-24 и 25-29 лет.

По состоянию на 1 января 2022 года наибольшая численность женщин фертильного возраста концентрировалась в диапазоне 31-42 лет, что может говорить о возможном повышении рождаемости у этих женщин в ближайшие годы. Наименьшее количество женщин наблюдалось в возрасте 20-25 лет, что негативным образом в ближайшее время отразится на рождении первых детей.

По состоянию на 1 января 2024 года численность женщин составила 520 598 человек, или 52,9 % от общей численности населения. Численность женщин фертильного возраста составляет 246 006 человек. Удельный вес численности женщин фертильного возраста в общей численности женщин составляет 47,2 % (на 1 января 2024 года).

Самыми многочисленными возрастными группами женщин репродуктивного возраста на 1 января 2024 года являются возрастные группы 30-39 года (80,0 тыс. человек), на втором месте 40-49 лет (79,6 тыс. человек) и на третьем месте 20-29 года (54,1 тыс. человек), негативной тенденцией можно назвать снижение числа возрастной группы 20-29 лет. Указанная тенденция может повлиять на снижение числа родившихся у возрастной группы, наиболее благоприятного репродуктивного возраста.

### **Целевые значения количества рождений в Забайкальском крае на 2025-2030 годы**

В соответствии с приказом Министерства труда и социальной защиты Российской Федерации от 30 марта 2026 года № 126 «Об утверждении методики расчета целевых значений показателя «Число родившихся» на период до 2030 года» установлена следующая линейка целевых значений показателя «Число родившихся» на период 2024-2030 годов.

год	чел.							
	2023 (факт)	2024 (факт)	2025	2026	2027	2028	2029	2030
Целевое значение числа рождений в год, чел.	10 414	9 972	10 209	10 211	10 398	10 645	10 945	11 265

С 2026 году прогнозируется сдерживание тенденций снижения и небольшое по отношению к 2025 году увеличение количества рождений (до 10 211 человек) вследствие реализации новых мероприятий поддержки рождаемости в регионе. В 2027 году прогнозируемое количество рождений составит 10 398 человек.

Целевые значения количества рождений в разрезе муниципальных образований представлены ниже.

Таблица 32

### Целевые значения количества рождений в разрезе муниципальных образований Забайкальского края на 2024-2030 годы

Муниципальный район (округ <sup>1</sup> ), городской округ	человек									
	Количество рождений по годам (факт)					Количество рождений по годам (план)				
	2021	2022	2023	2024	2025	2026	2027	2028	2029	2030
Забайкальский край	11 997	11 135	<b>10 414</b>	9 972	10 209	10 211	10 398	10 645	10 945	11 265
Город Петровск-Забайкальский (округ)	190	166	<b>166</b>	163	161	163	164	168	182	197
Город Чита	3 709	3 491	<b>3348</b>	3281	3 248	3 283	3 313	3151	3114	3073
Агинский Бурятский округ	995	1 008	<b>867</b>	849	902	926	899	874	876	880
Поселок Агинское	289	321	<b>232</b>	227	290	227	230	228	235	242
Агинский район (округ)	203	162	<b>176</b>	172	145	173	174	171	185	200
Дульдургинский район (округ)	199	201	<b>192</b>	188	180	188	190	195	210	225
Могойтуйский район (округ)	304	324	<b>267</b>	262	287	262	264	262	271	281
Акшинский район	115	106	<b>116</b>	114	113	114	115	128	146	164

<sup>1</sup> В период 2022-2025 годов муниципальные районы и городские округа приобрели статус муниципальных округов.

Муниципальный район (округ <sup>1</sup> ), городской округ	Количество рождений по годам (факт)					Количество рождений по годам (план)				
	2021	2022	2023	2024	2025	2026	2027	2028	2029	2030
(округ)										
Александрово-Заводский район (округ)	103	78	<b>78</b>	76	76	76	77	81	96	111
Балейский район (округ)	200	217	<b>170</b>	167	165	167	168	163	173	184
Борзинский район (округ)	596	493	<b>467</b>	458	453	458	460	189	145	101
Газимуро-Заводский район (округ)	118	92	<b>76</b>	74	74	75	75	73	84	96
Забайкальский район (округ)	263	221	<b>213</b>	209	207	209	211	205	216	227
Каларский округ	85	57	<b>52</b>	51	50	51	51	53	66	80
Калганский район (округ)	85	64	<b>61</b>	60	59	60	60	65	79	94
Карымский район (округ)	432	376	<b>349</b>	342	339	342	345	325	330	336
Город Краснокаменск и Краснокаменский район (округ)	576	491	<b>498</b>	488	483	488	493	477	484	493
Красночико́йский район (округ)	162	187	<b>143</b>	140	139	140	142	141	152	165
Кыринский район (округ)	125	121	<b>107</b>	105	104	105	106	110	124	139
Могочинский район (округ)	251	256	<b>212</b>	208	206	208	210	202	211	221
Нерчинский район (округ)	319	305	<b>310</b>	304	301	304	307	313	329	345
Нерчинско-Заводский район (округ)	119	91	<b>81</b>	79	79	79	80	79	91	104
Оловянинский район (округ)	364	299	<b>283</b>	277	275	277	280	263	269	276
Ононский район (округ)	125	116	<b>103</b>	101	100	101	102	105	119	133

Муниципальный район (округ <sup>1</sup> ), городской округ	Количество рождений по годам (факт)					Количество рождений по годам (план)				
	2021	2022	2023	2024	2025	2026	2027	2028	2029	2030
Петровск-Забайкальский район (округ)	183	146	<b>147</b>	144	143	144	145	146	159	172
Приаргунский округ	209	174	<b>174</b>	171	169	171	172	172	185	199
Сретенский район	283	225	<b>212</b>	208	206	208	210	197	205	214
Тунгиро-Олёкминский район	9	18	<b>12</b>	12	11	12	11	24	41	59
Тунгокоченский район (округ)	120	124	<b>104</b>	102	101	102	103	107	121	135
Улётовский район (округ)	189	207	<b>175</b>	172	170	172	173	175	188	201
Хилокский район (округ)	330	276	<b>267</b>	262	259	262	264	254	263	272
Чернышевский район	378	364	<b>352</b>	345	342	345	348	346	359	372
Читинский район (округ)	809	796	<b>816</b>	800	792	800	808	813	830	847
Шелопугинский район (округ)	93	74	<b>61</b>	60	59	60	60	61	74	87
Шилкинский район	395	427	<b>350</b>	343	340	343	346	330	335	342

Наибольшим демографическим потенциалом по причине сосредоточения основной доли населения региона обладают следующие муниципальные образования: городской округ «Город Чита», Читинский, Борзинский, Шилкинский, Краснокаменский муниципальные округа. Достижение установленных показателей предполагается за счет внедрения новых мер поддержки семьи и рождаемости на муниципальном уровне.

## 6. Сроки и этапы реализации региональной программы

Реализация региональной программы охватывает период с 2024 по 2030 годы. Программа реализуется в один этап.

## 7. Финансовое обеспечение реализации региональной программы

Источниками финансирования региональной программы являются средства, утвержденные бюджетом Забайкальского края на реализацию региональных проектов, государственных программ Забайкальского края,

внебюджетные источники.

## **8. Перечень основных мероприятий региональной программы**

Перечень основных мероприятий региональной программы с указанием сроков их реализации приведен в приложении к настоящей программе.

## **9. Эффективность и результативность реализации региональной программы**

Результаты реализации мероприятий региональной программы позволят обеспечить достижение целевого количества рождений к 2030 году не менее 11 265 человек.

В результате реализации программы по объективным и субъективным причинам могут возникнуть определенные отклонения от намеченных результатов и целей программы.

В таблице представлены возможные риски и мероприятия по их снижению.

<b>Риск</b>	<b>Последствия наступления</b>	<b>Способы минимизации</b>
<b>1. Внешние риски</b>		
1.1. Изменения федерального законодательства, реализация на федеральном уровне мероприятий, влияющих на содержание, сроки и результаты реализации мероприятий региональной программы	Невыполнение заявленных показателей реализации региональной программы	Мониторинг изменений федерального законодательства, реализуемых на федеральном уровне мер; внесение в установленном порядке предложений по разрабатываемым на федеральном уровне проектам; оперативная корректировка региональной программы
1.2. Уменьшение объемов финансирования региональной программы	Недостаточность средств для реализации мероприятий региональной программы; невыполнение заявленных показателей реализации региональной программы	Определение приоритетов для первоочередного финансирования; привлечение средств федерального бюджета на реализацию региональной программы
1.3. Изменение социально-экономической ситуации в крае (снижение объемов производства, рост	Невыполнение заявленных показателей реализации региональной программы	Мониторинг социально-экономической ситуации, своевременная корректировка

инфляции, рост смертности населения, усиление социальной напряженности в связи со снижением уровня жизни населения).		региональной программы
<b>2. Внутренние риски</b>		
	Невыполнение заявленных показателей реализации региональной программы	Своевременная корректировка региональной программы

### **10. Управление реализацией региональной программы**

Общее методическое руководство реализацией региональной программы осуществляет Министерство социальной и демографической политики Забайкальского края.

Свод информации по показателям результативности работы, реализации региональной программы осуществляет рабочая группа по мониторингу реализации региональной программы Забайкальского края по повышению рождаемости, состав которой утверждается правовым актом Правительства Забайкальского края.

Рабочая группа осуществляет:

- анализ текущей ситуации, связанной с уровнем рождаемости;
- разработку эффективных мер по повышению рождаемости с последующей подготовкой изменений региональной программы;
- проведение мониторинга исполнения региональной программы и оценку ее эффективности.

Министерство социальной и демографической политики Забайкальского края осуществляет текущую работу по координации деятельности соисполнителей региональной программы.

### **11. Мониторинг хода реализации региональной программы**

Министерство социальной и демографической политики Забайкальского края ежегодно уточняет целевые показатели, затраты на выполнение мероприятий и механизм их реализации.

Соисполнители мероприятий региональной программы несут ответственность за реализацию курируемых мероприятий, ежегодно уточняют целевые показатели региональной программы, затраты на выполнение мероприятий и механизм их реализации.

Соисполнители мероприятий региональной программы представляют в Министерство социальной и демографической политики Забайкальского края отчеты о ходе выполнения мероприятий региональной программы ежеквартально до 10-го числа месяца, следующего за отчетным кварталом, ежегодно до 25-го января года, следующего за отчетным.

## ПРИЛОЖЕНИЕ

к региональной программе Забайкальского края  
по повышению рождаемости

**Целевые показатели региональной программы  
по повышению рождаемости в Забайкальском крае на 2024-2030 годы**

№ п/п	Наименование целевого показателя	Значения показателей						
		Фактическое		Плановое				
		2024 г.	2025 г.	2026 г.	2027 г.	2028 г.	2029 г.	2030 г.
1	2	3	4	5	6	7	8	9
1.	Целевое значение числа рождений в год, чел.	9 972	9 358	10 211	10 398	10 645	10 945	11 265
2.	Количество аборт в абсолютном выражении, ед.	3971	3524	3474	3424	3374	3324	3274
3.	Количество аборт на 1000 женщин фертильного возраста, ед.	16,1	14,4	14,3	14,2	14,1	14,0	13,9
4.	Количество аборт на 100 родов, ед.	40,6	38,0	36,0	34,0	32,2	30,2	30,0
6.	Количество ЭКО, в том числе в федеральных центрах, ед.	554	554	554	554	554	554	554
7.	Суммарный коэффициент рождаемости, ед.	1,588	1,52	1,647	1,689	1,731	1,775	1,82
8.	Суммарный коэффициент рождаемости третьих и последующих детей, ед.	0,543	0,499	0,533	0,534	0,536	0,539	0,542
9.	Доля женщин, отказавшихся от искусственного прерывания беременности, от общего числа женщин, прошедших доабортное консультирование, процентов	16%	16%	17%	—	—	—	50%
10.	<i>Укомплектованность медицинских организаций:</i>							
10.1	врачами педиатрами, процентов%	83,5	83,7	83,8	83,9	84,0	84,1	84,2
10.2.	врачами неонатологами, процентов	75,8	75,9	76,0	76,1	76,2	76,3	76,4
10.3.	врачами акушерами-гинекологами, процентов	69,2	69,3	69,4	69,5	69,6	69,7	69,8
11.	Количество организаций, включивших в коллективные договоры дополнительные гарантии для семей (материальная помощь, дополнительные отпуска и др.), ед.	X	13	17	21	25	29	30

1	2	3	4	5	6	7	8	9
12.	Доля образовательных организаций высшего и среднего профессионального образования (далее – ВО и СПО), внедривших меры поддержки в соответствии с Стандартом поддержки студенческих семей от общего числа организаций ВО и СПО, процентов	X	X	100	100	100	100	100

---

**Комплекс мероприятий региональной программы  
по повышению рождаемости в Забайкальском крае на 2024-2030 годы**

№ п/п	Наименование мероприятия	Код получателей	Ответственные исполнители	Ожидаемый результат (характеристика мероприятия)	Срок начала реализации	Срок окончания реализации	(Н)ПА, регулирующий реализацию мероприятия	Объем финансирования в разбивке по источникам, тыс. рублей						
								2024 год	2025 год	2026 год	2027 год	2028 год	2029 год	2030 год
1	2	3	4	5	6	7	8	9	10	11	12	13	14	15
<b>1. Укрепление репродуктивного здоровья и сокращение числа аборт</b>														
Мероприятия, введенные с начала действия региональной программы														
1.1.	Проведение процедур экстракорпорального оплодотворения семьям, страдающим бесплодием, в том числе в федеральных медицинских центрах	01-05	Минздрав ЗК	Проведение процедур ЭКО семьям, страдающим бесплодием, за счет средств базовой программы ОМС  2025 - 554 2026 - 554 2027 - 554 2028 - 554 2029 - 554 2030 - 554	28.06.2023	31.12.2030	Постановление Правительства Забайкальского края от 10 декабря 2025 года № 727  приказ Минздрава ЗК от 30 июня 2023 года № 362/ОД	ТФОМС-118181,1	ТФОМС-99430,6	ТФОМС-121382,1	ТФОМС-127224,0	ТФОМС-133170,6	ТФОМС-133170,6	ТФОМС-133170,6
1.2.	Проведение краевого семинара «Доабортное консультирование»	06	Минздрав ЗК	Внедрение алгоритмов доабортного консультирования в практику специалистов кабинетов медико-социальной помощи  2026 г. - 1 2027 г. - 1 2028 г. - 1 2029 г. - 1 2030 г. - 1	28.06.2023	31.12.2030	Приказ Министерства здравоохранения Забайкальского края № 274/ОД от 16 мая 2025 года	0	0	0	0	0	0	0

1	2	3	4	5	6	7	8	9	10	11	12	13	14	15
1.3.	Осуществление взаимодействия медицинских организаций и НКО по профилактике абортов и защите ценностей материнства	01-08	Минздрав ЗК	Организация совместных мероприятий, акций, направленных на повышение рождаемости (не менее 3 совместных акций в год)  2026 г. - 3 2027 г. - 3 2028 г. - 3 2029 г. - 3 2030 г. - 3	28.06.2023	31.12.2030	Соглашение о сотрудничестве между Правительством Забайкальского края и автономной некоммерческой организацией «Агентство стратегических инициатив по продвижению новых проектов»	0	0	0	0	0	0	0
1.4.	Информационная кампания по формированию установок семейных ценностей, позитивного материнства, профилактике нежелательных беременностей среди девочек-подростков, женщин фертильного возраста	01-07	Минздрав ЗК	Лекции, семинары, индивидуальные беседы, распространение листовок, буклетов, прокат социальной рекламы, размещение информации на электронных ресурсах и т.д. (актуализация информации не реже 1 раза в квартал)	28.06.2023	31.12.2030	Распоряжение Минздрава ЗК от 13 июля 2023 года № 701/р	0	0	0	0	0	0	0
1.5.	Межведомственное взаимодействие по реализации образовательных и воспитательных проектов по охране здоровья и приобщению к здоровому образу жизни обучающихся и воспитанников	—	Минздрав ЗК Минобр ЗК	100% охват дошкольных и общеобразовательных организаций Забайкальского края	28.06.2023	31.12.2030	В рамках текущей деятельности	0	0	0	0	0	0	0

1	2	3	4	5	6	7	8	9	10	11	12	13	14	15
1.6.	Использование в ходе индивидуального консультирования речевых модулей для создания у женщин, находящихся в ситуации репродуктивного выбора, положительных установок на рождение детей	07	Минздрав ЗК	Использование врачами акушерами-гинекологами, психологами, социальными работниками, руководителями медицинских организаций при работе с женщинами, находящимися в ситуации репродуктивного выбора, разработанных речевых модулей  100%- ежегодно	28.06.2023	31.12.2030	Распоряжение Минздрава ЗК от 13 июля 2023 года № 701/р	0	0	0	0	0	0	0
1.7.	Диспансеризация мужчин и женщин репродуктивного возраста по оценке репродуктивного здоровья	01-08	Минздрав ЗК	Проведение диспансеризации мужчин и женщин в возрасте 15-49 лет (охват не менее 30% от подлежащих)  от всех лиц в возрасте 18-49 лет: 2026 г. - 35% 2027 г. - 38% 2028 г. - 42% 2029 г. - 46% 2030 г. - 50%	28.06.2023	31.12.2030	Распоряжение Минздрава ЗК от 28 мая 2024 года № 626/р	ТФОМС-219666,0	ТФОМС-351781,8	ТФОМС-391660,2	ТФОМС-455630,1	ТФОМС-524171,5	ТФОМС-524171,5	ТФОМС-524171,5
1.8	Мотивационное анкетирование женщин, обратившихся за прерыванием беременности	06	Минздрав ЗК	Формирование индивидуальных рекомендаций для женщин, находящихся в ситуации репродуктивного	28.06.2023	31.12.2030	Приказ Минздрава ЗК от 23 июня 2024 года № 351/ОД	0	0	0	0	0	0	0

1	2	3	4	5	6	7	8	9	10	11	12	13	14	15
				<p>выбора путем проведения мотивационного анкетирования (не менее 80% от обратившихся)</p> <p>2026 г. - 85,0% 2027 г. - 86,5% 2028 г. - 87,5% 2029 г. - 88,5% 2030 г. - 90,0%%</p>										
1.9	<p>Организация и проведение межведомственного Фестиваля здорового образа жизни «Забайкалье - здоровый край!» с участием краевых медицинских организаций</p>	01-05	<p>Минздрав ЗК</p> <p>ДМО</p>	<p>Проведение фестиваля на территории муниципальных образований</p> <p>2026 г.-1 2027 г.-1 2028 г.-1 2029 г.-1 2030 г.-1</p>	28.06.2023	31.12.2030	<p>План краевых организационно-методических мероприятий ГКУЗ «Краевой центр общественного здоровья и медицинской профилактики» на 2024 год</p>	0	0	0	0	0	0	0
Мероприятия, введенные при актуализации региональной программы														
1.10	<p>Осуществление консультирования женщин о мерах социальной поддержки семей на базе женских консультаций</p>	01-06	<p>Минздрав ЗК</p> <p>МСиДП ЗК</p>	<p>Осуществление консультирования женщин о мерах социальной поддержки семей с детьми на базе женских консультаций, закрепление специалистов по социальной работе в женских консультациях</p>	19.06.2025	31.12.2030	<p>Соглашение между Минздравом ЗК и МСиДП ЗК</p>	0	0	0	0	0	0	0

1	2	3	4	5	6	7	8	9	10	11	12	13	14	15
1.11	Реализация информационной кампании «Счастье можно родить» с трансляцией значимых семейных событий с поздравительным контекстом	01-6	Минздрав ЗК	Реализация информационной кампании в уличной среде, социальных сетях, на медиаэкранах  2026 г.-52 2027 г.-52 2028 г.-52 2029 г.-52 2030 г.-52	01.10.2025	31.12.2030	Соглашения о сотрудничестве между Правительством Забайкальского края и автономной некоммерческой организацией «Агентство стратегических инициатив по продвижению новых проектов»	0	0	0	0	0	0	0
1.12	Совершенствование сопровождения женщин в послеродовой период и семей с детьми до года	01-04	Минздрав ЗК	Совершенствование подходов сопровождения женщин в послеродовой период и семей с детьми до года, в том числе внедрение порядка проведения «Дней здоровой мамы».  Еженедельно	01.10.2025	31.12.2030	Приказ Министерства здравоохранения Забайкальского края от 17 февраля 2023 года № 87-о	0	0	0	0	0	0	0
1.13	Вручение молодым парам при государственной регистрации заключения брака сертификатов «Сохранение репродуктивного здоровья»	02	Департамент ЗАГС ЗК Минздрав ЗК	Сохранение репродуктивного здоровья населения фертильного возраста, направленное на повышение рождаемости	01.05.2026	31.12.2030	В рамках текущей деятельности	0	0	0	0	0	0	0
<b>1. Итого финансовые затраты на реализацию раздела 1 «Укрепление репродуктивного здоровья и сокращение числа абортов» комплекса мероприятий региональной программы в разбивке по источникам</b>								ВБ-33784 7,1	ВБ-451212, 4	ВБ-513042, 3	ВБ-582854, 1	ВБ-657342,1	ВБ-657342,1	ВБ-657342,1
<b>2. Поддержка семей с детьми с ориентацией на многодетность</b>														
Мероприятия, введенные с начала действия региональной программы														

1	2	3	4	5	6	7	8	9	10	11	12	13	14	15
2.1	Предоставление многодетным семьям ежемесячной компенсации расходов на оплату жилого помещения и коммунальных услуг (отопление, электроснабжение) в размере 30 процентов	03	МСиДП ЗК	Ежемесячная компенсация расходов	28.06.2023	31.12.2030	Закон Забайкальского края от 29 декабря 2008 года № 107-ЗЗК «О мерах социальной поддержки многодетных семей в Забайкальском крае»	РБ-50 296,9	РБ-69 837,6	РБ-104 696,0	РБ-98 092,0	РБ-84 624,3	РБ-84 624,3	РБ-84 624,3
Мероприятия, введенные при актуализации региональной программы														
2.2	Организация отдыха детей и их оздоровления	01	Минобр ЗК	Субсидии на организацию отдыха детей и их оздоровления в период проведения летней оздоровительной кампании	01.01.2024	31.12.2030	Государственная программа Забайкальского края «Развитие образования Забайкальского края», утвержденная постановлением Правительства Забайкальского края от 24 апреля 2014 года № 225	РБ-275 377,7	РБ-295 218,2	РБ-327 850,2	РБ-308 964,9	РБ-298 011,2	РБ-298 011,2	РБ-298 011,2
2.3	Предоставление «Подарка Губернатора новорожденному в Забайкальском крае»	01	МСиДП ЗК Минздрав ЗК	Семьям в связи с рождением ребенка (детей) предоставляется подарочный комплект «Подарок новорожденному в Забайкальском крае» на каждого ребенка, родившегося в Забайкальском крае после 31 декабря	01.01.2025	31.12.2030	Постановление Правительства Забайкальского края от 4 февраля 2025 года № 33	РБ – 0	РБ – 36 746,2	РБ – 62 239,10	РБ – 50 001,2	РБ – 77 239,1	РБ – 77 239,1	РБ – 77 239,1

1	2	3	4	5	6	7	8	9	10	11	12	13	14	15
				2024 года										
2.4	Реализация календаря образовательных и воспитательных событий для детей и молодежи	01	Минобр ЗК	Комплекс мероприятий, направленных на сохранение и укрепление традиционных ценностей	01.01.2024	31.12.2030	Государственная программа Забайкальского края «Развитие образования Забайкальского края», утвержденная постановлением Правительства Забайкальского края от 24 апреля 2014 года № 225	РБ – 9 513,0	РБ – 11 048,0	РБ – 12 031,0	РБ – 11 505,8	РБ – 11 096,9	РБ – 11 096,9	РБ – 11 096,9
2.5	Обеспечение создания центров поддержки молодых семей для оказания консультационной помощи по модели «Единого окна»	02	Миннауки ЗК	Создание при образовательных организациях СПО, ВО центров поддержки молодых семей для оказания консультационной помощи по вопросам гражданского, трудового и социального права  Целевые показатели 2026 - 31 2027 - 31 2028 - 31 2029 - 31 2030 - 31	01.10.2025	31.12.2030	Приказ Минобрнауки России от 30 октября 2025 года № 807	0	0	0	0	0	0	0
2.6	Создание пунктов бесплатного проката вещей первой необходимости для новорожденных	01, 02	МСиДП ЗК	Создание пунктов проката предметов первой необходимости для новорожденных (коляски, кровати, пеленальные столики и др.) для студенческих,	01.10.2025	31.12.2030	Приказ МСиДП ЗК	0	0	0	0	0	0	0

1	2	3	4	5	6	7	8	9	10	11	12	13	14	15
				молодых семей, одиноких матерей при образовательных организациях ВО, СПО и в учреждениях социального обслуживания										
2.7	Обеспечение детей многодетных семей, обучающихся в общеобразовательных организациях одеждой для посещения учебных занятий, а также спортивной формой	03	МСиДП ЗК	Предоставление единовременной выплаты многодетным семьям на приобретение, обучающимся общеобразовательных организаций одежды для посещения учебных занятий, а также спортивной формой на весь период обучения	01.01.2026	31.12.2030	Закон Забайкальского края от 29 декабря 2008 года № 107-ЗЗК «О мерах социальной поддержки многодетных семей в Забайкальском крае»  Приказ МСиДП № 82 от 27 января 2026 года	0	0	РБ – 168 526,5	РБ – 152 480,0	РБ – 152 480,0	РБ – 152 480,0	РБ – 152 480,0
2.8	Организация бесплатного питания в общеобразовательных организациях детей из многодетных семей	03	Минобр ЗК МО ЗК	Организовано бесплатное питание для 100% детей из многодетных семей, обучающихся в общеобразовательных организациях, в соответствии с региональными стандартами питания и санитарно-эпидемиологическими требованиями	01.02.2025	31.12.2030	Постановление Правительства Забайкальского края от 25 декабря 2024 года № 685  Приказ Минобра ЗК от 31 января 2025 года № 4	0	0	0	0	0	0	0
2. Итого финансовые затраты на реализацию раздела 2 «Поддержка семей с детьми» комплекса мероприятий региональной программы в разбивке по источникам								РБ – 335 187,6	РБ – 422 350,0	РБ – 656 457,5	РБ – 610 120,2	РБ – 623 451,5	РБ – 623 451,5	РБ – 623 451,5

1	2	3	4	5	6	7	8	9	10	11	12	13	14	15
<b>3. Повышение уровня рождаемости в сельской местности</b>														
Мероприятия, введенные при актуализации региональной программы														
3.1	Организация и проведение выездных консультаций (обследований) беременных женщин мобильными медицинскими бригадами в сельской местности	01-04	Минздрав ЗК	Беременным женщинам, проживающим в сельской местности, оказаны медицинские услуги в рамках консультирования (обследования) мобильными медицинскими бригадами	01.05.2026	31.12.2030	приказ Минздрава ЗК от 30 июня 2023 года № 362/ОД	0	0	0	0	0	0	0
3.2	Развитие кадрового потенциала социальной инфраструктуры в сельской местности и малых городах	01-04	Минздрав ЗК	Привлечение работников в г. Краснокаменск и населенные пункты с населением до 50 тыс. чел.	01.05.2026	31.12.2026	Постановление Правительства Забайкальского края от 9 апреля 2026 года № 182  Постановление Правительства Забайкальского края от 27 февраля 2018 года № 79	0	0	0	0	0	0	0
3.3	Вовлечение семей с детьми в культурно-массовые мероприятия	01-04	Минкульт ЗК	Проведение цикла занятий, мастер-классов и выставок «Забайкальская семья. Мастерская по исследованию и сохранению семейной истории», Парад семей, День отца, день матери, Акция «Музей для семей, находящихся в трудной жизненной ситуации» с предоставлением	01.01.2025	31.12.2030	Указ Президента РФ от 23 января 2024 года № 63 «О мерах социальной поддержки многодетных семей»  В рамках текущей деятельности	0	0	0	0	0	0	0

1	2	3	4	5	6	7	8	9	10	11	12	13	14	15
				ценных призов (автомобиль, путевки в г. Москва, путевки в эко-курорт «Кука»)										
3. Итого финансовые затраты на реализацию раздела 3 «Поддержка семей с детьми, проживающих в сельской местности» комплекса мероприятий региональной программы в разбивке по источникам								РБ –0	РБ –0	РБ –0	РБ –0	РБ –0	РБ –0	РБ –0
<b>4. Поддержка молодых и студенческих семей</b>														
Мероприятия, введенные с начала действия региональной программы														
4.1	Создание дополнительных мест для детей в возрасте от 1,5 до 3 лет в организациях, осуществляющих образовательную деятельность	01	Минобр ЗК	Субсидии организациям, осуществляющим образовательную деятельность (за исключением государственных, муниципальных), индивидуальным предпринимателям, осуществляющих образовательную деятельность по образовательным программам дошкольного образования, в том числе, адаптированным, и присмотр и уход за детьми, на создание дополнительных мест для детей в возрасте от 1,5 до 3 лет	28.06.2023	31.12.2030	Государственная программа Забайкальского края «Развитие образования Забайкальского края», утвержденная постановлением Правительства Забайкальского края от 24 апреля 2014 года № 225	РБ-132 994, 00	В рамках ГП	В рамках ГП	В рамках ГП	В рамках ГП	В рамках ГП	В рамках ГП
Мероприятия, введенные при актуализации региональной программы														
4.2	Обеспечение перевода на бюджетную форму обучения либо	01	Миннауки ЗК	Перевод на бюджетную форму обучения либо снижение оплаты за	01.01.2026	31.12.2030	Локальные правовые акты образовательных организаций	0	0	0	0	0	0	0

1	2	3	4	5	6	7	8	9	10	11	12	13	14	15
	снижение оплаты за обучение беременным студенткам образовательных организаций			обучение беременным студенткам в возрасте до 25 лет образовательных организаций (при отсутствии академической задолженности)										
4.3	Обеспечение предоставления студенческим семьям с детьми и беременным женщинам права на обучение по гибкому графику в период получения образования всех форм и уровней обучения	01	Миннауки ЗК	Совершенствование механизма предоставления студенческим семьям с детьми и беременным женщинам права на обучение по гибкому графику в период получения образования всех форм и уровней обучения.	01.01. 2026	31.12. 2030	Локальные правовые акты образовательных организаций	0	0	0	0	0	0	0
4.4	Обеспечение предоставления стимулирующих выплат при рождении ребенка в молодых / студенческих семьях	01	Миннауки ЗК МСиДП ЗК	Внедрение во всех организациях всех форм собственности и ведомственной принадлежности мероприятий «Стандарта поддержки студенческих семей», включающего предоставление выплат в связи с рождением ребенка	01.05. 2026	31.12. 2030	Приказ Министерства образования и науки Российской Федерации № 807 от 30 октября 2025 года	0	0	0	0	0	0	0
4.5	Обеспечение предоставления преимущественного права на предоставления	01	Миннауки ЗК	Улучшение жилищных условий молодых и студенческих семей	01.05. 2026	31.12.20 30	Приказ Министерства образования и науки Российской	0	0	0	0	0	0	0

1	2	3	4	5	6	7	8	9	10	11	12	13	14	15
	помещений в общежитиях образовательных организаций						Федерации № 807 от 30 октября 2025 года							
4.6	Обеспечение создания групп кратковременного пребывания, комнат матери и ребенка при образовательных организациях	01	Миннауки ЗК	В рамках «Стандарта поддержки студенческих семей» создание групп кратковременного пребывания, комнат матери и ребенка при образовательных организациях для детей до 3 лет из студенческих семей, где оба или один родитель обучаются в учебном заведении по очной форме обучения	01.10.2025	31.12.2030	Приказ Министерства образования и науки Российской Федерации № 807 от 30 октября 2025 года	0	0	0	0	0	0	0
4. Итого финансовые затраты на реализацию раздела 4 «Поддержка молодых и студенческих семей» комплекса мероприятий региональной программы в разбивке по источникам								РБ-132994,0	0	0	0	0	0	0
<b>5. Поддержка работников с семейными обязанностями</b>														
Мероприятия, введенные с начала действия региональной программы														
5.1	Организация профессионального обучения и дополнительного профессионального образования женщин, находящихся в отпуске по уходу за ребенком	01	ДТиЗ ЗК	Количество граждан, прошедших обучение по дистанционной форме обучения по некоторым образовательным программам.	28.06.2023	31.12.2030	Государственная программа Забайкальского края «Содействие занятости населения» утвержденная постановлением Правительства Забайкальского края от 1 августа 2014 года № 457	В рамках ГП	В рамках ГП	В рамках ГП	В рамках ГП	В рамках ГП	В рамках ГП	В рамках ГП
Мероприятия, введенные при актуализации региональной программы														
5.2	Внедрение	01	МСиДП ЗК	Разработка	01.01.	01.03.	Решение	0	0	0	0	0	0	0

1	2	3	4	5	6	7	8	9	10	11	12	13	14	15
	демографического стандарта Забайкальского края		Минэконом ЗК	и утверждение рекомендаций по созданию на предприятиях и организациях края оптимальных условий, необходимых для совмещения работниками обязанностей по воспитанию детей с трудовой занятостью	2026	2030	Забайкальской краевой трехсторонней комиссии по регулированию социально-трудовых отношений от 20 апреля 2026 года  Соглашения о внедрении корпоративного демографического стандарта с работодателями Забайкальского края							
5.3	Предоставление работодателем единовременной выплаты работнику в связи с рождением ребенка	01	Минэконом ЗК  Минплан ЗК  МСиДП ЗК  ДТиЗ ЗК	Улучшение условий жизни работников в пилотных организациях, стимулирующих к рождению детей	01.05. 2026	31.12 .2030	Локальные правовые акты работодателей	0	0	0	0	0	0	0
5.4	Внедрение гибких форм занятости для работников с семейными обязанностями	01	Минэконом ЗК  МСиДП ЗК  Минплан ЗК  ДТиЗ ЗК	Улучшение условий труда работников в пилотных организациях, стимулирующих к рождению детей	01.05. 2026	31.12 .2030	Локальные правовые акты работодателей	0	0	0	0	0	0	0
5.5	Развитие услуг кратковременного присмотра за детьми работников, групп продленного дня для детей работников до	01	Минэконом ЗК  МСиДП ЗК  Минплан	Улучшение условий труда работников в пилотных организациях, стимулирующих к рождению детей	01.05. 2026	31.12 .2030	Локальные правовые акты работодателей	0	0	0	0	0	0	0

1	2	3	4	5	6	7	8	9	10	11	12	13	14	15
	10 лет, компенсации родительской платы за пребывание детей в дошкольных учреждениях		ЗК ДТиЗ ЗК											
5. Итого финансовые затраты на реализацию раздела 5 «Поддержка работников с семейными обязанностями» комплекса мероприятий региональной программы в разбивке по источникам								0	0	0	0	0	0	0
<b>6. Формирование семейно-ориентированной инфраструктуры</b>														
Мероприятия, введенные с начала действия региональной программы														
6.1	Создание 2 семейных МФЦ с целью оказания комплексной помощи и социальной поддержки семей с детьми (организация межведомственного и межсекторного взаимодействия)	01	МСиДП ЗК	Межведомственное взаимодействие, реализация принципа «единого окна» в предоставлении социальных услуг семьям	01.01.2024	30.12.2030	Совместный приказ МСиДП ЗК, Минздрава ЗК, Минобра ЗК от 28 июля 2023 года №1047/599/400/ОД	ВБ – 1 200,0	0	0	0	0	0	0
Мероприятия, введенные при актуализации региональной программы														
6.2	Создание и оборудование комнат «Матери и ребенка» в помещениях авто- и железнодорожных вокзалов, аэропортов	01-04	Минтранс ЗК	Обеспечение комфортных и безопасных условий для семей с маленькими детьми во время путешествий	01.07.2026	30.12.2030	№ СП 2.5.1.1086–01 от 21 января 2002 года «Санитарные правила к объектам воздушного транспорта»  Приказ Минтранса России от 5 августа 2008 года № 120 «Об утверждении Правил перевозок пассажиров и	0	0	0	0	0	0	0

1	2	3	4	5	6	7	8	9	10	11	12	13	14	15	
							багажа автомобильным транспортом и городским наземным электрическим транспортом»  Приказ Минтранса России от 19 декабря 2013 года № 473 «Об утверждении Правил перевозок пассажиров, багажа, грузобагажа железнодорожн ым транспортом»								
6.3	Создание и оборудование комнат матери и ребенка в торгово- развлекательных центрах	01-04	Минэконо м ЗК	Создание и оборудование не менее 3 комнат матери и ребенка в торгово- развлекательных центрах г. Читы (ТРЦ «Макси», ТРЦ «Новосити», «ТРЦ «Фортуна») для обеспечения комфортных и безопасных условий для семей с маленькими детьми во время посещения общественных мест	01.07. 2026	30.12. 2030	Приказ Министерства строительства и жилищно- коммунального хозяйства Российской Федерации от 19 мая 2022 года № 389/пр	0	0	0	0	0	0	0	0
6. Итого финансовые затраты на реализацию раздела 6 «Формирование семейно-ориентированной инфраструктуры» комплекса мероприятий региональной программы в разбивке по источникам								ВБ – 1	0	0	0	0	0	0	

1	2	3	4	5	6	7	8	9	10	11	12	13	14	15
								200,0						
<b>7. Улучшение жилищных условий семей</b>														
Мероприятия, введенные с начала действия региональной программы														
7.1	Улучшение жилищных условий молодых семей в рамках реализации мероприятий подпрограммы «Обеспечение жильем молодых семей» Государственной программы Забайкальского края «Развитие территорий и жилищная политика Забайкальского края»	02	Минстрой ЗК  ОМСУ	Предоставление субсидии органам местного самоуправления в целях предоставления молодым семьям социальных выплат на приобретение жилья или строительство индивидуального жилого дома	28.06. 2023	31.12. 2030	постановление Правительства Забайкальского края от 31 декабря 2015 года № 656 «Об утверждении государственной программы Забайкальского края «Развитие территорий и жилищная политика Забайкальского края»	РБ – 30 000,0	РБ – 30 000,0	РБ – 67 613,7	РБ – 33 141,7	РБ – 33 155,3	РБ – 33 155,3	РБ – 33 155,3
7.2	Предоставление компенсаций молодым семьям при рождении (усыновлении) одного ребенка для погашения части кредита или займа либо для компенсации затраченных средств на приобретение жилья или строительство индивидуального жилого дома в рамках подпрограммы «Обеспечение	02	Минстрой ЗК	Предоставление компенсаций молодым семьям	28.06. 2023	31.12. 2030	Приказ Минстроя ЗК от 15 декабря 2025 года № 21-НПА	РБ – 1 267, 5	РБ – 500,5	РБ – 1 108,08	РБ – 1 052,09	РБ – 1 016,0 6	0	0

1	2	3	4	5	6	7	8	9	10	11	12	13	14	15
	жильем молодых семей»													
7.3	Предоставление земельных участков для индивидуального жилищного строительства бесплатно гражданам, имеющим трех и более детей, а также гражданам (в том числе молодым семьям), признанным в установленном порядке нуждающимися в жилом помещении	03	ДГИЗО ЗК	Количество земельных участков, образованных в целях предоставления гражданам, относящимся к льготным категориям.	28.06.2023	30.12.2030	Закон Забайкальского края от 1 апреля 2009 года № 152-ЗЗК «О регулировании земельных отношений на территории Забайкальского края»	РБ-1 554,84	0	0	0	0	0	0
Мероприятия, введенные при актуализации региональной программы														
7.4	Предоставление многодетным семьям единовременной денежной выплаты взамен бесплатного предоставления им в собственность земельных участков для индивидуального жилищного строительства	01	ДГИЗО ЗК МСиДП ЗК	Совершенствование условий и порядка предоставления многодетным семьям земельных участков для индивидуального жилищного строительства	01.01.2026	30.12.2030	Закон Забайкальского края от 5 ноября 2025 года № 2565-ЗЗК	0	0	РБ – 63 440,0	РБ – 63 440,0	РБ – 63 440,0	РБ – 63 440,0	РБ – 63 440,0
7.5	Предоставление арендного жилья молодым семьям при рождении второго ребенка	03	Минстрой ЗК	Расширение категории граждан, имеющих право на предоставление арендного жилья	01.01.2026	30.12.2030	Внесение изменений программу  «Доступное арендное жильё в ДФО»	0	0	0	0	0	0	0

1	2	3	4	5	6	7	8	9	10	11	12	13	14	15
7.6	Предоставление молодой студенческой семье и семье служащих при рождении первого ребенка единовременной жилищной субсидии на приобретение жилого помещения	01	МСиДП ЗК	Выплаты полной молодой семье (1600,0 тыс. рублей) и неполной молодой семье (1200,0 тыс. рублей) для приобретения жилого помещения на территории Забайкальского края с целью увеличения числа первых рождений и улучшения демографической ситуации	01.05.2026	31.12.2030	Постановление Правительства Забайкальского края от 22 мая 2026 года № 281	0	0	РБ – 266 000,00	РБ – 0	РБ – 0	0	0
Итого финансовые затраты на реализацию раздела 5. «Формирование семейно-ориентированной инфраструктуры и оказание поддержки семьям в улучшении жилищных условий» комплекса мероприятий региональной программы в разбивке по источникам								РБ – 83 119,2	РБ – 100 338,1	РБ – 502 857,80	РБ – 474 325,70	РБ – 474 825,74	РБ – 182 235,74	РБ – 182 235,74
								ВБ – 651 817,8	ВБ – 540 670,2	ВБ – 95 172,45	ВБ – 82 133,8	ВБ – 82 067,0	ВБ – 82 067,0	ВБ – 82 067,0
<b>8. Укрепление института семьи, в том числе многопоколенной, защита, сохранение и продвижение в обществе традиционных российских духовно-нравственных и семейных ценностей, семейного образа жизни</b>														
Мероприятия, действующие до утверждения программы														
8.1	Вручение медалей Забайкальского края «Родительская доблесть»	01	МСиДП ЗК МО ЗК	Вручение наград в рамках проведения межрегионального форума «Моя земля - моя семья» в целях формирования положительных установок на создание многодетной семьи	01.01.2026	31.12.2030	Закон Забайкальского края от 18 февраля 2009 года № 131-ЗЗК	РБ – 685,00	РБ – 685,00	РБ – 685,00	РБ – 685,00	РБ – 685,00	РБ – 685,00	РБ – 685,00
Мероприятия, введенные с начала действия региональной программы														

1	2	3	4	5	6	7	8	9	10	11	12	13	14	15
8.2	Реализация информационно-просветительского курса «Счастливая семья»	01, 05	МСиДП ЗК	Форма работы с родителями в государственных учреждениях социального обслуживания	28.06.2023	31.12.2030	Распоряжение Правительства Забайкальского края от 14 февраля 2024 года № 40-р	0	0	0	0	0	0	0
8.3	Ежегодное проведение регионального этапа Всероссийского конкурса «Семья года»	01	МСиДП ЗК	Региональный этап всероссийского конкурса на пропаганду и повышение общественного престижа семейного образа жизни, ценностей семьи и ответственного родительства	28.06.2023	31.12.2030	распоряжение Правительства Забайкальского края от 14 февраля 2024 года № 40-р	РБ-574,7	0	0	0	0	0	0
8.4	Цикл занятий, мастер-классов и выставок «Забайкальская семья. Мастерская по исследованию и сохранению семейной истории»	01	Минкульт ЗК	Цикл занятий, мастер-классов и выставок	01.01.2025	31.12.2030	В рамках текущей деятельности	0	ВБ - 200,0	0	0	0	0	0
8.5	Внедрение психолого-педагогической программы «Азбука счастливой семьи. 30 уроков осознанного родительства»	01	МСиДП ЗК	Работа с группами родителей по ранней профилактике семейного неблагополучия	28.06.2023	31.12.2030	Распоряжение Правительства Забайкальского края от 14 февраля 2024 года № 40-р	0	0	0	0	0	0	0

Мероприятия, введенные при актуализации региональной программы

1	2	3	4	5	6	7	8	9	10	11	12	13	14	15
8.6	Проведение информационных кампаний «Семья – основа мира», «История одной семьи»	01	МСиДП ЗК	Организация научно-исследовательского, информационного, методического обеспечения реализации региональных мер демографической политики и поддержки рождаемости. Взаимодействие с научно-исследовательскими институтами. Проведение просемейной социальной рекламы. Подготовка информационных видеоматериалов о семьях Забайкальского края.	01.01.2025	30.12.2030	распоряжение Правительства Забайкальского края от 14 февраля 2024 года № 40-р	РБ-661,5	РБ-1 700,0	РБ-2 700,0	0	0	0	0
8.7	Организация межрегионального форума «Моя земля - моя семья»	01, 05	Оргкомитет межрегионального форума	Сохранение и продвижение в обществе традиционных российских духовно-нравственных и семейных ценностей, семейного образа жизни, обмен региональными демографическими практикам, проведение	01.01.2026	31.12.2030	Распоряжение Правительства Забайкальского края от 09 июня 2025 года № 212-р	0	0	РБ-11 634,0	0	0	0	0

1	2	3	4	5	6	7	8	9	10	11	12	13	14	15
				круглых столов, панельных дискуссий, форсайт-сессии с приглашением спикеров										
8.8	Организация регионального конкурса «Родительский дом»	01	МСиДП ЗК Органы исполнительной власти Забайкальского края МО ЗК	Повышение престижа семей с детьми, укрепление традиционных семейных ценностей	01.01.2026	31.12.2026	Распоряжение Правительства Забайкальского края № 11-р от 21 января 2026 года	0	0	РБ – 1 070,00	0	0	0	0
Итого финансовые затраты на реализацию раздела 8. «Укрепление института семьи, в том числе многопоколенной, защита, сохранение и продвижение в обществе традиционных российских духовно-нравственных и семейных ценностей, семейного образа жизни» комплекса мероприятий региональной программы в разбивке по источникам								РБ – 1 921,2	РБ – 2 385,0 ВБ – 200,0	РБ – 15 404,00	РБ – 685,00	РБ – 685,00	РБ – 685,00	РБ – 685,00
<b>9. Иные мероприятия</b>														
Мероприятия, введенные при актуализации региональной программы														
9.1	Создание регионального центра компетенций в сфере демографии	–	МСиДП ЗК ФГБОУ ВО «Забайкальский государственный университет» (ЗабГУ)	Проработка вопросов о создании регионального центра компетенций в сфере демографии по экспертно-аналитическому профилю в целях подготовки экспертов и аналитиков в области демографии и методического сопровождения реализации демографической политики	01.10.2025	31.12.2030	Распоряжение Правительства Забайкальского края  Соглашение о взаимодействии по вопросам создание регионального центра компетенций в сфере демографии	0	0	0	0	0	0	0

1	2	3	4	5	6	7	8	9	10	11	12	13	14	15
Итого финансовые затраты на реализацию раздела 9. «Иные мероприятия» комплекса мероприятий региональной программы в разбивке по источникам								РБ –0	РБ –0	РБ –0	РБ –0	РБ –0	РБ –0	РБ –0
ВСЕГО								РБ – 553	РБ – 524	РБ – 1 175 40	РБ – 798	РБ – 1 510	РБ – 1 217	РБ – 1 217 927,1
финансовые затраты на реализацию комплекса мероприятий региональной программы								222,0	073,1	4,2	880,9	527,2	927,1	
								ВБ – 990	ВБ – 992	ВБ – 608	ВБ – 664 987,	ВБ – 739	ВБ – 739	ВБ – 739
								864,9	082,6	214,75	9	409,1	409,1	409,1

Ответственный куратор за реализацию  
региональной программы от  
Правительства Забайкальского края

Исполняющая обязанности заместителя  
председателя Правительства  
Забайкальского края

Н.Н.Тумурова

подпись

Ответственный куратор за реализацию  
региональной программы от исполнительного  
органа Забайкальского края, осуществляющего  
полномочия в социальной сфере

Министр социальной и демографической  
политики Забайкальского края

В.В.Чипизубова

подпись

Ответственный исполнитель  
исполнительного органа Забайкальского края,  
осуществляющего полномочия в социальной сфере

Заместитель министра – начальник управления  
социальной и демографической  
политики Забайкальского края

В.Г.Гамолина

подпись

».

\_\_\_\_\_

\_\_\_\_\_