



ПРАВИТЕЛЬСТВО ЗАБАЙКАЛЬСКОГО КРАЯ
ПОСТАНОВЛЕНИЕ

от 21 января 2026 года

№ 11

г. Чита

**О внесении изменений в Стратегию социально-экономического
развития Забайкальского края до 2035 года**

В соответствии со статьей 8 Закона Забайкальского края от 20 ноября 2015 года № 1253-33К «О стратегическом планировании в Забайкальском крае» Правительство Забайкальского края **п о с т а н о в л я е т** :

Утвердить прилагаемые изменения, которые вносятся в Стратегию социально-экономического развития Забайкальского края до 2035 года, утвержденную постановлением Правительства Забайкальского края от 2 июня 2023 года № 272 (с изменениями, внесенными постановлениями Правительства Забайкальского края от 7 июня 2024 года № 277, от 6 февраля 2024 года № 32).

Первый заместитель
председателя Правительства
Забайкальского края



Б.Б.Батомункуев



УТВЕРЖДЕНЫ
постановлением Правительства
Забайкальского края
от 21 января 2026 года № 11

ИЗМЕНЕНИЯ,
которые вносятся в Стратегию социально-экономического развития
Забайкальского края до 2035 года, утвержденную постановлением
Правительства Забайкальского края
от 2 июня 2023 года № 272

Внести в Стратегию социально-экономического развития
Забайкальского края до 2035 года, утвержденную указанным
постановлением, изменения, изложив ее в следующей редакции:



«УТВЕРЖДЕНА
постановлением Правительства
Забайкальского края
от 2 июня 2023 года № 272
(в редакции постановления
Правительства Забайкальского края
от 21 января 2026 года № 11)

**СТРАТЕГИЯ СОЦИАЛЬНО-ЭКОНОМИЧЕСКОГО РАЗВИТИЯ
ЗАБАЙКАЛЬСКОГО КРАЯ ДО 2035 ГОДА**

**г. Чита
2025 год**

СОДЕРЖАНИЕ

СПИСОК СОКРАЩЕНИЙ.....	6
ОСНОВАНИЯ ФОРМИРОВАНИЯ СТРАТЕГИИ	8
1. СТРАТЕГИЧЕСКИЙ АНАЛИЗ	11
1.1. Итоги социально-экономического развития в 2020-2024 годах	11
1.2. Оценка достигнутых целей социально-экономического развития в 2024 году	41
1.3. Ключевые проблемы и конкурентные преимущества	43
3. СЦЕНАРИИ СОЦИАЛЬНО-ЭКОНОМИЧЕСКОГО РАЗВИТИЯ	52
4. РАЗВИТИЕ ЧЕЛОВЕЧЕСКОГО КАПИТАЛА.....	60
4.1. Демографическое развитие. Социальная политика. Рост благосостояния. Эффективная занятость	60
4.2. здравоохранение	62
4.3. Образование и молодежная политика.....	63
4.4. Культура.....	69
4.5. Физическая культура и спорт	73
4.6. Обеспечение безопасности жизнедеятельности населения.....	75
4.7. Жилищное строительство	80
5. ПОВЫШЕНИЕ КОНКУРЕНТОСПОСОБНОСТИ ЭКОНОМИКИ	83
5.1. Малое и среднее предпринимательство	83
5.2. Рациональное природопользование и экологическая безопасность.....	85
5.3. Горно-металлургический комплекс	88
5.4. Развитие лесного комплекса	89
5.5. Туризм	91
5.6. Агропромышленный комплекс.....	92
5.7. Научно-технологическое развитие.....	92
5.8. Внешнеэкономическая деятельность	95
6. СБАЛАНСИРОВАННОЕ ПРОСТРАНСТВЕННОЕ РАЗВИТИЕ	99
6.1. Транспортная инфраструктура	102
6.2. Энергетический комплекс	105
6.3. Жилищно-коммунальное хозяйство и благоустройство.....	108
6.3.1. Жилищно-коммунальное хозяйство.....	108
6.3.2. Благоустройство	111
6.4. Цифровая трансформация	112

6.5. Территориальная организация оказания услуг отраслей социальной сферы	116
6.6. Социально-экономическое развитие Агинского Бурятского округа Забайкальского края.....	122
7. МЕХАНИЗМ РЕАЛИЗАЦИИ СТРАТЕГИИ	125
7.1. Этапы реализации Стратегии.....	125
7.2. Инструменты реализации Стратегии	125
7.3. Финансирование мероприятий Стратегии	125
7.4. Мониторинг и оценка реализации Стратегии.....	126
ПРИЛОЖЕНИЕ А	127
ПРИЛОЖЕНИЕ В	129
ПРИЛОЖЕНИЕ Г	130
ПРИЛОЖЕНИЕ Д	132
ПРИЛОЖЕНИЕ Е	133
ПРИЛОЖЕНИЕ Ж	134
ПРИЛОЖЕНИЕ З	135
ПРИЛОЖЕНИЕ И	142
ПРИЛОЖЕНИЕ К	145

СПИСОК СОКРАЩЕНИЙ

- БАМ – Байкало-Амурская железнодорожная магистраль
 ВРП – валовой региональный продукт
 ГАУК – Государственное автономное учреждение культуры
 ГВт – гигаватт
 ГСМ – горюче-смазочные материалы
 ДАПП – двусторонний автомобильный пункт пропуска
 ДВО РАН – Дальневосточное отделение Российской академии наук
 ДОУ – дошкольные образовательные учреждения
 ДТП – дорожно-транспортное происшествие
 ЖДПП – железнодорожный пункт пропуска
 ИЖС – индивидуальное жилищное строительство
 ИГД СО РАН – Институт горного дела имени Н. А. Чинакала
 Сибирское отделение Российской академии наук
 ИПРЭК – Институт природных ресурсов, экологии и криологии
 КМНС – коренные малочисленные народы Севера
 КНР – Китайская Народная Республика
 КСР – коллективные средства размещения
 КФХ – крестьянско-фермерское хозяйство
 МАПП – многосторонний автомобильный пункт пропуска
 МВт – мегаватт
 МСП – малое и среднее предпринимательство
 НАЗ – Новосибирский аффинажный завод
 НИИ – научно-исследовательский институт
 НИИВ Восточной Сибири – филиал СФНЦА РАН – Научно-исследовательский институт ветеринарии Восточной Сибири – филиал Сибирского федерального научного центра агробιοтехнологий Российской академии наук
 ННЭ – несырьевой неэнергетический экспорт
 НМИЦ – Национальный медицинский исследовательский центр
 РАН – Российская академия наук
 РФФ – Российский научный фонд
 ФАИП – Федеральная адресная инвестиционная программа
 ФГБОУ ВО – Федеральное государственное бюджетное образовательное учреждение высшего образования
 ФГБУН – Федеральное государственное бюджетное учреждение науки
 ФГОС – Федеральный государственный образовательный стандарт
 Национальная программа развития Дальнего Востока – Распоряжение Правительства Российской Федерации от 24 сентября 2020 года № 2464-р «Об утверждении Национальной программы социально-экономического развития Дальнего Востока на период до 2024 года и на перспективу до 2035 года»
 План реализации Стратегии – План мероприятий по реализации Стратегии социально-экономического развития Забайкальского края на

период до 2035 года

Стратегия – Стратегия социально-экономического развития
Забайкальского края на период до 2035 года

ЦКП – Центр коллективного пользования

УНУ – Уникальная научная установка

СВО – специальная военная операция

СПО – среднее профессиональное образование

США – Соединенные Штаты Америки

СХО – сельскохозяйственная организация

СЭС – солнечная электростанция

ТОР – территория опережающего развития

ТЭС – тепловая электростанция

Транссиб – Транссибирская железнодорожная магистраль

Указ № 309 – Указ Президента Российской Федерации от 7 мая 2024
года № 309 «О национальных целях развития Российской Федерации на
период до 2030 года и на перспективу до 2036 года»

Федеральный округ, макрорегион, ДФО – Дальневосточный
федеральный округ

ОСНОВАНИЯ ФОРМИРОВАНИЯ СТРАТЕГИИ

Стратегия социально-экономического развития Забайкальского края до 2035 года разработана с учетом ключевых целей развития, определенных на федеральном уровне, результатов исполнения стратегии социально-экономического развития Забайкальского края до 2030 года¹ по состоянию на 2021 год, новых вызовов, перспектив и возможностей развития региона.

Основными документами, положения которых учтены при формировании настоящей Стратегии, являются:

Конституция Российской Федерации;

Послание Президента Российской Федерации Федеральному Собранию Российской Федерации от 29 февраля 2024 года;

Указ Президента Российской Федерации от 19 декабря 2012 года № 1666 «О Стратегии государственной национальной политики Российской Федерации на период до 2025 года»;

Указ Президента Российской Федерации от 28 февраля 2024 года № 145 «О Стратегии научно-технологического развития Российской Федерации»;

Указ Президента Российской Федерации от 16 января 2017 года № 13 «Об утверждении Основ государственной политики регионального развития Российской Федерации на период до 2025 года»;

Указ Президента Российской Федерации от 9 мая 2017 года № 203 «О Стратегии развития информационного общества в Российской Федерации на 2017-2030 годы»;

Указ Президента Российской Федерации от 13 мая 2017 года № 208 «О Стратегии экономической безопасности Российской Федерации на период до 2030 года»;

Указ Президента Российской Федерации от 7 мая 2018 года № 204 «О национальных целях и стратегических задачах развития Российской Федерации на период до 2024 года»;

Указ Президента Российской Федерации от 21 января 2020 года № 20 «Об утверждении Доктрины продовольственной безопасности Российской Федерации»;

Указ Президента Российской Федерации от 7 мая 2024 года № 309 «О национальных целях развития Российской Федерации на период до 2030 года и на перспективу до 2036 года»;

Указ Президента Российской Федерации от 2 июля 2021 года № 400 «О Стратегии национальной безопасности Российской Федерации»;

Указ Президента Российской Федерации от 23 ноября 2020 года № 733 «Об утверждении Стратегии государственной антинаркотической политики Российской Федерации на период до 2030 года»;

распоряжение Правительства Российской Федерации от 28 декабря 2009 года № 2094-р «Об утверждении Стратегии социально-экономического

¹ Утверждена постановлением Правительства Забайкальского края от 26 декабря 2013 года № 586

развития Дальнего Востока и Байкальского региона на период до 2025 года»; распоряжение Правительства Российской Федерации от 2 февраля 2015 года № 151-р «Об утверждении Стратегии устойчивого развития сельских территорий Российской Федерации на период до 2030 года»;

распоряжение Правительства Российской Федерации от 28 октября 2015 года № 2193-р «Об утверждении Концепции развития приграничных территорий субъектов Российской Федерации, входящих в состав Дальневосточного федерального округа»;

распоряжение Правительства Российской Федерации от 30 сентября 2018 года № 2101-р «Об утверждении комплексного плана модернизации и расширения магистральной инфраструктуры»;

распоряжение Правительства Российской Федерации от 28 декабря 2024 года № 4146-р «Об утверждении Стратегии пространственного развития Российской Федерации на период до 2030 года с прогнозом до 2036 года»;

распоряжение Правительства Российской Федерации от 24 сентября 2020 года № 2464-р «Об утверждении Национальной программы социально-экономического развития Дальнего Востока на период до 2024 года и на перспективу до 2035 года»;

распоряжение Правительства Российской Федерации от 1 октября 2021 года № 2765-р «Об утверждении Единого плана по достижению национальных целей развития Российской Федерации на период до 2024 года и на плановый период до 2030 года»;

распоряжение Правительства Российской Федерации от 27 ноября 2021 года № 3363-р «О Транспортной стратегии Российской Федерации до 2030 года с прогнозом на период до 2035 года»;

распоряжение Правительства Российской Федерации от 18 августа 2021 года № 2282-р «Об утверждении Комплексной программы ускоренного социально-экономического развития Забайкальского края до 2025 года и на перспективу до 2035 года»;

распоряжение Правительства Российской Федерации от 8 сентября 2022 года № 2567-р «Об утверждении Стратегии развития агропромышленного и рыбохозяйственного комплексов Российской Федерации на период до 2030 года»;

распоряжение Правительства Российской Федерации от 22 ноября 2024 года № 3387-р «Об утверждении Концепции развития фиджитал-движения на территории Российской Федерации на период до 2030 года».

Нормативно-правовой основой разработки Стратегии являются:

Федеральный закон от 28 июня 2014 года № 172-ФЗ «О стратегическом планировании в Российской Федерации»;

Указ Президента Российской Федерации от 8 ноября 2021 года № 633 «Об утверждении Основ государственной политики в сфере стратегического планирования в Российской Федерации»;

распоряжение Правительства Российской Федерации от 13 июня 2020 год № 1582-р «Об утверждении Программы развития угольной промышленности России на период до 2035 года»;

Закон Забайкальского края от 20 ноября 2015 года № 1253-ЗЗК «О стратегическом планировании в Забайкальском крае»;

распоряжение Правительства Российской Федерации от 4 марта 2025 года № 500-р «Об утверждении Плана мероприятий по реализации Стратегии развития минерально-сырьевой базы Российской Федерации до 2050»;

распоряжение Правительства Российской Федерации от 15 марта 2025 года № 615-р «Об утверждении Стратегии действий по реализации семейной и демографической политики, поддержке многодетности в Российской Федерации до 2036 года»;

приказ Минэкономразвития России от 23 марта 2017 года № 132 «Об утверждении Методических рекомендаций по разработке и корректировке стратегии социально-экономического развития субъекта Российской Федерации и плана мероприятий по ее реализации»;

государственные программы Забайкальского края (перечень государственных программ утвержден распоряжением Правительства Забайкальского края от 15 мая 2012 года № 223-р).

1. СТРАТЕГИЧЕСКИЙ АНАЛИЗ

1.1. Итоги социально-экономического развития в 2020-2024 годах

Забайкальский край образован 1 марта 2008 года в результате объединения Читинской области и Агинского Бурятского автономного округа.

До 2018 года Забайкальский край входил в состав Сибирского федерального округа. В соответствии с Указом Президента Российской Федерации от 3 ноября 2018 года № 632 «О внесении изменений в перечень федеральных округов, утвержденный Указом Президента Российской Федерации от 13 мая 2000 года № 849» Забайкальский край отнесен к Дальневосточному федеральному округу.

В 2024 году доля Забайкальского края в показателях Дальневосточного федерального округа составляет: территория – 6,2 %, среднегодовая численность постоянного населения – 12,5 %, ВРП² – 7,1 %, производство промышленной продукции³ – 7,7 %, производство продукции сельского хозяйства – 8,6 %, объем инвестиций в основной капитал – 7,1 %.

Демографическая ситуация

Среднегодовая численность населения края в 2024 году составила 984,1 тыс. человек, снизившись по сравнению с данными за 2020 год на 72,5 тыс. человек (таблица 1).

Основной причиной снижения населения является миграционная убыль – всего за 2020-2024 годы данный показатель составил 16,4 тыс. человек, также наблюдается естественная убыль – 16,3 тыс. человек за период с 2020 по 2024 годы.

Таблица 1. Основные демографические показатели Забайкальского края

Показатель	2020 год	2021 год	2022 год	2023 год	2024 год
Численность постоянного населения (среднегодовая), тыс. человек	1056,6	1048,5	996,5	988,4	984,1
Ожидаемая продолжительность жизни, лет	68,2	66,8	67,8	67,2	68,5
Естественный прирост (+)/убыль (-) населения, тыс. человек	-2,0	-4,5	-2,6	-3,1	-4,1
Коэффициент естественного прироста, человек на 1000 населения	-1,9	-4,4	-2,6	-3,2	-4,2
Коэффициент рождаемости, человек на 1000 населения	11,8	11,4	11,2	10,5	10,1
Коэффициент смертности, человек на 1000 населения	13,7	15,8	13,8	13,7	14,3

² За 2024 год

³ Здесь и далее промышленное производство приведено по «чистым» видам экономической деятельности

Показатель	2020 год	2021 год	2022 год	2023 год	2024 год
Миграционный прирост (+)/убыль (-) населения, тыс. человек	-4,1	-5,5	-5,5	-4,9	3,6

В 2024 году показатель ожидаемой продолжительности составил 68,5 лет, что ниже уровня по стране на 5 лет (73,5 года) и по федеральному округу (70,3⁴ года) – на 1,8 года.

Коэффициент смертности населения составил 14,3 человек на 1 000 населения по итогам 2024 года, за период с 2020 по 2024 годы высокий уровень показателя в 15,8 человек на 1000 населения наблюдался в 2021 году, что обусловлено распространением коронавирусной инфекции и перегруженностью системы здравоохранения в указанный год.

Основными причинами смертности жителей края, как и по стране в целом, являются заболевания системы кровообращения, онкологические заболевания и смертность от внешних причин (таблица 2).

Таблица 2. Причины смертности жителей Забайкальского края в 2023 году, количество человек на 100 тыс. населения

Показатель	Забайкальский край	Дальневосточный федеральный округ	Российская Федерация
Болезни системы кровообращения	554,5	567,5	566,8
Злокачественные новообразования	181,6	191,5	191,6
Внешние причины <i>в том числе:</i>	285,8	147,6	99,5
убийство	10,1	8,6	3,7
самоубийство	21,4	17,3	9,2
отравление алкоголем	8,5	6,3	5,8

Несмотря на снижение, краевые значения показателей по-прежнему существенно превышают среднероссийский уровень: по числу убийств – в 2,7 раза, суицидов – в 2,3 раза, смертей от отравления алкоголем – 1,5 раза. Смертность от транспортных несчастных случаев также заметно выше, чем по стране.

Отмечается негативная тенденция детской смертности.

Основными причинами детской смертности являются:

перинатальная патология в первые 3 месяца жизни;

рост доли недоношенных детей, в том числе детей, рожденных с экстремально низкой (999 грамм и менее) и очень низкой (от 1 000 до 1 499

⁴ Оценка

грамм) массой тела при рождении;
врожденные аномалии развития.

В возрастной структуре детской смертности от 0 до 17 лет преобладает группа от 0 до 1 года.

Структура причин смерти детей первого года жизни (младенческая смертность) остается без изменений:

на первом месте – отдельные состояния, возникающие в перинатальном периоде: в 2023 году – 43,2 % (32 случая), в 2022 году – 55,7 % (34 случая), в 2021 году – 54,5% (48 случаев), в 2020 году – 46,9% (30 случаев), в 2019 году – 31,5%;

на втором месте – врожденные аномалии развития: в 2023 году – 18,9 % (14 случаев), в 2022 году – 14,8 % (9 случаев), в 2021 году – 11,4% (10 случаев), в 2020 году – 12,5% (8 случаев), в 2019 году – 18,5%;

на третьем – инфекционные заболевания: в 2023 году – 11,5 % (7 случаев), в 2022 году – 14,9 % (11 случаев).

Уровень младенческой смертности составил в 2024 году 4,9 промилле, на 1000 детей первого года жизни, в 2023 году – 7,0 промилле, 2022 год – 5,8 промилле (57 случаев), 2021 год – 7,1 промилле (73 случая).

Показатель детской смертности составил в 2024 году – 63,2 на 100 тыс. детей от 0 до 17 лет, в 2023 году – 65,0, в 2022 году – 56,7.

Структура причин детской смертности:

на первом месте – отдельные состояния, возникающие в перинатальном периоде: в 2023 году – 25,2 % (32 случая), в 2022 году – 28,3 % (34 случая), в 2021 году – 26,7 % (48 случаев), в 2020 году – 19,6 % (30 случаев), в 2019 году – 18,6 % (34 случая);

на втором месте – внешние причины (травмы, отравления, несчастные случаи): в 2023 году – 22,8 % (29 случаев), в 2022 году – 25 % (30 случаев), в 2021 году – 46,4 % (71 случай), в 2020 году – 46,4 % (71 случай), в 2019 году – 40,98 % (75 случаев);

на третьем месте – врожденные аномалии развития, в 2023 году – 16,5 % (21 случай), в 2021 году – 7,2 % (13 случаев).

Материнская смертность в 2024 году – 1 случай, показатель 10,0 на 100 тыс. рожденных живыми: 2023 год – 0, 2022 год – 3 случая (показатель 31,7), 2021 год – 3 случая (показатель – 30,0).

Здравоохранение

Важнейшими задачами системы здравоохранения являются повышение доступности и качества медицинской помощи детскому и взрослому населению, снижение заболеваемости (в том числе детской), инвалидности и смертности.

Сеть медицинских организаций и подразделений службы охраны здоровья матери и ребенка включает: детскую краевую больницу, детские поликлиники (самостоятельные – детский клинический медицинский центр), в том числе диагностическое отделение, детский санаторий для лечения туберкулеза детей, родильный дом, перинатальный центр, 2 перинатальных отделения, 8 женских консультаций, 45 акушерско-гинекологических

кабинетов, отдел планирования семьи и репродукции в перинатальном центре; 3 медико-генетических консультации, кабинет искусственной инсеминации женщин, 32 педиатрических кабинета, 14 подростковых отделения в поликлиниках, 7 детских поликлинических отделений в г. Чите и 1 стоматологическое отделение, 32 детских отделения в центральной районной больнице, 18 передвижных фельдшерско-акушерских пунктов.

Происходит качественное изменение подходов и форматов работы краевых медицинских организаций и центральных районных больниц – отработана маршрутизация новорожденных, детей, беременных рожениц и родильниц, организация процесса оказания медицинской помощи в четком соответствии с клиническими рекомендациями. Усилена работа профилактического направления – диспансерное наблюдение, профилактические медицинские осмотры, предгравидарная подготовка семейных пар, усилена работа с профильными НМИЦ, в том числе в формате телемедицинской консультации. В рамках государственной программы Российской Федерации «Развитие здравоохранения» реализуются мероприятия по совершенствованию оказания медицинской помощи детям (в частности, расширенный неонатальный скрининг и др.).

Данные мероприятия направлены на снижение показателей материнской и младенческой смертности.

Обеспеченность населения кадрами врачей в крае ниже, чем в Российской Федерации и макрорегионе. В 2021 году показатель по краю составил – 37,7 врачей на 10 тыс. населения, в 2022 – 37,2, в 2023 – 39,8, в 2024 – 40,8.

По итогам 2024 года в движении врачебных кадров в государственной отрасли здравоохранения Забайкальского края отмечается положительная динамика (+ 138 человек), а также впервые более чем за 10 лет положительная динамика численности среднего медицинского персонала (+ 11 человек).

Показатель обеспеченности населения врачами, работающими в государственной системе здравоохранения Забайкальского края, за 2024 год составил 36,9 на 10 тысяч населения (2023 год: Забайкальский край – 35,2, РФ – 37,5, ДФО – 39,8).

Показатель обеспеченности населения средним медицинским персоналом государственной системы здравоохранения составил 79,6 на 10 тыс. населения (2023 год: Забайкальский край – 78,8, РФ – 76,6, ДФО – 81,7).

Отмечается положительная тенденция в укомплектованности детских медицинских организаций специалистами врачами-педиатрами (2024 год – 92,9 %, 2023 год – 86,7 %, 2022 год – 89,4 %, 2021 год – 91,3%, 2020 год – 89,4 %, 2019 год – 88,1 %).

При этом снизилась укомплектованность врачами-неонатологами (2024 год – 80,3 %, 2023 год – 73,4 %, 2022 год – 80,9 %, 2021 год – 87,2 %, 2020 год – 86,4 %, 2019 год – 86,5 %).

Число врачей-акушеров-гинекологов и обеспеченность населения врачами акушерами-гинекологами также снижается (число врачей в

абсолютных значениях/обеспеченность населения на 10 тысяч женского населения): 2024 год – 179/3,4, 2023 год – 189/3,6, 2022 год – 194/3,6, 2021 год – 206/3,8, 2020 год – 222/4,2, 2019 год – 228/4,1.

Отмечается отрицательная тенденция в обеспеченности детских медицинских учреждений специалистами:

снизилась укомплектованность врачами-педиатрами (2024 год – 92,9 %, 2023 год – 86,7 %, 2022 год – 89,4 %, 2021 год – 91,3 %, 2020 год – 89,4 %, 2019 год – 88,1 %);

снизилась укомплектованность неонатологами: (2021 год – 87,2 %, 2020 год – 86,4 %, 2019 год – 86,5 %).

В 2024 году медицинскую помощь жителям оказывают 68 больничных организаций, их число с 2021 года выросло на 13 ед.

За период с 2018-2021 количество амбулаторно-поликлинических организаций увеличилось на 2,2 % до 93 при одновременном росте их мощности на 16,3 % до 31,2 тыс. посещений в смену.

Доля медицинских организаций частной системы здравоохранения, участвующих в реализации территориальной программы обязательного медицинского страхования, в общем количестве медицинских организаций, участвующих в реализации территориальной программы обязательного медицинского страхования снизилась с 2019 года (2019 года – 26,7 %, 2020 года – 26,6 %, 2021 года – 26,95, 2022 года – 25,3 %).

Продолжается реализация мероприятий по материально-техническому оснащению медицинских организаций.

Образование

На 1 сентября 2024 года в Забайкальском крае функционировали 415 дошкольных образовательных организации с контингентом воспитанников 50 335 человек. По сравнению с 2019 годом число организаций сократилось на 49 единиц, численность воспитанников – на 4 848 человек. Наиболее низкая доступность мест для детей от 1,5 до 3 лет.

В рамках мероприятий по созданию дополнительных мест в дошкольных образовательных организациях за счет субсидий из федерального бюджета в период 2019-2024 годов создано 3 564 места, еще 270 дополнительных мест – в негосударственном секторе дошкольного образования.

По результатам проведенной Правительством Забайкальского края работы решен вопрос обеспечения 100-процентной доступности дошкольного образования для детей всех возрастов: для детей от 1,5 до 3 лет доступность увеличилась на 41,7 % (1 января 2020 года – 58,3 %); для детей от 3 до 7 лет доступность увеличилась на 5,3 % (1 января 2020 года – 94,7 %).

На начало 2024/2025 учебного года по образовательным программам начального общего, основного общего, среднего общего образования обучались 141 610 человек, функционировало 526 общеобразовательных организации. По сравнению с 2019/2020 учебным годом число организаций сократилось на 34 единицы, численность школьников – на 4 871 человека.

Во вторую смену обучались 34 093 человека, что составляет 24,2 % от

общего числа обучающихся (в 2019/2020 году – 39 140 чел., что составляет 26,7%), обучение в третью смену в школах Забайкальского края не ведется.

В Забайкальском крае, начиная с 2019 года, введены в эксплуатацию 8 школ общей мощностью 4 256 мест. В 2022-2024 годах выполнен капитальный ремонт 78 зданий общеобразовательных учреждений Забайкальского края (в 2022 году – 21 здание, в 2023 году – 51 здание, в 2024 году – 6 зданий).

Осуществлено обновление ФГОС общего образования, целями которых являются обеспечение качества общего образования, повышение роли школы в воспитании молодежи как ответственных граждан Российской Федерации на основе традиционных российских духовно-нравственных и культурно-исторических ценностей.

Благодаря участию в мероприятиях национального проекта «Образование», обновлены материально-технические базы общеобразовательных организаций, внедрения новых образовательных технологий (созданы центры «Точка роста», «IT-кубы», школьные «Кванториумы» и др.). Это позволило повысить численность обучающихся, выбирающих предметы естественно-научного цикла, для государственной итоговой аттестации. В сравнении с 2023 годом прирост составил: по профильной математике – 5,1 %, по физике – 13,5 %, по химии – 1,1 %, по биологии – 3,5 %, как следствие повышение качества образовательных результатов единого государственного экзамена по математике профильной, физике, химии, биологии.

В 2024/2025 учебном году в системе общего образования трудилось 11 458 педагогических работников, из которых 9 723 – учителя (в 2019/2020 учебном году – 12 288 педагогических работников, из которых 10 466 учителей).

С 2020 года реализуется программа «Земский учитель», направленная на восполнение дефицита учителей в сельских школах. Участниками программы в 2020-2024 годах стал 151 педагог.

В 2024 году в Забайкальском крае принят ряд мер, направленных на повышение уровня оплаты труда педагогов (повышение окладов педагогическим работникам общего, дошкольного и дополнительного образования: выплаты педагогам, работающим в сельской местности, педагогам из перечня востребованных специальностей; молодым учителям и др.).

В дополнительном образовании осуществляют деятельность 72 учреждения дополнительного образования. Охват детей в возрасте от 5 до 18 лет дополнительными общеобразовательными программами увеличился на 8,8 % с 2019 года и по итогам 2024 года составил 77,7 %.

Дополнительные общеобразовательные программы реализуются в 5 детских технопарках «Кванториум». В образовательных организациях начиная с 2020 года создано 24 320 новых мест дополнительного образования детей.

Продолжает работу созданный в 2022 году Центр выявления и поддержки одаренных детей на базе ГАУ «Образовательный центр «Эврика», в котором проходят краевые образовательные смены по направлениям деятельности «Наука», «Искусство», «Спорт». Охват деятельностью центра составляет более 10 тыс. чел. ежегодно.

Увеличивается число федеральных и региональных мероприятий по выявлению, поддержке и развитию способностей детей, утвержден краевой календарь образовательных и воспитательных событий.

Общее количество детей и молодежи, вовлеченных в кадетские, казачьи, военно-патриотические, поисковые объединения в крае, составляет более 32 тыс. чел. Ежегодно наблюдается увеличение участников юнармейского – движения с 11 669 человек в 2021 году до 19 603 человек на начало 2025 года.

С 2022 года в Забайкальском крае реализуется региональная программа по профилактике деструктивного поведения, безнадзорности и правонарушений несовершеннолетних. Ее целью является повышение эффективности региональной системы профилактики безнадзорности и правонарушений несовершеннолетних путем создания дополнительных социальных, правовых, педагогических и других мер.

Некоторые направления данной программы:

профилактика экстремизма и терроризма в молодежной среде;

организация профильной смены для несовершеннолетних, находящихся в конфликте с законом;

духовно-патриотическое воспитание несовершеннолетних;

помощь семьям и несовершеннолетним, находящимся в социально-опасном положении.

На территории Забайкальского края реализуются программы среднего профессионального образования в 32 профессиональных образовательных организациях. В 2024/2025 учебном году получали образование по программам СПО всех форм обучения 31 045 человек. Контингент обучающихся за последние 4 года увеличился на 2,1 %.

Контрольные цифры приема в 2024/2025 учебном году увеличились и составили 5 020 ед. (в 2019/2020 учебном году 4 640 ед.). Востребованные специальности: обогащение полезных ископаемых, маркшейдер, помощник машиниста, ремонт и обслуживание автомобилей, преподавание в начальных классах, дошкольное образование, лечебное дело, информационные системы и программирование.

Выпуск обучающихся по образовательным программам СПО в 2024 году составил 6 207 человек (в 2019/2020 учебном году – 4 640 чел.). Доля выпускников, занятых по виду деятельности и полученным компетенциям, составила 67,95 % (в 2020 году – 64,58 %).

Всего в период с 2019 по 2024 год в профессиональных образовательных организациях открыто 52 мастерских, соответствующих современным требованиям подготовки кадров. В 2024 году проведен капитальный ремонт 6 зданий организаций профессионального образования,

еще 3 здания будут отремонтированы в 2025-2026 годах.

Начиная с 2023 года, профессиональные образовательные организации Забайкальского края участвуют в реализации федерального проекта «Профессионалитет» по созданию образовательных, образовательно-производственных кластеров во взаимодействии с работодателями в соответствии с запросами региональной экономики.

На территории Забайкальского края расположено 6 организаций, осуществляющих реализацию программ высшего образования (в 2020 году – 7 организаций). Численность обучающихся сократилась на 3,8 тыс. человек и составила 19 374 чел., из которых 9 483 чел. обучается очно, 10 004 чел. – за счет бюджетных средств бюджетной системы Российской Федерации. 100 % студентов Забайкальского края обучается в государственных вузах и их филиалах.

Распределение приведенного контингента студентов по отраслям наук следующее: здравоохранение и медицинские науки – 26,6 % (в 2020 году – 22 %); инженерное дело, технологии и технические науки – 26,2 % (в 2020 году – 26,1 %); науки об обществе – 21,9 % (в 2020 году – 27,5 %); образование и педагогические науки – 17,7 % (в 2020 году – 16,1 %), сельское хозяйство и сельскохозяйственные науки – 3,6 % (в 2020 году – 3,2 %), гуманитарные науки – 2,7 % (в 2020 году – 2,3 %), математические и естественные науки – 1,4 % (в 2020 году – 2,3 %), искусство и культура – 0,1 % (в 2020 году – 0,5 %).

Контрольные цифры приема в 2024/2025 учебном году увеличились и составили 2 582 ед. (в 2020/2021 учебном году 2 381 ед.). Востребованные специальности в вузах: горное дело, строительство, информатика и вычислительная техника, теплоэнергетика и теплотехника, лечебное дело, стоматология, педиатрия, педагогическое образование, международные отношения. Трудоустройство в учреждениях высшего образования в 2023/2024 учебном году – 75,6 %, что выше по сравнению с 2023 годом на 4,6 %.

В 2023 году Забайкальский государственный университет стал участником программы «Приоритет 2030», в рамках которой реализуется проект «Горная академия», направленный на создание центра компетенций и экспертизы в сфере недропользования на Дальнем Востоке.

В 2024 году создан научно-образовательный центр «Забайкалье» на основе интеграции вузов и научных организации и их кооперации с предприятиями реального сектора экономики. Также в 2024 году получили субсидии (гранты) на выполнение научных исследований и разработок.

Результаты работы по совершенствованию системы высшего образования, взаимодействию с реальным сектором экономики, научным разработкам и исследованиям легли в основу концепции Межвузовского кампуса «Даурия», создание которого запланировано в рамках реализации национального проекта «Молодежь и дети».

Молодежная политика

По данным Федеральной службы государственной статистики по Забайкальскому краю, численность молодежи в возрасте от 14 до 35 лет на территории Забайкальского края в период с 1 января 2023 года по 1 января 2024 года снизилась на 2 % в общей численности населения Забайкальского края. На 1 января 2023 года численность молодежи составляла 287 778 человек (28,9 % от общей численности населения края), из них городской 208 379 человек, сельской 79 399 человек, на 1 января 2024 года – 281 925 человек (28,6 % от общей численности населения края), из них городской 204 717 человек, сельской 77 208 человек.

Актуальное состояние молодежной политики связано с наличием высокого оттока молодежи в возрасте от 14 до 35 лет, что является основной проблемой, которую необходимо решить в целях достижения устойчивого социально-экономического развития. Снижение численности молодежи вследствие демографических проблем прошлых лет может оказать системное влияние на социально-экономическое развитие субъекта, привести к убыли населения, сокращению трудовых ресурсов.

В настоящее время продолжается усиление потоков внутренней миграции молодежи, существенный отток молодежи из сельской местности, в том числе за пределы Забайкальского края. Вышеуказанное обстоятельство приводит к сокращению численности молодых людей в структуре населения муниципальных образований (преимущественно сельских районов), постепенному уменьшению социально-экономического и интеллектуально-творческого потенциала этих территорий.

В изменившихся социально-экономических и организационных условиях необходимо использовать имеющийся потенциал и возможности региона для того, чтобы определить новое содержание, направления и механизмы реализации молодежной политики, связанные с актуализацией субъектной позиции молодежи, привлечением ресурсов экспертного сообщества и институционализацией инноваций в сфере молодежной политики путем их законодательного закрепления.

Стратегия направлена на создание условий для вовлечения молодежи Забайкальского края как активного субъекта в процессы социально-экономического, общественно-политического, культурного развития Забайкальского края, содействие повышению социальной активности и включенности молодежи в процессы развития гражданского общества, закреплению молодых кадров в социальной сфере и производственной инфраструктуре края.

По состоянию на 1 января 2025 года в Забайкальском крае действуют: 398 клубов патриотического воспитания, 2 ресурсных центра добровольчества, 5 центров общественного развития «Добро.Центр»; 18 штабов взаимопомощи #МЫВМЕСТЕ, 6 штабов на базе образовательных организаций высшего образования, 9 штабов на базе профессиональных образовательных организаций; 22 молодежных семейных клуба; 529 организаций отдыха детей и их оздоровления, включая 49 загородных стационарных лагерей, 467 организаций с дневным пребыванием в

каникулярное время, 8 лагерей палаточного типа, 5 санаторно-курортной направленности; 161 учреждение дополнительного образования (включая региональный центр выявления и поддержки одаренных детей, сеть детских технопарков, IT-Кубов, Центров «Точка Роста» и др.), 523 школьных спортивных клуба, 361 школьный театр, 361 школьный музей, 100 школьных хоров, 110 школьных медиацентров, 29 школьных лесничеств, 107 школьных волонтерских отрядов, 78 школьных научных сообществ.

Культура

По состоянию на 1 января 2025 года сфера культуры Забайкальского края представлена 1292 учреждениями культуры:

библиотеки – 592, учреждения культурно-досугового типа (дома культуры, клубы, культурные центры) – 558, театральные концертные учреждения – 8, центры народного творчества – 2, организации отраслевого образования – 58 (в том числе ГПОУ «Забайкальское краевое училище искусств», ГПОУ «Забайкальское краевое училище культуры, детские школы искусств по видам искусств – 56), музеи – 27, кинокомпания – 1, кинотеатры – 9, зоопарк – 1, архивы – 34, Этно-археопарк «Сухотино», центр обеспечения деятельности учреждений культуры – 1.

На территории Забайкальского края с 2020 по 2024 год реализованы мероприятия по строительству (реконструкции) и капитальному ремонту 96 объектов культуры, в том числе осуществлены капитальные ремонты 50 учреждений культурно-досугового типа в сельской местности, 2 музеев, 42 детских школ искусств по видам искусств, проводится модернизация театра кукол путем его реконструкции, срок завершения реконструкции планируется 31 декабря 2025 года.

В рамках реализации ФАИП в 2022 году было завершено мероприятие «Реконструкция здания ГАУК «Забайкальский краевой драматический театр».

Создание современной инфраструктуры отрасли и обновление материально-технической базы учреждений – основа для обеспечения доступности культурных благ и качества оказания услуг. Обеспеченность учреждениями культуры в 2024 году составила 85,5% от рекомендованных нормативов.

Сфера культуры и искусства края испытывает недостаток кадров, из общего числа педагогических работников более 50 % преподавателей предпенсионного и пенсионного возраста.

Физическая культура и спорт

В соответствии с календарным планом Министерства физической культуры и спорта Забайкальского края на 2024 год проведено 1536 спортивных краевых мероприятий в которых приняло участие 119 195 человек.

Таблица 3. Спортивная квалификация спортсменов на 2024 год

№	Спортивное звание, спортивный разряд	Кол-во чел.
---	--------------------------------------	-------------

1	Заслуженный мастер спорта России	1
2	Мастер спорта России международного класса	17
3	Мастер спорта России	132
4	Кандидат в мастера спорта	1645

Спортсмены сборных команд Забайкальского края завоевали медали на соревнованиях: уровня СФО и ДФО – 2513 медалей, всероссийского уровня – 1 803 медали, международные соревнования – 221 медалей.

В период 2020-2024 годы доля граждан, систематически занимающихся физической культурой и спортом (в возрасте 3-29 лет) – возросла с 35,5 % до 56,8 %, план на 2025 год – 59.4 %.

В рамках национального проекта «Демография» регионального проекта «Спорт – норма жизни», за период с 2020 по 2024 год проведено более 6 000 физкультурных и спортивных мероприятий, наиболее массовыми из которых стали:

Всероссийский полумарафон «ЗабегРФ»;

Всероссийский фестиваль по сапбордингу «ЗабСап» на кубок Губернатора Забайкальского края;

фестиваль по плаванию на открытой воде «ZabSwimFest» на озере Арахлей;

фестиваль уличных видов спорта «Сила Улиц» соревнования по воркауту, паркуру, БМХ (экстремальный велоспорт);

соревнования по бегу с препятствием «Спарта»;

фестиваль по подледному лову «Рыбомания 2024» на призы Губернатора Забайкальского края.

В рамках «Пятилетия спорта в Забайкальском крае» Министерством реализованы проекты:

региональные проекты «Мини-футбол в школу», «Киокусинкай в школу», «Самбо в школу», «Регби в школу», участие приняло более 5000 школьников;

проект «Арахлей – территория спорта»;

проекты по йоге и бегу «Йога-тайм», «Фри-ран»;

проект для пенсионеров «Серебряный фитнес».

В 2024 году запущен бесплатный летний проект «Спортивное лето» для всех желающих по йоге, оздоровительному цигуну, занятиям по фитнесу.

В целях развития спорта на территории региона, а также для обеспечения территориальной доступности спортивных объектов Правительством Забайкальского края ежегодно реализуются мероприятия по строительству, возведению и приведению в нормативное состояние спортивных сооружений, что увеличивает показатель «Единовременная пропускная способность спортивных сооружений». В 2020 году показатель составил 39,3 %, в 2021 году – 49,6%, в 2022 году – 47,9%, в 2023 году – 47,33%, в 2024 году – 48 %.

Таблица 4. Показатели развития физической культуры и спорта за 2020-2024 годы

Показатель	2020 год	2021 год	2022 год	2023 год	2024 год
«Доля граждан, систематически занимающихся физической культурой и спортом, %»	35,3	38	46	50,8	56,8
«Уровень обеспеченности граждан спортивными сооружениями исходя из единовременной пропускной способности»	39,3	49,6	47,9	47,3	48

Социальные условия и окружающая среда

За 2020-2024 годы размер среднедушевых денежных доходов жителей Забайкальского края в номинальном выражении увеличился в 1,9 раза до 50 411,0 руб. в расчете на душу населения (таблица 5). При этом прирост реальных располагаемых денежных доходов составил 20,7 %. Средний доход одного жителя края за 2024 год ниже показателя по стране на 20,1 %, по макрорегиону на 24,8 %.

Основным источником, обеспечивающим более половины совокупных доходов граждан, является заработная плата. В 2024 году средняя номинальная заработная плата в крае составила 85 189,8 рублей, увеличившись к уровню 2020 года в 1,8 раза. Ее размер ниже уровня оплаты труда по стране в целом на 4,4 % и по федеральному округу на 15,3 %.

Таблица 5. Доходы жителей Забайкальского края

Показатель	2020 год	2021 год	2022 год	2023 год	2024 год
Среднемесячная начисленная номинальная заработная плата, рублей	47 171,7	52 216,0	59 412,9	69 830,3	85 189,8
Реальная заработная плата, % г/г	102,9	103,4	99,2	109,6	111,2
Среднедушевые денежные доходы, рублей	28 021,3	31 042,7	38 601,3	42 757,9	50 411,0
Реальные денежные доходы, % г/г	99,9	102,2	108,0	101,2	107,6

Также сохраняется отставание по покупательной способности доходов населения – среднедушевые доходы обеспечивали покупку в среднем 1,7 фиксированного набора товаров и услуг при уровне показателя по стране 2,2 потребительской корзины и 2,1 потребительской корзины в среднем по макрорегиону. Уровень бедности в Забайкальском крае в 2024 году составил 12,9 %, что почти в 2 раза выше среднероссийского показателя (7,2 %).

Обеспеченность жильем населения края ниже, чем в среднем по стране и федеральному округу, вместе с тем ситуация улучшается. В 2024 году на одного жителя края приходилось 23,9 кв. м жилых помещений. Среднероссийский показатель за 2024 год составил 34,2 кв. м. Всего на территории края за 2020-2024 годы введено в эксплуатацию 1487,7 тыс. кв. м жилых помещений. Ежегодный ввод в расчете на душу населения составил в среднем 0,42 кв. м на человека в год, что значительно уступает среднему показателю по стране (0,57). Темпы жилищного строительства в крае имели положительную динамику. Рост объемов строительства жилья в 2024 году составляет 15,6 %.

Жилищное строительство

Обеспеченность жильем населения края ниже, чем в среднем по стране и федеральному округу, вместе с тем ситуация улучшается. В 2024 году на одного жителя края приходилось 24,0 кв. м жилых помещений, что на 6,2 % больше, чем в 2020 году.

Среднероссийский показатель составил 27,7 кв. м, в макрорегионе – 24,6 кв. м на одного жителя. Всего на территории края за 2018 - 2021 годы введено в эксплуатацию 788,2 тыс. кв. м жилых помещений. Ежегодный ввод в расчете на душу населения составил в среднем 0,19 кв. м на человека в год, что значительно уступает среднему показателю по стране (0,57) и макрорегиону (0,32). Темпы жилищного строительства в крае имели разнонаправленную динамику. Рост объемов строительства жилья отмечен в 2019 и 2021 годах – на 15,2 и 13,3 % соответственно. В целом за указанный период темп ввода жилья составил 74,8 %, в целом по стране – 114,5 % и макрорегиону – 119,6 %.

В целом, ситуация с благоустройством жилья жителей ежегодно улучшается. Прирост уровня благоустройства происходит по следующим показателям:

- «оборудовано водопроводом» – прирост на 1,5 процентного пункта;
- «оборудовано канализацией» – прирост на 1,2 процентного пункта;
- «оборудовано отоплением» – прирост на 2,3 процентного пункта;
- «оборудовано горячим водоснабжением» – прирост на 2,6 процентного пункта.

Падение уровня благоустройства наблюдается в показателе «оборудовано газом» – снижение на 3,5 процентного пункта (таблица 6).

Таблица 6. Динамика уровня благоустройства жилищного фонда за период 2020-2024 год

Наименование показателя	2020 год	2021 год	2022 год	2023 год	2024 год
Оборудовано водопроводом, %	52,9	53,1	54,1	54,2	54,4
Оборудовано канализацией, %	51,3	51,2	52,3	52,5	52,5
Оборудовано отоплением, %	53,7	54,1	56,3	56,3	56,0

Оборудовано газом, %	26,1	22,9	22,8	22,6	22,6
Оборудовано горячим водоснабжением, %	44,5	45,1	45,5	45,6	47,1

Основные макроэкономические показатели

Динамика ключевых индикаторов экономического развития Забайкальского края в 2020-2024 годы характеризуется устойчивым ростом: ВРП⁵ увеличился на 106,4 %, объем промышленного производства на 15,7 %, инвестиции в основной капитал на 120,1 %, строительство на 79,5 %, объем налоговых и неналоговых доходов консолидированного бюджета на 102,0 % (таблица 7). Но происходит снижение объема внешнеторговых операций на 5,6 %

Таблица 7. Основные макроэкономические показатели Забайкальского края

Показатель	2020 год	2021 год	2022 год	2023 год	2024 год
ВРП, млрд. руб.	425,4	517,3	547,2	718,4	877,9
Промышленное производство, млрд. рублей	245,8	289,8	318,6	387,7	552,1
Объем выполненных строительных работ, млрд. рублей	44,5	47,6	63,8	83,2	79,9
Оборот розничной торговли, млрд. рублей	174,1	197,8	228,3	244,2	273,2
Продукция сельского хозяйства, млрд. рублей	23,2	24,5	27,9	27,9	29,8
Инвестиции в основной капитал, млрд. рублей	126,9	161,5	187,3	305,3	279,3
Численность занятых (в возрасте 15-72 лет), тыс. человек	452,6	456,8	446,3	427,4	428,2
Уровень общей безработицы (по методологии МОТ), %	9,8	9,3	8,7	6,9	5,0
Численность занятых в сфере малого и среднего предпринимательства, включая индивидуальных предпринимателей и самозанятых, единиц на 31 декабря	96 181	94 421	104 237	113 036	122 729
Объем налоговых и неналоговых доходов	50,9	61,0	63,6	91,8	102,8

⁵ Индекс физического объема ВРП за 2020-2023 годы

Показатель	2020 год	2021 год	2022 год	2023 год	2024 год
консолидированного бюджета, млрд рублей					
Внешнеторговый оборот, млн долларов США	1525,3	2089,6	1560,8	1482,0	1439,5
Экспорт, млн долларов США	1 079,2	1 456,4	1257,3	1113,3	1100,1
Импорт, млн долларов США	446,1	633,2	303,5	368,7	339,4

**По оценке Министерства труда и социальной защиты населения Забайкальского края*

Экономика края демонстрировала развитие, опережающее среднероссийскую динамику, при этом темпы роста основных показателей заметно выше, чем в среднем по стране и федеральному округу вследствие низкой базы предшествующих лет и старта реализации крупных проектов по добыче полезных ископаемых (таблица 8).

Таблица 8. Индексы физического объема в 2024 году к 2019 году, %

Показатель	Забайкальский край	Дальневосточный федеральный округ	Российская Федерация
ВРП*	168,9	169,6	165,2
Промышленное производство	115,7	104,0	114,3
Строительство	165,9	126,4	130,7
Розничная торговля	103,8	112,9	113,0
Сельское хозяйство	81,3	110,2	108,6
Инвестиции в основной капитал	332,8	118,9	115,3
Внешнеторговый оборот**	119,1	108,8	114,1

** индекс физического объема за 2018-2020 годы*

*** темп роста в стоимостном выражении*

В структуре ВРП Забайкальского края преобладают сектор добычи полезных ископаемых и сервисные виды деятельности – транспортировка и хранение, торговля, услуги по государственному управлению и социальному обеспечению (таблица 9). При этом заметна тенденция к увеличению роли в формировании валовой добавленной стоимости добывающих отраслей при уменьшении вклада других структурообразующих видов экономической деятельности.

Таблица 9. Структура ВРП Забайкальского края, %

Вид экономической деятельности	2020 год	2021 год	2022 год	2023 год
Сельское, лесное хозяйство, охота, рыболовство и рыбоводство	3,9	3,3	3,6	2,8
Добыча полезных ископаемых	25,9	28,2	24,3	25,9
Обрабатывающие производства	2,2	2,1	2,4	2,5
Обеспечение электрической энергией, газом и паром; кондиционирование воздуха	3,2	2,7	2,5	2,1
Строительство	6,1	8,0	7,3	12,5
Торговля оптовая и розничная; ремонт автотранспортных средств	8,3	7,2	8,1	6,8
Транспортировка и хранение	13,7	13,5	15,7	15,0
Государственное управление и обеспечение военной безопасности; социальное обеспечение	9,5	10,1	10,7	9,5
Образование	5,7	5,5	5,5	4,7
Деятельность в области здравоохранения и социальных услуг	6,2	5,2	5,2	4,2
Прочие	15,3	16,9	14,7	14,0

На долю предприятий по добыче полезных ископаемых по итогам 2024 года приходится 81,4 % объема промышленного производства. Из общего объема добываемых ресурсов около 85 % составляют металлические руды. В 2020-2024 годы сектор демонстрирует наиболее динамичное развитие – объем производства вырос на 20,7 %, что на 23,7 процентного пункта превышает его динамику в целом по стране и на 17,8 процентного пункта по макрорегиону.

В обрабатывающем производстве, на долю которого в структуре промышленности края приходится 10,4 %, за анализируемый период наблюдается сокращение объемов производства на 12,7 %.

Электроэнергетика с долей 7,3 % также является значимым сектором промышленности края. Темп роста по виду экономической деятельности «Обеспечение электрической энергией, газом и паром; кондиционирование воздуха» за четыре года составил 101,6 % к уровню 2020 года.

Объем отгруженных товаров собственного производства, выполненных работ и услуг сферы промышленности в структуре ВРП в 2023 году составил 62%, показатель вырос на 21% за период с 2022 по 2023 годы при росте ВРП на 14 %.

В обрабатывающем производстве, на долю которого в структуре промышленности края приходится 11,0 %, за анализируемый период наблюдается прирост объемов производства на 0,3 %.

Электроэнергетика с долей 12,3 % также является значимым сектором промышленности края.

Доля сельского хозяйства в ВРП края не высока – 2,8 %, при этом доля занятых по виду экономической деятельности «Растениеводство и животноводство, охота и предоставление соответствующих услуг в этих областях» в 2023 году составила 7,3 % общего числа занятых в экономике края, что больше, чем в среднем по стране (6,0 %) и макрорегиону (6,3 %).

Край занимает лидирующие позиции в федеральном округе по выращиванию рапса (82 % урожая макрорегиона в 2024 году), гречихи (70 %) и овса (33 %), а также является самым крупным из регионов федерального округа производителем скота и птицы на убой в живом весе (45,1 %).

Важнейшими факторами, определяющими экономическую динамику региона, являются инвестиционные ресурсы. Инвестиционная активность в крае в последние годы росла темпами, опережающими динамику по стране и федеральному округу (таблица 10).

Приоритетными секторами экономики Забайкальского края для инвестиционных вложений являются промышленность, транспортировка и хранение.

В течение анализируемого периода в направлениях инвестиционных процессов отмечается структурный сдвиг на развитие обрабатывающих производств при сокращении доли вложений в добычу полезных ископаемых.

Таблица 10. Структура инвестиций в основной капитал Забайкальского края, %

Вид экономической деятельности	2021 год	2022 год	2023 год	2024 год
Добыча полезных ископаемых	15,8	42,2	12,4	17,2
Обрабатывающие производства	36,1	1,8	37,4	26,5
Обеспечение электрической энергией, газом и паром; кондиционирование воздуха	2,9	4,6	8,3	9,4
Транспортировка и хранение	27,7	27,0	25,1	13,1
Строительство	4,0	9,7	7,7	7,1
Деятельность в области информации и связи	4,2	0,8	2,8	2,5
Сельское, лесное хозяйство, охота, рыболовство и рыбоводство	0,4	0,2	0,1	0,4
Государственное управление и обеспечение военной безопасности; социальное обеспечение	2,5	3,0	1,4	2,5

Вид экономической деятельности	2021 год	2022 год	2023 год	2024 год
Образование	0,8	0,8	0,7	0,6
Деятельность в области здравоохранения и социальных услуг	2,2	1,5	0,9	0,8
Прочие	3,5	8,4	3,2	19,9

В структуре источников финансирования капиталовложений отмечается устойчивый рост значимости собственных средств, их доля за четыре года снизилась на 2,3 процентного пункта до 36,2 % в 2024 году. Удельный вес бюджетных инвестиций составил 21 %, такой же показатель наблюдался в 2023 и 2022 годах.

В 2019 году постановлением Правительства Российской Федерации от 31 июля 2019 года № 988 «О создании территории опережающего развития «Забайкалье» в Забайкальском крае созданы 2 территории опережающего развития «Забайкалье» и «Краснокаменск». В настоящее время ТОР охватывает все муниципальные образования края. Режим ТОР – особый правовой режим осуществления предпринимательской и иной деятельности на выделенных территориях Российской Федерации, который осуществляется в соответствии с Федеральным законом от 29 декабря 2014 года № 473-ФЗ «О территориях опережающего развития в Российской Федерации». ТОР является универсальным инструментом поддержки инвесторов, на основе которого созданы одни из лучших условий для осуществления предпринимательской деятельности на Дальнем Востоке, в том числе и в Забайкальском крае. Для резидентов ТОР представляются: налоговые льготы (по налогу на прибыль организаций, налогу на имущество, земельному налогу, налогу на добычу полезных ископаемых, страховым взносам); таможенные преференции (возможность применения процедуры свободной таможенной зоны); административные преференции. Также на льготных условиях предоставляются земельные участки для реализации проектов. Кроме того, инфраструктура может быть создана за счет (или при участии) средств федерального и регионального бюджетов. В рамках преференциального режима ТОР в настоящее время в Забайкальском крае реализуются инвестиционные проекты в значимых отраслях экономики: сельское хозяйство и пищевая промышленность, логистика, добыча и переработка полезных ископаемых, строительная отрасль и другие.

По состоянию на май 2025 года на ТОР «Забайкалье» и «Краснокаменск» количество резидентов составляет 93.

Общий объем инвестиций в соответствии с заключенными соглашениями составляет 903 млрд. руб. (инвестировано – 380 млрд. руб.), планируется создание 33 531 тыс. рабочих мест (создано – 13 740 тыс. рабочих мест).

По состоянию на 6 мая 2025 года, на ТОР «Забайкалье» приходится 86 резидентов, общий объем инвестиций в соответствии с заключенными

соглашениями составляет 888,5 млрд. руб. (инвестировано – 371,3 млрд. руб.) планируется создание 32 219 рабочих мест, уже создано – 13 461 рабочих мест.

Основными инвестиционными проектами, которые реализуются на территории ТОР «Забайкалье» и входят в топ-5, являются:

- ООО «Удоканская медь»;
- ООО «Промышленные инвестиции»;
- ООО «Култуминское»;
- ООО «Серебряное»;
- ООО «Любавинское».

В 2013 году компаниями ЭН+ и CHN Energy была создана компания ООО «Разрезуголь», которая получила 2 лицензии на право пользования недрами Зашуланского месторождения каменного энергетического угля в Забайкальском крае. В 2020 году ООО «Разрезуголь» стало резидентом ТОР «Забайкалье».

На ТОР «Краснокаменск» приходится 7 резидентов, общий объем инвестиций в соответствии с заключенными соглашениями составляет 14,8 млрд. руб. (инвестировано 9,5 млрд. руб.), планируется создание 1312 рабочих мест, уже создано 279 рабочих мест.

Основными инвестиционными проектами, которые реализуются на территории ТОР «Краснокаменск» и входят в топ-5, являются:

- ПАО «ППГХО»;
- ООО «ПК «Краснокаменские полимеры»;
- ООО «Экопромсортировка»;
- ООО «РапсОлия»;
- ООО «Экопромгаз».

Для усиления потенциала развития ТОР в рамках Комплексной программы ускоренного социально-экономического развития Забайкальского края до 2025 года и на перспективу до 2035 года предусмотрено создание промышленных парков.

Малое и среднее предпринимательство

В 2024 году на территории края функционировало 30,2 тыс. единиц МСП, что ниже показателя 2012 года (35,7 тыс. единиц) на 15 %. При этом численность занятых в МСП увеличилась на 20,8 % и составила в 2024 году 122,7 тыс. человек (в 2012 году – 101,6 тыс. человек). Доля МСП в ВРП края в 2024 году и составила 17,0 %, что выше на 8,5 процентного пункта, чем в 2012 году (8,5 %), но ниже уровня по ДФО и России.

В рейтинге регионов России по вовлеченности населения в малый и средний бизнес за 2024 год Забайкальский край занимает одно из последних мест, а именно 73 из 85. Поэтому необходимо создать в Забайкальском крае благоприятные условия для стимулирования развития малого и среднего предпринимательства.

Горно-металлургический комплекс

Развитие добывающей отрасли является основным драйвером роста экономики и промышленного производства в Забайкальском крае. Ее доля в общем объеме добывающей отрасли Российской Федерации выросла более чем в 4 раза с 0,29 % в 2005 году до 1,21 % в 2020 году, что объясняется высоким ресурсным потенциалом региона. В динамике за последние пять лет объемы отрасли увеличились в 2,6 раза, в структуре объема отгруженной продукции промышленности доля отрасли увеличилась с 58 % (82,2 млрд руб. в 2017 году) до 75 % (214,2 млрд руб. в 2021 году). В структуре валовой добавленной стоимости добывающая отрасль входит в тройку лидеров отраслей Забайкальского края. Основные ограничения развития горнорудной промышленности в регионе связаны с низкой долей вовлечения в экономический оборот балансовых запасов минерально-сырьевых ресурсов:

- 40 % балансовых запасов золота;
- 11 % балансовых запасов железной руды;
- 9 % балансовых запасов меди;
- 30 % балансовых запасов угля;
- 14 % балансовых запасов серебра;
- 29 % балансовых запасов цинка;
- 25 % балансовых запасов урана;
- 28 % балансовых запасов свинца.

Для реализации потенциала использования запасов минерально-сырьевых ресурсов необходимо устранить следующие ограничения:

Первого приоритета:

- уменьшение количества молодых специалистов по горным специальностям, отсутствие – по геохимии и геофизике;
- отток квалифицированных кадров в другие регионы с более высоким уровнем зарплаты на сезонные вахтовые работы;
- низкая квалификация рабочей силы в регионе;
- импортозависимость от оборудования и запасных частей – до 80 % в условиях введения экономических санкций на импорт спецтехники и запчастей;

при выдаче и актуализации лицензии отсутствует требование по фиксации сроков проведения этапов работ по разработке месторождения;

ухудшение состояния минерально-сырьевой базы вследствие отсутствия системной геологоразведки;

отсутствие инфраструктуры для эксплуатации месторождений нераспределенного фонда;

загрязнение воздуха, водных и земельных ресурсов;

Второго приоритета:

высокая себестоимость энергоресурсов;

высокая длительность получения разрешительных документов для пользователей недрами.

В настоящее время переработка основных руд в Забайкальском крае заканчивается их обогащением и получением концентратов минерального

сырья. Потенциал развития отрасли связан с увеличением глубины переработки добываемых металлов за счет модернизации текущих процессов производства и строительства нового производства, направленного на получение из концентратов готовой продукции.

Развитие лесного комплекса

Забайкальский край характеризуется высоким уровнем лесистости – свыше 68 % площади земли края покрыто лесной растительностью (по ДФО и Российской Федерации в 2021 году – 49,6 % и 46,4 % соответственно).

В структуре общей лесосеки доля лиственницы и сосны – 78 %, эффективность использования лесных ресурсов недостаточна (в 2020 году предоставлено в аренду 18 % площади расчетной лесосеки). Ограничивающими факторами являются низкое качество лесов, истощение лесосырьевых ресурсов на экономически доступных территориях, устаревание материалов лесостроительства.

Отходы при заготовке и распиловке составляют 55 % в структуре отходов при заготовке древесины. На территории региона начата реализация проектов переработки отходов, 7 % данных отходов перерабатываются в пеллеты.

Объем заготовки древесины в 2021 году составил 1373 тыс. метров кубических (на 11 % ниже объема заготовки 2020 года). Сформированный в 2017-2021 годах тренд на снижение объемов легитимно заготовленной древесины обусловлен развернутой борьбой с незаконными рубками, пандемией COVID-19, которая определила высокую степень неопределенности экспортного спроса на товарный лес, введением заградительных пошлин и иных ограничивающих экспорт древесины мер государственного регулирования. Ограничивающий фактор также большое количество осадков в периоде 2020-2021 годы в совокупности с недостатком лесохозяйственных дорог на участках арендаторов, в том числе труднодоступных и удаленных,

Отмечается динамика снижения экспорта, переориентация поставок древесины и пиломатериалов с внешнего на внутренний рынок и в связи со снижением объемов заготовленной древесины. В 2024 году на экспорт отправлено 45,5 тыс. метров кубических – на 67 % ниже, чем в 2023 году, где на экспорт отправлено 136,771 тыс. метров кубических (на 93 % ниже, чем в 2017 году – на экспорт отправлено 716,7 тыс. метров кубических). На внешнем рынке основным направлением сбыта древесины и пиломатериалов является КНР.

Помимо низкой эффективности использования и переработки лесных ресурсов и низкой транспортной доступности ограничителем развития лесопромышленного комплекса Забайкальского края является рост затрат арендаторов, связанных со сложившимися инфраструктурно-тарифными ограничениями региона (высокий тариф на электроэнергию, высокая стоимость ГСМ относительно других регионов ДФО).

Повышение эффективности управления, модернизация лесозаготовительного и лесоперерабатывающего производств в

совокупности с инфраструктурным и инновационно-цифровым развитием данного сектора наряду с имеющимся потенциалом являются потенциально важными источниками повышения бюджетной устойчивости и экономического роста региона.

Туризм

Забайкальский край обладает рядом перспективных точек притяжения туристов, в том числе из соседней КНР. В 2024 году туристический поток в Забайкальский край оценивается в 532,68 тыс. поездок, 94 % из которых – российские туристы. Иностранцы туристы прибывают в основном из КНР.

Основную долю туристического потока и совокупных затрат составляет деловой туризм (39 % и 47 % соответственно), на втором месте поездки в отпуск, досуг и отдых (26 % и 23 % соответственно).

Агропромышленный комплекс

Аграрный сектор в Забайкальском крае располагает значительными ресурсами для перспективного развития.

Земельные ресурсы. По площади сельскохозяйственных угодий (7,6 млн. га) регион занимает 1 место в ДФО и 7 место в Российской Федерации, по площади используемых кормовых угодий (4,7 млн. га) 1 и 2 места соответственно; (по площади пашни, 0,44 млн. га, – только 4 и 56 места, но существует возможность увеличения пахотных земель, так как по площади залежи (0,8 млн. га) Забайкальский край занимает 1 место в Российской Федерации и соответственно в федеральном округе). Посевные площади сельскохозяйственных культур в 2024 году в хозяйствах всех категорий составили 167,8 тыс. га. (96,2 % к 2023 году).

Трудовые ресурсы в растениеводстве, животноводстве и предоставлении соответствующих услуг в этих областях занято 25,6 тыс. человек. Кроме того, создаваемые рабочие места при расширении сельскохозяйственного производства, создании инфраструктурных и перерабатывающих производств могут занять безработные граждане, проживающие в сельской местности (по данным выборочных обследований рабочей силы уровень безработицы в сельской местности Забайкальского края в 2023 году составлял 13,0 % (в городской местности – 4,5 %).

Потенциал животноводства. Забайкальский край среди субъектов Российской Федерации по наличию поголовья крупного рогатого скота находится на 10 месте, овец и коз – 13, лошадей – 4, среди субъектов ДФО – по численности крупного рогатого скота, овец и коз находится на 1 месте, лошадей – 2. Мясное и мясомолочное скотоводство, тонкорунное (мериносовое) и полугрубошерстное овцеводство, табунное мясное коневодство в условиях пастбищно-полустойлового содержания, получили наибольшее развитие среди подотраслей животноводства.

Племенная работа в Забайкальском крае преимущественно направлена на отбор и распространение более продуктивных и хорошо приспособленных к пастбищному содержанию видов сельскохозяйственных животных, их пород и породных типов (в мясном скотоводстве, овцеводстве, коневодстве, верблюдоводстве).

Потенциал растениеводства. В юго-восточных и восточных районах Забайкальского края сосредоточено основное производство зерновых культур, где черноземные почвы позволяют получать самые высокие урожаи в крае. Главная культура – пшеница, с высоким – до 30 % содержанием клейковины.

Сравнительно недавно началась история возделывания на территории края масличных культур, первой культурой стал яровой рапс. Рапс Забайкалья имеет нулевое содержание эруковой кислоты, высокую масличность и минимальный уровень примесей, что делает его идеальным сырьем для производства пищевых продуктов.

Сбыт продукции. Продукция сельского хозяйства Забайкальского края является относительно дешевой, экологически чистой, с превосходными вкусовыми качествами. Потенциальный рост внутреннего потребления связан с увеличением потребления сельскохозяйственной продукции, сырья и продовольствия в расчете на душу населения, развитием переработки и повышением качества продукции, внедрением маркетинговых решений и использования местных брендов.

В развитии агропромышленного комплекса в числе сильных конкурентных преимуществ Забайкальского края выделяется выгодное географическое расположение – непосредственное соседство с Китаем, с учетом емкости китайского рынка продовольствия и сельскохозяйственной продукции и возможного наращивания экспорта в этом направлении.

Сельское хозяйство является одной из ведущих и системообразующих сфер – в структуре валового регионального продукта его доля в среднем составляет порядка 3 %. Основная специализация сельского хозяйства – животноводство (свыше 70 %).

В 2024 году объем производства продукции сельского хозяйства по предварительным данным Забайкалкрайстата составил 28 407,8 млн. руб. (92,7 % к уровню 2023 года). В структуре сельскохозяйственного производства на долю сельскохозяйственных организаций приходилось 13,3 % объема продукции, населения – 76,3 %, крестьянских (фермерских) хозяйств и индивидуальных предпринимателей – 10,4 %.

Основные ограничения развития агропромышленного комплекса связаны с наличием следующих проблем:

малая доходность отрасли вследствие низких уровней продуктивности сельскохозяйственных животных и сельскохозяйственных угодий из-за сложных природно-климатических условий, недостаточное ресурсное обеспечение на всех уровнях финансирования;

отставание Забайкальского края по уровню технологического совершенствования и материально-технической оснащенности;

опережающий рост цен на товары и услуги естественных монополий, неблагоприятная рыночная конъюнктура на приобретаемую сельскохозяйственными товаропроизводителями продукцию при ограничении цен на реализуемую ими продукцию из-за низкой

платежеспособности населения (увеличение разрыва в межотраслевом обмене);

ограниченный доступ сельскохозяйственных товаропроизводителей к рынку, однообразность ассортимента сельскохозяйственной продукции, слабое развитие кооперации в сфере производства и реализации сельскохозяйственной продукции, территориальная удаленность между участниками рынка;

низкая загрузка производственных мощностей предприятий пищевой и перерабатывающей промышленности;

недостаток рабочих мест, дефицит квалифицированных кадров, низкая мотивация труда (уровень оплаты труда, бытовые условия), старение кадров, вызванная этим социальная напряженность, проблема обеспеченности жильем, низкий уровень оснащённости объектами социальной и инженерной инфраструктуры.

Производство сельскохозяйственной продукции на территории края необходимо не только для снабжения населения продовольствием, но для обеспечения занятости сельского населения, повышения его уровня доходов, сохранения местных традиций и закрепления населения на приграничных территориях России.

Научно-технологическое развитие

Кадровый научный потенциал региона. С 2018 до 2024 год наблюдается снижение показателя численности персонала, занятого исследованиями, с 238 чел. до 196 чел., с 2021 до 2022 год показатель повысился до 219 чел., а в 2023 году снизился на 10 чел. – 209 чел. Таким образом, по сравнению с 2018 годом данный показатель снизился на 29 чел. Показатель доли молодых исследователей с 2018 года (39,1 %) постепенно снижался, в 2019 году до 36,4 %, в 2020 году повысился до 38,4 %, в 2021 году снизился до 32,7 %, в 2022 году до 28,3 %, таким образом, в 2022 году по сравнению с 2019 годом он снизился на 8,1 %. Показатель численности аспирантов с 2018 (141 чел.) по 2019 год (139 чел.) сократился на 2 чел, а с 2019 года 2022 года постепенно повышался в 2020 до 160 чел., в 2021 году – до 173 чел. в 2022 году до 174 чел., в 2023 году до 182 чел. таким образом, по сравнению с 2019 годом показатель вырос в 2023 году на 15 чел. Проведенный Министерством образования и науки Забайкальского края мониторинг в мае 2025 года показал численность докторов наук – 154 чел., кандидатов наук – 732 чел., аспирантов – 189 чел. Распределение исследователей по возрасту: на первом месте по численности состав исследователей от 40 до 50 лет (30,1 %), на втором месте от 30 до 40 лет (20,5 %) и от 50 до 60 лет (20,5 %). Доля молодых исследователей в России – 31,6 %, 23,7 % – доля исследователей старше 36 лет, 15 % – старше 45 лет, 13,7 % – старше 55 лет, 15,9 % – старше 65 лет. В ДФО работают 6,7 тыс. исследователей (1,9 % общего числа в РФ), из них треть (2,2 тыс.) – молодые, чей возраст не превышает 39 лет (в целом по РФ их доля больше – 44 %). Больше половины ученых (58 %) имеют степень кандидата или доктора наук,

в целом по России таких только 27,3 %. В Забайкальском крае 85 % исследователей имеют ученую степень.

Финансирование науки. С 2021 до 2022 года наблюдается рост показателя «Доля исследований и разработок в общем объеме произведенных товаров, выполняемых работ, услуг» с 68,5 % до 96,3 %, а в 2023 году показатель снизился до 92,7 %. Показатель выше на 2,4% по сравнению с ДФО. Доля внутренних затрат на исследования и разработки в ВРП остается на уровне 0,1 % в 2020-2022 годах. Показатель «Источники финансирования внутренних затрат на научные исследования и разработки» увеличился с 2021 года 562,9 млн. руб. до 705,2 млн. руб. в 2023 году из них 150,8 млн. руб. средства федерального бюджета, 440,0 млн. руб. собственные средства организаций, 97,5 млн. руб. привлеченные средства, 16,9 млн. средства бюджета субъекта и местных бюджетов.

Внутренние текущие затраты на научные исследования и разработки в Забайкальском крае составляют 698,7 млн. рублей, или 0,04 % от общероссийского показателя, 3 % от показателя ДФО, в том числе по видам работ: фундаментальные – 235,5 (33,7 %), прикладные – 50,7 (7,3 %), разработки – 412,5 (59 %). С 2019 года данный показатель увеличивается. Показатель «Гранты, субсидии, конкурсное финансирование исследований и разработок» 145,3 млн. руб. – субсидии бюджета на финансовое обеспечение выполнения государственного задания, 20 млн. руб. гранты фондов поддержки научной, научно-технической и инновационной деятельности.

Средняя заработная плата ученых с 2018 года в Забайкальском крае увеличивается в 2022 году составляла 101,3 тыс. руб. По данным РАНХиГС, средняя зарплата ученого в РФ – 171 тыс. руб. В некоторых регионах ДФО этот показатель выше: на Чукотке – 193 465 рублей; на Сахалине – 189 072 рубля; в Магаданской области – 186 146 рублей.

Публикационная активность. Число публикаций в Web of Science в расчете на 100 исследователей с 2021 года наблюдается снижение показателя публикационной активности на 20,6 ед. В 2021 году показатель был 39,3 ед., в 2022 году – 32,4 ед., а в 2023 году – 18,7 ед. Число публикаций в Web of Science в расчете на 100 исследователей в ДФО в 2022 году – 42,9 ед. Число публикаций в Web of Science в расчете на 100 исследователей в РФ в 2022 году – 29 ед.

Число публикаций в Scopus в расчете на 100 исследователей с 2021 года также наблюдается снижение показателя публикационной активности на 26,1 ед., в 2021 году – 133,7 ед., в 2022 году – 115,5 ед. в 2023 – 87,6 ед. Число публикаций в Scopus в расчете на 100 исследователей в ДФО сократился с 73,3 ед. в 2021 года до 62,6 ед. в 2023 году. Число публикаций в Scopus в РФ 108 090 ед. Страны лидеры по количеству совместных публикаций за 2021-2023 годы Япония (41), Казахстан (11), Беларусь (10), Кыргызстан (8), Великобритания (7). Число региональных журналов ВАК в Забайкальском крае – 4. Web of Science – 0, Scopus – 0.

Патентная активность ниже уровня Российской Федерации: подано патентных заявок в 2023 году – 18 (0,06 % от общего количества заявок

российских заявителей; 2,7% от общего количества заявок заявителей ДФО), выдано патентов – 16 (0,07 % от общего количества патентов, выданных российским заявителям; 3% от общего количества патентов, выданных заявителям ДФО); коэффициент изобретательской активности – 0,14 (при общероссийском показателе – 2,07; показателе ДФО – 0,62); количество поданных заявок в разрезе субъекта патентования (изобретения, полезные модели) – 8 – вузы и образовательные учреждения, 1 – предпринимательский сектор, 8 – физические лица. Лидеры по количеству поданных заявок на изобретения и полезные модели (за 2021-2023 гг.) 17 – ФГБОУ ВО «Забайкальский государственный университет», 5 – ФГБОУ ВО «Читинская государственная медицинская академия», 2 – НИИВ Восточной Сибири – филиал СФНЦА РАН. Разработка передовых производственных технологий – 3 (0,1% от общероссийского показателя, 6% от показателя ДФО); используемые передовые производственные технологии – 1 357 (0,49% от общероссийского показателя, 14,3% от показателя ДФО).

Количество объектов научной инфраструктуры: ЦКП – 0, УНУ – 0. Количество организаций, выполнявших научные исследования и разработки в 2020 году – 18, в 2021, 2022 годах – 19, в 2023 году показатель сократился по сравнению на 4 – 15, в 2024 году увеличился на 5. Количество вузов в 2025 году сократилось по сравнению с 2022 годом с 8 до 7 (ФГБОУ ВО «Забайкальский государственный университет», ФГБОУ ВО «Читинская государственная медицинская академия», Религиозная духовная образовательная организация высшего образования «Агинская Буддийская Академия» – самостоятельные; Забайкальский институт железнодорожного транспорта – филиал ФГБОУ ВО «Иркутский государственный университет путей сообщения» в г. Чите, Читинский институт (филиал) ФГБОУ ВО «Байкальский государственный университет», Забайкальский аграрный институт филиал ФГБОУ ВО «Иркутский государственный университет имени А.А. Ежовского» – филиалы). Количество научных организаций в 2022 году – 1 (ИПРЭК). В регионе не сформирован крупный научно-исследовательский центр: действует самостоятельный институт РАН ФГБУН «Институт природных ресурсов, экологии и криологии» СО РАН, филиалы – НИИВ Восточной Сибири – филиал СФНЦА РАН, Читинский филиал Института горного дела им. Н.А. Чинакала ИГД СО РАН, Забайкальский научный центр Института истории, археологии и этнографии народов Дальнего Востока ДВО РАН.

В Забайкальском крае сложились 38 научных школ, из них в ЗабГУ – 24 научные, научно-методические и научно-педагогические школы, в ЧГМА – 8, БГУ – 6. В вузах и НИИ работают 154 доктора наук, 732 кандидата наук, 189 аспирантов. На 0,98% (279 чел.) вырос показатель численности студентов (бакалавриата, специалитета, магистратуры) в вузах в 2024 году по сравнению с 2023 годом. С 2019 по 2023 год наблюдалось снижение численности студентов с 23 159 чел. до 19095 чел., что составило 8,2%, в 2024 году показатель вырос на 9,9% – 279 чел. В настоящее время высшее образование получают 19679 студента по всем формам обучения, что на 472

чел. выше показателя 2024 года. Число студентов очной формы обучения также сокращалось с 2019 по 2023 год на 9,3% с 9932 до 9 194 чел., а в 2024 году показатель вырос на 9,7% до 9 483 чел. Количество обучающихся за счет бюджетных средств бюджетной системы также сокращалось с 2019 года по 2023 год на 9,2% с 10 715 чел. до 9 814 чел., в 2024 году показатель вырос на 9,8% – 190 чел.

Научно-технологическая инфраструктура включает следующие объекты:

центры коллективного пользования научным оборудованием (ЦКП) в 2023 году: в РФ – 662 ед., в том числе 24 суперкомпьютерных центра и 66 биоресурсных коллекций, в ДФО – 48 ед., в Забайкальском крае – 0 ед.;

технопарки: в РФ – 156 технопарков, в ДФО – 2, в Забайкальском крае – 1;

школьные кванториумы: в РФ – 329, в Забайкальском крае – 8;

студенческие (молодежные) конструкторские бюро: в РФ – 676, в Забайкальском крае – 7;

центр молодежного инновационного творчества: в РФ – 241, в Забайкальском крае – 1.

Показатель «Техническая вооруженность сектора исследований и разработок»: в РФ 1188 тыс. руб./чел., в ДФО – 518 тыс. руб./чел., в Забайкальском крае с 2019 года по 2023 год увеличился с 280,7 тыс. руб./чел. до 500 тыс. руб./чел.

Результативность сектора исследований и разработок выражается в уровне инновационной активности организаций: с 2019 года снизился с 3,8 до 3,3 в 2023 году в (РФ – 11,3, ДФО – 6,2);

удельный вес организаций, осуществляющих технологические инновации в 2019 году – 10,4%, в 2023 – 9,9% (РФ – 22,7%, ДФО – 14,5%);

затраты на инновационную деятельность организаций: в 2020 году – 509,7 млн. руб., в 2023 году – 854,5 млн. руб. (7 позиция по ДФО, Республика Бурятия – 7060 млн. руб.)

инновационная активность малых предприятий: удельный вес инновационных товаров работ, услуг в общем объеме отгруженных товаров, выполняемых работ, услуг в 2019 году – 0,2%, в 2023 году – 0,1%;

удельный вес затрат на инновационную деятельность организаций, от общего объема отгруженных товаров, выполненных работ, услуг в 2019 году составил 0,4%, в 2023 году – 0,2% (РФ – 2,5%; ДФО – 1,5%);

ВРП на душу населения в 2019 году – 358,7 тыс. руб., в 2023 году – 628,8 тыс. руб.;

доля продукции высокотехнологичных и наукоемких отраслей в ВРП в 2019 году – 18,8%, в 2023 году – 15,9% (РФ – 19,8%, в ДФО – 12,7%).

Решающие факторы, препятствующие развитию инноваций, по сведениям организаций в 2023 году:

недостаток собственных денежных средств;

высокая стоимость нововведений;

недостаток финансовой поддержки со стороны государства.

Число организаций, разрабатывающих передовые производственные технологии: в 2020 году – 1, в 2023 году – 3. Среди разработанных технологий: технологии, относящиеся к проектированию и инжинирингу, – 1, производству, обработке, транспортировке и сборке – 1, связи, управлению и геоматике – 1.

Число разработанных технологий выросло с 2 до 7 ед. с 2018 до 2023 год;

Количество используемых передовых производственных технологий: в 2021 году – 855 ед., в 2023 году – 769 ед.

Решающие факторы, препятствующие внедрению передовых производственных технологий, по сведениям организаций в 2023 году:

трудности с наймом квалифицированного персонала;

недостаточная квалификация сотрудников;

трудности с привлечением частного финансирования.

Инвестиции в основной капитал выросли с 96,2 млрд. руб. до 305,3 млрд. руб. (рост $\times 3,2$), затем сократились на 8,5 % до 279,3 млрд. руб. за период с 2019 по 2023 год. Доля инвестиций в основной капитал в ВРП – 33,4% в 2021 году, 48,9% – в 2023 году (ДФО – 34,2%).

В структуре инвестиций преобладают инвестиции в обрабатывающие производства – 26,5%, деятельность профессиональную, научную и техническую – 18%, добычу полезных ископаемых – 17,5%, транспорт и хранение – 13%.

Преобладание инвестиций в обрабатывающие производства отражает приоритет в привлечении инвестиций в регион в целях изменения структуры экономики в направлении развития обрабатывающей промышленности.

В настоящее время реализуется 124 инвестиционных проекта на 2,3 трлн руб. с созданием 66 тыс. рабочих мест. На ТОР «Забайкалье» и «Краснокаменск» осуществляет деятельность 91 резидент с общим объемом инвестиций 869 млрд руб. и созданием 33,4 тыс. рабочих мест.

Внешнеэкономические связи

Забайкальский край располагает несомненными преимуществами и реализуемым в горизонте Стратегии потенциалом в развитии внешнеторговых, внешнеэкономических и иных международных связей. В их числе:

экогеографические преимущества, расположение края в близости с быстрорастущим восточноазиатским центром мирового экономического развития, более 1960 км общей государственной границы с КНР, Монголией;

пролегание через территорию края стратегически значимых трансграничных железнодорожных и автомобильных магистралей, связывающих регионы России, также страны Европы с рынками стран АТР;

обладание значимым природно-ресурсным потенциалом, структура и качество которого обеспечивает его востребованность в долгосрочном горизонте;

наличие общих административных границ, сопряженных с регионами Дальнего Востока, территориального прилегания и потенциала развития межрегиональных кооперационных связей, логистического взаимодействия.

На территории Забайкальского края расположен крупнейший в России «сухопутный порт» Забайкальск, стабильно обеспечивающий более половины экспортного грузопотока через сухопутные пункты пропуска через государственную границу Российской Федерации (далее – пункты пропуска), общее количество действующих пунктов пропуска – 8.

Начиная с 2012 года наблюдается устойчивый рост экспорта с территории Забайкальского края, который фиксируется и в абсолютных величинах, и в структуре внешнеторгового товарооборота. В период 2019 – 2021 годов годовой объем экспортных поставок удвоился. Данный тренд сохраняется и прогнозируемо сохранится на перспективу в условиях переориентации грузопотоков с европейского направления на восточное.

Успешная реализация транзитного потенциала и преимуществ Забайкальского края в результате переориентации грузопотока с европейского направления на восточное в рамках курса внешнеэкономической политики России способна оказать значимое (решающее) влияние на ускорение экономического и социального развития региона в горизонте Стратегии.

Внешнеторговый оборот Забайкальского края имеет отрицательную динамику. За 2020 – 2024 годы его объем снизился с 1 525,3 до 1 439,5 млн. долларов США, что составило 5,62%.

Край является нетто-экспортером. В 2024 году экспорт превысил объем импортных операций в 3,2 раза, составив 1 100,1 млн. долларов США (таблица 11). В экспорте преобладают сырьевые товары и товары с низкой степенью обработки. В 2024 году 75,3% экспорта в стоимостном выражении приходится на руды и их концентраты. Основным рынком сбыта является КНР (82,3% общей стоимости экспорта).

Таблица 11. Экспорт Забайкальского края по товарным группам, млн долларов США

Товарная группа	2020 год	2021 год	2022 год	2023 год	2024 год
Древесина и целлюлозно-бумажные изделия	28,5	18,8	24,2	15,8	5,6
Продовольственные товары и сельскохозяйственное сырье	17,7	7,8	34,1	47,9	41,3
Продукция топливно-энергетического комплекса	43,2	38,5	96,1	168,9	140,4
Руды ⁶	982,9	1 323,2	1 140,7	853,5	828,0
Прочие	1,9	4,7	2,8	23,6	37,4

⁶ Официальный сайт Дальневосточного таможенного управления <https://dvtu.customs.gov.ru/statistic/zabajkalskij-kraj>

Товарная группа	2020 год	2021 год	2022 год	2023 год	2024 год
Неклассифицированные товары	0,0	65,1	0,4	0,3	0,6
Экспорт, всего	1 079,2	1 456,4	1 257,3	1 113,3	1 100,1

В рамках реализации Программы развития угольной промышленности на период до 2035 года, утвержденной распоряжением Правительства Российской Федерации от 13 июня 2020 года № 1582-р, и работы Межправительственной Российско-Китайской комиссии по энергетическому сотрудничеству, начиная с 2027 года ожидается выход на проектную мощность Зашуланского месторождения угля, что обеспечит экспорт энергетического угля в КНР с 1 млн. тонн в 2027 году, 3 млн. тонн в 2028 году и до 5 млн. тонн ежегодно с 2029 года.

Объем импорта за тот же период уменьшился на 23,9% и составил 339,4 млн. долларов США (таблица 12). Основными объектами импортных операций являются машины, оборудование и транспортные средства, доля которых в стоимостной структуре импорта составила 53,7%. На втором месте - продовольственные товары и сельскохозяйственное сырье с долей 19,6%. Большая часть импорта осуществляется с территории КНР (97,4 %).

Таблица 12. Импорт Забайкальского края по товарным группам, млн долларов США

Товарная группа	2020 год	2021 год	2022 год	2023 год	2024 год
Машины, оборудование и транспортные средства	199,2	395,5	172,4	199,8	179,1
Металлы и изделия из них	17,2	28,2	22,6	24,6	19,6
Нерудное минеральное сырье	8,3	3,0	0,2	0,8	1,2
Продовольственные товары и сельскохозяйственное сырье	81,4	83,8	44,5	79,5	65,4
Продукция химической промышленности, каучук	54,1	66,0	43,1	41,7	43,2
Прочие	85,1	56,8	20,4	23,2	24,7
Импорт, всего	446,1	633,2	303,5	368,7	339,4

Объем прямых иностранных инвестиций в экономику Забайкальского края с 1 января 2018 года по 1 января 2022 года вырос в 6,1 раза до 2 914 млн долларов США. Основная часть инвестиций направлялась в развитие добычи полезных ископаемых. Доля таких вложений на конец 2021 года составила 86,9 % (таблица 13).

Таблица 13. Прямые иностранные инвестиции в экономику Забайкальского края по видам экономической деятельности, млн долларов США на 1 января

Вид экономической деятельности	2018 год	2019 год	2020 год	2021 год
Добыча полезных ископаемых	100	678	1 136	1 461
Сельское хозяйство	20	19	18	19
Прочие	28	25	10	10
Не распределено по ВЭД	330	323	323	317
Инвестиции, всего	478	1 045	1 487	1 807

Основными инвесторами выступают конфиденциальные инвесторы стран Южной Европы, при этом до 2019 года эти страны инвестиций в край не осуществляли. Лидером по «открытым» прямым инвестициям стала КНР, на долю которого пришлось 20 % прямых иностранных инвестиций по состоянию на 1 января 2022 года.

1.2. Оценка достигнутых целей социально-экономического развития в 2024 году

В 2023 году утверждена Стратегия социально-экономического развития Забайкальского края до 2035 года, которой установлены приоритеты, цели и задачи социально-экономического развития Забайкальского края на 12 лет.

Для мониторинга Стратегии социально-экономического развития Забайкальского края до 2035 года определено 23 ключевых показателя.

Достижение плановых значений показателей Стратегии отражено в таблице 14.

Таблица 14. Оценка достижения целевых показателей Стратегии в 2024 году

№ п/п	Наименование показателя	Базовое значение 2021 год	План 2024 год	Факт 2024 год	% достижения показателя
1	Численность населения (в среднегодовом исчислении), тыс. человек	1027,0	982,0	984,1	100,2
2	Ожидаемая продолжительность жизни, лет	66,8	68,6	68,5	99,8
3	Коэффициент рождаемости, человек на 1000 населения	11,4	11,1	10,1	90,9
4	Суммарный коэффициент рождаемости, число детей на 1 женщину	1,7	1,6	1,6	100
5	Коэффициент смертности, человек на 1000 населения	15,8	13,1	14,3	109

№ п/п	Наименование показателя	Базовое значение 2021 год	План 2024 год	Факт 2024 год	% достижения показателя
6	Смертность населения трудоспособного возраста, человек на 100 тыс. населения соответствующего возраста	675,6	544,8	974,9	55,9
7	Уровень бедности, %	18,6	15,4	12,9	119
8	Уровень безработицы, %	9,3	8,9	5,0	178
9	Доля граждан, систематически занимающихся физической культурой и спортом, %	38,0	55,5	56,8	102
10	Уровень образования, %	59,4	62,7	59,3	94,6
11	Количество семей, улучшивших жилищные условия, тыс. семей	25,7	25,5	48,052	188
12	Общая площадь жилых помещений, квадратных метров на одного жителя	22,2	22,9	24,05	105
13	Качество окружающей среды, %	100,0	108,3	108,3	100
14	Доля твердых коммунальных отходов, направленных на обработку (сортировку), в общей массе образованных твердых коммунальных отходов, %	0,0	3,6	4	111
15	Индекс физического объема ВРП, % к 2021 году	100	131,1	142,6	109
16	Индекс производительности труда, % к 2021 году	100	132,1	160,4*	121
17	Реальная начисленная заработная плата, % к 2021 году	100	118,5	120,9	102
18	Реальные располагаемые денежные доходы населения, % к 2021 году	100	112,9	117,6	104,2
19	Индекс физического объема инвестиций в основной капитал, % к 2021 году	100	143,0	142,6	100
20	Индекс производства продукции сельского хозяйства в хозяйствах всех категорий, % к 2021 году	100	103,5	85,7	82,8
21	Темп роста (индекс роста) численности занятых в сфере МСП, включая индивидуальных	100	112,8	116,7	103

№ п/п	Наименование показателя	Базовое значение 2021 год	План 2024 год	Факт 2024 год	% достижения показателя
	предпринимателей и самозанятых, % к 2021 году				
22	Объем экспорта, % к базовому году	100	161,8	2607	1611
23	Среднегодовая численность занятых в экономике, тыс. человек	456,8	462,0	424,0	92

*оценка

Таким образом, доля выполненных ключевых показателей Стратегии социально-экономического развития Забайкальского края до 2035 года в 2024 году составила 58%.

Недостижение значений показателей отмечено по группе демографических показателей.

1.3. Ключевые проблемы и конкурентные преимущества

Ключевыми проблемами социально-экономического развития Забайкальского края, требующими активной политики по их решению, являются (таблица 15):

1) низкие среднедушевые денежные доходы населения, которые ограничивают потенциал роста потребительских отраслей, что негативно сказывается на развитии МСП и на формировании доходов краевого и местных бюджетов, а также стимулирует трудовую миграцию, особенно молодежи, создавая дефицит квалифицированных кадров;

2) низкая инвестиционная привлекательность региона, вызванная депрессивностью в показателях экономического развития (моноотраслевая структура экономики, снижение численности занятых, высокий уровень безработицы, низкая покупательская способность населения и др.);

3) отставание края по качеству жизни населения, высокая степень проявления отдельных факторов социального неблагополучия, ограничивающие возможности формирования и привлечения качественного человеческого капитала;

4) площадь аварийного жилья, требующего расселения в г. Чите – 563 тыс. кв. метров;

5) высокая межрайонная дифференциация социально-экономического развития, снижающая финансово-экономическую базу развития отдельных муниципальных образований и края в целом, что сдерживает прогресс экономической динамики и инвестиций в человеческий капитал, а также развитие социальной инфраструктуры;

6) ограничения в мобильности трудовых ресурсов и возможности для кооперации и развития хозяйственных связей внутри края вследствие значительных расстояний между основными центрами концентрации населения (приложение А);

7) фрагментарно сформированный каркас автомобильных дорог, выраженный в отсутствии связи населенных пунктов в зоне БАМа по автомобильным дорогам с г. Читой и другими территориями в южной и центральной частях края (приложение Б), а также неудовлетворительное состояние автомобильных дорог, оказывающее негативное влияние на расселение и состояние социально-культурных объектов;

8) физическое устаревание энергетического оборудования. Локальный дефицит электрической мощности, обусловленный неразвитостью сетевого хозяйства (приложение В). При этом использование преимущественно угольных теплоэлектростанций и котельных создает значительные выбросы вредных веществ в атмосферу, что ухудшает экологическую ситуацию в крупнейших населенных пунктах края;

9) отсутствие инфраструктуры в экономически неосвоенных районах затрудняет вовлечение в коммерческую деятельность природных ресурсов, находящихся на этих территориях, и приводит к значительному удорожанию стоимости проектов новых создаваемых предприятий по добыче, переработке и транспортировке минерального сырья;

10) низкий объем бюджетных доходов на душу населения, ограничивающий возможности региона развивать социальную инфраструктуру и обеспечивать население качественными государственными услугами, а также осуществлять модернизацию инфраструктуры и формировать стимулы экономического роста. Высокая зависимость от федеральных трансфертов в условиях макроэкономической нестабильности и тенденции замедления темпов роста национальной экономики может существенно затормозить как экономическое, так и социальное развитие края;

11) негативная экологическая обстановка, вызванная в том числе результатами деятельности предприятий горнодобывающей промышленности.

Негативное влияние внешних факторов усиливается введением санкций, что приводит к увеличению рисков реализации мероприятий Стратегии. Количественная оценка рисков представлена в приложении Г.

Таблица 15. Матрица SWOT

Силы	Возможности
<ul style="list-style-type: none"> – крупные транзитно-логистические коридоры – наличие значительных запасов разнообразных природных ресурсов – уникальный туристический потенциал – наличие преференциальных режимов 	<ul style="list-style-type: none"> – «разворот на Восток» во внешнеэкономической политике России – рост спроса на продукцию цветной металлургии – увеличение спроса на экологический, этнокультурный и рекреационный

Силы	Возможности
<ul style="list-style-type: none"> – инвестиции в обрабатывающую промышленность 	<ul style="list-style-type: none"> туризм – рост спроса на экологически чистую пищевую продукцию – статус приоритетной геостратегической территории
Слабости	Угрозы
<ul style="list-style-type: none"> – низкие среднедушевые денежные доходы населения – дефицит квалифицированных кадров – низкая продолжительность жизни – высокая межрайонная дифференциация социально-экономического развития – дефицит и износ магистральной инфраструктуры – дотационность бюджета – неблагоприятная экологическая ситуация 	<ul style="list-style-type: none"> – сокращение транзитных потоков и внешнеторговых связей с отдельными государствами – монозависимость внешней торговли, прямых иностранных инвестиций и технологий от КНР – замедление темпов роста российской экономики – сокращение трансфертов из федерального бюджета – отток населения

Стратегия ориентирована на реализацию конкурентных преимуществ и потенциальных возможностей региона (таблица 16):

1) близкое расположение к быстрорастущим восточноазиатским центрам мирового экономического роста, наличие стратегических трансграничных железнодорожных и автомобильных транспортных магистралей, связывающих Забайкальский край и другие субъекты Российской Федерации с рынками стран АТР. Переориентация грузопотока с европейского направления на восточное в результате «разворота на Восток» внешнеэкономической политики России вероятно увеличит потребность в перевозке экспортных грузов по Северному Евразийскому коридору на 79,7 млн тонн грузов в год. Транспортная система Забайкальского края потенциально способна обеспечить 82 % дополнительной потребности в перевозках (рисунок 1). Кроме того, развитие отношений с КНР открывает возможности для привлечения инвестиций, технологий и увеличения туристического потока в регион;

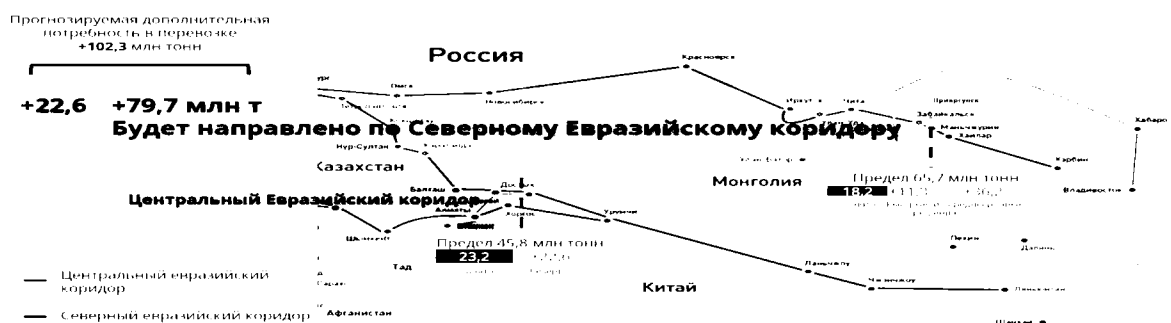


Рисунок 1. Переориентация грузопотока в восточном направлении

2) значительные доступные запасы минерально-сырьевых ресурсов: золото, железо, медь, уран, серебро, цинк уголь, свинец и др. (таблица 16, приложение Д) и близость к крупному рынку КНР формируют благоприятные условия для создания горно-металлургического кластера, ориентированного на экспорт, с высокой отдачей для регионального развития;

Таблица 16. Потенциал роста добычи полезных ископаемых

Полезное ископаемое	Потенциал добычи, в год	Рост к 2020 году, раз
Золото	85,4 тонны	2,5
Железная руда	28,1 млн тонн	2,3
Медь	586,3 тыс. тонн	6,2
Уголь ⁷	53,0 млн тонн	3,0
Серебро	1 237,6 тонны	2,6
Цинк	225,2 тыс. тонн	3,2
Уран	4 344,0 тонны	3,5
Свинец	204,6 тыс. тонн	3,3

3) высокий потенциал развития мясного животноводства и производства зерновых и масличных культур, в том числе для экспортных поставок, за счет вовлечения в оборот выбывших земель сельскохозяйственного назначения. В связи с ростом спроса на экологически чистую пищевую продукцию определенные перспективы связаны с повышением товарности в сельском хозяйстве и развитием традиционных направлений хозяйственной деятельности (мясное скотоводство, овцеводство и мясное табунное коневодство);

4) высокий потенциал лесных ресурсов (приложение Ж) позволяет расширить их вовлечение в коммерческое использование, в том числе за счет развития деревообработки и переработки низкотоварного сырья и отходов производства. В результате проведения работ по лесоустройству возможна сдача в аренду дополнительно 2,75 млн гектаров площади с расчетной заготовкой леса более 1 млн кубических метров;

5) широкие возможности для развития туризма (экологического, этнокультурного и рекреационного), в том числе с ориентацией на туристов из стран АТР. Потенциал увеличения турпотока оценивается в 2,5 раза до 841,4 тыс. человек в год (рисунок 2). Развитие туристической отрасли может способствовать созданию рабочих мест, в том числе в смежных отраслях, и диверсификации занятости в сельских территориях;

⁷ Распоряжение Правительства Российской Федерации от 13 июня 2020 года № 1582-р «Об утверждении Программы развития угольной промышленности России на период до 2035 года» (Справка о состоянии и перспективах использования минерально-сырьевой базы Забайкальского края на 15.06.2022, подготовлена ФГБУ «ВСЕГЕИ» в рамках выполнения государственного задания ФАН от 14.01.2022 № 049-00018-22-01)



Рисунок 2. Потенциал туристической отрасли Забайкальского края

б) преференциальный режим ТОР, направленный на формирование благоприятных условий для привлечения инвестиций (ТОР «Забайкалье» и ТОР «Краснокаменск»), в условиях макроэкономической нестабильности может стать дополнительным фактором повышения конкурентоспособности Забайкальского края и притяжения нового бизнеса, в том числе из центральной части страны, а также международных партнеров. В рамках реализации Национальной программы развития Дальнего Востока высока вероятность распространения режима свободного порта Владивосток на муниципальные образования Забайкальского края;

статус приоритетной геостратегической территории, обозначенный в Стратегии пространственного развития Российской Федерации, и предусматривающий приоритетное получение мер государственной поддержки из федерального бюджета.

2. ЦЕЛИ И ПРИОРИТЕТЫ

Стратегия направлена на достижение к 2035 году **главной стратегической цели (ГСЦ)** социально-экономического развития Забайкальского края – высокий уровень жизни населения и ускоренный экономический рост за счет ориентации на три приоритета:

- 1) развитие человеческого капитала;
- 2) повышение конкурентоспособности экономики;
- 7) сбалансированное пространственное развитие.

В рамках приоритетов развития с учетом ключевых проблем и конкурентных преимуществ Забайкальского края определены стратегические цели (СЦ):

СЦ-1 – обеспечение среднероссийских стандартов качества жизни населения на основе современного здравоохранения, образования и широких возможностей самореализации индивидов с учетом принципа человекобережения как основы опережающего развития региона;

СЦ-2 – обеспечение опережающих среднероссийские темпов экономического роста, основанных на максимизации отдачи от реализации запасов природных ресурсов, выгодного экономико-географического положения и высокого рекреационного потенциала;

СЦ-3 – сокращение территориальных диспропорций в качестве жизни населения на основе совершенствования пространственной организации экономики и сферы социальных услуг, развития инфраструктуры.

Реализация основных мероприятий и концентрация имеющихся ресурсов будет происходить по сгруппированному в рамках приоритетов развития 21 ключевому направлению (таблица 17), которые обеспечат:

- диверсификацию структуры экономики;
- повышение эффективности освоения природных ресурсов;
- создание и развитие обрабатывающих производств;
- развитие приграничного и трансграничного экономического сотрудничества;
- увеличение объемов привлеченных инвестиций в экономику и социальную сферу;
- рост числа квалифицированных кадров;
- преодоление инфраструктурной отсталости;
- цифровизацию и экологизацию экономики и социальной сферы;
- повышение занятости и доходов населения;
- повышение качества социальных услуг.

Таблица 17. Направления реализации Стратегии

Приоритет	Направление
1. Развитие человеческого капитала	1. Демографическое развитие. Социальная политика. Рост благосостояния. Эффективная занятость. 2. Здравоохранение 3. Образование и молодежная политика

Приоритет	Направление
	4. Культура 5. Физическая культура и спорт 6. Обеспечение безопасности жизнедеятельности населения 7. Жилищное строительство
2. Повышение конкурентоспособности экономики	1. Малое и среднее предпринимательство 2. Рациональное природопользование и экологическая безопасность 3. Горно-металлургический комплекс 4. Развитие лесного комплекса 5. Туризм 6. Агропромышленный комплекс 7. Научно-технологическое развитие 8. Внешнеэкономическая деятельность
3. Сбалансированное пространственное развитие	1. Транспортная инфраструктура 2. Энергетический комплекс 3. Жилищно-коммунальное хозяйство и благоустройство 4. Цифровая трансформация 5. Территориальная организация оказания услуг отраслей социальной сферы 6. Социально-экономическое развитие Агинского Бурятского округа Забайкальского края

Цели Стратегии взаимосвязаны по приоритетам и направлениям реализации (таблица 18).

Таблица 18. Иерархия и взаимосвязь целей Стратегии

Главная стратегическая цель	
СЦ-1 Развитие человеческого капитала	
Ц-1.1	Создание условий для стабилизации численности и благосостояния населения Забайкальского края
Ц-1.2	Обеспечение активного долголетия жителей Забайкальского края
Ц-1.3	Создание условий для повышения доступности качественного образования, самореализации и развития потенциала детей и молодежи Забайкальского края
Ц-1.4	Создание условий для воспитания гармонично развитой и социально ответственной личности на основе духовно-нравственных ценностей и исторических национально-культурных традиций народов Российской Федерации и Забайкальского края, создание благоприятной и комфортной культурной среды, повышение уровня обеспечения доступности культурных благ
Ц-1.5	Создание в Забайкальском крае условий для ведения здорового образа жизни, систематических занятий физической культурой и спортом, в том числе для лиц с ограниченными возможностями здоровья, развитие базовых видов спорта
Ц-1.6	Создание в Забайкальском крае привлекательной среды для проживания

	человека и ведения бизнеса благодаря обеспечению высокого уровня общественной безопасности
Ц-1.7	Развитие строительного комплекса Забайкальского края для улучшения жилищных условий населения, увеличения объема жилищного строительства и повышение качества социальной, инженерной и транспортной инфраструктуры и городской среды до среднероссийского уровня
Ц-1.8	Развитие жилищной и социальной инфраструктуры сельских территорий для улучшения качества жизни населения
СЦ-2 Повышение конкурентоспособности экономики	
Ц-2.1	Трансформация Забайкальского края в комфортный регион для ведения предпринимательской деятельности и увеличение вклада МСП в экономику
Ц-2.2	Улучшение в Забайкальском крае экологической ситуации и снижение негативного воздействия хозяйственной деятельности человека на окружающую природную среду
Ц-2.3	Развитие в Забайкальском крае горно-металлургической отрасли
Ц-2.4	Развитие в Забайкальском крае эколого-сберегающего производства глубокой комплексной деревообработки, конкурентоспособной на мировом и российском рынках, и обеспечение устойчивого эффективного управления лесами, обеспечивающее восполнение лесосырьевых ресурсов
Ц-2.5	Создание в Забайкальском крае высокоразвитой, конкурентоспособной туристской индустрии, обеспечивающей широкие возможности для удовлетворения потребностей жителей края, российских и иностранных граждан в туристских услугах
Ц-2.6	Устойчивое развитие животноводства, растениеводства, пищевой и перерабатывающей промышленности, повышение конкурентоспособности сельскохозяйственной продукции, сырья и продовольствия, обеспечение продовольственной безопасности за счет модернизации производства, развития научной и инновационной направленности (генетика и селекция), развития экспорта продукции агропромышленного комплекса, обеспечения эффективного вовлечения в оборот и управления землями сельскохозяйственного назначения, воспроизводства плодородия земель сельскохозяйственного назначения, цифровой трансформации
Ц-2.7	Стимулирование спроса на инновации, внедрение передовых технологий и выпуска инновационной продукции за счет активизации инновационных процессов, создания высокотехнологичных производств, технического перевооружения и модернизации действующих предприятий, а также привлечения в Забайкальский край научных кадров
Ц-2.8	Развитие внешнеторговой деятельности и международного сотрудничества в интересах национальной безопасности Российской Федерации, глобальной конкурентоспособности и эффективного развития Забайкальского края
СЦ-3 Сбалансированное пространственное развитие	
Ц-3.1	Удовлетворение потребностей экономики и населения Забайкальского края в качественных и безопасных транспортных услугах с учетом переориентации

	товарооборота на страны АТР
Ц-3.2	Трансформация энергетической системы Забайкальского края, направленная на повышение энергообеспеченности для покрытия существующего и прогнозного дефицита энерго мощностей
Ц-3.3	Обеспечение населения Забайкальского края качественными коммунальными услугами и достижение высокого уровня благоустройства городских и сельских территорий за счет реконструкции и модернизации объектов коммунальной инфраструктуры, строительства новых объектов и развития общественных пространств с применением современных технологий и материалов
Ц-3.4	Обеспечение свободного, устойчивого, безопасного информационного взаимодействия между органами государственной и муниципальной власти, гражданами, бизнесом, безопасности критической информационной инфраструктуры, а также устранения цифрового неравенства в отношении удаленных и малочисленных территорий Забайкальского края в доступе к телекоммуникационной инфраструктуре и цифровым сервисам современного уровня.
Ц-3.5	Обеспечение устойчивого и сбалансированного пространственного развития Забайкальского края, направленного на сокращение межрайонных различий в качестве жизни населения
Ц-3.6	Обеспечение устойчивого развития сельских территорий Забайкальского края путем социально-экономического совершенствования сельских населенных пунктов, направленного на развитие их внутренней и внешней инфраструктуры
Ц-3.7	Сохранение и использование традиционного сектора этноэкономики для обеспечения высокого уровня качества жизни населения Агинского Бурятского округа Забайкальского края

Оценка реализации Стратегии осуществляется по ключевым показателям социально-экономического развития Забайкальского края на период до 2035 года (приложение 3).

3. СЦЕНАРИИ СОЦИАЛЬНО-ЭКОНОМИЧЕСКОГО РАЗВИТИЯ

Стратегией предусмотрены три сценария социально-экономического развития Забайкальского края:

консервативный, сохраняющий сложившуюся динамику развития;
 базовый, соответствующий достижению национальных целей развития;
 целевой, нацеленный на достижение целей и решение задач социально-экономического развития, установленных Стратегией (таблица 19, рисунок 3).

Консервативный сценарий предполагает сохранение сформировавшихся тенденций социально-экономического развития Забайкальского края. При консервативном сценарии социально-экономическое положение края будет стагнировать.

Реализация консервативного сценария приведет к следующим результатам:

слабый экономический рост, сконцентрированный преимущественно в сырьевом секторе;

снижение численности населения за счет высокого уровня смертности и миграционного оттока;

сохранение отставания по показателям доступности и качества социальных услуг.

При реализации консервативного сценария в 2035 году относительно значений 2024 года ожидается:

снижение среднегодовой численности постоянного населения на 7,4 %;

рост ожидаемой продолжительности жизни на 7,4 лет до 74,4 лет;

снижение количества семей, улучшивших жилищные условия, на 36,2 %;

рост реальной начисленной заработной платы на 28,7 %;

рост реальных располагаемых денежных доходов населения на 25,9 %;

рост инвестиций в основной капитал на 12,5 %;

рост ВРП на 42,1 %;

рост производительности труда на 36,6 %;

рост производства продукции сельского хозяйства на 10,6 %;

рост оборота потребительского рынка на 36 %;

рост дохода в расчете на одного работника субъекта МСП в 1,53 раза.

Базовый сценарий предусматривает достижение национальных целей, установленных в Указе № 309, а также достижение показателей оценки эффективности деятельности высших должностных лиц (руководителей исполнительных органов власти) субъектов Российской Федерации и деятельности органов исполнительной власти субъектов Российской Федерации⁸, соответствующих на региональном уровне показателям,

⁸ Перечень показателей утвержден Указом Президента Российской Федерации от 28 ноября 2024 года № 1014 «Об оценке эффективности деятельности высших должностных лиц субъектов Российской Федерации и деятельности органов исполнительной власти субъектов Российской Федерации»

характеризующим достижение национальных целей развития.

Реализация базового сценария приведет к следующим результатам:

повышение устойчивости и самостоятельности консолидированного бюджета края, которая станет основой для реализации проектов развития с целью использования потенциала и конкурентных преимуществ территории;

рост инфраструктурной обеспеченности края как основы экономического и социального развития с последующим увеличением инвестиций и занятости в транспортировке и хранении;

увеличение доли обрабатывающих производств в структуре ВРП.

При реализации базового сценария в 2035 году относительно значений 2024 года ожидается:

стабилизация среднегодовой численности постоянного населения;

прирост ожидаемой продолжительности жизни на 10 лет до уровня 77 лет;

рост реальной начисленной заработной платы в 1,4 раза;

рост реальных располагаемых денежных доходов населения в 1,4 раза;

рост инвестиций в основной капитал на 38 %;

рост ВРП в 1,7 раза;

рост производительности труда в 1,5 раза;

рост производства продукции сельского хозяйства на 26,2 %;

рост оборота потребительского рынка в 1,8 раза;

рост дохода в расчете на одного работника субъекта МСП в 1,54 раза.

Целевой сценарий – инновационный вариант социально-экономического развития Забайкальского края, обеспечивающий достижение установленных приоритетов и целей развития Стратегии. Целевой сценарий предполагает изменение структуры экономики края и формирование новых конкурентоспособных на международном рынке производств, достижение по показателям доступности и качества социальных услуг среднероссийских значений.

Точками роста выступят:

1) Север – создание горно-металлургического кластера на базе строительства ГК «Удоканская медь», предусматривающего выход на мировой рынок (страны АТР) с катодной медью и сульфидным концентратом с высоким содержанием меди и серебра.

2) Юго-Восток – формирование энерго-металлургического кластера (г. Краснокаменск), ориентированного на высоко технологическое производство медно-проводниковой и кабельной продукции. Формирование «зеленой» экономики с безотходным производственным циклом позволит выпускать конкурентную продукцию с низким углеродным следом.

Реализация целевого сценария приведет к следующим результатам:

ускоренное развитие региона с расширением кооперационных связей с экономиками стран АТР;

повышение экономической активности населения, рост доходов населения и бюджетной системы края;

существенное увеличение доли в структуре ВРП обрабатывающей промышленности за счет развития металлургического производства;

широкое развитие межрегионального сотрудничества и кооперации;

стабилизация численности постоянного населения края;

ускоренное и опережающее развитие городов и поселений, их модернизация и создание комфортной социальной среды как основы для формирования, сохранения и реализации качественного человеческого капитала и повышения конкурентоспособности региона в «конкуренции за таланты»;

развитие транспортной инфраструктуры, повышение ее качества, устранение ограничений и повышение связанности территории, а также обеспечение устойчивого транспортного сообщения населенных пунктов региона между собой и остальной частью Российской Федерации;

повышение доступности услуг отраслей социальной сферы, в том числе за счет развития современных способов их оказания, улучшения транспортной доступности и положительных изменений в территориальной организации оказания услуг социальной сферы.

При реализации данного сценария в 2035 году относительно значений 2024 года ожидается:

стабилизация среднегодовой численности постоянного населения;

прирост ожидаемой продолжительности жизни на 10 лет до уровня 77 лет;

рост реальной начисленной заработной платы в 1,5 раза;

рост реальных располагаемых денежных доходов населения в 1,8 раза;

рост инвестиций в основной капитал в 2,2 раза;

рост ВРП в 2,5 раза;

рост производительности труда в 2,3 раза;

рост производства продукции сельского хозяйства на 30,2 %;

рост оборота потребительского рынка в 2,2 раза;

рост дохода в расчете на одного работника субъекта МСП в 1,55 раза.

Таблица 19. Прогноз социально-экономического развития Забайкальского края на период до 2035 года

№ п/п	Показатели/ сценарии/ год	Базовое значение, 2024 год	Сценарии								
			Консервативный			Базовый			Целевой		
			2025 год	2030 год	2035 год	2025 год	2030 год	2035 год	2025 год	2030 год	2035 год
1	Численность населения (в среднегодовом исчислении), тыс. человек	984,1	979,7*	947,43	925,44	979,7*	952,63	942,56	979,7*	956,72	984,01
2	Ожидаемая продолжительность жизни при рождении, лет	68,5	69,1*	71,34	73,83	69,1*	72,05	75,19	69,1*	72,41	75,87
3	Общий коэффициент рождаемости, человек на 1000 населения	10,1	10,1*	9,81	10,55	10,0*	10,48	11,70	10,1*	10,54	12,08
4	Суммарный коэффициент рождаемости	1,6*	1,6*	1,58	1,60	1,6*	1,69	1,78	1,6*	1,69	1,78
5	Общий коэффициент смертности, человек на 1000 населения	14,3	13,8*	13,30	13,15	13,8*	12,81	12,25	13,8*	12,58	11,63
6	Ввод в действие жилых домов	455,6	350,0*	480,77	502,66	350,0*	498,65	530,73	350,0*	518,71	583,49
7	Индекс физического объема ВРП, % к 2024 году	100,0	125,9	129,5	142,1	129,1	153,9	172,8	146,2	199,8	249,6
8	Индекс производительности труда, % к 2024 году	100,0	106,1	117,5	122,6	106,5	126,9	137,5	103,2	135,8	152,8
9	Индекс промышленного производства, % к 2024 году	100,0	103,1	117,2	119,8	106,7	133,4	148,9	106,5	173,8	216,2
10	Индекс физического объема инвестиций, % к 2024 году	100,0	142,1	104,9	112,5	126,8	131,6	138,0	162,3	181,3	222,0
11	Индекс производства продукции сельского хозяйства в хозяйствах всех категорий, % к 2024 году	100,0	99,9	107,0	110,6	101,8	116,5	126,2	101,8	118,8	130,2
12	Реальная начисленная заработная плата, % к 2024 году	100,0	102,3	113,0	120,2	103,7	119,3	128,7	105,7	135,8	152,8
13	Реальные располагаемые денежные доходы населения, % к 2024 году	100,0	102,2	112,2	120,7	103,7	119,2	133,2	108,8	147,8	178,9
14	Темп роста оборота розничной торговли, % к 2024	100,0	100,8	110,6	118,8	101,0	117,6	131,2	101,5	130,5	156,9

№ п/п	Показатели/ сценарии/ год	Базовое значение, 2024 год	Сценарии								
			Консервативный			Базовый			Целевой		
			2025 год	2030 год	2035 год	2025 год	2030 год	2035 год	2025 год	2030 год	2035 год
	году в сопоставимых ценах										
15	Темп роста (индекс роста) дохода в расчете на одного работника субъекта МСП, % к 2024 году	100,0	106,9	127,1	152,8	107,9	128,1	153,8	108,9	129,1	154,8
16	Объем экспорта, % к 2024 году	100,0	106,9	132,5	145,9	132,7	176,6	272,9	146,8	234,2	452,1
17	Численность занятых в экономике – всего, в том числе по разделам ОКВЭД, тыс. человек	424,0	420,9	437,9	431,0	420,8	449,9	455,3	430,5	467,9	497,7
18	Потребность в кадровом обеспечении экономики, в том числе по видам экономической деятельности и группам занятий, тыс. чел	14,74	19,5	10,9	10,0	19,5	10,9	11,6	19,5	10,9	10,0
19	Количество организаций, принимающих участие в реализации мероприятий по подготовке кадровых ресурсов ¹ , ед.	40	35	34	33	40	37	37	40	42	45

¹ в том числе создание филиалов организаций

*оценка

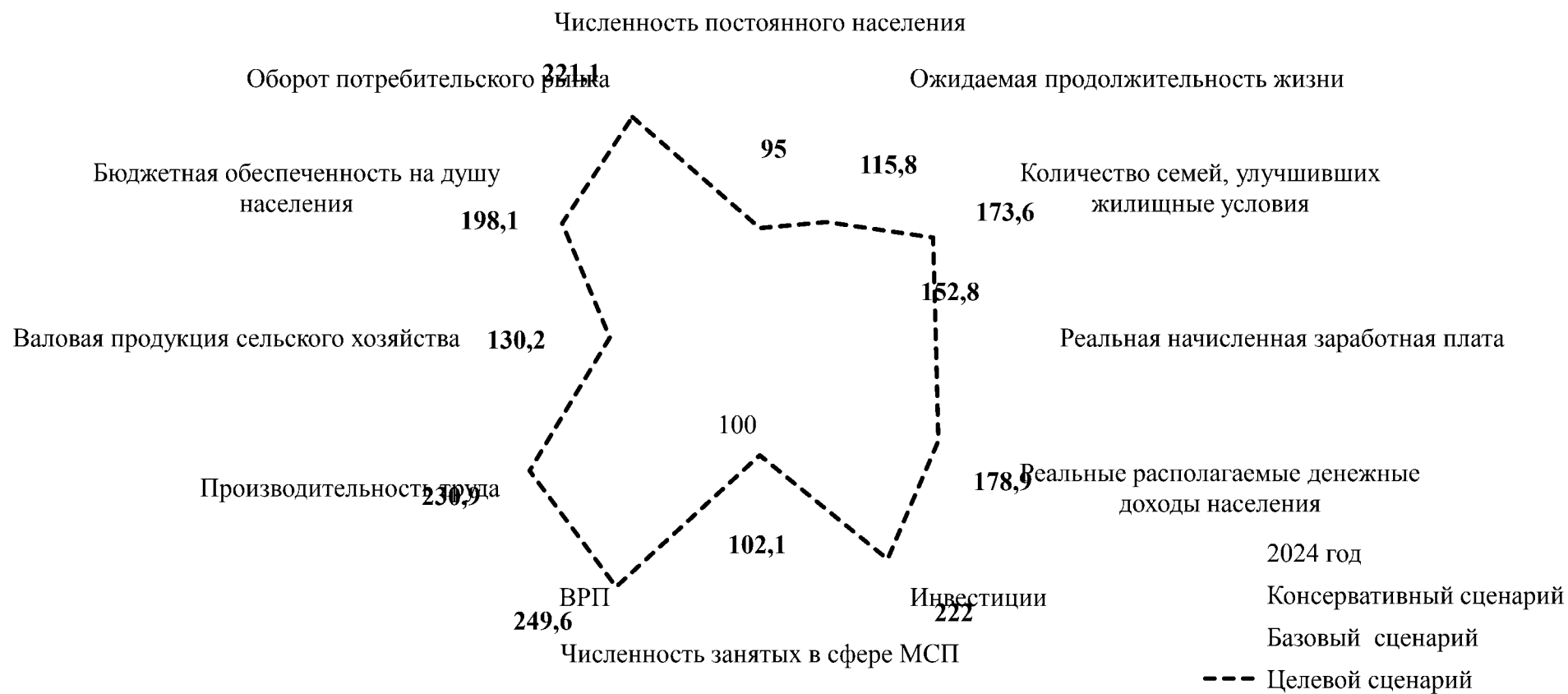


Рисунок 3. Сравнение прогнозных значений сценариев социально-экономического развития Забайкальского края в 2035 году, % к уровню 2024 года

Таблица 20. Прогноз потребности рынка труда в рабочих кадрах и квалифицированных специалистах по видам экономической деятельности на 2025-2031 годы

№ п/п	Название группы по ОКВЭД2	Всего	в том числе по годам						
			2025 год	2026 год	2027 год	2028 год	2029 год	2030 год	2031 год
1	2	3	4	5	6	7	8	9	10
1	Сельское, лесное хозяйство, охота, рыболовство и рыбоводство (А)	1 624	592	181	176	171	178	169	157
2	Добыча полезных ископаемых (В)	19 612	3 635	2 868	2 854	2 585	2 602	2 522	2 546
3	Обрабатывающие производства (С)	9248	4422	974	794	816	757	745	740
4	Обеспечение электрической энергией, газом и паром; кондиционирование воздуха (D)	7 344	1 366	1 039	1 003	1 027	1 061	926	922
5	Водоснабжение; водоотведение, организация сбора и утилизации отходов, деятельность по ликвидации загрязнений (Е)	174	25	25	25	25	25	25	24
6	Строительство (F)	8 531	1 441	1 176	1 198	1 207	1 158	1 200	1 151
7	Торговля оптовая и розничная; ремонт автотранспортных средств и мотоциклов (G)	1 446	271	204	196	199	203	191	182
8	Транспортировка и хранение (H)	17 477	2 675	2 737	2 454	2 475	2 391	2 382	2 363
9	Деятельность гостиниц и предприятий общественного питания (I)	260	129	21	23	23	24	24	16
10	Деятельность в области информации и связи (J)	118	51	17	15	12	19	2	2
11	Деятельность финансовая и страховая (K)	130	42	39	10	10	10	10	9

12	Деятельность по операциям с недвижимым имуществом (L)	1607	241	234	223	238	217	234	220
13	Деятельность профессиональная, научная и техническая (M)	644	165	104	82	90	68	71	64
14	Деятельность административная и сопутствующие дополнительные услуги (N)	153	69	14	15	15	16	12	12
15	Государственное управление и обеспечение военной безопасности; социальное обеспечение (O)	4 370	850	702	632	632	612	596	346
16	Образование (P)	6 135	1363	948	860	819	810	781	554
17	Деятельность в области здравоохранения и социальных услуг (Q)	7 627	1785	1219	990	1 044	1029	802	758
18	Деятельность в области культуры, спорта, организации досуга и развлечений (R)	1 797	377	288	230	222	238	220	222
19	Предоставление прочих видов услуг (S)	15	15	0	0	0	0	0	0
	ИТОГО:	88 312	19 514	12790	11 780	11 610	11 418	10 912	10 288

4. РАЗВИТИЕ ЧЕЛОВЕЧЕСКОГО КАПИТАЛА

Глобальный тренд развития состоит в повышении роли человеческого капитала при обеспечении конкурентоспособности региональной и национальной экономики.

Основными компонентами развития социальной сферы как базы воспроизводства человеческого капитала, являются комфортность условий проживания, безопасность жизнедеятельности, возможность удовлетворять индивидуальные социальные потребности, в том числе в самореализации.

В Забайкальском крае наблюдается отставание по вышеперечисленным параметрам качества жизни от среднероссийского уровня.

В рамках приоритета «Развитие человеческого капитала» ставится стратегическая цель по обеспечению среднероссийских стандартов качества жизни населения на основе современного здравоохранения, образования и широких возможностей самореализации индивидов с учетом принципа человекобережения как основы опережающего развития региона.

Ключевые целевые показатели по данному приоритету развития в 2035 году:

- 1) численность населения (в среднегодовом исчислении) – 934,6 тыс. человек;
- 2) ожидаемая продолжительность жизни – 77 лет;
- 3) уровень бедности – 4,8 %;
- 4) суммарный коэффициент рождаемости 1,78.

4.1. Демографическое развитие. Социальная политика. Рост благосостояния. Эффективная занятость

На 1 января 2025 года в Забайкальском крае проживало 982,5 тыс. человек – около 0,7% населения Российской Федерации. За 2012 – 2024 годы убыль населения составила 73,9 тыс. человек (за 2024 год - 6,1 тыс. человек). Численность населения снижается за счет естественной (за 2024 год – 4,1 тыс. человек) и миграционной (за 2024 год – 2,0 тыс. человек) убыли.

Суммарный коэффициент рождаемости в Забайкальском крае в 2012 – 2024 годах изменился с 1,8 до 1,6. Текущее значение показателя в крае превосходит общероссийский уровень и соответствует среднему уровню по Дальневосточному федеральному округу.

Одним из основных индикаторов, характеризующих уровень жизни населения, являются денежные доходы населения, в 2024 году они составили 50,4 тыс. рублей в месяц и выросли по сравнению с 2012 годом в 2,9 раза. В анализируемом периоде денежные доходы населения Забайкальского края стабильно ниже среднероссийского уровня (в 2024 году на 20,1 %).

Среднегодовая численность занятых в экономике края за период 2017-2024 годов снизилась на 28,2 тыс. человек. Численность безработных в соответствии с методологией МОТ в анализируемом периоде снизилась на

33,3 тыс. человек и по итогам 2023 года составила 23,6 тыс. человек, или 5,0 %.

Уровень занятости (численность населения трудоспособного возраста с учетом демографических и миграционных процессов) в 2017-2024 гг. существенно не изменился: по отношению к 2017 году увеличился на 0,8 п.п. и составил в 2024 году 57,3 %.

Численность привлекаемых работодателями иностранных работников к 2024 году снижается и составляет 2 305 человек.

Коэффициент демографической нагрузки в 2012-2021 годах увеличился с 641 до 750. Демографическая нагрузка на экономику Забайкальском крае сравнима с общероссийскими показателями. Намечившиеся тенденции объясняются сокращением численности трудоспособного населения, а также интенсивной миграцией в другие регионы. В связи с этим коэффициент демографической нагрузки в крае растет.

Целью направления является создание условий для устойчивого роста численности и благосостояния населения Забайкальского края.

Основные задачи для достижения цели:

1) демографическое развитие. Укрепление института семьи и сохранение традиций семейных отношений. Оказание мер государственной поддержки семьям с детьми, предоставление дополнительных социальных выплат семьям;

2) обеспечение эффективного функционирования системы социальных гарантий (социальной защиты) населения. Поддержка наиболее уязвимых групп населения;

3) рост благосостояния граждан, повышение эффективной занятости населения, развитие рынка труда и кадрового потенциала.

Для прекращения депопуляции и обеспечения естественного прироста населения Забайкальского края предусмотрено оказание мер государственной поддержки семьям с детьми, предоставление дополнительных социальных выплат молодым семьям и создание условий для совмещения родителями обязанностей по воспитанию детей и профессиональных обязанностей. Разработан комплекс мероприятий по сохранению здоровья населения, подробно описанный в разделе «Здравоохранение».

Развитие сферы социального обслуживания предусматривает мероприятия по реализации проектов государственно-частного партнерства с целью расширения числа источников средств на предоставление социальных услуг и развитию системы экстренной социальной и правовой помощи.

Ключевым направлением деятельности является рост благосостояния граждан и развитие рынка труда. Для реализации направления разработаны мероприятия по обучению членов семьи основам семейного предпринимательства и ведения бизнеса, развитию системы самозанятости населения и повышению трудовой мобильности граждан в пределах Забайкальского края.

Ожидаемые результаты в 2035 году:

- 1) естественный прирост населения – 500 человек;
- 2) миграционная убыль населения – 1000 человек;
- 3) реальные располагаемые денежные доходы населения – 178,9 % к 2024 году;
- 4) среднегодовая численность занятых в экономике до 2030 года – 449,9 тыс. человек, до 2035 года – 455,3 тыс. человек;
- 5) уровень безработицы 3,9%

В связи с планируемым открытием новых предприятий и созданием новых рабочих мест в рамках реализации инвестиционных проектов прогнозируется увеличение потребности в кадровом обеспечении экономики.

4.2. Здравоохранение

Отрицательная динамика показателя ожидаемой продолжительности жизни в Забайкальском крае и ее более низкие в сравнении с ДФО и Российской Федерацией значения являются основными вызовами для краевой системы здравоохранения.

Приоритетными проблемами, сдерживающими развитие медицинской помощи в Забайкальском крае, являются:

недостаточная обеспеченность квалифицированными специалистами ключевых направлений (кардиология, пульмонология, неврология, гастроэнтерология, терапия, хирургия, неонатология, педиатрия, гинекология) и средним медицинским персоналом, особенно в сельской местности;

недостаточный охват населения Забайкальского края диспансерным наблюдением;

высокая доля зданий объектов здравоохранения, требующих капитального ремонта (22,9% от общего количества) и находящихся в аварийном состоянии (7,6 %).

К другим проблемам, влияющим на продолжительность жизни и уровень здоровья населения, относятся:

повышенное содержание загрязняющих веществ в атмосфере (рост смертности на 4,26% от болезней органов дыхания);

низкое качество питьевой воды из систем центрального водоснабжения (рост смертности на 4,45% от болезней органов пищеварения);

низкая доля населения от 30 лет, занимающаяся физической культурой (менее 13%), что способствует росту заболеваемости и смертности, в частности от заболеваний системы кровообращения.

Целью направления является создание условий для продолжительной, активной жизни населения и увеличения ожидаемой продолжительности жизни жителей Забайкальского края.

Основные задачи для достижения цели:

- 1) снижение дефицита медицинского персонала учреждений здравоохранения края, в том числе за счет повышения эффективности

целевой подготовки специалистов и развития мер социальной поддержки медицинских и фармацевтических работников, студентов, обучающихся в рамках целевого набора;

2) обеспечение повсеместной доступности для жителей качественной медицинской помощи за счет развития первичной медико-санитарной помощи, специализированной медицинской помощи, скорой медицинской помощи;

3) повышение доступности медицинской помощи детям, а также женщинам в период беременности и родов, в том числе проживающим в сельской местности, поселках городского типа, малых городах;

4) создание современной материально-технической базы учреждений здравоохранения за счет строительства, модернизации и капитального ремонта зданий медицинских учреждений в Забайкальском крае;

5) внедрение и расширение спектра инновационных методов диагностики, профилактики и лечения за счет развития системы подготовки и переподготовки медицинских кадров, а также применения современных информационных систем;

6) развитие системы профилактики заболеваний населения, в том числе в детском возрасте;

7) совершенствование организации оказания медицинской реабилитации;

8) обеспечение высокого уровня культуры ответственности населения за сохранение, поддержание и восстановление собственного здоровья (прохождение профилактических осмотров, популяризация здорового образа жизни).

Ожидаемые результаты в 2035 году:

1) смертность населения трудоспособного возраста – не более 295 человек на 100 тыс. населения соответствующего возраста, снижение младенческой смертности до 4,5 (на 1 000 родившихся живыми);

2) удовлетворенность населения медицинской помощью – не менее 56%;

3) доля граждан, ежегодно проходящих профилактический медицинский осмотр и (или) диспансеризацию, от общего числа населения – не менее 70%;

4) занятость в системе здравоохранения – 22 тыс. человек.

4.3. Образование и молодежная политика

Образование

Реализация в 2019-2024 годах мероприятий национальных проектов и государственных программ Российской Федерации позволила обеспечить преобразование системы образования Забайкальского края. При этом актуальными для системы образования остаются следующие проблемы:

1) значение показателя «Уровень образования» в Забайкальском крае увеличилось по сравнению с 2021 годом на 3,6% и составило в 2023 году 63%.

При этом, оно остается значительно ниже, чем по Российской Федерации (77,8%) и субъектам Дальневосточного федерального округа (Республика Бурятия – 66,5%, Республика Саха (Якутия) – 71,9%, Амурская область – 65,4%);

2) износ инфраструктуры зданий образовательных организаций – более 60% зданий образовательных организаций требует проведения капитального ремонта или строительства новых взамен ветхих. Необходимо создание комфортной и безопасной среды для всестороннего развития ребенка, в том числе за счет создания и обновления инфраструктуры образования;

3) кадровый дефицит учителей, их недостаточная профессиональная подготовка. Несмотря на сокращение количества вакансий, число их остается высоким – 390 вакантных должностей учителей в 2024/2025 учебном году. В связи с чем, реализацию образовательных программ осуществляют педагоги, не имеющие базового образования по преподаваемому предмету. Необходимо создание условий для привлечения в профессию, профессионального развития педагогических работников всех уровней;

4) отток молодежи, обусловленный отсутствием желаемых образовательных программ в учреждениях СПО и вузах. Необходима реализация мероприятий, направленных на профориентацию детей и молодежи, которая позволит создать условия для кадрового обеспечения экономического роста Забайкальского края;

5) отсутствие интеграции высшего образования и науки. Необходимо создание единого «бесшовного» пространства для образования, науки и технологий в целях решения задач приоритетных отраслей экономики и развития человеческого капитала.

Целью направления являются реализация потенциала каждого человека, развитие его талантов, воспитание патриотичной и социально ответственной личности.

Основные задачи для достижения цели:

обеспечение всех школьников равным доступом к качественному общему образованию;

выравнивание стартовых возможностей детей дошкольного возраста за счет сохранения 100%-ной доступности качественного дошкольного образования, в том числе присмотра и ухода за детьми;

увеличение доли выпускников образовательных организаций, реализующих программы среднего профессионального образования, занятых по виду деятельности и полученным компетенциям;

формирование эффективной системы выявления, поддержки и развития способностей и талантов у детей и молодежи, основанной на принципах ответственности, справедливости, всеобщности и направленной на самоопределение и профессиональную ориентацию всех обучающихся;

создание к 2030 году условий для воспитания гармонично развитой, патриотичной и социально ответственной личности на основе традиционных российских духовно-нравственных и культурно-исторических ценностей;

формирование современной системы профессионального развития

педагогических работников всех уровней образования, позволяющей их отвечать современным стандартам профессионального мастерства; интеграция высшего образования и науки.

Для решения поставленных задач планируется реализация следующих мероприятий:

модернизация инфраструктуры образования – адресное строительство объектов, проведение капитального ремонта организаций;

обновление материально-технического обеспечения для реализации образовательного процесса в организациях;

внедрение лучших практик/коробочных решений, направленных на повышение производительности труда в образовательных организациях;

обеспечение функционирования системы выявления, поддержки и развития способностей и талантов детей и молодежи;

обеспечение функционирования системы воспитания детей и молодежи;

модернизация среднего профессионального образования, в том числе путем вовлечения отраслевых предприятий в подготовку рабочих кадров;

повышение квалификации, профессиональная подготовка/переподготовка педагогических работников, реализация программы «Земский учитель»;

создание Межвузовского кампуса «Даурия» в г. Чите.

Ожидаемые результаты к 2030 году:

1) уровень образования – 67,8%;

2) доступность дошкольного образования – 100%;

3) доля выпускников образовательных организаций, реализующих программы среднего профессионального образования, занятых по виду деятельности и полученным компетенциям, – 63,3 %;

4) эффективность системы выявления, поддержки и развития способностей и талантов у детей и молодежи – 41,4%;

5) доля педагогических работников, отвечающих современным стандартам профессионального мастерства, – 100%.

Молодежная политика

Одной из мер поддержки молодежи является предоставление жилых помещений молодым семьям для улучшения условий проживания путем предоставления им социальных выплат на приобретение (строительство) жилья. В 2021 году молодым семьям было выдано 452 жилищных сертификата, на 2022 год запланирована выдача 380 жилищных сертификатов. Количество молодых семей на 10 000 человек населения, улучшивших жилищные условия в 2020 году, составило около 0,1%. По данному показателю Забайкальский край занимает одно из последних мест в ДФО.

В целях повышения качества жизни семей с детьми в рамках регионального проекта «Финансовая поддержка семей при рождении детей» семьям с детьми оказывается адресная социальная поддержка. В 2024 году 8 тыс. семей получили финансовую поддержку в случае рождения детей на общую сумму 864,7 млн. руб.

Важным направлением работы с молодежью является помощь в трудоустройстве, что особенно важно в условиях растущей демографической нагрузки. Остается высокая доля безработной молодежи, что означает неполное использование имеющихся трудовых ресурсов в условиях дефицита молодых кадров.

Целью направления является формирование к 2030 году системы молодежной политики в Забайкальском крае, ориентированной на патриотическое и духовно-нравственное воспитание молодых граждан, соблюдение их прав, свобод и законных интересов, улучшение социально-экономического положения молодежи, активное ее привлечение к участию в государственном строительстве и развитии современного российского общества с учетом его актуальных потребностей, вызовов и угроз, стоящих перед страной.

Для достижения цели Стратегии необходимо обеспечить решение следующих задач:

создать условия для обеспечения преемственности духовно-нравственных ценностей российского общества и принятия молодежью исторических и национально-культурных традиций народов России как основы для создания патриотического молодежного сообщества, работающего на национальные интересы России и Забайкальского края, готового служить Родине во всех сферах;

создать систему безопасности молодежи для формирования устойчивости молодежной среды к внешним и внутренним вызовам и угрозам, в том числе обеспечить предупреждение правонарушений и антиобщественных действий молодежи, формирование благоприятной информационной среды, защиту молодежи от деструктивного информационно-психологического воздействия, формирование законопослушного поведения, воспитание правового сознания;

реализовать меры и мероприятия, направленные на повышение уровня межнационального (межэтнического) и межконфессионального согласия в молодежной среде;

обеспечить подготовку молодежи к семейной жизни, укрепление семейных традиций и межпоколенческих связей, в том числе реализовать мероприятия, направленные на популяризацию и пропаганду ценностей семьи, материнства, отцовства и многодетности;

консолидировать ресурсы и усилия всех органов государственной и муниципальной власти Забайкальского края для обеспечения открытости и равного доступа молодежи, молодых семей, молодежных общественных объединений к соответствующим мерам государственной поддержки;

создавать условия для формирования культуры здорового и активного образа жизни в молодежной среде, ответственной позиции за сохранение и укрепление собственного физического и духовного здоровья;

обеспечить повышение социальной ценности труда в молодежной среде, повышение мотивации у молодежи к активному построению карьеры

и занятию предпринимательской деятельностью, в том числе через популяризацию рабочих профессий и специальностей;

реализовать меры, направленные на содействие занятости молодежи, в том числе через создание доступной для молодежи системы профориентации, трудоустройства на первое рабочее место после завершения обучения, поддержки занятости социально уязвимых групп среди молодежи;

обеспечить формирование комфортной среды для молодежи на территории Забайкальского края, способствующей привлечению и удержанию кадров для развития региона;

обеспечить участие молодежи в управлении делами государства и общественной жизни, создавать условия для поддержки и развития органов молодежного самоуправления, молодежных и детских общественных объединений, молодежного добровольческого движения, культуры взаимопомощи и вовлечения молодежи в социальную сферу;

обеспечить стабильные привлекательные условия для научной, научно-технической и инновационной деятельности молодежи;

обеспечить совершенствование научного, программного, кадрового, инфраструктурного, финансового, информационного и иных форм обеспечения молодежной политики, повышение профессионального престижа специалистов по работе с молодежью;

реализовать меры, направленные на цифровую трансформацию инструментов работы с молодежью на всех стадиях ее развития, профессионального и личностного становления;

в рамках цифровизации сферы молодежной политики обеспечить внедрение современных методов и инструментов для улучшения взаимодействия административного ресурса и молодежи. Это централизованное аккумулирование и продвижение информации о мероприятиях на едином ресурсе или платформе; создание медиаконтента, проведение подписки на новости, регистрации на мероприятия; организация обсуждений социально значимых вопросов; создание онлайн-курсов по цифровой безопасности; освещение деятельности молодежи на официальных сайтах органов исполнительной власти;

обеспечить повышение эффективности деятельности органов по делам молодежи и согласованности функционирования других субъектов, осуществляющих деятельность в сфере молодежной политики, на основе единых целей, методов, ключевых показателей;

способствовать направлению новаторского и инновационного потенциала молодежи на социально-экономическое и социокультурное развитие региона, а также на достижение лидерских позиций региона и демонстрацию передового опыта региона в различных сферах деятельности;

создавать условия для развития системы социальных лифтов, поддержки проектов и инициатив, создающих возможности для личностной и профессиональной самореализации молодежи Забайкальского края;

создавать правовые и социально-экономические условия для реализации молодыми работниками своего профессионального потенциала,

социального становления, самореализации и участия молодежи в общественной и профессиональной деятельности. Осуществлять взаимодействие с руководителями предприятий на основе принципов социального партнерства посредством заключения соглашений;

способствовать интеграции молодых граждан с ограниченными возможностями здоровья, оказавшихся в трудной жизненной ситуации, в профессиональную деятельность, формированию и развитию необходимых навыков, обеспечению практико-ориентированного (дуального) обучения;

способствовать развитию инклюзивной, безбарьерной среды для молодых граждан с ограниченными возможностями здоровья в образовательных организациях высшего образования и профессиональных образовательных организациях;

способствовать развитию молодежного, в том числе школьного и студенческого инициативного бюджетирования.

Молодежное инициативное бюджетирование - форма участия молодежи в принятии бюджетных решений, направленных на выбор и реализацию проектов и инициатив, финансируемых за счет бюджетной системы Российской Федерации.

Школьное инициативное бюджетирование включает в себя комплекс мероприятий, направленных на выявление и поддержку инициатив обучающихся образовательных учреждений по реализации проектов, касающихся развития школьной инфраструктуры, а также организацию событий, актуальных для жизни детско-взрослых сообществ.

Студенческое инициативное бюджетирование направлено на вовлечение студентов, магистрантов, аспирантов, преподавателей, администрации в процесс принятия решений о расходовании части средств внебюджетных источников вуза с целью развития навыков проектной деятельности, повышения качества студенческой жизни, поддержки образовательных инициатив, поощрения инноваций и творчества, повышения прозрачности управления финансами, с учетом потребностей студенческого сообщества.

Основные направления для достижения цели:

1. Патриотизм и ценностные ориентиры. Развитие традиционных российских ценностно-смысловых и нравственных ориентиров, гражданственности и патриотизма в молодежной среде.

2. Семья и дети. Создание благоприятных условий для молодых семей как основного фактора развития демографической ситуации в регионе, формирование ценностей семейной культуры.

3. Развитие и здоровье. Развитие системы ценностей здорового образа жизни в молодежной среде, обеспечение социальных гарантий для молодежи.

4. Наука и инновации. Создание условий для выявления и поддержки талантливой молодежи и привлечению ее в сферу высшего образования, науки и инноваций.

5. Труд и занятость. Обеспечение экономической активности молодых

людей региона, их профессионального развития, содействия занятости, трудоустройству и предпринимательской деятельности.

6. Безопасность и правопорядок. Реализация мер по противодействию деструктивному поведению молодежи, ее правовому просвещению и созданию системы информационной защиты в сфере молодежной политики.

7. Межнациональное и международное сотрудничество. Формирование культуры мира и согласия в межнациональных отношениях в молодежной среде, развитие международного сотрудничества, как одной из основ для культурного, экономического и социального развития.

8. Добровольчество и общественная активность. Создание условий для развития молодежного добровольчества (волонтерства), молодежных и детских общественно-государственных и общественных объединений, органов молодежного самоуправления.

9. Кадры и инфраструктура. Совершенствование системы органов управления, развитие инфраструктуры и материально-технической базы организаций, работающих в сфере молодежной политики.

Для достижения цели планируется реализация следующих основных мероприятий:

1. Проведение мероприятий по социализации молодежи;
2. Проведение мероприятий по патриотическому воспитанию молодежи;
3. Проведение информационных и рекламных кампаний на телевидение и в сети «Интернет» по популяризации добровольчества (волонтерства);
4. Содействие в организации участия представителей Забайкальского края в форумной кампании.

Ожидаемые результаты в 2035 году:

- 1) Доля молодых граждан, разделяющих и поддерживающих традиционные российские духовно-нравственные ценности, составит не менее 85 %;
- 2) Доля молодых граждан, верящих в возможности самореализации в России, составит не менее 85 %;
- 3) Доля молодых людей, вовлеченных в добровольческую и общественную деятельность, составит не ниже 45%.

4.4. Культура

Забайкальский край – регион с мультикультурным разнообразием. Согласно данным Всероссийской переписи населения 2020 года, в регионе проживают представители 122 национальностей. По данным Управления Министерства юстиции Российской Федерации по Забайкальскому краю, на 1 января 2023 года в крае официально зарегистрировано 26 общественных объединений граждан, из них: 9

общественных организаций, образованных по национальному признаку; 1 национально-культурная автономия; 16 общин КМНС.

На территории Забайкальского края работают 10 национально-культурных центров (эвенкийской, казачьей, бурятской, хамниганской культуры, культуры семейских Забайкалья), деятельность которых направлена на сохранение и популяризацию традиционной культуры, народного творчества, создания оптимальных условий и всесторонней поддержки для изучения и восстановления традиционных праздников, обычаев и обрядов, промыслов, песенного и танцевального фольклора.

В ГУК «Учебно-методический центр культуры и народного творчества Забайкальского края» работает Музей нематериального культурного наследия «Живая старина Забайкалья». В основе разделов тематической структуры экспозиции лежат наиболее исследованные проявления нематериального культурного наследия казаков, эвенков, семейских Забайкалья по направлениям: устное народное творчество, песенная и обрядово-праздничная культура, техники и технологии, связанные с традиционными ремеслами, хозяйственной и бытовой культурой. Цели и задачи по пропаганде истории и культуры народов Забайкальского края, формированию интереса у молодежи к этнической культуре, воспитанию у них уважения к историческому прошлому разных народов, чувства патриотизма, поддержке и развития бурятского языка выполняет ГУК «Центр развития бурятской культуры Забайкальского края». В целях сохранения и развития самобытных культурных и национальных традиций сотрудниками центра проводятся этнографические экспедиции. Обработанные и расшифрованные экспедиционные материалы заносятся в каталог нематериального культурного наследия, базы данных.

Показатель «Доля негосударственных организаций, проводивших культурно-массовые мероприятия за счет бюджета субъекта Российской Федерации, в общем числе организаций всех форм собственности, проводивших культурно-массовые и просветительские мероприятия за счет средств субъекта Российской Федерации» в 2024 года составил 42 %.

В последние годы отмечались позитивные изменения в развитии культуры Забайкальского края: улучшалась материально-техническая база учреждений отрасли, увеличилось количество проводимых культурно-досуговых и событийных мероприятий.

В 2019 году на начало реализации национального проекта «Культура» свыше 40% зданий учреждений культуры требовало проведение ремонта. За 2019-2024 годы отремонтировано 108 зданий, построено 12 зданий. Всего объектов культуры 1 307 ед. из них в нормативном состоянии 71,5 %.

Посещаемость организаций культуры в 2024 году возросла по сравнению с уровнем 2019 года более чем на 38 % и составила 14 897 тыс. посещений. К 2030 году ожидается повышение уровня востребованности учреждений культуры, прогнозируемое увеличение числа посещений организаций культуры.

С внедрением новых технических средств коммуникаций расширились возможности для обеспечения доступа к знаниям, информации и культурным ценностям. Число обращений к цифровым ресурсам на 31 декабря 2024 года составило более 1 500 тыс. Прогнозируется дальнейшее увеличение числа обращений к цифровым ресурсам в сфере культуры Забайкальского края.

Первоочередной проблемой отрасли культуры Забайкалья является неудовлетворительное состояние зданий и материально-технической оснащённости организаций культуры. Большая часть учреждений культуры края расположена в приспособленных помещениях, технические условия которых не отвечают установленным требованиям. Негативным фактором развития музейного дела в крае является дефицит фондовых и экспозиционных площадей. Нередко имеющиеся в распоряжении музеев площади не соответствуют установленным нормам хранения музейных предметов, что не способствует обеспечению безопасности и сохранности музейных предметов. Потребность в дополнительных фондовых площадях составляет более 2000 кв. м, экспозиционно-выставочных – более 6000 кв. м. В ряде музеев не обеспечены необходимые условия безопасности и сохранности музейных предметов.

В крае нет собственной базы для реставрации музейных предметов. Только в Забайкальском краевом краеведческом музее имеется аттестованный специалист-реставратор и начата работа по реставрации музейных предметов. Большинство музеев не имеет оборудования для создания цифровых копий музейных предметов.

Библиотеки Забайкальского края являются незаменимым социально-коммуникативным институтом, призванным обеспечить возможности для самореализации и развития личности. Вместе с тем в развитии библиотечного дела в Забайкальском крае существует ряд проблем, требующих незамедлительного решения. Ключевые проблемы развития общедоступных библиотек Забайкальского края обусловлены несоответствием между текущим состоянием библиотек и социальным запросом населения на библиотечное обслуживание в модельных стандартах. Существует острая проблема комплектования книжных фондов, стабильной оплаты интернет-трафика, цифровизации библиотечных процессов.

Указом № 309 определены цели «Реализация потенциала каждого человека, развитие его талантов, воспитание патриотичной и социально ответственной личности и «Комфортная среда для жизни». В связи с этим на современном этапе развития культуры приоритетными направлениями станут:

сохранение единого культурного пространства на основе традиционных российских духовно-нравственных ценностей как фактора национальной безопасности и территориальной целостности России;

формирование и реализация ценностно ориентированной государственной культурной политики, предусматривающей распространение традиционных для российского общества ценностей;

обеспечение максимально доступности для широких слоев населения лучших образцов культуры и искусства;

стимулирование повышения качества и разнообразия культурной жизни в малых, удаленных, сельских населенных пунктах, поддержка их культурной инфраструктуры;

создание условий для творческой самореализации граждан, культурно-просветительской деятельности, организация внешкольного художественного образования и культурного досуга;

цифровая трансформация сферы культуры, усиление присутствия учреждений культуры в цифровой среде;

развитие гастрольной деятельности учреждений культуры;

содействие развитию креативных (творческих) индустрий;

повышение социального статуса работников культуры (уровень доходов, общественное признание);

совершенствование системы подготовки кадров в сфере культуры; обеспечение межведомственного, межуровневого и межрегионального взаимодействия в реализации государственной культурной политики;

модернизация материально-технической базы учреждений культуры.

Для реализации приоритетной задачи – воспитание населения, в том числе подрастающего поколения, на основе исторических и национально-культурных традиций – необходимо осуществление широкой просветительской деятельности по истории и культуре России, Забайкальского края, особенно среди детей и молодежи, с использованием новых технологий и средств массовых коммуникаций, создание качественных разнообразных культурно-досуговых продуктов для укрепления государственного единства и целостности Российской Федерации, организация культурно-просветительских программ для населения (школьников), проживающего в удаленных населенных пунктах края.

С целью сохранения и развития исторических и национально-культурных традиций народов Забайкальского края необходимо поддерживать творческие инициативы в отношении традиционных культур и субкультур (этнических, конфессиональных, возрастных, социальных) и включение их в активную творческую жизнь региона, формирование положительного общественного мнения и поднятие престижа лучших образцов народного творчества Забайкальского края, проведение фестивалей, выставок, гастролей, как на территории края, так и на территории Дальнего Востока, что позволит также сформировать уникальный образ культуры Забайкальского края.

Создание модельных библиотек, строительство новых музеев, детских школ искусств позволит создать условия для обеспечения доступности культурными благами и увеличения охвата населения, в том числе доступности для людей с инвалидностью.

Ожидаемые результаты в 2035 году:

1) охват населения культурными и информационными услугами – 90%;

2) увеличение доли зданий учреждений культуры, находящихся в нормативном состоянии не ниже 75,4%.

4.5. Физическая культура и спорт

На 1 января 2025 года физической культурой и спортом в Забайкальском крае занимается 517,9 тыс. человек (в 2020 году – 336,5 тыс. человек, увеличение составляет 20,2 %).

По состоянию на 1 января 2025 года на территории Забайкальского края имеется 2 379 объектов спорта. Уровень обеспеченности граждан спортивными сооружениями исходя из единовременной пропускной способности в Забайкальском крае составляет 48,00 %. В настоящее время существует острая необходимость в возведении модульных спортивных объектов.

В 2024 году спортсмены участвовали в 643 соревнованиях межрегионального, всероссийского и международного уровней и завоевали 1079 медалей, из них 422 – золотых, 322 – серебряных, 335 – бронзовых. Наибольшее количество медалей принесли лучники, также отличились в тяжелой атлетике, вольной борьбе, боксе, легкой атлетике, настольном теннисе, спортивном ориентировании, шахматах.

Целью направления является сохранение населения, укрепление здоровья и повышение благополучия людей, поддержка семей.

Основные задачи для достижения цели:

формирование системы мотивации различных категорий населения к физическому развитию и спортивному образу жизни;

1) создание условий для развития спорта всех возрастных категорий населения;

2) развитие адаптивной физической культуры и спорта, физической реабилитации ветеранов и участников СВО и лиц с ограниченными возможностями здоровья и инвалидов;

3) развитие инфраструктуры физической культуры и спорта;

4) развитие базовых видов спорта (приказ Министерства спорта Российской Федерации от 8 октября 2024 года № 996 «Об утверждении перечня базовых видов спорта»);

5) обеспечение условий для успешного выступления сборных команд края на всероссийских и международных спортивных соревнованиях и для развития спорта высших достижений;

6) совершенствование кадрового обеспечения в сфере физической культуры, спорта и спортивной медицины.

Для реализации приоритетной задачи – формирование системы мотивации различных категорий населения к физическому развитию и спортивному образу жизни – необходимы продвижение ценностей физической культуры и спорта, здорового образа жизни, реализация Всероссийского физкультурно-спортивного комплекса «Готов к труду и

обороне», пропаганда здорового образа жизни, сбережение здоровья и привлечение к физической активности граждан старшего возраста, путем организации бесплатных занятий в фитнес клубах в рамках реализации регионального проекта «Серебряный фитнес».

С целью создания условий для развития спорта всех возрастных категорий населения необходимо создание спортивных клубов по месту жительства в Забайкальском крае, в том числе для работы с гражданами старшего возраста, увеличение числа массовых физкультурных, спортивных мероприятий. Важна поддержка со стороны государства: детско-юношеских спортивно-адаптивных школ, отделений и групп по адаптивному спорту в учреждениях дополнительного образования детей, осуществляющих деятельность в области физической культуры и спорта; центров спортивной подготовки, осуществляющих подготовку спортсменов высокого класса по адаптивному спорту, поддержка физкультурно-спортивных клубов инвалидов и других физкультурно-спортивных организаций, осуществляющих работу с инвалидами и лицами с ограниченными возможностями здоровья, в проведении спортивных мероприятий с участием лиц с ограниченными возможностями здоровья, привлечение к занятиям физической культурой и спортом ветеранов и участников СВО.

Строительство спортивных сооружений, реконструкция, капитальный ремонт и оснащение спортивным инвентарем спортивных сооружений; создание в общеобразовательных организациях, расположенных в сельской местности, условий для занятий физической культурой и спортом, строительство универсальных спортивных залов, стадионов, бассейнов позволит создать условия для обеспечения доступности культурными благами и увеличения охвата населения, в том числе доступности для людей с инвалидностью, также будет способствовать созданию условий для ведения здорового образа жизни, систематических занятий физической культурой и спортом.

Ожидаемые результаты в 2035 году:

доля граждан, систематически занимающихся физической культурой и спортом, – 73%;

участие в мероприятиях по национальным видам спорта – 7 500 человек;

обеспечение детско-юношескими спортивными школами, спортивными олимпийского резерва – из расчета одно учреждение на 10 тыс. человек населения;

снижение доли объектов спорта, находящихся в аварийном состоянии или требующих капитального ремонта, – не менее чем в 3 раза;

организация и проведение не менее 5 спортивных событий международного уровня на территории края (нарастающим итогом).

4.6. Обеспечение безопасности жизнедеятельности населения

Важным фактором качества жизни населения является окружающая среда: уровень атмосферной, гидротехнической, пожарной, транспортной и общественной безопасности.

Источниками природных чрезвычайных ситуаций на территории региона являются: опасные метеорологические явления (ущерб 2021 года – 67 678,47 тыс. руб.); весеннее половодье (2021 год: ущерб – 6,5 млрд. руб.; пострадавших – 15 254 чел.; 2022 год: ущерб – 2,2 млрд руб., пострадавших – 7 245 человек); природные пожары (2019 год: ущерб – 2 067 768,62 тыс. руб.; пострадавших – 898 человек).

Наибольшее количество техногенных чрезвычайных ситуаций обусловлено пожарами в жилом секторе, авариями на железнодорожном транспорте, крупными автомобильными авариями.

К основным проблемам общественной безопасности относятся: высокий уровень корыстных преступлений и «рецидивной преступности»; криминальная активность несовершеннолетних и молодежи; тенденция к росту скрытой алкоголизации и наркотизации населения, а также связанные с ними проявления преступности.

По итогам с 2020 по 2024 годы количество зарегистрированных преступлений неуклонно уменьшается (с 22 703 до 18 341). Вместе с тем на территории Забайкальского края по итогам 6 месяцев 2025 года отмечается увеличение количества зарегистрированных преступлений на 8,5 % (с 8 860 до 9 611 по сравнению с аналогичным периодом 2024 года).

Количество преступлений, совершенных ранее судимыми, продолжает снижаться с 4 799 в 2020 году до 3 037 в 2024 году. Это связано и с уходом ранее судимых на СВО, и адаптацией к изменившимся условиям после выхода из мест лишения свободы.

Количество преступлений, совершаемых в состоянии алкогольного опьянения, постепенно уменьшается (с 6 297 в 2020 году до 3 275 в 2024 году), но по-прежнему остается весомым. Уменьшение связано с принятыми ограничительными нормативными актами, популяризацией здорового образа жизни и физической культуры. Под воздействием алкоголя за 6 месяцев 2025 года совершено 1 397 преступлений (-21,5 %; АППГ – 1780).

На территории Забайкальского края количество уголовно наказуемых деяний, совершаемых несовершеннолетними, неуклонно сокращается. Это результат системной работы по профилактике безнадзорности, правонарушений, организации отдыха и занятости подростков, которая включает комплекс мер, направленных на выявление причин и условий, способствующих правонарушениям, и осуществлению индивидуально-профилактической работы, как с несовершеннолетними, так и с семьями, находящимися в социально опасном положении. В Забайкальском крае осуществляют свою деятельность 38 комиссий по делам несовершеннолетних и защите их прав муниципального уровня, которые

имеют широкий диапазон правовых мер по оказанию помощи в профилактике безнадзорности и правонарушений несовершеннолетних.

В период летних каникул проводятся межведомственные рейды, проверяются места концентрации несовершеннолетних. Систематически по месту жительства посещаются несовершеннолетние, находящиеся в социально опасном положении. С участием всех заинтересованных служб и ведомств в крае проводятся комплексные профилактические мероприятия: «Несовершеннолетние», «Все дети в школу», «Улица», «Подросток», позволившие сократить количество преступлений и административных правонарушений, совершаемых несовершеннолетним в период каникул.

Несмотря на принимаемые федеральными, государственными органами и органами исполнительной власти Забайкальского края меры, сохраняется негативная тенденция увеличения противоправных деяний, совершенных с использованием информационно-телекоммуникационных технологий, с 3 250 в 2020 году до 6 739. Увеличение – результат постоянного совершенствования и изобретения мошенниками схем обмана граждан.

Количество преступлений, связанных с незаконным оборотом наркотических средств, психотропных и сильнодействующих веществ, неустойчиво, а количество преступлений, связанных со сбытом наркотиков, не снижается. Одним из факторов распространения сбыта наркотиков и наркомании на территории Забайкальского края является наличие собственной сырьевой базы – произрастание дикорастущей конопли, очаги произрастания которой распространены в 31 из 34 муниципальных районов Забайкальского края, за исключением 3 северных районов.

Количество зарегистрированных дорожно-транспортных происшествий продолжает неуклонно снижаться с 1197 в 2020 году до 965 в 2024 году. Большая часть ДТП совершается по вине водителей, из них почти треть в состоянии алкогольного опьянения.

Таблица 21. Данные по отдельным видам преступлений на территории Забайкальского края

Наименование показателя	2020 год	2021 год	2022 год	2023 год	2024 год
Число зарегистрированных преступлений	22 703	21 707	20 816	18 441	18 341
Уровень преступности на 100 тыс. населения в т. ч.	2 130,2	2 060,5	1 994,9	1 858,2	1 863,2
ДФО	х	1 874,1	1 795,8	1 752,5	1 738,5
Россия	х	1 371,3	1 351,2	1 103,5	1 307,7
Количество смертей в результате преступлений	406	434	391	404	397
Общее количество поставленных на учет ИТ-	3 250	3 366	3 794	4 967	6 739

преступлений					
Преступления, связанные с незаконным оборотом наркотических средств, психотропных и сильнодействующих веществ	1 511	1 636	1 773	1 826	1 533
Преступления, связанные со сбытом наркотиков	250	513	727	969	845
Количество преступлений, совершенных ранее судимыми	4 799	4 819	4 428	4 063	3 037
Количество преступлений, совершенных в состоянии алкогольного опьянения	6 297	5 718	4 872	4 169	3 275
Количество преступлений, совершенных несовершеннолетними и при их соучастии	733	587	634	554	366
Удельный вес преступлений, совершенных несовершеннолетними	5,7	4,6	5,0	4,9	3,9
Зарегистрировано дорожно-транспортных происшествий	1 197	949	929	972	965

Забайкальский край весьма неоднороден в религиозном плане. Наряду с традиционными конфессиями – православием, исламом, буддизмом и иудаизмом заметную роль играют новые или нетрадиционные религиозные движения. При абсолютном преобладании православной конфессиональной ориентации религия в Забайкальском крае не является конфликтогенным фактором. В 2022 году на территории региона не было случаев ущемления прав по религиозному признаку.

По своим ключевым характеристикам ситуация в сфере межэтнических и межконфессиональных отношений в Забайкальском крае не претерпела принципиальных изменений и остается стабильной. Население края демонстрирует высокую степень межэтнической и межконфессиональной толерантности. Нет случаев ксенофобии, межэтнических конфликтов, конфликтов на религиозной почве. Интенсивные миграционные процессы не оказывают деструктивного влияния на общественную безопасность.

Таким образом, в настоящий момент мониторинг политических, социально-экономических и иных процессов, оказывающих влияние на ситуацию в области межнациональных и межконфессиональных отношений на территории региона, свидетельствует о стабильной обстановке. Контингентов риска (экстремистски настроенных молодежных группировок,

радикально ориентированных антирелигиозных групп и общин), занимающихся распространением идей экстремистского толка, не выявлено.

В декабре 2022 года в Забайкальском крае утверждена государственная программа «Реализация национальной политики и развитие институтов гражданского общества в Забайкальском крае».

Целью направления является создание в Забайкальском крае привлекательной среды для проживания человека и ведения бизнеса, благодаря обеспечению высокого уровня безопасности жизнедеятельности.

Основные задачи для достижения цели:

1) развитие системы предупреждения чрезвычайных ситуаций природного и техногенного характера и повышение уровня готовности к ним;

2) повышение эффективности защиты территории и населения от чрезвычайных ситуаций, обеспечение пожарной безопасности и безопасности людей на водных объектах;

3) снижение криминогенности и уровня преступности, в том числе рецидивной;

4) профилактика преступлений и иных правонарушений в общественных местах и населенных пунктах;

5) сокращение уровня наркомании и связанной с ней преступности;

6) повышение безопасности дорожного движения;

7) повышение эффективности профилактики, выявления и пресечения преступлений и административных правонарушений экстремистской направленности.

Ключевыми направлениями реализации безопасности жизнедеятельности являются:

построение (совершенствование) органами исполнительной власти Забайкальского края и органами местного самоуправления региональной системы обеспечения общественной безопасности в долгосрочной перспективе. Система должна быть нацелена на противодействие административным правонарушениям и преступлениям, а также на неукоснительное выполнение на территории субъекта комплекса мер, направленного на снижение уровня криминализации общественных отношений;

повышение эффективности взаимодействия правоохранительных органов, органов исполнительной власти области и институтов гражданского общества в целях устранения причин и условий правонарушений;

совершенствование профилактики незаконного оборота наркотических средств, психотропных и сильнодействующих веществ, а также незаконного оборота оружия;

повышение эффективности профилактики безнадзорности, социальной помощи и реабилитации несовершеннолетних лиц с различными формами и степенью девиации;

работа по профилактике преступлений и иных правонарушений в наиболее напряженных в криминогенном отношении районах и других общественных местах;

создание на территории Забайкальского края оптимального количества служебных помещений органов внутренних дел для работы участковых уполномоченных полиции и реализация органами местного самоуправления полномочий во внесении в региональные нормативы градостроительного проектирования требований по обеспечению служебными и жилыми помещениями участковых уполномоченных полиции;

повышение безопасности дорожного движения;

усиление профилактических мероприятий по защите населения и территории от природных и техногенных чрезвычайных ситуаций;

усиление мероприятий, в том числе посредством дополнительного финансирования, направленных на социальную адаптацию граждан, освободившихся из мест лишения свободы;

разработка и реализация региональных программ помощи по трудоустройству и профессиональной переподготовке таких граждан, а также поддержка коммерческих и некоммерческих общественных организаций, работающих с указанным контингентом;

усиление молодежной политики, пропаганда здорового образа жизни, вовлечение молодых людей в спортивную, культурно-образовательную и волонтерскую деятельность;

работа по внедрению аппаратно-программного комплекса «Безопасный город», предназначенного для проведения дистанционного визуального круглосуточного мониторинга за общественной обстановкой и способствующего своевременному выявлению и фиксации правонарушений, принятия оперативных мер к их пресечению;

консолидация усилий органов публичной власти Забайкальского края, институтов гражданского общества (в том числе социально ориентированных и иных некоммерческих организаций), организаций и граждан в целях пресечения экстремистской деятельности, укрепления гражданского единства, достижения межнационального (межэтнического) и межконфессионального согласия, сохранения этнокультурного многообразия народов Российской Федерации формирования в обществе атмосферы нетерпимости к экстремистской деятельности и распространению экстремистских идей.

Ожидаемые результаты в 2035 году:

1) снижение уровня преступности (количества зарегистрированных преступлений) до 2279,9 на 100 тыс. населения;

2) сокращение показателя социального благополучия до 0,9 балла;

3) сокращение смертности от внешних причин до 60,9 на 100 тыс. населения;

4) социальный риск: число лиц, погибших в ДТП, на 100 тыс. населения – менее 6,3 чел.;

5) транспортный риск: число лиц, погибших в ДТП, на 10 тыс. транспортных средств – менее 1,6 чел.

4.7. Жилищное строительство

Общий совокупный объем ввода жилья на территории Забайкальского края в период с 2019 по 2024 год составил 1,70 млн. кв. м. Динамика ввода жилых помещений в Забайкальском крае разнонаправленна, сильно зависит от реализации государственных проектов, которые оказывали существенную поддержку многоквартирному жилищному строительству. В периоды, когда государственные проекты не реализовывались, в структуре ввода преобладало индивидуальное жилищное строительство.

По итогам 2024 года в эксплуатацию введено 439,4 тыс. кв. м жилья, преимущественно за счет сектора индивидуального жилищного строительства (ИЖС) при поддержке новой государственной программы «Дальневосточная ипотека»

В I квартале 2025 года в Забайкальском крае введено 183,2 тыс. кв. м, в том числе: многоквартирные дома – 14,3 тыс. кв. м, индивидуальные дома – 168,9 тыс. кв. м. Плановый показатель ввода жилья на 2025 год составляет 263 тыс. кв. м. Выполнение плана на год уже составляет 69,7%.

Жилищное строительство Забайкальского края сталкивается со следующими ограничениями:

- 1) высокая себестоимость строительства;
- 2) низкая покупательная способность населения;
- 3) дефицит кадров в отрасли.

Целью направления является развитие строительного комплекса Забайкальского края для улучшения жилищных условий населения, увеличения объема жилищного строительства и повышение качества социальной, инженерной и транспортной инфраструктуры и городской среды до среднероссийского уровня.

Основные задачи для достижения цели:

- 1) реализация механизма комплексного развития территорий;
- 2) оказание мер поддержки организациям, реализующим проекты в сфере производства строительных материалов, том числе с использованием средств региональных институтов развития;
- 3) сокращение количества непригодных для проживания жилых помещений, а также многоквартирных домов, признанных аварийными и подлежащих сносу или реконструкции;
- 4) кадровое обеспечение потребности строительного комплекса Забайкальского края;
- 5) повышение эффективности использования застроенных территорий;
- 6) разработка и внедрение программ малоэтажного строительства доступного жилья с учетом перспективного развития территорий;
- 7) повышение доступности арендного жилья;

8) разработка региональной льготной ипотечной программы для собственников частных домов на приобретение жилья в многоквартирных домах, строительство которых осуществляется в рамках реализации проектов комплексного развития территорий.

Для достижения поставленных задач необходимо создание условий для реализации мастер-планов городов Читы и Краснокаменска, проектов комплексного развития территорий, разработки и реализации региональной программы «Жилищная политика» на период 2024-2035 годов.

Реализация мастер-планов будет осуществляться за счет следующих мер:

создание международной ТОР;

обновление исторического центра и благоустройство набережной р.

Читы;

создание кадетского училища;

вывод с территории г. Читы пенитенциарных учреждений;

создание горной академии и современного Межвузовского кампуса

«Даурия»;

создание многофункционального музейно-образовательного комплекса.

создание центра единоборств и лукодрома.

Для улучшения жилищных условий граждан Российской Федерации необходимы продолжение осуществления действующих льготных ипотечных программ для отдельных категорий граждан («Льготная ипотека», «Семейная ипотека», «Сельская ипотека», «IT-ипотека»), программы «Дальневосточная ипотека» и разработка региональной программы субсидирования лицам, заключившим договоры о комплексном развитии территорий, на возмещение расходов по строительству или приобретению жилья для предоставления гражданам, переселяемым из частных домов.

Для сокращения количества непригодных для проживания жилых помещений, ветхих и аварийных зданий необходимо разработать порядок и механизм переселения граждан в рамках комплексного развития территорий, предоставление возмещения за изымаемое жилое помещение на основании рыночной стоимости, определенной оценочной организацией, или жилого помещения взамен аварийного, равнозначного по общей площади ранее занимаемому жилому помещению, по договору социального найма.

Потребность строительного комплекса в кадрах обеспечивается формированием и реализацией мероприятий по повышению квалификации специалистов в области архитектуры, строительства и городского хозяйства, содействием занятости трудовых ресурсов Забайкальского края.

Для повышения эффективности использования застроенных территорий необходима разработка и внедрение инструментов поддержки застройщиков, реализующих в своих проектах принципы комфортной городской среды в пределах жилых комплексов, развитие коммерческой инфраструктуры на придомовых пространствах, благоустройство

придомовых территорий многоквартирных домов и территорий общего пользования микрорайонов индивидуального жилищного строительства.

Программа малоэтажного строительства доступного жилья с учетом перспективного развития территорий связана с разработкой, утверждением программы комплексного развития малоэтажного строительства, оказанием государственной поддержки развития строительства индивидуальных жилых домов. Это позволит улучшить жилищные условия граждан, проживающих на сельских территориях.

Повышение доступности арендного жилья достигается путем создания жилищного фонда социального найма, предоставлением субсидий малоимущим гражданам на использование арендного жилья.

Ожидаемые результаты в 2035 году:

- 1) количество семей, улучшивших жилищные условия, – 35,2 тыс. семей;
- 2) ввод в эксплуатацию жилых домов за счет всех источников финансирования – 501,6 тыс. кв. м;
- 3) улучшение качества городской среды на 64 %.

5. ПОВЫШЕНИЕ КОНКУРЕНТОСПОСОБНОСТИ ЭКОНОМИКИ

Стратегия ориентирована на повышение конкурентоспособности продукции, товаров и услуг, производимых в Забайкальском крае, как для российского, так и мирового рынков.

Ключевыми драйверами экономического роста до 2035 года будут отрасли, обладающие потенциалом расширения поставок продукции (услуг) на внешний и внутренний рынок: горно-металлургическая промышленность, агропромышленный комплекс (растениеводство, животноводство и пищевая промышленность), лесной комплекс (лесозаготовка и лесопереработка) и туризм.

Технологическое развитие и снижение негативного воздействия на окружающую среду отраслей экономики будет основано на развитии науки и инноваций, а также рационального природопользования и обеспечения экологической безопасности.

Важной составляющей повышения конкурентоспособности экономики должно стать активное развитие МСП как фактора улучшения отраслевой структуры экономики и обеспечения высокого уровня занятости.

В рамках приоритета «Повышение конкурентоспособности экономики» ставится стратегическая цель по обеспечению опережающих среднероссийские темпов экономического роста, основанных на максимизации отдачи от реализации запасов природных ресурсов, выгодного экономико-географического положения и высокого рекреационного потенциала.

Ключевые целевые показатели по данному приоритету развития в 2035 году:

- 1) производительность труда – рост в 2,3 раза к 2021 году;
- 2) ВРП – рост в 2,5 раза к 2021 году.

5.1. Малое и среднее предпринимательство

Целью направления является трансформация Забайкальского края в комфортный регион для ведения предпринимательской деятельности и увеличение вклада МСП в экономику.

Основные задачи для достижения цели:

- 1) создание благоприятного климата для ведения бизнеса;
- 2) стимулирование предпринимательской инициативы;
- 3) стимулирование переориентации МСП с торгово-посреднического на производственное направление с использованием средств региональных институтов развития;
- 4) вовлечение МСП во внешнеэкономическую деятельность, в том числе используя инструменты Центра поддержки экспорта – структурного подразделения некоммерческой микрокредитной компании «Фонд поддержки малого предпринимательства Забайкальского края».

Для реализации задач предусматривается:

обеспечение доступности инфраструктуры для развития и поддержки предпринимательской деятельности на всей территории края, в том числе снижение административной нагрузки на малые и средние предприятия, расширение имущественной поддержки субъектов МСП, а также создание благоприятных условий осуществления деятельности для самозанятых граждан;

участие Забайкальского края в федеральном проекте «Малое и среднее предпринимательство и поддержка индивидуальной предпринимательской инициативы» национального проекта «Эффективная и конкурентная экономика».

Результаты в 2024 году:

рост численности занятых в сфере МСП, включая индивидуальных предпринимателей и самозанятых, – на 17,7% раза к уровню 2021 года;

проведение мероприятий по популяризации предпринимательства, по освещению лучших практик малого и среднего бизнеса на муниципальном уровне, по обучению основам предпринимательской деятельности и самозанятости для населения;

создание и развитие объектов производственной инфраструктуры для размещения субъектов малого и среднего предпринимательства, разработка региональных инициатив, направленных на расширение взаимодействия субъектов МСП с крупным бизнесом, субсидирование процентной ставки по кредитам и части затрат на приобретение оборудования, в том числе высокотехнологичного, переориентация образовательных программ центра «Мой бизнес» на технологический профиль в соответствии с потребностями приоритетных производственных отраслей края;

содействие вовлечению субъектов МСП во внешнеэкономическую деятельность, в том числе с участием Центра поддержки экспорта Забайкальского края.

Приоритетные виды экономической деятельности, реализуемые субъектами МСП:

обрабатывающие производства (раздел С ОКВЭД);

деятельность гостиниц и предприятий общественного питания (раздел I ОКВЭД);

деятельность в области информации и связи (раздел J ОКВЭД);

деятельность профессиональная, научная и техническая (раздел M ОКВЭД);

деятельность в сфере туризма (класс 79 раздела N ОКВЭД);

деятельность в сфере сельского хозяйства (раздел A ОКВЭД).

Приоритетные проекты, реализуемые субъектами МСП:

субъект МСП осуществляет деятельность в сфере социального предпринимательства;

субъект МСП имеет статус бывшего участника специальной военной операции, ветерана боевых действий;

- субъект МСП осуществляет предпринимательскую деятельность в сфере женского предпринимательства;
 - субъект МСП осуществляет предпринимательскую деятельность в сфере молодежного предпринимательства;
 - субъект МСП начинает предпринимательскую деятельность в «55+»;
 - субъект МСП осуществляет деятельность на территории моногородов;
 - субъект МСП является вновь зарегистрированным и осуществляет деятельность менее 2 лет на дату заключения договора (соглашения) о предоставлении микрозайма;
 - субъект МСП относится к креативным индустриям в соответствии с Федеральным законом от 8 августа 2024 года № 330-ФЗ «О развитии креативных (творческих) индустрий в Российской Федерации»;
 - субъект МСП осуществляет экспортную деятельность;
 - субъект МСП реализует иные приоритетные проекты, утвержденные нормативным правовым актом высшего исполнительного органа субъекта Российской Федерации.
- Ожидаемые результаты в 2035 году:
- 1) рост объема оборота малого бизнеса – в 3 раза к уровню 2021 года;
 - 2) рост доли обрабатывающих производств в структуре оборота малого бизнеса – до 18,6 %;
 - 3) рост дохода в расчете на одного работника субъекта МСП в 1,5 раза к уровню 2024 года
 - 4) рост доли МСП в ВРП – в 1,5 раза;
 - 5) рост объема платных услуг населению – на 46 %;
 - 6) прогнозные значения показателей по экспорту субъектов МСП (таблица 22);

Таблица 22. Показатели по экспорту субъектов МСП

Показатель	2021 год	2022 год	2023 год	2024 год	2030 год	2035 год
Число СМСП-экспортеров (ед.)	87	90	100	110	170	220
Объем несырьевого неэнергетического экспорта субъектов МСП (млн долл.)	95,86	89,44	88,51	88,47	108,75	169,80

5.2. Рациональное природопользование и экологическая безопасность

Экологическое состояние окружающей среды в Забайкальском крае при наличии большой территории и низкой концентрации объектов промышленного производства в целом оценивается как удовлетворительное. Высокая экологическая нагрузка на окружающую среду отмечается в ограниченных локациях. Высокую нагрузку на экологию региона оказывают использование преимущественно угольных теплоэлектростанций и котельных, а также комплекс экологических проблем, созданный за годы

деятельности горнорудной промышленности (заброшенные и законсервированные рудники, некультивированные карьеры, отвалы и отстойники). Забайкальский край занял 82 место из 83 в национальном экологическом рейтинге регионов Российской Федерации по итогам зимы 2024-2025 годов.

По данным ежегодного мониторинга качества атмосферного воздуха, в городах Забайкальского края стабильно отмечается высокий уровень его загрязнения. Основными веществами, определяющими загрязнение атмосферы, являются бензапирен, пыль (взвешенные частицы), азота диоксид и фенол, более 85 % от общих объемов выбросов образуется от сжигания топлива в населенных пунктах края. Наиболее высокие среднегодовые значения загрязнения наблюдаются в г. Чита и г. Петровск-Забайкальский, где максимальные из среднемесячных концентраций бензапирена превышают 10 ПДК.

Согласно ежегодной комплексной оценке качества поверхностных вод, характерными веществами, содержание которых превышает предельно допустимые концентрации, являются биогенные элементы, нефтепродукты, фенолы, железо, цинк, медь и др. Наиболее загрязненными являются реки Амурского бассейна из-за наибольшей освоенности территорий, затем Ленского и Байкальского бассейнов. Превышение предельно допустимой концентрации загрязняющих веществ в водных ресурсах варьирует от 1,6 до 28,8 и более. В населенных пунктах края населению подается питьевая вода с содержанием химических веществ, превышающим гигиенические нормативы. Поверхностные водные объекты Забайкальского края относятся к очень загрязненному, загрязненному и грязному.

Сортировка твердых коммунальных отходов в крае слабо развита. Доля твердых коммунальных отходов, направленных на обработку (сортировку), в общей массе образованных твердых бытовых отходов составляет 4 % (РФ – 50,2 %).

Целью направления является улучшение в Забайкальском крае экологической ситуации и снижение негативного воздействия хозяйственной деятельности человека на окружающую природную среду.

Основные задачи для достижения цели:

- 1) повышение эффективности системы обращения с отходами производства и потребления;
- 2) восстановление и возвращение в пользование земель, отчужденных под объекты складирования промышленных и коммунальных отходов, в том числе путем вовлечения их в переработку;
- 3) формирование «зеленой» экономики с безотходным производственным циклом и отсутствием выбросов и сбросов загрязняющих веществ в окружающую среду;
- 4) расширение использования более экологичного транспорта (электрокаров и автомобилей, работающих на газовом топливе) для обслуживания населения и отраслей экономики;

5) снижение выбросов от промышленных предприятий, в том числе от предприятий теплоэнергетики;

6) сохранение и восстановление биологического разнообразия природных экосистем, обеспечение качества окружающей среды.

В целях снижения уровня загрязнения атмосферного воздуха в Забайкальском крае осуществляется реализация регионального проекта «Чистый воздух (Забайкальский край)» федерального проекта «Чистый воздух» национального проекта «Экологическое благополучие» в границах г. Читы.

Комплексный план мероприятий по снижению выбросов загрязняющих веществ в атмосферный воздух в городском округе Чита требует финансирования в размере 10,18 млрд. рублей, в том числе из средств федерального бюджета 10,07 млрд. рублей. Комплексный план направлен на кардинальное снижение выбросов загрязняющих веществ в атмосферный воздух и обеспечение благоприятных условий проживания жителей г. Читы. К 2027 году будет снижен совокупный объем выбросов в атмосферный воздух на 23 618,28 тонны (31,70 % от уровня 2017 года), в том числе совокупный объем выбросов опасных загрязняющих веществ на 22 960,4 тонны (37,41 % от уровня 2017 года).

Повышение эффективности системы обращения с отходами производства и потребления предусматривает ликвидацию свалок ТКО вблизи населенных пунктов Забайкальского края и всех выявленных несанкционированных свалок, а также строительство в крае комплексов по сортировке ТКО в Улетовском муниципальном округе (вблизи с. Улеты), Петровск-Забайкальском муниципальном округе (вблизи с. Баляга), Нерчинском муниципальном округе (вблизи пгт. Нерчинск), Краснокаменском муниципальном округе (вблизи г. Краснокаменск), строительство полигонов ТКО в Улетовском муниципальном округе (вблизи с. Улеты), Петровск-Забайкальском муниципальном округе (вблизи с. Баляга), Нерчинском муниципальном округе (вблизи пгт. Нерчинск) и реконструкцию действующего полигона ТКО в Краснокаменском муниципальном округе (г. Краснокаменск) с увеличением мощности объекта до 40 тыс. тонн/год. Указанные мероприятия реализуются в рамках федерального проекта «Экономика замкнутого цикла» национального проекта «Экологическое благополучие». Наиболее значимым мероприятием выступит строительство экотехнопарка – единого промышленно-экологического кластера по переработке промышленных и коммунальных отходов.

Создание указанных объектов позволит обеспечить формирование современной инфраструктуры в области обращения с ТКО в Забайкальском крае. Реализация мероприятий будет обеспечена в рамках концессионных соглашений с привлечением мер поддержки ППК «Российский экологический оператор». Реализация проектов имеет высокое социально-экономическое значение для экономики края. Будет создано 260 рабочих

мест, в бюджеты разных уровней ожидается поступление 3,3 млрд. руб., сумма страховых взносов за 28 лет составит 1,7 млрд. руб.

Также основополагающей деятельностью продолжит оставаться улучшение состояния природной среды и обеспечение биоразнообразия, в том числе на территориях особо охраняемых природных объектов. Реализуется подпрограмма «Развитие ООПТ в Забайкальском крае» государственной программы Забайкальского края «Охрана окружающей среды», предусматривающая дальнейшее развитие ООПТ регионального значения.

Ожидаемые результаты в 2035 году:

- 1) увеличение уровня показателя «Качество окружающей среды» до 108,3 %;
- 2) увеличение доли площади территории края, занятой особо охраняемыми природными территориями, в общей площади территории Забайкальского края до 14,5 %;
- 3) сортировка отходов в объеме 100 % и снижение объема отходов, направляемых на полигоны, в два раза.

5.3. Горно-металлургический комплекс

Целью направления является развитие в Забайкальском крае горно-металлургической отрасли.

Основные задачи для достижения цели:

1) обеспечение существенного прироста запасов рудного и россыпного золота за счет проведения геологоразведочных работ в первую очередь по выявлению оруденения на глубоких горизонтах известных крупнотоннажных объектов: Дарасунского рудного поля, а также на Балейском и Тасеевском месторождениях (по экспертной оценке геологов прогнозируемая вторая глубинная зона оруденения, сопоставимая по запасам золота с верхней зоной, т.е. порядка 250–300 тонн). Кроме геологоразведочных работ, проводимых ЗАО «Росгеология» по госпрограмме, планируется привлечение юниорских геологоразведочных компаний и буровых компаний, работающих на принципах аутсорсинга. Значительный прирост ресурсов этих, а также некоторых других крупных средних, малых золоторудных и россыпных месторождений, в том числе накопленного техногенного сырья, обеспечивается за счет ревизионной оценки с учетом возможности его переработки по инновационным технологиям;

2) обеспечение рационального использования минерально-сырьевых ресурсов за счет вовлечения в экономический оборот месторождений по ключевым видам полезных ископаемых на основе геологоразведки, анализа статуса этих месторождений и причин их неиспользования, а также создания условий для внедрения инновационных технологий по добыче и переработке полезных ископаемых и переработке отходов (в частности, кучного выщелачивания с последующей рекультивацией штабелей), способствующих

приросту извлечения ценных компонентов, а также снижению уровня пыления отвалов и недействующих хвостохранилищ и водной миграции из них поллютантов (мышьяка, сурьмы, тяжелых металлов), соответственно снижению загрязнения воздуха, водных и земельных ресурсов;

3) повышение инвестиционной привлекательности геологического изучения недр, воспроизводство минерально-сырьевой базы и наращивание минерально-сырьевого комплекса края;

4) обеспечение взаимодействия федеральных и региональных органов исполнительной власти и частных инвесторов для комплексной предпроектной оценки месторождений, проведения исследований, подготовки технической документации и проведения опытно-промышленных испытаний на базе действующих институтов федеральных государственных учреждений (например, Читинский филиал ИГД СО РАН) или создание государственно-частной компании;

5) создание и развитие импортозамещающих производств горного оборудования и запасных частей;

6) поддержка реализации приоритетных инвестиционных проектов горно-металлургического комплекса:

создание готовой металлопродукции из свинцового и цинкового концентратов и сбыт в КНР (Юго-Восток);

производство медно-кабельной продукции из медного концентрата (Север – ООО «Удоканская медь»);

производство железорудных окатышей из железорудного концентрата; поставка концентратов серебряных и золотосодержащих на ближайшие аффинажные заводы (НАЗ и другие).

Ожидаемые результаты в 2035 году:

1) рост объема промышленного производства по виду экономической деятельности «Добыча полезных ископаемых» – в 3 раза к уровню 2021 года;

2) рост физического объема инвестиций в основной капитал по виду экономической деятельности «Добыча полезных ископаемых» – в 2,9 раза к уровню 2021 года;

3) рост доли валовой добавленной стоимости по виду экономической деятельности «Производство металлургическое» – до 6 %.

5.4. Развитие лесного комплекса

Целью направления является развитие в Забайкальском крае эколого-сберегающего производства глубокой комплексной деревообработки, конкурентоспособной на мировом и российском рынках и обеспечение устойчивого эффективного управления лесами, обеспечивающее восполнение лесосырьевых ресурсов.

Основные задачи для достижения цели:

1) проведение работ по охране, защите, воспроизводству лесов, лесоразведению и лесоустройству лесного фонда, развитию ресурсной базы.

Важным элементом формирования эффективной стратегии управления лесами является формирование информационной системы, комплексный мониторинг и аудит лесных ресурсов.

Для решения задачи требуется реализация мероприятий лесоустройства и государственного кадастрового учета лесных участков, решение проблемы несанкционированной вырубке леса. Необходимо проведение мероприятий активного искусственного лесовосстановления и поддержания его естественного процесса.

Требуется привлечение финансирования в реализацию инвестиционных проектов, направленных на выращивание посадочного материала в закрытом грунте и его реализацию, также предоставление мер поддержки региональным и иным компаниям, ведущим хозяйственную деятельность в области лесовосстановления и ориентированным на оказание услуг хозяйствующим субъектам в области лесопользования и лесовосстановления.

Развитие ресурсной базы отрасли на перспективу, обеспечиваемое через интенсификацию лесовосстановительной деятельности, должно в ближнем горизонте сопровождаться активным вовлечением в хозяйственный оборот низкосортной древесины и древесных отходов;

2) стимулирование модернизации лесозаготовительного и лесоперерабатывающего производств и формирование условий для создания и развития производств по глубокой переработке древесины.

Решение задачи развития лесоперерабатывающей промышленности напрямую связано с политикой государства, направленной на увеличение создаваемой в отрасли добавленной стоимости и глубины переработки древесины.

Важными элементами являются:

привлечение частных инвестиций (инвесторов) для реализации проектов, в том числе инновационных и технологических, и модернизации производств, по выпуску сухих пиломатериалов и пеллет и др.;

формирование и модернизация инфраструктуры перспективных проектов, в том числе транспортной и инженерной;

создание развитой производственной инфраструктуры, сети комплексов глубокой переработки древесины, локализация деревообрабатывающих производств для формирования полных цепей создания стоимости, на территориях перспективного развития, в том числе в рамках ТОР, создание промышленного парка;

расширение рынка поставок (стимулирование сбыта).

Ожидаемые результаты в 2035 году:

1) увеличение площади лесных земель, сданных в аренду, – на 2,75 млн гектаров;

2) увеличение отношения площади лесовосстановления и лесоразведения к площади вырубленных и погибших лесных насаждений до 100 %;

3) увеличение численности занятых по видам экономической деятельности «Обработка древесины и производство изделий из дерева и пробки», «Производство бумаги и бумажных изделий» (суммарно) – до 4,2 тыс. человек;

4) накопленный объем частных инвестиций в основной капитал по видам экономической деятельности «Обработка древесины и производство изделий из дерева и пробки», «Производство бумаги и бумажных изделий» (суммарно) – 40,0 млрд рублей.

5.5. Туризм

Целью направления является создание в Забайкальском крае высокоразвитой, конкурентоспособной туристской индустрии, обеспечивающей широкие возможности для удовлетворения потребностей жителей края, российских и иностранных граждан в туристских услугах.

Основные задачи для достижения цели:

- 1) увеличение количества и улучшение качества КСР;
- 2) обеспечение роста занятости и благосостояния населения, вовлеченного в туризм и смежные сектора экономики;
- 3) создание и развитие туристских дестинаций Забайкальского края;
- 4) развитие промышленного туризма.

Разработана стратегия развития промышленного туризма Забайкальского края. Потенциальные участники: ООО «Нергеопром»; АО «Читинские ключи»; ООО «ГРК Быстринское»; АО «Ново-Широкинский рудник»; АО «Восток»; ИП Хан Э.Б.

Для создания в Забайкальском крае высокоразвитой, конкурентоспособной туристской индустрии, удовлетворяющей потребности жителей и гостей края, реализация таких проектов как: «Этно-археопарк «Сухотино», г. Чита»; «Санаторно-курортный комплекс «Кука», Читинский район»; «Ивано-Арахлейский туристический кластер, Читинский район», «Автотуристический кластер Агинского Бурятского округа», «Исторический квартал, г. Чита», «Ленд-арт парк «Тужи», Хилокский район», и т.д. поможет развить туристические дестинации Забайкальского края.

Участие в реализации национальных проектов «Туризм и индустрия гостеприимства», «Малое и среднее предпринимательство и поддержка индивидуальной предпринимательской инициативы», Национальной программы развития Дальнего Востока» позволит увеличить количество и улучшить качество коллективных средств размещения.

Ожидаемые результаты в 2030 году:

- 1) численность размещенных лиц в КСР – 469 тыс. человек;
- 2) общее число КСР – 280 единиц;
- 3) доля классифицированных КСР – 90 %;
- 4) туристический въездной поток со стороны КНР – 90 тыс. человек.

Ожидаемые результаты в 2035 году:

- 1) число туристских поездок – 841,4 тыс. человек;
- 2) совокупные траты туристов – не менее 22,3 млрд рублей.

5.6. Агропромышленный комплекс

Целью направления является устойчивое развитие животноводства, растениеводства, пищевой и перерабатывающей промышленности, повышение конкурентоспособности сельскохозяйственной продукции, сырья и продовольствия, усиление продовольственной безопасности за счет модернизации производства, развития научной и инновационной направленности (генетика и селекция), развития экспорта продукции агропромышленного комплекса, обеспечения эффективного вовлечения в оборот и управления землями сельскохозяйственного назначения, воспроизводства плодородия земель сельскохозяйственного назначения, цифровой трансформации.

Основные задачи для достижения цели:

- 1) увеличение производства основных видов сельскохозяйственной продукции, сырья и продовольствия;
- 2) развитие конкуренции, кооперации, интеграционных и межрегиональных связей;
- 3) развитие и укрепление материально-технической базы сети ветеринарных учреждений, повышение квалификации специалистов, разъяснительные кампании для производителей сельскохозяйственной продукции по повышению осведомленности о важности проведения ветеринарных профилактических мероприятий
- 4) наращивание экспорта сельскохозяйственной продукции, сырья и продовольствия;
- 5) улучшение жилищных условий сельских граждан и повышение уровня социально-инженерного обустройства села.

Ожидаемые результаты в 2035 году:

- 1) увеличение обрабатываемой пашни не менее чем на 30 %;
- 2) увеличение производства продукции сельского хозяйства в хозяйствах всех категорий (в сопоставимых ценах) на 26,2 % к уровню 2024 года;
- 3) увеличение производства пищевых продуктов в хозяйствах всех категорий (в сопоставимых ценах) на 19,3 % к уровню 2024 года;
- 4) Обеспечение уровня сохранности поголовья сельскохозяйственных животных не менее 98 %.

5.7. Научно-технологическое развитие

Для ускорения инновационного развития региона необходим стратегический подход, основанный на определении приоритетных направлений научных исследований, поддерживаемых на уровне региона и

комплексном решении проблем, затрагивающих финансирование, модернизацию инфраструктуры, привлечение кадров и укрепление связей между наукой и бизнесом.

Приоритеты научно-технологического развития Забайкальского края определены в соответствии с федеральными документами стратегического планирования:

Стратегия национальной безопасности Российской Федерации, в которой научно-технологическое развитие обозначено в качестве одного из 9 стратегических национальных приоритетов и ключевого фактора повышения конкурентоспособности и обеспечения национальной безопасности;

Стратегия научно-технологического развития Российской Федерации, достижения национальных целей развития страны, целью которой является обеспечение независимости и конкурентоспособности государства, достижение национальных целей развития и реализация стратегических национальных приоритетов путем создания эффективной системы наращивания и наиболее полного использования интеллектуального потенциала нации;

Приоритетные направления научно-технологического развития Российской Федерации:

высокоэффективная и ресурсосберегающая энергетика;

превентивная и персонализированная медицина, обеспечение здорового долголетия;

высокопродуктивное и устойчивое к изменениям природной среды сельское хозяйство;

безопасность получения, хранения, передачи и обработки информации; интеллектуальные транспортные и телекоммуникационные системы, включая автономные транспортные средства;

укрепление социокультурной идентичности российского общества и повышение уровня его образования;

адаптация к изменениям климата, сохранение и рациональное использование природных ресурсов;

Стратегия пространственного развития Российской Федерации: основные направления развития Дальневосточного федерального округа, одним из которых определено обеспечение роста выпуска продукции экспортно ориентированных, а также наукоемких и высокотехнологичных отраслей, синхронизированный с развитием науки и образования и обеспечивающий конкурентоспособность Дальневосточного федерального округа в масштабах Российской Федерации и Азиатско-Тихоокеанского региона.

Таким образом, с учетом национальных приоритетов и отраслевой специфики экономики региона определены приоритетные направления научно-технологического развития Забайкальского края:

недропользование и геотехнологии;

транспортно-логистические системы;

биомедицина;

гуманитарные технологии;
креативные индустрии;
устойчивое к изменениям природной среды сельское хозяйство;
адаптация к изменениям климата;
сохранение и рациональное использование природных ресурсов;
высокоэффективная энергетика.

Целью научно-технологического развития Забайкальского края является научно-техническое и интеллектуальное обеспечение структурных изменений в региональной экономике.

Основные задачи для достижения цели:

сформировать эффективную систему взаимодействия науки, технологий, производства и осуществления инвестиций;

создать инфраструктуру и условия для проведения научных исследований и разработок, внедрения наукоемких технологий, инноваций и развития технологического предпринимательства;

создать возможности для выявления и воспитания талантливой молодежи, построения успешной карьеры в области науки, технологий и технологического предпринимательства;

обеспечить сохранение и развитие интеллектуального потенциала науки, повышение престижа профессии ученого и инженера, популяризацию научной деятельности;

сформировать модели межрегионального, международного научно-технического сотрудничества и международной интеграции в области научных исследований и разработок.

Достижение цели и реализация задач научно-технологического развития Забайкальского края предусматривается за счет:

создания институтов развития науки и технологий, в том числе регионального фонда развития науки и инноваций, венчурного фонда для финансирования технологических стартапов, центра продвижения результатов интеллектуальной деятельности и трансфера технологий, реализации проектов создания Межвузовского кампуса «Даурия» в Забайкальском крае;

реализации деятельности научно-образовательного центра мирового уровня «Забайкалье»;

разработки и реализации социальной программы для привлечения научных сотрудников, в том числе молодых специалистов;

оказания мер поддержки организаций, занимающихся НИОКР, возмещения части затрат бизнеса на НИОКР, формирования механизма квалифицированного заказа на НИОКР;

реализации мероприятий Десятилетия науки и технологий;

увеличения затрат бюджета региона на научную и инновационную деятельность путем приоритизации расходов в рамках государственных программ на цели научно-технологического развития края;

за счет создания объектов инфраструктуры, способствующих получению и внедрению результатов научных исследований и разработок (технопарков,

индустриальных (промышленных) парков, центров коллективного пользования, промышленных кластеров);

усиления деятельности регионального представительства Фонда содействия инновациям;

реализация мероприятий по популяризации научной деятельности в регионе;

предоставления грантов для реализации инновационных проектов;

переориентация региональных грантов РНФ на прикладные исследование и увеличение количества участников в конкурсах грантов РНФ по всем направлениям;

ориентации высшего образования на рост вклада в научно-технологическое развитие региона и эффективное воспроизводство кадров для науки, социальной сферы и отраслей экономики.

Ожидаемые результаты к 2035 году:

1) внутренние затраты на исследования и разработки за счет всех источников в текущих ценах, в процентах валового внутреннего продукта – 0,5% – к 2030 году, 1,0 % – к 2035 году;

2) доля молодых ученых (исследователей) в общей численности ученых – 10 % к 2030 году, 15 % к 2035 году;

3) техническая вооруженность сектора исследований и разработок (балансовая стоимость машин и оборудования в расчете на одного исследователя) – 3000,0 тыс. руб./чел. – к 2030 году, 3600 тыс. руб./чел. – к 2035 году;

4) институт развития науки и технологий, региональный Фонд развития науки и инноваций, центр распространения знаний, центр коллективного пользования – 5 – к 2030 году, 7 – к 2035 году;

5) число заявок заявителей на выдачу патентов (изобретения, полезные модели, промышленные образцы), свидетельств о государственной регистрации РИД (программы ЭВМ, базы данных) – 100 ед. к 2030 году, 120 ед. к 2035 году, из них переданных в производство, – 15 и 20 % соответственно;

6) количество публикаций, индексируемых в ядре РИНЦ, в журналах «Белого списка» – 100 ед. к 2030 году, 120 ед. к 2035 году;

7) доля продукции высокотехнологичных и наукоемких отраслей в ВРП – 20 % к 2030 году, 25% к 2035 году;

8) прирост объема выручки малых технологических компаний к уровню 2023 года – 150%.

5.8. Внешнеэкономическая деятельность

Расположение Забайкальского края определяет его ключевую роль в трансазиатских логистических цепочках. Протяженность сухопутной границы с Китайской Народной Республикой и Монголией составляет более двух тыс. км, на которой действует восемь пунктов пропуска, в том числе 5 автомобильных, 2 железнодорожных и 1 воздушный, что формирует

наибольшую плотность переходов на всем дальневосточном участке российско-китайской границы. Главным «воротами» остается международный автомобильный пункт пропуска (МАПП) «Забайкальск»: по итогам 2024 года через него прошло 10,7 млн тонн массы перевезенных грузов, то есть более половины сухопутного экспорта Российской Федерации. Дополняет его железнодорожный переход Забайкальск – Маньчжурия, обслуживший 14,2 млн тонн и фактически ставший первой станцией трансазиатского коридора «Китай – Европа».

Минерально-сырьевой комплекс остается главным источником экспортной выручки: руда, концентраты и энергетический уголь в совокупности дали 629,7 млрд руб., или 76,5 % от общего экспорта края. В лесопромышленном секторе, несмотря на пока скромную долю (7,1 %), наблюдается устойчивая динамика роста производства пиломатериалов с высокой степенью обработки, что в перспективе повышает удельную стоимость единицы продукции. Аграрный сектор (6,8 % экспорта) демонстрирует потенциал благодаря проектам глубокой переработки зерна и мясной сырьевой базы Агинского округа. Между тем человеческий капитал, представленный более чем семью сотнями действующих экспортеров, из которых треть – малые и средние предприятия, является тем звеном, которое позволяет быстро адаптироваться к меняющимся мировым конъюнктурным условиям.

Несмотря на заметный рост оборота внешней торговли - в 2024 году показатель достиг 823,4 млрд рублей, что на 14 % больше уровня, предыдущего года - Забайкальский край все еще не восстановил доковидный максимум 2019 года (1 149,3 млрд рублей). Столь существенная «просадка» объясняется не только мировыми ценовыми колебаниями, но и хронической моноконцентрацией: доля Китая в торговом обороте составляет 95,6 %. Это означает, что любое изменение таможенных процедур или логистической ситуации на китайской стороне мгновенно отражается на хозяйственной активности в регионе.

Другая уязвимость – узость номенклатуры поставок. ННЭ пока остается ниже 7 % общей экспортной корзины. После резкого «отскока» 2021 года, когда ННЭ удвоился из-за отложенного пандемийного спроса, последовал столь же резкий спад в 2022 году. К концу 2024 года показатель лишь вышел на уровень 104 % к 2018 году, что говорит о стагнации. Усугубляет ситуацию и ресурсная емкость логистики: пропускная способность автомобильных переходов пока ограничена 1,7 тыс. автомобилей в сутки, тогда как расчетная потребность бизнеса приближается к 5,5 тыс. автомобилей.

Исходя из обозначенных вызовов, **стратегической целью направления «Внешнеэкономическая деятельность» является формирование к 2035 году устойчивой и диверсифицированной структуры внешнеторговых связей, способной вносить значимый вклад в реализацию национальной цели. Под устойчивостью понимается снижение зависимостей от одного внешнего рынка и одной товарной**

группы, а под диверсификацией - расширение географии поставок, продуктовой линейки и вовлечение экспорт – ориентированного сектора услуг. В результате край должен превратиться из «рулонного» экспортера сырьевых потоков в центр сборки и продвижения продукции глубокой переработки, логистических и цифровых услуг для рынков БРИКС+, Юго – Восточной Азии, стран Ближнего Востока и Африки.

Задачи Стратегии

Для достижения цели сформулировано пять взаимосвязанных задач. Во – первых, необходимо обеспечить поступательный рост ННЭ. Базовым годом принят 2025, когда объем несырьевого экспорта оценивается в 54,6 млрд руб. К 2030 году планируется довести показатель до 65,6 млрд руб., а к 2035 году - до 73,7 млрд рублей, что предполагает среднегодовой темп прироста порядка 3%. Параллельно требуется удвоить экспорт услуг: в настоящий момент его объем едва превышает 8,4 млрд руб., а к 2035 году должен достигнуть 16,8 млрд руб.;

Во-вторых, край должен преодолеть ограниченная диверсификация рынков сбыта. Для этого в период до 2030 года намечено снизить долю КНР в структуре оборота до 85 %, а к концу стратегического горизонта - до 80%. Реализовать задачу призваны новые логистические коридоры: восточное морское направление через порт Владивосток к рынкам ЮВА; евразийский сухопутный через Казахстан – Карагандинский узел; ближневосточный (Дубай) и индийский (Мумбаи) морские каналы.

Третья задача касается физической инфраструктуры. Развитие должно идти по линии «узких мест»: реконструкция МАПП, ввод ЖДПП «Приаргунский» и строительство второго пути Забайкальск – Маньчжурия. Эти проекты обеспечат рост пропускной способности пунктов пропуска более чем в четыре раза.

Четвертая задача ориентирована на инвестиционную и инновационную составляющие. Путем создания трансграничной территории опережающего развития Забайкальск – Маньчжурия планируется привлечь не менее 94,5 млрд рублей прямых иностранных вложений. Это позволит запустить проекты глубокой переработки руды, древесины и сельхозсырья, а доля инновационных товаров в отгрузке по итогам периода должна превысить 18 %.

Пятая задача – формирование экосистемы поддержки экспорта. Для этого необходимо выработать комплекс мероприятий и поддерживать финансовое наполнение мер поддержки на уровне не ниже одной сотой процента от валового регионального продукта.

Таблица 23. Индикативная динамика ННЭ (база 2025 года 100 %, в руб.)

Показатель	2025 год	2026 год	2027 год	2028 год	2029 год	2030 год	2031 год	2032 год	2033 год	2034 год	2035 год
% к базе	100	104	109	113	116	120	124	127	130	132	135
Объем, млрд.	54,6	56,8	59,5	61,7	63,3	65,6	67,7	69,4	71,0	72,1	73,7

руб.												
------	--	--	--	--	--	--	--	--	--	--	--	--

Ожидаемые результаты к 2035 году:

- 1) внешнеторговый оборот – 2,5 млрд долл. США;
- 2) объем несырьевого неэнергетического экспорта – 0,4 млрд долл. США;
- 3) увеличение пропускной способности пунктов пропуска – в 1,5 раза;
- 4) количество экспортеров из числа МСП – 150;
- 5) объем накопленных прямых иностранных инвестиций – 4,5 млрд долл. США.

6. СБАЛАНСИРОВАННОЕ ПРОСТРАНСТВЕННОЕ РАЗВИТИЕ

Наблюдается устойчивый рост экономики Забайкальского края. В период с 2023 по 2024 годы наблюдалась положительная динамика по индексу физического объема ВРП: в 2023 году прирост 106,1% к уровню 2022 года; в 2024 году прирост 108,7% к предыдущему году.

Существенный вклад в экономику края вносят муниципальные образования, в которых расположены крупные добывающие минерально-сырьевые компании.

Среди муниципальных образований, находящихся на приграничной территории Забайкальского края, самый большой вклад по отгрузкам товаров собственного производства и выполнении работ собственными силами вносят Газимуро-Заводский, Могочинский и Краснокаменский муниципальные округа.

Несмотря на положительную динамику в экономике Забайкальского края наблюдается снижение численности населения ежегодно в период с 2020 по 2024 годы. Большая часть жителей края сконцентрирована в городе Чита (33,6% от всего населения) также значительная доля населения находится в Читинском районе (7,2% от всего населения) и Краснокаменском муниципальном округе и городе Краснокаменск (5,6 % от всего населения). Основной проблемой края является сокращение доли жителей и снижение плотности населения в сельской местности, вследствие миграции населения и его концентрации в городах и городских агломерациях.

Целью направления является формирование сбалансированной системы расселения и территориальной организации экономики, которая будет способствовать достижению национальных целей и обеспечению национальной безопасности.

Основные задачи для достижения цели:

1) формирование сбалансированной территориальной организации экономики, способствующей увеличению производства товаров и услуг для внутреннего рынка и рост добавленной стоимости, создаваемой в экономике края:

а) обеспечение опережающего развития инфраструктуры (в том числе транспортной и энергетической) в опорных населенных пунктах, в которых реализуются новые инвестиционные проекты, существенно влияющие на экономику края;

б) раскрытие экономического потенциала, обеспечения научно-технологического и инновационного развития городских агломераций, в том числе посредством развития необходимых транспортной, энергетической и социальной инфраструктур;

в) повышение качества переработки минерального сырья и древесины;

г) обеспечение приоритетной поддержки проектов высокотехнологических и наукоемких отраслей производства товаров, услуг, а также творческих (креативных) индустрий;

д) поддержка совместных проектов участников промышленных кластеров по организации производства новых видов сырья, материалов и комплектующих изделий в целях усиления производственной кооперации;

е) развитие сотрудничества муниципальных образований с приграничными государствами, включая Китайскую Народную Республику, Монголию;

2) создание условий для роста численности населения и рождаемости за счет:

а) обеспечения приоритетной поддержки предприятий, реализующих собственные программы поддержки семей сотрудников, включая создание рабочих мест для многодетных родителей;

б) повышения доступности для населения медицинской помощи, общего образования и среднего профессионального образования, услуг организаций культуры и физкультурно-спортивных организаций;

3) создание условий для обеспечения устойчивости системы расселения, включая условия для прекращения оттока постоянно проживающего населения из регионов Дальнего Востока и Арктики, малых и средних городов, сельских территорий, за счет:

а) повышения кадровой обеспеченности медицинских, образовательных организаций, организаций культуры, физкультурно-спортивных организаций, расположенных в сельских населенных пунктах (в первую очередь являющихся опорными населенными пунктами), а также поддержки создания мест приложения труда на указанных территориях;

б) поддержки приграничных муниципальных образований посредством развития расположенных на их территориях опорных населенных пунктов, обеспечивающих национальную безопасность Российской Федерации;

в) недопущения оттока и поддержания качества жизни населения приграничных муниципальных образований, примыкающих к государственной границе Российской Федерации;

г) повышения уровня благоустройства, обеспечения коммунальной инфраструктурой, в том числе центральным водоснабжением и водоотведением, энергоснабжением опорных населенных пунктов;

д) формирования территорий экологического благополучия посредством реализации мероприятий по сохранению и восстановлению природной среды, обеспечению качества окружающей среды, необходимого для комфортной и безопасной жизни человека, а также устойчивого развития экономики;

е) содействия переселению граждан, проживающих в зонах опасного воздействия на жизнедеятельность людей, (зоны затопления, подтопления, зоны загрязнения опасными для человека химическими элементами и др.);

ж) повышения безопасности среды для жизнедеятельности населения, включая создание условий по обеспечению правопорядка, в том числе посредством организации функционирования участковых пунктов полиции в населенных пунктах в соответствии с законодательством и нормативными правовыми актами.

4) создание условий для снижения рисков дефицита кадров для обеспечения экономического роста территорий Забайкальского края за счет стимулирования трудовой мобильности с учетом кадровых потребностей территорий, в том числе путем:

а) реализации мер государственной поддержки за счет средств федерального и региональных бюджетов, направленных на повышение трудовой мобильности;

б) развития современного фонда арендного жилья в субъектах Российской Федерации с использованием механизмов коммерческой, корпоративной, адресной льготной аренды;

в) обеспечения транспортной связанности трудоизбыточных и трудодефицитных территорий, в том числе развития малой и среднемагистральной авиации для обеспечения потребностей удаленных территорий в рабочей силе вахтовым методом;

5) сокращение уровня внутрирегиональной дифференциации в социально-экономическом развитии субъектов Российской Федерации за счет:

а) повышения уровня бюджетной обеспеченности муниципальных образований, а также их самостоятельности в решении задач социально-экономического развития;

б) расширения и повышения эффективности использования инструментов возвратной финансовой поддержки на инфраструктурное развитие;

в) реализации индивидуальных программ социально-экономического развития приграничных муниципальных образований;

г) перехода к одноуровневой системе муниципального устройства на территориях с низкой плотностью населения при сохранении в случае необходимости в бывших центрах сельских и городских поселений территориальных отделов администрации городского или муниципального округа, а также необходимой социальной инфраструктуры;

д) содействия диверсификации занятости и расширения поддержки инициатив населения в сфере предпринимательства, в том числе в сельской местности;

е) синхронизации планов инфраструктурного развития между исполнительными органами и муниципальными образованиями Забайкальского края;

ж) обеспечение развития населенных пунктов (включая моногорода), в которых имеются риски ухудшения социально-экономического положения;

з) удовлетворения социальных запросов населения в части создания высококвалифицированных рабочих мест, рекреационных потребностей, туризма, интересов коренного и малочисленного населения;

б) создание центра компетенций социально-экономического и пространственного развития городов.

Основные направления пространственного развития Забайкальского края:

транспортная инфраструктура;

энергетический комплекс;

жилищно-коммунальное хозяйство и благоустройство;

информационно-телекоммуникационная инфраструктура;

территориальная организация оказания услуг отраслей социальной сферы;

социально-экономическое развитие Агинского Бурятского округа Забайкальского края;

Ожидаемые результаты к 2035 году:

1) общая площадь жилых помещений на одного жителя – 25,5 кв. м;

2) улучшение качества среды для жизни в опорных населенных пунктах – 54 %.

6.1. Транспортная инфраструктура

Населенные пункты, расположенные в центральной части Забайкальского края, имеют наиболее высокую транспортную доступность автомобильного, железнодорожного и авиационного транспорта. Для населенных пунктов, расположенных в южных и северных районах, характерна менее развитая транспортная инфраструктура, что ограничивает возможности для реализации их экономического потенциала и отражается на качестве жизни населения. Это особенно важно для севера края, где сосредоточены основные запасы полезных ископаемых.

Основными принципами развития объектов транспортной инфраструктуры являются:

обеспечение транспортной связанности опорных населенных пунктов. Транспортная связанность административных центров муниципальных образований, а также опорных населенных пунктов, обеспечивающих национальную безопасность Забайкальского края и обслуживающих критически важную инфраструктуру, преимущественно обеспечивается объектами единой опорной транспортной сети, в том числе автомобильными дорогами, входящими в ее состав. Транспортная связанность прочих опорных населенных пунктов, в том числе с населенными пунктами на прилегающих территориях, и удаленных населенных пунктов с опорными населенными пунктами обеспечивается за счет автомобильных дорог регионального и местного значения, в том числе за счет развития и приведения их в нормативное состояние, а также улучшения транспортного обслуживания населения, проживающего на указанных территориях (в случае невозможности обеспечения связанности по автомобильным дорогам за счет иных видов транспорта);

повышение транспортной доступности и связанности опорных населенных пунктов и геостратегических территорий Российской Федерации за счет реализации мероприятий, направленных на сокращение времени в

пути и интервалов движения транспорта общего пользования;

снижение транспортных издержек за счет снижения себестоимости перевозок и оптимизации маршрутов;

На 1 января 2024 года в Забайкальском крае доля автомобильных дорог общего пользования регионального и межмуниципального значения, не отвечающих нормативным требованиям, составляла 55,1 %, для автомобильных дорог местного значения – 51,34 % (данные форм федерального статистического наблюдения 2-ДГ «Сведения об автомобильных дорогах общего пользования и сооружениях на них регионального или межмуниципального значения» и 3-ДГ(мо) «Сведения об автомобильных дорогах общего пользования местного значения и искусственных сооружениях на них, находящихся в собственности муниципальных образований»).

Доля транспортного комплекса в ВРП края находится на уровне 18 %. Объем перевозок грузов автомобильным транспортом в 2021 году составил 19,5 млн. тонн, грузооборот автомобильного транспорта – 427 млн. т-км. Железнодорожным транспортом в 2021 году было перевезено 152 654 тыс. тонн грузов.

Реализация транзитного потенциала Забайкальского края в результате переориентации грузопотока с европейского направления на восточное в рамках курса внешнеэкономической политики России требует развития пунктов пропуска. На 2021 год пропускная способность пунктов пропуска составляла 18,2 млн. тонн.

Целью направления является удовлетворение потребностей экономики и населения Забайкальского края в качественных и безопасных транспортных услугах с учетом переориентации товарооборота на страны АТР.

Основные задачи для достижения цели:

1) развитие и приведение в нормативное состояние сети региональных и местных дорог, развитие транспортного сообщения между населенными пунктами. Развитие транспортной инфраструктуры на сельских территориях;

2) обеспечение устойчивого транспортного сообщения малонаселенных территорий края, удаленных от единой региональной транспортной сети, с административными центрами;

3) увеличение грузооборота участков БАМа и Транссиба на территории Забайкальского края;

4) ликвидация одноуровневых пересечений автомобильных дорог, пешеходных переходов и железных дорог;

5) развитие приграничной транспортной инфраструктуры для сокращения длительности прохождения пунктов пропуска через государственную границу Российской Федерации (не более трех часов на автомобильных пунктах пропуска и не более шести часов на железнодорожных пунктах пропуска);

6) развитие транспорта общего пользования – увеличение 2030 году в агломерациях и городах доли парка общественного транспорта, имеющего срок эксплуатации не старше нормативного, не менее чем до 85 %;

7) развитие мультимодальных перевозок в целях более эффективной работы транспортной системы как совокупности видов транспорта;

8) повышение безопасности дорожного движения при одновременном сокращении времени в пути для пассажирского транспорта, в том числе за счет повышения транспортно-эксплуатационного состояния автомобильных дорог единой опорной транспортной сети – увеличение к 2030 году показателя нормативного состояния автомобильных дорог, входящих в опорную сеть, не менее чем до 80 %;

9) развитие транспортной инфраструктуры и общественного транспорта в городских агломерациях с учетом установления приоритета для развития указанной инфраструктуры к социальным объектам и организациям культуры из отдаленных населенных пунктов, а также пригородных пассажирских перевозок, в том числе посредством обеспечения условий для долгосрочного планирования пригородных пассажирских перевозок в Забайкальском крае;

10) осуществление регулярных рейсов по социально значимым маршрутам ДФО и на территории Забайкальского края;

11) увеличение показателя нормативного состояния дорожной сети опорных населенных пунктов;

12) создание автодорожных обходов крупных населенных пунктов с целью снижения нагрузки на автомобильные дороги местного значения;

13) увеличение к 2030 году показателя нормативного состояния дорожной сети городских агломераций не менее чем до 85 %;

14) увеличение к 2030 году показателя нормативного состояния дорог регионального и межмуниципального значения не менее чем до 60 %.

Для достижения поставленных задач предусмотрено строительство, реконструкция и капитальный ремонт автомобильных дорог федерального, регионального и межмуниципального значения и искусственных сооружений на данных дорогах, развитие транспортной инфраструктуры на сельских территориях.

Обеспечение устойчивого транспортного сообщения малонаселенных территорий края реализуется путем реконструкции и строительства аэродромов и аэропортов, развития внутрирегиональных маршрутов.

Увеличение грузооборота участков БАМа и Транссиба достигается через комплекс мероприятий по повышению пропускной способности БАМа и Транссиба, по развитию Южного хода Транссибирской магистрали, по повышению надежности электроснабжения, по обеспечению предоставления провозных мощностей для реализации инвестиционных приоритетов Забайкальского края в рамках инвестиционной программы открытого акционерного общества «Российские железные дороги», одобренной Правительством Российской Федерации.

Для обеспечения безопасности движения на железнодорожном транспорте предусмотрено строительство (реконструкция) автодорожных путепроводов и разноуровневых пешеходных переходов в местах пересечения автомобильных дорог с железнодорожными путями, развитие транспортно-пересадочных узлов, обустройство подходов к железнодорожным платформам.

Для развития приграничной транспортной инфраструктуры, в первую очередь, требуется провести работы по модернизации и оснащению МАПП Забайкальск, ДАПП Староцурухайтуйский, перевод грузового направления МАПП Забайкальск на круглосуточный режим работы (по согласованию с китайской стороной) после проведения соответствующих мероприятий по его реконструкции. Вторая очередь работ включает проведение работ по приведению в нормативное состояние пунктов пропуска МАПП и ЖДПП Соловьевск, ДАПП Верхний Ульхун, принятие решения по возобновлению работы пограничного пункта пропуска в постоянном режиме в районе Покровка (Россия) – Логухэ (Китайская Народная Республика) после окончания строительства Амазарского целлюлозно-промышленного комбината.

Развитие транспорта общего пользования реализуется путем разработки и реализации концепции развитие транспорта пригородного сообщения в Забайкальском крае, организации выделенных путей для общественного транспорта в г. Чите.

Ожидаемые результаты в 2035 году:

1) доля протяженности автомобильных дорог общего пользования, соответствующих нормативным требованиям, в их общей протяженности – 59,6 %;

2) рост физического объема ВРП по виду экономической деятельности «Транспортировка и хранение» – в 2,7 раза к уровню 2021 года.

6.2. Энергетический комплекс

Энергосистема Забайкальского края входит в Объединенную энергосистему Сибири (ОЭС Сибири).

Централизованным электроснабжением охвачено 97 % населенных пунктов. В зону централизованного электроснабжения не входят 23 населенных пункта.

Территория Забайкальского края, за исключением района БАМа, относится к зоне свободного перетока «Чита» (ЗСП-4) второй ценовой зоны оптового рынка электрической энергии и мощности.

Особенностями функционирования энергосистемы Забайкальского края в составе ЕЭС России являются:

параллельная работа с ОЭС Сибири и изолированная от ОЭС Востока; часть потребителей энергосистемы вдоль Транссиба питается от ОЭС Востока, при этом в ремонтных или послеаварийных режимах возможен

перенос точки деления сети 220 кВ по транзиту Ерофей Павлович – Могоча – Холбон;

неравномерность и несимметричность нагрузки потребления (доля потребления электротяги Забайкальской железной дороги составляет более 30 % от суммарной нагрузки потребления).

В 2024 году фактическое потребление электроэнергии по Забайкальскому краю составило 9 467,8 млн. кВт. ч, что больше показателя 2020 года на 1 275 млн. кВт. ч. (+15,6 %) (таблица 24).

Таблица 24. Динамика электропотребления за период 2020-2024 годы

Показатель	2020 год	2021 год	2022 год	2023 год	2024 год	Среднее за 5 лет
Электропотребление, млн кВт.ч	8193	8 264	8 581	8 832	9 468	8 668
Абсолютный прирост электропотребления, млн кВт.ч.	49,6	71,5	317	251	636	265
Среднегодовые темпы прироста, %	0,6	0,8	3,7	2,8	7,2	3,0

Анализ балансов электроэнергии показывает, что потребность энергосистемы Забайкальского края в электроэнергии покрывалась как за счет выработки собственных электростанций, так и за счет получения со стороны смежных энергосистем: Амурской (ОЭС Востока) и Республики Бурятия (ОЭС Сибири). Причем наблюдается рост зависимости энергосистемы Забайкальского края от внешних перетоков.

Максимум электрической нагрузки потребителей Забайкальского края наблюдается в самый холодный период года.

В 2024 году собственный максимум нагрузки ЭС Забайкальского края составил 1 473 МВт. Среднегодовой темп прироста в период 2020-2024 годов составил 3,1 % (таблица 25).

Таблица 25. Динамика максимальных электрических нагрузок за период 2020-2023 годов

Показатель	2020 год	2021 год	2022 год	2023 год	2024 год	Среднее за 5 лет
Собственный максимум нагрузки, МВт	1 290	1 299	1 356	1 465	1473	1 377
Абсолютный прирост максимума нагрузки, МВт	24	9	57,1	109	8	41
Среднегодовые темпы прироста, %	1,9	0,7	4,8	7,4	0,5	3,1

В 2025 году зафиксирован максимум 1 566 МВт, что на 93 МВт (6,3%) выше максимального потребления 2024 года.

Установленная мощность электростанций энергосистемы Забайкальского края на 1 января 2025 года составила 1753,8 МВт, в том числе: ТЭС – 1593,8 МВт, СЭС – 160,0 МВт (9,1 % от суммарной установленной мощности электростанций).

По данным утвержденной схемы и программы развития ЭЭС России 2025-2030 к 2030 году собственный максимум потребления согласно утвержденному балансу мощностей составит 1,994 ГВт, а электропотребление до 12,6 млрд. кВтч.

С учетом развития возобновляемой энергетики к 2030 году в структуре генерирующих мощностей энергосистемы Забайкальского края по сравнению с 2024 годом снизится доля ТЭС с 94,1 % до 63,9 %, доля СЭС возрастет с 5,9 % до 36 %.

Целью направления является трансформация энергетической системы Забайкальского края, направленная на повышение энергообеспеченности для покрытия существующего и прогнозного дефицита энерго мощностей.

Основные задачи для достижения цели.

1) стимулирование внедрения энергосберегающих и энергоэффективных технологий в промышленности и жилищно-коммунальном хозяйстве;

2) обеспечение генерирующими и электросетевыми мощностями проектов по реализации потенциала освоения месторождений и развития промышленности края;

3) увеличение электрогенерации и теплогенерации на основе возобновляемых источников энергии, в первую очередь в удаленных и изолированных энерго районах.

Развитие генерирующих мощностей энергосистемы Забайкальского края, включая мероприятия по модернизации, реконструкции, перемаркировке, демонтажу и вводам с высокой вероятностью реализации, будет происходить в соответствии с документами перспективного планирования Единой энергетической системы России.

Кроме того, развитие генерирующих мощностей планируется реализовать строительством:

ТЭС не менее 1,05 ГВт, использующей ресурсную базу Зашуланского месторождения угля;

АЭС в районе Зилово – Жирекен 1,2 - 1,5 ГВт (2026-2035 гг.).

В качестве альтернативных вариантов предлагается:

строительство на Харанорской ГРЭС 6-го блока 0,23 ГВт;

строительство на Читинской ТЭЦ- 1,36 ГВт;

строительство двух объектов генерации в северном и юго-восточном инвестрайонах по 0,36 ГВт.

С учетом того, что СЭС не могут в силу режима работы обеспечить компенсацию дефицита мощностей края, а также исходя из анализа перспективных режимов работы энергосистемы, наиболее целесообразным является строительство объектов новой генерации с прогнозируемым и регулируемым режимом работы на территории энергосистемы Забайкальского края не менее 0,46 ГВт.

Таким образом, к 2030 году прогнозная совокупная мощность электростанций на территории Забайкальского края имеет тенденцию к почти двухкратному увеличению и составит от 1,7 до 3,2 ГВт.

Ожидаемые результаты в 2030 году:

- 1) прирост генерирующих мощностей – до 0,46 ГВт;
- 2) рост объема производства электроэнергии – в 1,3 раза к уровню 2023 года;
- 3) прирост физического объема инвестиций в основной капитал по виду экономической деятельности «Обеспечение электрической энергией, газом и паром; кондиционирование воздуха» – на 512 млрд. руб.

Ожидаемые результаты в 2035 году:

- 1) прирост генерирующих мощностей – не менее 1,46 ГВт;
- 2) рост объема производства электроэнергии – в 2 раза к уровню 2023 года;
- 3) прирост физического объема инвестиций в основной капитал по виду экономической деятельности «Обеспечение электрической энергией, газом и паром; кондиционирование воздуха» – 1 024 млрд. руб.

6.3. Жилищно-коммунальное хозяйство и благоустройство

6.3.1. Жилищно-коммунальное хозяйство

Коммунальная инфраструктура Забайкальского края характеризуется высокой степенью износа основных фондов, а в удаленных районах эта проблема стоит особенно остро. Основные проблемы включают значительный износ инженерной инфраструктуры, составляющий 77%, и дефицит мощностей водоснабжения, который, в свою очередь, приводит к перебоям в подаче воды в ряде населенных пунктов.

В период 2019–2024 годов наблюдается следующая динамика в системе жилищно-коммунального хозяйства:

В системе водоснабжения доля населенных пунктов с противопожарным водоснабжением составляет 83,4 %, доля населения, обеспеченного централизованным водоснабжением, 69,3 % (городское население – 69,2 %, сельское население – 30,8 %), доля населения, обеспеченного качественной питьевой водой из систем централизованного водоснабжения, 58,1 %, доля утечек и неучтенного расхода воды в общем объеме 11,6, % (в сравнении с предшествующим годом показатель снизился

на 3,2 %, в том числе в связи с заменой 12 км магистральных сетей). Кроме того, отмечается снижение количества аварий на 25 %.

В системе водоотведения доля населения, обеспеченного централизованным водоотведением, – 51,6 %. Базовый показатель доли сточных вод, очищенных до нормативных на очистных сооружениях, составляет 93,7 %, высокое значение показателя отмечалось в 2020 году и учитывает только тот объем стоков, которые прошли через действующие очистные сооружения.

В системе теплоснабжения доля населения, обеспеченного централизованным теплоснабжением, – 69,5 %, потери в общем объеме переданной тепловой энергии 30,0 %, ввиду высокого уровня физического износа, составляющего 78 %.

Ключевые факторы, влияющие на развитие инфраструктуры, тесно взаимосвязаны между собой: географическое положение края определяет климатические условия, которые, в свою очередь, накладывают особые требования к коммунальным системам. Демографическая ситуация напрямую влияет на инвестиционную привлекательность региона, а государственная поддержка становится необходимым условием для технологического обновления отрасли.

Целью направления является развитие коммунальной инфраструктуры Забайкальского края

Основные задачи для достижения целей:

1. Модернизация существующих объектов:

комплексная диагностика всех объектов коммунальной инфраструктуры с использованием современных методов обследования;

разработка программ поэтапной замены изношенных сетей теплоснабжения, водоснабжения и водоотведения;

внедрение современных технологий ремонта и реконструкции с применением инновационных материалов;

создание системы мониторинга состояния объектов в режиме реального времени;

совершенствование системы газоснабжения региона.

2. Развитие кадрового потенциала:

подготовка специалистов нового поколения через систему целевого обучения;

переподготовка кадров с учетом внедрения новых технологий;

создание системы мотивации для привлечения квалифицированных специалистов в отрасль;

разработка программ социальной поддержки работников коммунальной сферы.

3. Технологическое обновление:

внедрение автоматизированных систем управления объектами инфраструктуры;

модернизация систем учета потребления ресурсов с использованием умных счетчиков;

разработка программ энергосбережения и энергоэффективности;
создание резервных мощностей для обеспечения бесперебойной работы.

4. Финансовое обеспечение:

привлечение инвестиций через механизмы государственно-частного партнерства;

оптимизация тарифной политики с учетом необходимости модернизации;

разработка программ субсидирования для социально незащищенных слоев населения;

создание фондов развития коммунальной инфраструктуры.

5. Развитие сельских территорий:

создание локальных систем теплоснабжения в отдаленных населенных пунктах;

внедрение альтернативных источников энергии для автономных объектов;

развитие систем децентрализованного водоснабжения;

организация мобильных бригад для оперативного обслуживания удаленных объектов.

6. Экологическая безопасность:

модернизация очистных сооружений с применением современных технологий очистки;

внедрение систем повторного использования воды;

разработка программ утилизации отходов производства;

создание систем экологического мониторинга.

7. Цифровизация отрасли:

внедрение единой информационной системы управления коммунальным хозяйством;

разработка мобильных приложений для взаимодействия с потребителями;

создание цифровых двойников объектов инфраструктуры;

автоматизация процессов планирования и учета ресурсов.

8. Повышение качества услуг:

разработка стандартов качества предоставляемых услуг;

создание системы контроля удовлетворенности потребителей;

внедрение механизмов обратной связи с населением;

организация прозрачного учета всех обращений и жалоб.

9. Развитие нормативно-правовой базы:

актуализация региональных программ развития коммунальной инфраструктуры;

разработка локальных нормативных актов с учетом специфики региона;

совершенствование механизмов контроля качества услуг;

создание системы стимулирования энергоэффективного поведения потребителей.

В краткосрочной перспективе планируется модернизация основных объектов теплоснабжения, и одновременно с этим будет происходить внедрение энергосберегающих технологий. Реконструкция систем водоснабжения в крупных городах будет сопровождаться автоматизацией учета ресурсов, а развитие локальных систем отопления позволит снизить нагрузку на централизованные сети.

В среднесрочной перспективе создание единой системы управления коммунальным хозяйством параллельно с привлечением частных инвестиций через механизмы государственно-частного партнерства, и развитие альтернативных источников энергии станет важным направлением модернизации. Цифровизация отрасли позволит внедрить умные системы учета, в то время как модернизация очистных сооружений значительно улучшит качество предоставляемых услуг.

В долгосрочной перспективе полная автоматизация процессов управления одновременно с интеграцией с федеральными системами мониторинга, и создание современных котельных позволит существенно повысить эффективность теплоснабжения. Развитие систем повторного использования воды с внедрением инновационных материалов, что приведет к снижению затрат на эксплуатацию.

Основные показатели развития демонстрируют значительный потенциал улучшения: снижение потерь в сетях до 15% будет происходить одновременно с повышением качества предоставляемых услуг, и увеличение доли современного оборудования до 60% позволит сократить аварийность на 30%.

Ожидаемые результаты к 2035 году:

уровень газификации потребителей природным газом - 46%.

Для успешной реализации прогноза необходимо комплексное решение существующих проблем, учитывающее региональную специфику, и привлечение дополнительных источников финансирования станет ключевым фактором успеха. Особое внимание следует уделить развитию сельских территорий, и удаленные населенные пункты потребуют индивидуального подхода к модернизации инфраструктуры.

6.3.2. Благоустройство

На территории Забайкальского края насчитывается 693 общественные территории и 3085 дворовых территорий.

За период 2018-2024 годов благоустроено 314 общественных территорий и 324 дворовые территории. Также реализовано 20 крупных проектов победителей Всероссийского конкурса лучших проектов создания комфортной городской среды в малых городах и исторических поселениях.

Состояние неблагоустроенных территорий характеризуется существенным износом, отсутствием инженерных коммуникаций, недостаточным освещением, слабо развитой инфраструктурой для

обеспечения нормального отдыха жителей (отсутствуют прогулочные дорожки, трассы для катания на велосипедах и роликах и т.д.).

Целью направления является повышение качества и комфорта среды на территории Забайкальского края.

Основные задачи для достижения цели:

- 1) повышение уровня благоустройства общественных территорий (парков, скверов, набережных и т.д.);
- 2) повышение уровня благоустройства дворовых территорий муниципальных образований Забайкальского края;
- 3) создание комфортных и благоприятных условия проживания граждан, в том числе в опорных населенных пунктах.

Общественные и дворовые территории благоустроены за счет реализации федерального проекта «Формирование комфортной городской среды» и Плана социального развития центров экономического роста. Количество благоустроенных территорий зависит от размера предоставляемой субсидии из федерального бюджета.

Ожидаемые результаты к 2035 году:

- 1) благоустроено не менее 300 общественных территорий (нарастающим итогом с 2025 года);
- 2) благоустроено не менее 80 дворовых территорий.

6.4. Цифровая трансформация

Забайкальский край находится на этапе глобальной цифровой трансформации, которая определена Президентом Российской Федерации В.В. Путиным одной из национальных целей развития Российской Федерации на период до 2030 года и на перспективу до 2036 года. В условиях сложнейшей геополитической ситуации особенно важно обеспечить увеличение производительности и эффективности труда, стимулирование экономического роста, удовлетворенности людей качеством жизни посредством применения информационных и коммуникационных технологий (далее – ИКТ) и обеспечения их безопасности, в том числе за счет:

достижения в Забайкальском крае «цифровой зрелости» ключевых отраслей экономики и социальной сферы, в том числе здравоохранения и образования, а также государственного управления;

устранения цифрового неравенства на малочисленных территориях Забайкальского края в доступе к телекоммуникационной инфраструктуре и цифровым сервисам современного уровня;

перехода на единое информационное пространство электронного взаимодействия органов исполнительной власти Забайкальского края, органов местного самоуправления Забайкальского края с органами государственной власти Российской Федерации, органами государственной

власти субъектов Российской Федерации, государственных учреждений, граждан и бизнеса;

использования цифровых форматов документов.

По итогам 2024 года по Забайкальскому краю достижение показателя «цифровой зрелости» ключевых отраслей экономики и социальной сферы, в том числе здравоохранения и образования, а также государственного управления составило 75,3 % при среднем значении среди субъектов Дальневосточного федерального округа в 84,8 %.

В части обеспечения информационной безопасности в 2024 году по сравнению с 2023 годом возросло количество кибератак, в том числе целенаправленных, на информационную инфраструктуру Забайкальского края, на 35 %.

Также на конец 2024 года в Забайкальском крае остаются неподключенными к подвижной радиотелефонной связи 180 населенных пунктов (17 383 человек), из них: 68 населенных пунктов с численностью населения от 100 до 1000 человек, 112 населенных пункта с численностью населения от 1 до 99 человек.

Есть только голосовая связь (стандарт сети 2G), но нет доступа к сети «Интернет»: в 129 населенных пунктах (17 816 человек), из них: 64 населенных пункта с численностью населения от 100 до 500 человек (12 604 жителей), 64 населенных пункта с численностью населения от 1 до 99 человек, больше 1000 чел. – 1 населенный пункт (Букачача), 3 населенных пункта (Кадахта, Тупик, Тунгокочен) с численностью населения от 500 до 1 000 человек.

На территории Забайкальского края 415 отделений почтовой связи (далее – ОПС), из которых 311 расположены в сельской местности, из них 36 в труднодоступных населенных пунктах, к которым нет непрерывного круглогодичного доступа. 250 ОПС требуется проведение капитального ремонта.

В рамках перечня поручений Президента России В. В. Путина от 24 августа 2021 года № Пр-1703 предусмотрена программа по модернизации и приведения в нормативное состояние отделений АО «Почта России», расположенных в сельской местности, а также в труднодоступной местности.

Модернизация и приведение в нормативное состояние включает в себя комплекс мероприятий по ремонту отделений почтовой связи, замене неремонтопригодных отделений на модульные здания из быстровозводимых конструкций (далее – БВК), а также оснащение отделений мебелью, оборудованием и организацию на базе отделений центров социальных услуг.

За 2024 год отремонтировано 5 ОПС (1 ОПС – БВК).

Принят закон Забайкальского края от 27 ноября 2023 года № 2258-ЗЗК «О внесении изменений в Закон Забайкальского края «О налоге на имущество организаций» в части освобождения от уплаты налога на имущество организаций, основным видом экономической деятельности которых является деятельность почтовой связи общего пользования. В

рамках предоставленной налоговой льготы в 2024 году отремонтировано 1 ОПС.

Проблемами цифровой трансформации Забайкальского края являются:
недостаточно развитая информационно-телекоммуникационная и вычислительная инфраструктура региона;

низкий уровень финансирования мероприятий цифровой трансформации региона;

низкий уровень финансирования из федерального бюджета мероприятия по проведению модернизации и приведения в нормативное состояние ОПС Забайкальского края;

острый дефицит квалифицированных кадров в сфере ИКТ в регионе;

неготовность государственных и муниципальных служащих Забайкальского края к цифровизации процессов в курируемых сферах деятельности, их недостаточная грамотность в области ИКТ и недоверие к отечественным решениям;

недоверие граждан к электронному формату получения государственных и муниципальных услуг (далее – услуги), связанных как со сложностью получения услуг из-за количества требуемых документов для их предоставления, так и большим количеством отказов в получении услуг в электронном формате или увеличением сроков их оказания;

опасения граждан за безопасность и компрометацию персональных данных при использовании ИКТ;

увеличение количества уязвимостей информационных систем в связи с внедрением и масштабированием новых информационных технологий и программных продуктов.

Целью направления является обеспечение свободного, устойчивого, безопасного информационного взаимодействия между органами государственной и муниципальной власти, гражданами, бизнесом, безопасности критической информационной инфраструктуры, а также устранение цифрового неравенства в отношении удаленных и малочисленных территорий Забайкальского края в доступе к телекоммуникационной инфраструктуре и цифровым сервисам современного уровня.

Основные задачи для достижения цели:

развитие и совершенствование системы обеспечения информационной безопасности;

оценка состояния информационной безопасности, прогнозирование и обнаружение информационных угроз, определение приоритетных направлений их предотвращения и ликвидации последствий их реализации;

увеличение времени бесперебойной работоспособности информационно-телекоммуникационной и вычислительной цифровой инфраструктуры Правительства Забайкальского края и формирование единого информационного пространства исполнительных органов Забайкальского края;

увеличение уровня «цифровой зрелости» государственного и муниципального управления, ключевых отраслей экономики и социальной сферы Забайкальского края, в том числе здравоохранения и образования;

увеличение доли массовых социально значимых государственных и муниципальных услуг, предоставляемых в электронном виде;

повышение уровня удовлетворенности жителей Забайкальского края качеством работы государственных и муниципальных служащих, в том числе при предоставлении массовых социально значимых государственных и муниципальных услуг в электронном виде с использованием Единого портала государственных и муниципальных услуг (функций);

организация обеспечения устойчивой сотовой связью и (или) доступом к информационно-телекоммуникационной сети «Интернет» населенных пунктов Забайкальского края;

ремонт ОПС малочисленных и труднодоступных населенных пунктов Забайкальского края.

Для достижения поставленных задач необходимо обеспечить:

повышение защищенности критической информационной инфраструктуры Забайкальского края и устойчивости ее функционирования, в том числе в целях обеспечения устойчивого взаимодействия органов государственной власти и органов местного самоуправления Забайкальского края, а также обеспечение безопасности информации, передаваемой и обрабатываемой в государственных, муниципальных и ведомственных информационных системах Забайкальского края;

развитие механизмов обнаружения и предупреждения информационных угроз и ликвидации последствий их реализации;

создание регионального центра мониторинга информационной безопасности для своевременного реагирования на угрозы безопасности информации и открытия на его базе центра повышения компетенций специалистов по информационной безопасности;

проведение мероприятий по увеличению уровня «цифровой зрелости» государственного и муниципального управления, ключевых отраслей экономики и социальной сферы Забайкальского края, в том числе здравоохранения и образования;

цифровизацию процессов предоставления государственных и муниципальных услуг;

повышение качества и доступности предоставления государственных и муниципальных услуг, в том числе за счет снижения административных барьеров;

использование технологий искусственного интеллекта при взаимодействии жителей Забайкальского края с государственными органами Забайкальского края;

обмен наборами данных искусственного интеллекта между регионами;

создание и ввод в эксплуатацию (либо внедрение федеральных) новых цифровых сервисов, таких как: Единая карта жителя Забайкальского края, Геоинформационный портал, «Дашборд Губернатора» и других;

создание центра обработки данных Правительства Забайкальского края с объединением в единый инфраструктурный отказоустойчивый кластер имеющихся вычислительных мощностей с их последующим наращиванием;

обеспечение высокопроизводительной, отказоустойчивой и непрерывной работы инфраструктуры государственных информационных систем исполнительных органов Забайкальского края;

создание необходимой телекоммуникационной инфраструктуры для обеспечения широкополосным доступом к информационно-телекоммуникационной сети «Интернет» социально значимых объектов, а также эффективного и безопасного использования ими онлайн-сервисов;

развитие инфраструктуры связи в малочисленных населенных пунктах;

увеличение финансирования из федерального бюджета для проведения капитального ремонта ОПС Забайкальского края, а также финансирование мероприятий по текущему ремонту ОПС Забайкальского края из федерального бюджета.

Ожидаемые результаты:

достижение к 2030 году до «цифровой зрелость» государственного и муниципального управления, ключевых отраслей экономики и социальной сферы Забайкальского края, в том числе здравоохранения и образования;

увеличение к 2030 году до 99 % доли предоставления массовых социально значимых государственных и муниципальных услуг в электронной форме;

увеличение доли домохозяйств, которым обеспечена возможность качественного высокоскоростного широкополосного доступа к информационно-телекоммуникационной сети «Интернет», в том числе с использованием сетей (инфраструктуры) спутниковой и мобильной связи и с учетом роста пропускной способности магистральной инфраструктуры, до 97 % к 2030 году и до 99 % к 2036 году;

увеличение к 2030 году до 95 % доли использования российского программного обеспечения в деятельности исполнительных органов Забайкальского края.

6.5. Территориальная организация оказания услуг отраслей социальной сферы

Социальная сфера

К 2024 году в Забайкальском крае сохраняется высокий уровень межмуниципального социально-экономического неравенства. Существует реальное понимание невозможности создания качественно одинаковых условий проживания на всей территории края, но выравнивание процесса получения базовых услуг отраслей социальной сферы – это первоочередная задача органов власти и местного самоуправления.

Согласно рейтингу российских регионов по качеству жизни за последний за период с 2021 по 2024 показал отрицательную динамику, занимая одно из последних мест в рейтинге. В 2021 году Забайкальский край

находился на 81 месте, в 2022 году позиция сместилась с 81 на 82 место, и стабильно находится на этой позиции с 2023 по 2024 год.

В данном процессе немаловажную роль играет фактор удаленности муниципальных образований (округов), поэтому для региона существует потребность в повышении автономности многих муниципальных образований.

По итогам анализа удаленности муниципальных образований (округов) на территории с «высоким» разбросом поселений (далеко от Читы) проживает около 15 % всего населения края (159 тыс. чел.), на территории с компактным разбросом поселений (далеко от Читы) проживает 22 % населения (236 тыс. чел.), на территориях в относительной близости от Читы и с компактным разбросом поселений сосредоточено 30 % населения (321 тыс. чел.). То есть 37 % населения Забайкальского края проживает на территориях, удаленных от Читы (более 300 км), что составляет практически 60 % всех муниципальных образований Забайкальского края. Возможность релокации поселений в настоящее время отсутствует, поэтому для выравнивания условий предоставления базовых услуг необходимо заложить разные подходы к определению автономности поселений для разных муниципальных образований.

Одной из основных задач развития социальной сферы Стратегии пространственного развития Российской Федерации на период до 2030 года, утвержденной распоряжением Правительства Российской Федерации от 28 декабря 2024 года № 4146-р, является сокращение дифференциации в социально-экономическом развитии территорий за счет формирования на базе опорных населенных пунктов социальной инфраструктуры, в том числе для жителей прилегающих территорий, а также использования населением выездных (мобильных) форм оказания услуг.

Социальное обслуживание граждан (социальное обслуживание на дому, в полустационарной форме, в стационарной форме) в Забайкальском крае предоставляется с учетом индивидуальных потребностей получателя социальных услуг.

Социальное обслуживание на дому осуществляется в 28 государственных учреждениях социального обслуживания, в стационарной форме в 21 учреждении социального обслуживания Забайкальского края.

Социальные услуги на дому оказываются социальными работниками по месту проживания получателя социальных услуг. Социальный работник, являясь сотрудником учреждения, расположенного в районном центре (опорный населенный пункт), выполняет трудовую деятельность в населенном пункте, в котором он проживает. На сегодняшний день на социальном обслуживании на дому состоят 6 586 человек, 4 108 из которых проживают в сельской местности.

В целях расширения спектра предоставления социальных услуг на дому в крае внедрена стационарозамещающая технология, приемная семья для граждан пожилого возраста и инвалидов. Технология приемной семьи в условиях сложной социально-экономической ситуации являются

альтернативой стационарному обслуживанию не только из экономических соображений, оставаясь в привычной обстановке. Пожилой человек длительное время сохраняет социальную активность, стабильное психоэмоциональное состояние и здоровье, что немаловажно для одиноких людей преклонного возраста. На сегодняшний день в крае действует 141 приемная семья.

Еще одной стационароразмещающей формой работы на дому являются мобильные бригады, которые позволяют гражданину оставаться в привычных домашних условиях и получать помощь и поддержку. Работа мобильной бригады осуществляется по двум направлениям: организация плановых выездов и организация экстренных выездов по конкретным обращениям граждан. По экстренным вызовам выезд мобильной бригады организуется в минимальные сроки, в течение суток с момента поступления экстренной заявки. Мобильная бригада обеспечена соответствующим транспортным средством, оснащена инструментом и инвентарем необходимым для оказания услуг. Только за первый квартал 2025 года мобильными бригадами осуществлено 135 выездов к 460 гражданам, которым оказано 1 547 услуг.

Кроме того, в Забайкальском крае в целях приближения социальных услуг к сельскому населению действует служба участковых специалистов по социальной работе. В настоящее время службой участковых специалистов охвачен 31 муниципальный район края, в городских районах участковых специалистов нет, т.к. участковая служба создавалась для обслуживания отдаленных населенных пунктов.

Каждый специалист обслуживает по 2-4 населенных пункта с населением от 800 до 2 тыс. человек. Основные направления деятельности: консультативно-информационная работа и содействие в оформлении документов на все виды выплат и их прием; работа с семьей на закрепленном участке. Ежегодно к участковым специалистам обращаются более 50% от общей численности населения, проживающего в сельских поселениях края, у населения нет необходимости выезжать в районный центр за социальной помощью или консультациями. Главный положительный результат деятельности службы участковых специалистов по социальной работе заключается в значительном повышении доступности социальных услуг. Всю необходимую социальную помощь и поддержку жители края получают по месту жительства.

Мероприятия:

развитие службы участковых специалистов, в целях повышения доступности социальных услуг;

оказание социальных услуг гражданам пожилого возраста и инвалидам мобильными бригадами, созданными на базе опорных населенных пунктов;

создание приемных семей для граждан пожилого возраста и инвалидов, нуждающихся в помощи и поддержке.

Здравоохранение

Пространственные приоритеты Забайкальского края включают в себя систему из 34 опорных населенных пунктов, которые формируют системы расселения, инфраструктуры и экономики региона. В рамках реализации Стратегии Министерством здравоохранения Забайкальского края реализуются следующие мероприятия:

- планирование объектов инфраструктуры на основе их приоритизации с учетом оценки социально-экономических эффектов;

- создание центров, обеспечивающих доступ к медицинской помощи;

- создание и развитие цифровой платформы управления комплексным социально-экономическим и пространственным развитием региона;

- развитие модульного строительства зданий для организации оказания медицинской помощи населению края;

- предоставление мер государственной поддержки при реализации проектов комплексного развития территорий;

- использование некоммерческой аренды, направленное на привлечение новых кадров в населенных пунктах;

- обеспечение доступности медицинской помощи;

- создание центров оказания медицинской помощи, обслуживающих несколько населенных пунктов;

- планирование развития объектов медицинской инфраструктуры с учетом разработанных карт размещения объектов здравоохранения, обеспечивающих доступность медицинской помощи и маршрутизацию пациентов;

- создание первичных сосудистых центров, центров онкологической помощи, приемных отделений, женских консультаций, оказывающих медицинскую помощь;

- организацию оказания дистанционных социальных услуг;

- приоритеты пространственного развития учтены в национальных проектах и государственных программах в сфере здравоохранения.

Образование

В целях создания условий для предоставления качественных образовательных услуг предусмотреть создание в опорных населенных пунктах образовательные комплексы в форматах «детский сад – школа», «школа – школа», «детский сад – школа – учреждение дополнительного образования детей» путем реорганизации образовательных организаций, а также осуществление вспомогательных процессов в таких организациях посредством аутсорсинга.

Создание таких комплексов осуществляется с учетом особенностей существующей образовательной сети, прогноза численности обучающихся в населенных пунктах. Кроме того, в целях выравнивания образовательных возможностей для обучающихся необходимо предусмотреть реализацию образовательных программ в сетевой форме, а также совместное использование кадровых и материально-технических ресурсов образовательных организаций всех уровней, в том числе созданных в рамках

национальных проектов и государственных программ Российской Федерации.

Реализация данных мероприятий позволит повысить эффективность использования инфраструктуры образования, перераспределить бюджетные расходы на приоритетные направления развития системы (повышение заработной платы педагогов, переподготовка и повышение квалификации работников системы, обновление материально-технической базы организаций и др.), что в результате обеспечит возможность детям получать качественное образование в условиях, отвечающих современным требованиям, независимо от места проживания ребенка.

Культура

Указом № 309 определена национальная цель – реализация потенциала каждого человека, развитие его талантов, воспитание патриотичной и социально ответственной личности.

Для достижения национальной цели установлены целевые показатели и задачи по увеличению доли молодых людей, участвующих в программах профессионального и личностного развития и патриотического воспитания, молодежи, вовлеченной в добровольческую и общественную деятельность, формирование эффективной системы выявления, поддержки и развития способностей и талантов обучающихся детей и молодежи, продвижение традиционных российских духовно-нравственных ценностей, удовлетворенность граждан работой государственных и муниципальных организаций культуры, искусства и народного творчества.

К основным направлениям и задачам пространственного развития территорий субъектов относятся:

а) повышение доступности для населения услуг, предоставляемых организациями культуры;

б) повышение кадровой обеспеченности организаций культуры, (в первую очередь расположенных на сельских территориях), в том числе, являющихся опорными населенными пунктами.

Стоит отметить, что в настоящее время 40 % зданий учреждений культуры Забайкальского края находятся в ненормативном состоянии (показатель самый высокий в ДФО).

Для выполнения задач и целевых показателей, определенных Указом № 309 необходимо в рамках развития инфраструктуры осуществить:

а) строительство 60 объектов культуры (дома культуры, детские школы искусств, музеи, библиотеки, фондохранилища для библиотек и музеев);

б) капитальные ремонты 140 домов культуры, 10 детских школ искусств, 13 музеев, 37 библиотек;

в) оснащение современным оборудованием 300 учреждений культуры;

г) реализацию программы «Земский работник культуры»;

д) поэтапный рост заработной платы;

е) целевое обучение специалистов;

ж) повышение квалификации работников культуры.

Приоритетные объекты – объекты, находящиеся в опорных населенных пунктах.

Задачи пространственного развития сферы культуры (развитие инфраструктуры, кадровая политика) решаются посредством реализации государственной программы Забайкальского края «Развитие культуры», федерального проекта «Семейные ценности и инфраструктура культуры» национального проекта «Семья».

В рамках федерального проекта «Развитие инфраструктуры в сельских населенных пунктах» национального проекта «Инфраструктура для жизни» на 2025 год по опорным населенным пунктам запланированы:

капитальный ремонт и оснащение оборудованием ДШИ в г. Чита, с. Улеты, п. Оловянная, с. Нерчинский Завод;

ремонт ДК п. Приаргунск;

создание модельных библиотек в городах Могоча, Хилок, селе Улеты;

возведение памятников участникам СВО в пгт. Горный, в поселке Карымская, в селе Нижний Цасучей;

ремонт краевой библиотеки имени Ц. Жамцарано и оснащение муниципального театра ДалиТЭ в п. Агинское.

Физическая культура и спорт

На территории Забайкальского края в сфере физической культуры и спорта до 2035 года с применением механизма Дальневосточная концессия будут построены следующие объекты: Российский центр стрельбы из лука в г. Чита, Центр единоборств в г. Чита.

В рамках федерального проекта «Бизнес-спринт (Я выбираю спорт)» до 2030 года будет создано 8 «умных» спортивных площадок, из них 7 плоскостных сооружений, 1 в виде модульного сооружения.

В рамках федерального проекта «Развитие физической культуры и массового спорта» до 2027 года планируется создать 15 малых спортивных площадок.

В рамках федерального проекта «Развитие физической культуры и массового спорта» в 2027 году запланировано возведение 1 модульного спортивного сооружения.

В период 2027 – 2028 годов планируется строительство лыжно-биатлонного комплекса в г. Чита.

На территории Забайкальского края в сфере физической культуры и спорта оказываются следующие социальные услуги:

государственная аккредитация региональных и общественных организаций или структурных подразделений (региональных отделений) общественных спортивных федераций для наделения их статусом региональных спортивных федераций;

присвоение и подтверждение спортивных разрядов, лишение и восстановление спортивных разрядов, в соответствии с Положением о Единой всероссийской классификации;

присвоение, лишение и восстановление квалификационные категории спортивных судей, в соответствии с Положением о спортивных судей.

6.6. Социально-экономическое развитие Агинского Бурятского округа Забайкальского края

Численность населения Агинского Бурятского округа составляет 68,8 тыс. человек, или 0,05 % населения России, 7% населения Забайкальского края, в том числе 65,1% – буряты, 32,5% – русские, 2,4% – лица других национальностей. В округе высокая доля сельского населения – 52,9%, при этом наблюдается ее снижение. Естественный прирост населения имеет тенденцию к сокращению, но коэффициент естественного прироста существенно выше, чем в среднем по краю. В 2023 году в округе естественный прирост 69 человек, или 1 человек на 1000 человек населения, по Забайкальскому краю – минус 3,2.

Начиная с 2008 года в округе наблюдается миграционный отток населения, к концу 2024 года достиг показателя 193 человека. Основными факторами, влияющими на эти процессы, остаются низкий уровень заработной платы по сравнению с другими регионами и миграция молодежи в другие регионы Российской Федерации.

Ключевые особенности социально-экономического развития территории Агинского Бурятского округа Забайкальского края обуславливают формирование определенных приоритетов (задач) социально-экономического развития, поскольку этнические ресурсы, которые носят не только экономический характер, проявляясь в традиционном хозяйствовании, имеют ярко выраженную принадлежность к социальным ресурсам. Специфика территории Агинского Бурятского округа Забайкальского края обуславливает формирование определенных приоритетов (задач) социально-экономического развития, на которых основана реализация поставленной цели.

Целью направления является сохранение и использование традиционного сектора этноэкономики региона для достижения высокого уровня качества жизни населения Агинского Бурятского округа Забайкальского края.

Основные задачи для достижения цели:

1) создание условий для повышения уровня жизни сельского населения за счет формирования эффективного и конкурентоспособного сельскохозяйственного производства на основе развития традиционных форм (направлений) хозяйствования и смежных отраслей в сфере малого предпринимательства;

2) сохранение и развитие бурятского языка через реализацию системы мер по повышению качества этнокультурного образования и развитию человеческого капитала, соответствующего потребностям общества и экономики Агинского Бурятского округа;

3) создание условий по возрождению, сохранению, развитию и популяризации национальной культуры, народного творчества, народных художественных промыслов и ремесел народов, проживающих на

территории Забайкальского края, в том числе и Агинского Бурятского округа, при гармоничном взаимодействии этнической бурятской культуры с современной цивилизацией и мировыми культурами;

4) создание устойчивой системы развития бурятских национальных видов спорта, выход бурятских национальных видов спорта на всероссийский и международный уровень;

5) создание условий для развития этнотуризма как бренда Аги в целях продвижения культурного наследия коренного населения, повышения туристской привлекательности и обеспечения узнаваемости региона.

Для снижения депопуляции территории Агинского Бурятского округа, в муниципальных районах которого наблюдается наибольший миграционный отток, необходимо в кратчайшие сроки запустить механизмы реализации представленных выше задач.

По первой стратегической задаче необходимо реализовать следующие проекты:

- 1) осуществление массивированного огораживания пастбищ и сенокосов;
- 2) переход на содержание овец на монокомплексах;
- 3) организация круглогодичных фидлотов в скотоводстве;
- 4) формирование комплексной системы полевого кормопроизводства под потребности овцеводства и скотоводства;
- 5) организация розлива воды на источнике «Кильгинда»;
- 6) производство шерстяной нити и трикотажного производства;
- 7) производство теплоизоляционных материалов на основе базальтового волокна.

По второй стратегической задаче необходимо реализовать следующие проекты:

- 1) проект по созданию монолингвальных групп по погружению в бурятскую языковую среду в детских образовательных учреждениях Агинского Бурятского округа;
- 2) создание на базе школ общественных объединений «ETNO-град»;
- 3) создание многофункционального молодежного центра «Агын залуушуул» для этнокультурного развития детей и молодежи;

По третьей стратегической задаче необходимо реализовать следующие проекты:

- 1) проект по созданию Дома ремесел;
- 2) проведение Международного бурятского фестиваля «Алтаргана»;
- 3) реализация и продолжение проекта «Арадайм алтан абдарһаа» (Кладезь народной мудрости).

По четвертой стратегической задаче необходимо реализовать следующие проекты:

- 1) проведение межрегиональных и всероссийских соревнований по национальным видам спорта;
- 2) проведение мужского троеборья «Бабжын Наадан» на международном уровне;

3) присвоение всероссийских спортивных разрядов и званий по национальным видам спорта.

По пятой стратегической задаче необходимо реализовать следующие проекты:

1) реализация проекта по улучшению инфраструктуры на территории МАУ «Алхана тур»;

2) проведение гастрофестиваля «Хорхог. Агинская баранина на камнях» на международном уровне;

3) реализация проектов по созданию экотроп;

4) реализация проектов по созданию мест размещения.

Ожидаемые результаты в 2035 году:

1) увеличение к 2035 году индекса производства продукции сельского хозяйства (в сопоставимых ценах) к уровню 2020 года – 111,2%;

2) увеличение к 2035 году численности субъектов малого предпринимательства и самозанятых к уровню 2020 года – в 2,4 раза;

3) количество детей школьного возраста, владеющих бурятским языком, – 65%;

4) обеспеченность учебной литературой по бурятскому языку и литературе – 80%;

5) увеличение к 2035 году количества участников этнокультурных массовых мероприятий, фестивалей и конкурсов, направленных на развитие национальной культуры, к уровню 2020 года – в 1,6 раза;

6) увеличение к 2035 году доли населения округа, систематически занимающегося национальными видами спорта, – 13 %;

7) увеличение количества участников спортивно-массовых, в том числе по национальным видам спорта, к 2035 году – 14 200 человек;

8) увеличение к 2035 году туристского потока к уровню 2020 года – в 3 раза.

7. МЕХАНИЗМ РЕАЛИЗАЦИИ СТРАТЕГИИ

Реализация Стратегии предусмотрена путем разработки и выполнения Плана реализации Стратегии. Положения Стратегии детализируются в государственных программах Забайкальского края с учетом необходимости ресурсного обеспечения, в том числе определенного в соответствии с бюджетным прогнозом Забайкальского края на долгосрочный период.

Мероприятия по реализации основных положений Стратегии включаются в План реализации Стратегии.

Стратегия и План реализации Стратегии подлежат актуализации по мере ее реализации с учетом изменений внешних и внутренних факторов развития Забайкальского края.

Правительство Забайкальского края готовит ежегодный отчет о ходе исполнения Плана реализации Стратегии.

7.1. Этапы реализации Стратегии

Стратегия реализуется в течение 14 лет (2023-2035 годы) в три этапа:

первый этап: 2023–2024 годы;

второй этап: 2025–2029 годы;

третий этап: 2030–2035 годы.

7.2. Инструменты реализации Стратегии

Основными инструментами реализации Стратегии являются государственные программы Забайкальского края, которые определяются Правительством Забайкальского края и включаются в перечень согласно приложению И.

Приоритеты, цели и задачи социально-экономического развития Забайкальского края могут быть детализированы в отраслевых документах стратегического планирования Забайкальского края (приложение К).

Ежегодно проводится оценка эффективности реализации государственных программ Забайкальского края.

7.3. Финансирование мероприятий Стратегии

Структура бюджетных расходов должна быть трансформирована и ориентирована на достижение стратегических целей и задач. Объемы и источники финансирования Стратегии определяются в государственных программах Забайкальского края, являющихся основным инструментом стыковки стратегического и бюджетного планирования.

Основными финансовыми механизмами реализации Стратегии являются государственные программы Забайкальского края и Российской

Федерации, федеральная и региональная адресные инвестиционные программы, национальные проекты Российской Федерации, программы и проекты края, реализуемые совместно с федеральными институтами развития.

Источниками финансового обеспечения Стратегии являются:

средства федерального бюджета, в том числе в рамках реализации государственных Российской Федерации и мероприятий Национальной программы развития Дальнего Востока, бюджета края, местных бюджетов;

средства федеральных и региональных институтов развития;

частное финансирование и привлеченные средства, в том числе кредиты банков.

В разрезе направлений Стратегии объемы финансирования будут уточняться:

1) из бюджетных источников – ежегодно на трехлетний период в рамках государственных программ Забайкальского края и Российской Федерации (в пределах установленных объемов расходов бюджетной системы Российской Федерации на соответствующий финансовый период);

2) из внебюджетных источников – в рамках реализуемых на территории Забайкальского края инвестиционных проектов, соглашений о социально-экономическом сотрудничестве, государственно-частном партнерстве и иных соглашений с инвесторами.

7.4. Мониторинг и оценка реализации Стратегии

Мониторинг и контроль реализации Стратегии осуществляются на основе данных официального статистического наблюдения о ходе реализации и оценке эффективности государственных программ Забайкальского края, а также иной информации, представляемой исполнительными органами Забайкальского края.

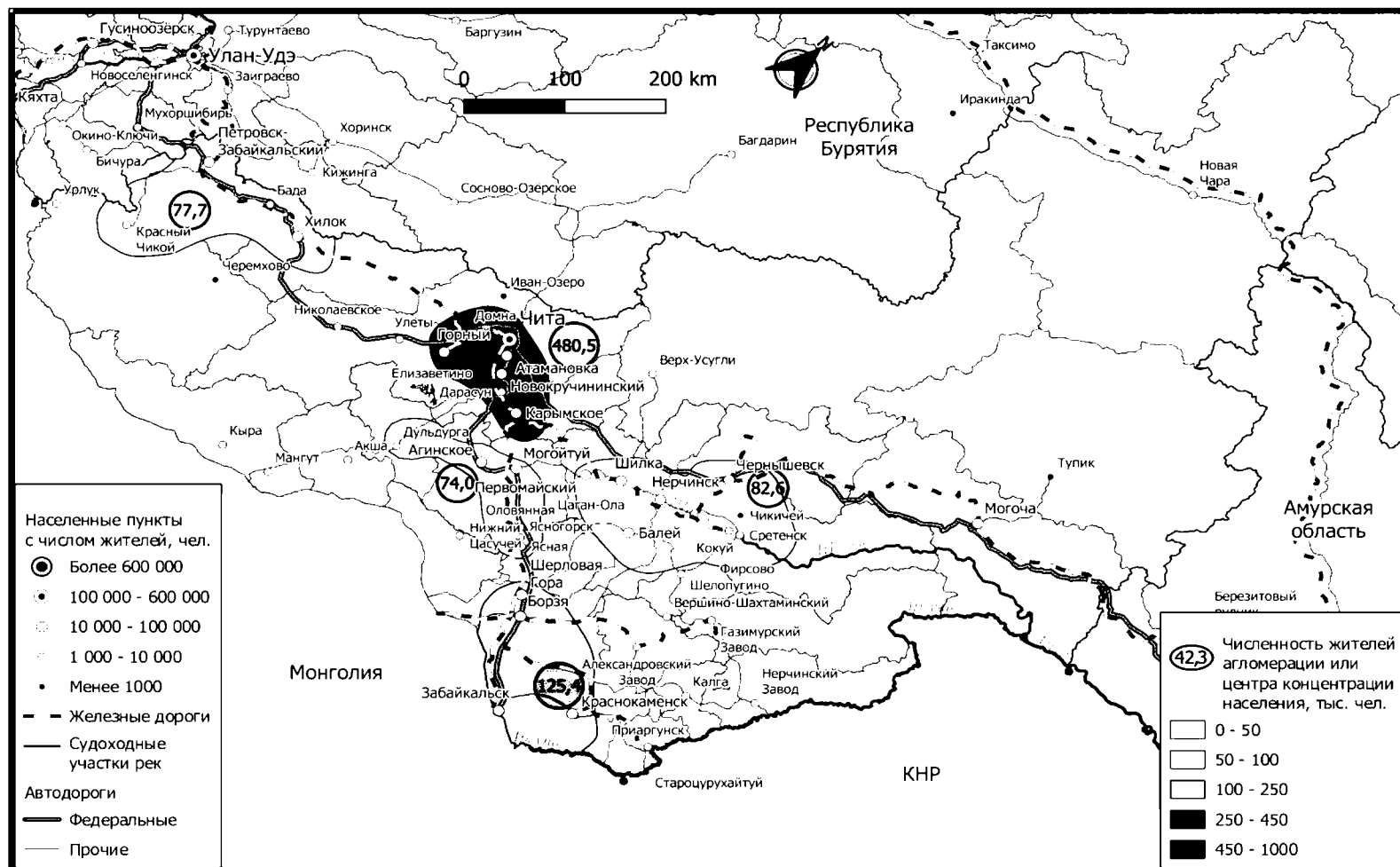
Документами, в которых отражаются результаты мониторинга реализации Стратегии, являются:

1) ежегодный отчет о ходе выполнения плана реализации Стратегии;

2) сводный годовой доклад о ходе реализации и об оценке эффективности государственных программ Забайкальского края.

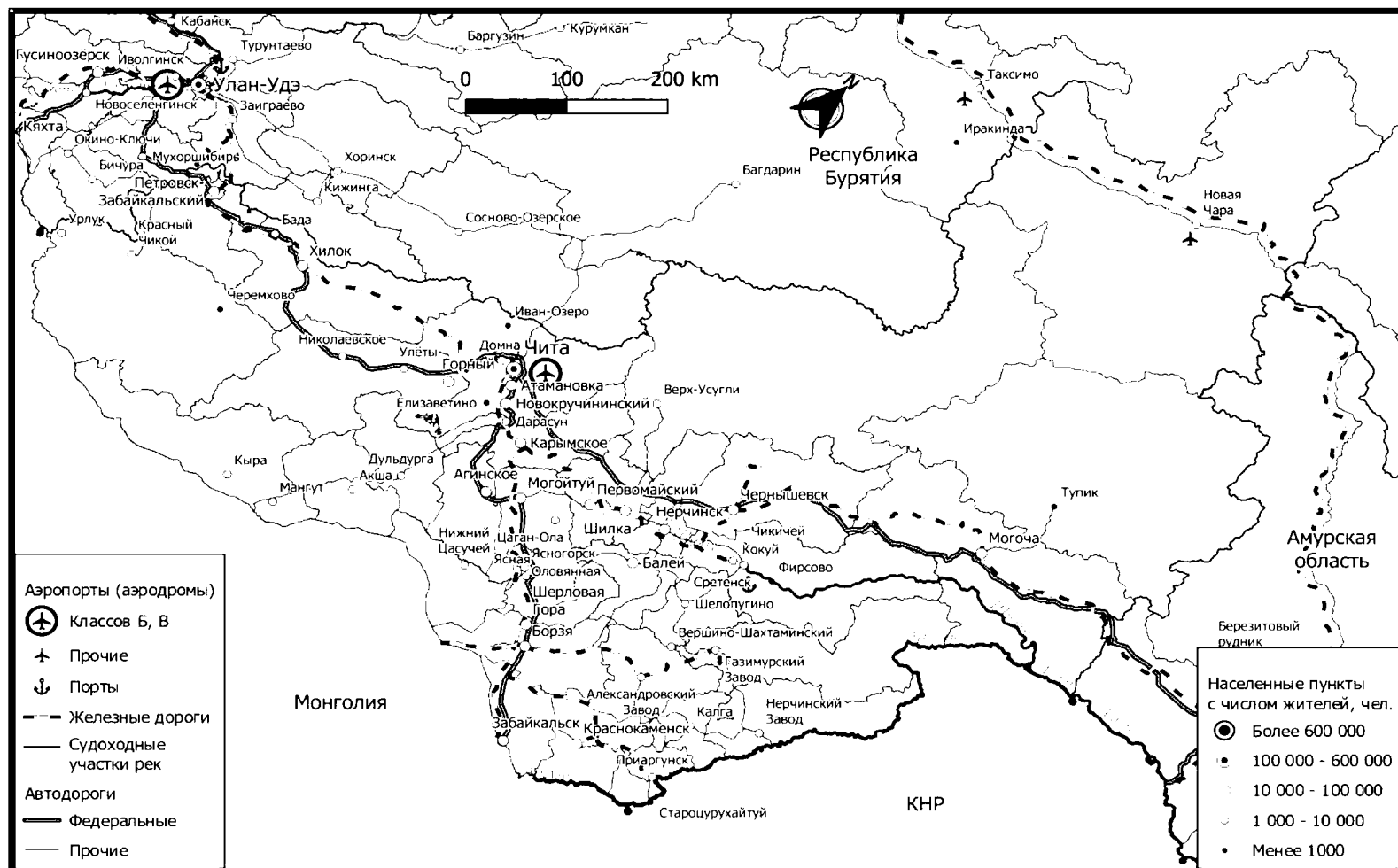
ПРИЛОЖЕНИЕ А

Освоенность территории Забайкальского края



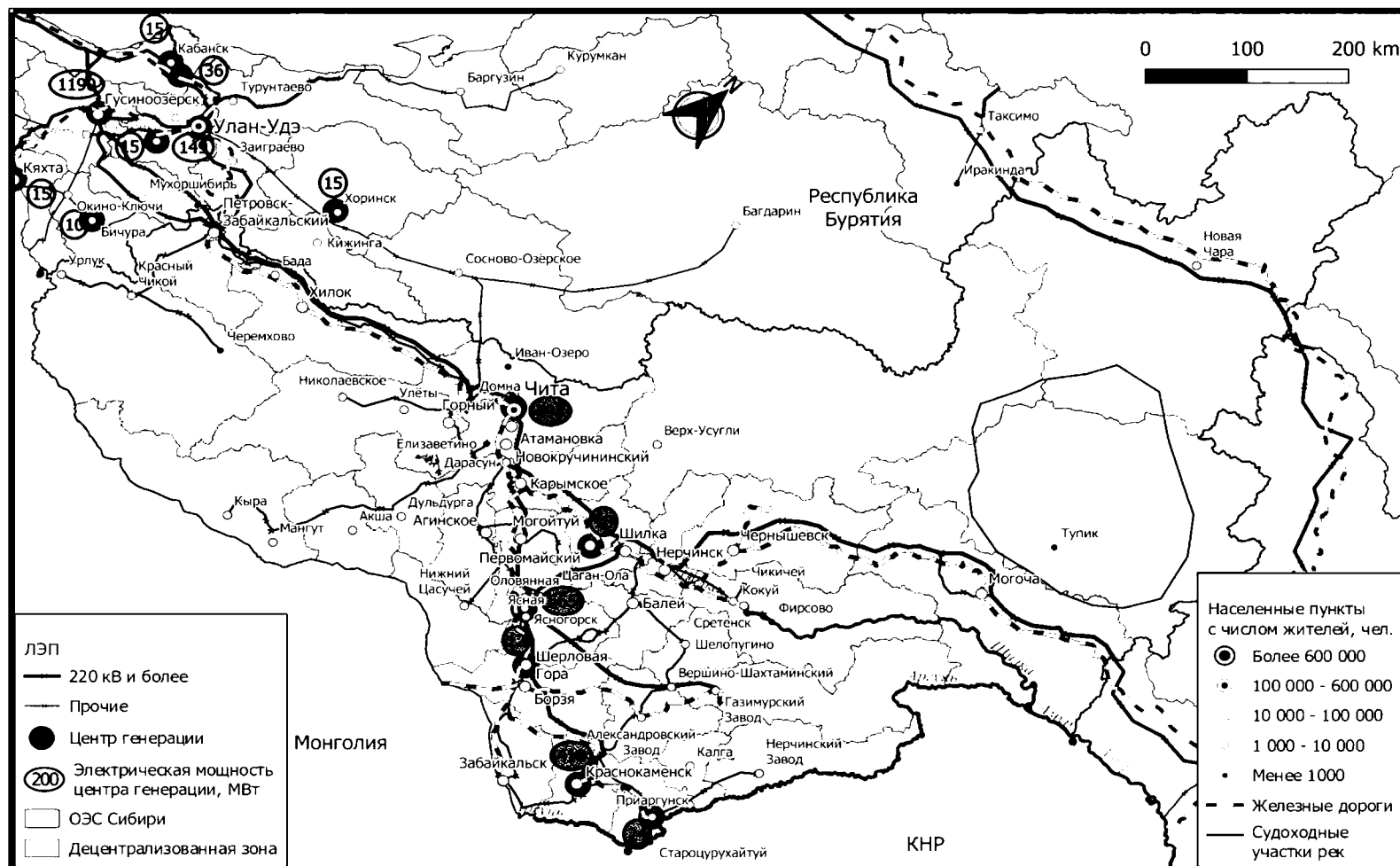
ПРИЛОЖЕНИЕ Б

Транспортная инфраструктура Забайкальского края



ПРИЛОЖЕНИЕ В

Энергосистема Забайкальского края



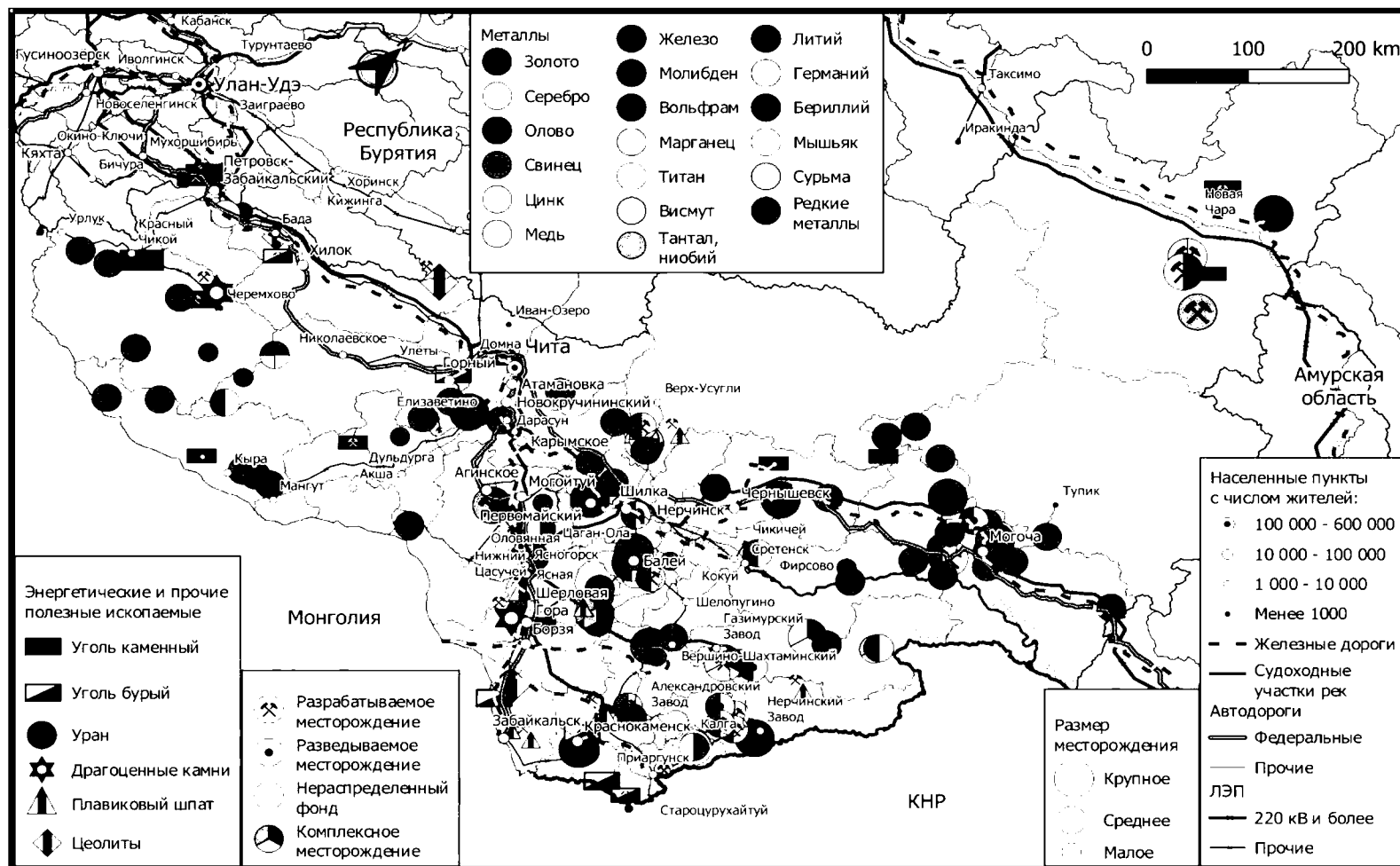
ПРИЛОЖЕНИЕ Г
Количественная оценка рисков

Риск	Характеристика	Ранг	Коэффициент значимости	Оценка	
				Балльная	Балльно-взвешенная
Макроэкономические риски	Ухудшение мировой конъюнктуры на рынках Российской Федерации вследствие введения санкций ЕС на импорт товаров для Забайкальского края несет множество структурных рисков, в том числе снижение цен на минерально-сырьевые ресурсы, снижение рентабельности добычи ресурсов, осуществляемой на территории края, что может привести к отказу инвесторов от реализации проектов в горнодобывающей промышленности.	1	0,25	4	1
Высокий уровень конкуренции в макрорегионах ДФО и СФО	На территории макрорегионов (ДФО и СФО) достаточное количество субъектов Российской Федерации, характеризующихся более развитой транспортно-логистической системой, более низкими тарифами на энергоресурсы.	4	0,14	3,2	0,46
Риск недофинансирования и реализации не в полном объеме федеральных государственных программ, в том числе в социальной сфере	Наступление риска может быть усилено в связи с ухудшением макроэкономической ситуации и, как следствие, сокращением расходов федерального бюджета, направляемых на реализацию мероприятий программ.	2	0,21	3,5	0,75
Риск нарастания финансово-экономических кризисов	Сокращение доходных статей бюджета может привести к замедлению инвестиционного и инновационного развития, последующему накоплению социальных проблем. Значительное влияние на реализацию Стратегии может оказать отказ или изменение планов крупных инвесторов проектов, формирующих стратегическую ось развития, сокращение инвестиционных программ естественных монополий.	3	0,18	4	0,71
Социально-демографические риски	Сокращение численности населения в долгосрочной перспективе может оказать влияние на значительное сокращение трудового потенциала края. отсутствие мест приложения труда ведет к миграционному оттоку, а также появлению "застойной бедности" и снижению качества жизни	5	0,11	3	0,32

Риски пространственного развития	Высокий уровень межмуниципального социально-экономического неравенства, невозможность создания качественно одинаковых условий проживания на всей территории края заключаются в том, что в силу концентрации экономической активности в краевом центре и близлежащих территориях усиливаются риски территориальных диспропорций, что негативно сказывается на качестве жизни населения	7	0,04	3	0,11
Технологическое отставание	Высокая степень износа и низкая степень модернизации основных фондов, недоступность новых технологий и отсутствие импортозамещения в связи с ухудшением макроэкономической ситуации может привести к еще большему снижению конкурентоспособности продукции, производимой на территории края.	6	0,07	3	0,21
Итого		28	1	23,7	3,56
Оценка уровня риска, %					3,56/5=0,71

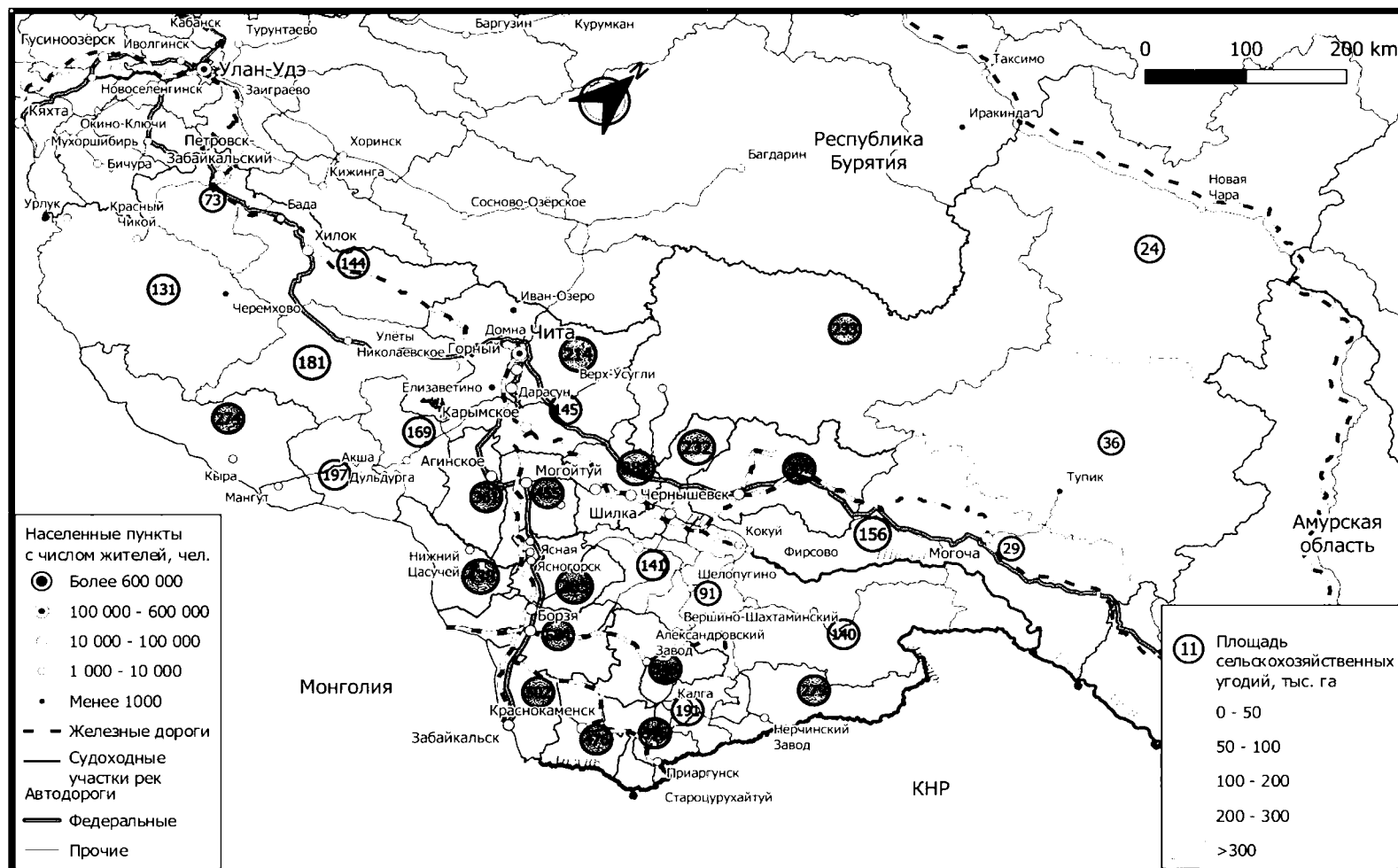
ПРИЛОЖЕНИЕ Д

Минерально-сырьевые ресурсы Забайкальского края



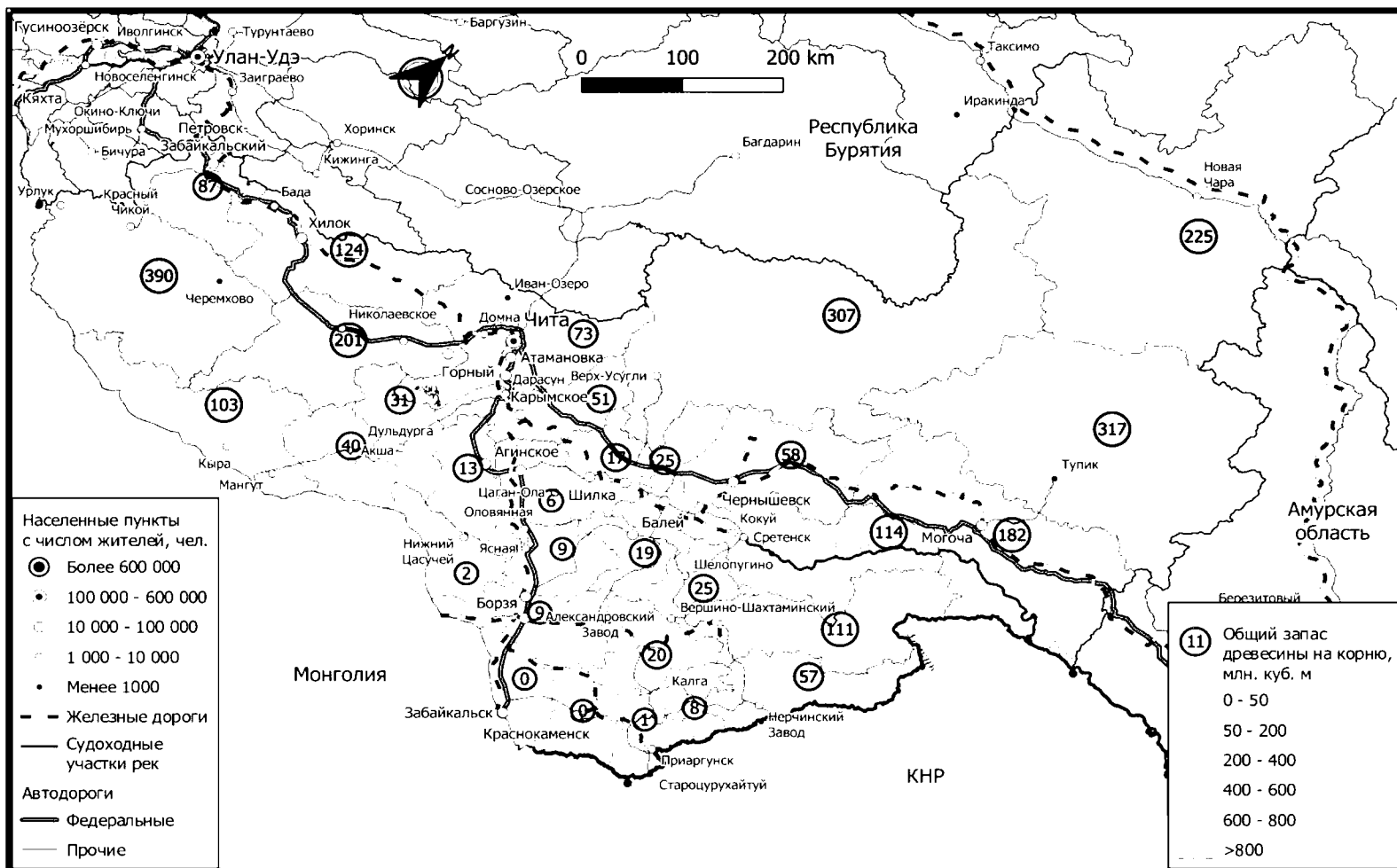
ПРИЛОЖЕНИЕ Е

Земли сельскохозяйственного назначения Забайкальского края



ПРИЛОЖЕНИЕ Ж

Лесные ресурсы Забайкальского края



ПРИЛОЖЕНИЕ 3

Ключевые показатели Стратегии социально экономического развития Забайкальского края до 2035 года

№ п/п	Наименование показателя	Факт			Базовое значение	Целевое значение						
		2021 год	2022 год	2023 год	2024 год	2025 год	2026 год	2027 год	2028 год	2029 год	2030 год	2035 год
1	Численность населения (в среднегодовом исчислении), тыс. человек	1048,5	996,5	988,4	984,1	979,7*	971,9	964,9	959,5	955,79	952,63	942,56
2	Ожидаемая продолжительность жизни при рождении, лет	66,8	67,8	67,2	68,5	69,1*	69,6	70,2	70,8	71,48	72,05	75,19
3	Общий коэффициент рождаемости, человек на 1000 населения	11,4	11,2	10,5	10,1	10,1*	10,1	10,1	10,2	10,32	10,48	11,70
4	Суммарный коэффициент рождаемости, детей на 1 женщину	1,7	1,7	1,6	1,6	1,6*	1,6	1,6	1,6	1,67	1,69	1,78
5	Общий коэффициент смертности, человек на 1000 населения	15,8	13,8	13,7	14,3	13,8*	13,6	13,4	13,2	12,99	12,81	12,25
6	Ввод в действие жилых домов, тыс. кв. м. в общей площади	204,5	283,2	380,2	455,6	350,0*	360,0	365,0	370,0	489,91	498,65	530,73
7	Индекс физического объема ВРП, % к предыдущему году	105,4	97,0	113,4	107,0	104,9*	107,5	102,7	102,6	104,16	104,57	101,91
8	Индекс производительности труда, % к предыдущему году	104,0	99,9	116,0	106,8	105,6*	106,3	102,1	101,9	103,13	104,22	102,29

№ п/п	Наименование показателя	Факт			Базовое значение 2024 год	Целевое значение						
		2021 год	2022 год	2023 год		2025 год	2026 год	2027 год	2028 год	2029 год	2030 год	2035 год
9	Индекс промышленного производства, % к предыдущему году	108,5	102,4	102,7	100,6	108,7*	116,2	102,9	103,0	105,09	105,97	100,99
10	Индекс физического объема инвестиций в основной капитал, в % г/г	119,5	99,5	147,0	85,1	108,8*	104,4	103,9	100,7	102,73	103,18	100,96
11	Индекс производства продукции сельского хозяйства в хозяйствах всех категорий, % к предыдущему году	98,0	97,8	94,5	92,1	97,4*	102,6	101,8	101,4	107,99	101,27	101,11
12	Реальная заработная плата работников организаций, % г/г	103,4	99,2	109,6	111,2	107,0*	104,0	104,6	104,9	103,5	103,6	102,9
13	Реальные располагаемые денежные доходы населения, % г/г	102,2	108,0	101,20	107,6	105,20*	102,10	103,50	103,00	103,8	103,6	102,43
14	Темп роста оборота розничной торговли, % к 2024 году в сопоставимых ценах (показатель введен в 2025 году)	x	x	x	100	101,5	105,2	110,7	117,3	124,1	130,5	156,9
15	Темп роста (индекс роста) дохода в расчете на одного	x	x	x	100	108,9	112,3	117,0	122,0	127,0	129,1	154,8

№ п/п	Наименование показателя	Факт			Базовое значение 2024 год	Целевое значение						
		2021 год	2022 год	2023 год		2025 год	2026 год	2027 год	2028 год	2029 год	2030 год	2035 год
	работника субъекта МСП, % к базовому 2024 году (показатель введен в 2025 году)											
16	Объем экспорта, % к 2024 году	х	х	х	100	146,8	161,0	171,9	189,0	203,0	234,2	452,1
17	Численность занятых в экономике – всего, в том числе по разделам ОКВЭД, тыс. человек	456,8	446,3	427,4	428,2	425,3*	430,3	432,6	435,7	440,07	441,55	441,18
18	Потребность в кадровом обеспечении экономики, в том числе по видам экономической деятельности и группам занятий, тыс. чел	11,32	13,75	14,65	14,74	19,51	12,79	11,78	11,61	11,42	10,91	11,56
19	Количество организаций, принимающих участие в реализации мероприятий по подготовке кадровых ресурсов, ед.	36,0	36,0	36,0	40,0	40,0	37,0	37,0	37,0	37,0	37,0	37,0
20	Количество семей, улучшивших жилищные условия, тыс. семей	22,735	23,493	27,66	48,052	23,72	27,10	31,98	35,04	37,03	39,59	х

№ п/п	Наименование показателя	Факт			Базовое значение 2024 год	Целевое значение						
		2021 год	2022 год	2023 год		2025 год	2026 год	2027 год	2028 год	2029 год	2030 год	2035 год
21	Смертность населения трудоспособного возраста, человек на 100 тыс. населения соответствующего возраста	675,9	691,1	800,8	974,9	878,3	781,7	685,1	588,5	491,9	395,1	295,0
22	Уровень бедности, %	19,3	15,8	15,4	12,9	11,3	10,3	8,9	7,3	6,24	5,74	4,8
23	Уровень безработицы, % к рабочей силе	9,3	8,7	6,9	5,0	4,9*	4,9	4,7	4,4	4,94	4,92	4,67
24	Доля граждан, систематически занимающихся физической культурой и спортом, %	38,0	46,0	50,8	56,8	57,5	60,0	62,5	65,0	67,5	71,0	73,0
25	Уровень образования, %	59,4	62,0	62,0	59,3	62,13	58,75	61,60	64,46	67,34	70,23	70,28
26	Общая площадь жилых помещений, квадратных метров на одного жителя	22,2	22,5	22,7	22,9	24,4	24,7	24,9	25,2	25,5	25,8	40,3
27	Качество окружающей среды, %	100,0	106,3	104,2	108,3	104,36	108,3	108,3	108,3	108,3	108,3	108,3
28	Доля обрабатываемых твердых коммунальных отходов в общей массе образованных твердых коммунальных отходов, %	0,0	1,7	3,9	4	0	0	0	31,3	62,7	100,0	100,0

№ п/п	Наименование показателя	Факт			Базовое значение	Целевое значение						
		2021 год	2022 год	2023 год	2024 год	2025 год	2026 год	2027 год	2028 год	2029 год	2030 год	2035 год
	(до 2024 года - доля твердых коммунальных отходов, направленных на обработку (сортировку), в общей массе образованных твердых коммунальных отходов, %)											
29	Доля молодых людей, участвующих в проектах и программах, направленных на профессиональное, личностное развитие и патриотической воспитание, % (показатель введен в 2024 году)	x	x	x	35,7	41,4	48,3	55,3	63,2	70,1	77,0	78,0
30	Доля молодых людей, вовлеченных в добровольческую и общественную деятельность, % (показатель введен в 2024 году)	x	x	x	14,2	19,22	24,27	30,32	37,00	42,00	47,00	48,00
31	Доля молодых людей, вовлеченных в мероприятия, направленные на профессиональное развитие, %	x	x	x	35,7	42,55	49,44	56,33	63,22	70,11	77,0	78,0

№ п/п	Наименование показателя	Факт			Базовое значение	Целевое значение						
		2021 год	2022 год	2023 год	2024 год	2025 год	2026 год	2027 год	2028 год	2029 год	2030 год	2035 год
	(показатель введен в 2024 году)											
32	Охват молодежи деятельностью инфраструктуры молодежной политики, % (показатель введен в 2025 году)	x	x	x	x	7,33	14,67	22,00	29,33	36,67	44,0	45,0
33	Доля молодых людей, участвующих в проектах и программах, направленных на патриотическое воспитание, % (показатель введен в 2024 году)	x	x	x	33,4	40,29	47,23	54,18	61,12	68,06	77,0	78,0
34	Доля молодых семей, в т.ч молодых семей, имеющих детей, участвующих в мероприятиях по продвижению традиционных духовно-нравственных ценностей, в том числе в проектах и программах, направленных на	x	x	x	x	5,96	6,99	8,01	9,04	10,07	11,39	12,00

№ п/п	Наименование показателя	Факт			Базовое значение 2024 год	Целевое значение						
		2021 год	2022 год	2023 год		2025 год	2026 год	2027 год	2028 год	2029 год	2030 год	2035 год
	патриотическое воспитание, вовлечение в добровольческую и общественную деятельность, % (показатель введен в 2025 году)											
35	Улучшение качества среды для жизни в опорных населенных пунктах, % (до 2024 года – индекс качества городской среды, % к 2021 году)	145,0	154,0	160,0	169,0	9,97	10,98	12,1	15,76	18,76	21,38	51,6

* оценка

ПРИЛОЖЕНИЕ И

Государственные программы Забайкальского края

1. Государственная программа Забайкальского края «Управление государственными финансами и государственным долгом», утвержденная постановлением Правительства Забайкальского края от 27 мая 2014 года № 274.

2. Государственная программа Забайкальского края «Защита населения и территорий от чрезвычайных ситуаций, обеспечение пожарной безопасности и безопасности людей на водных объектах Забайкальского края», утвержденная постановлением Правительства Забайкальского края от 22 июля 2014 года № 407.

3. Государственная программа Забайкальского края «Экономическое развитие», утвержденная постановлением Правительства Забайкальского края от 23 апреля 2014 года № 220.

4. Государственная программа Забайкальского края «Содействие занятости населения», утвержденная постановлением Правительства Забайкальского края от 1 августа 2014 года № 457

5. Государственная программа Забайкальского края «Развитие сельского хозяйства и регулирование рынков сельскохозяйственной продукции, сырья и продовольствия», утвержденная постановлением Правительства Забайкальского края от 25 апреля 2014 года № 237.

6. Государственная программа Забайкальского края «Развитие информационного общества и формирование электронного правительства в Забайкальском крае», утвержденная постановлением Правительства Забайкальского края 25 декабря 2013 года № 583.

7. Государственная программа Забайкальского края «Воспроизводство и использование природных ресурсов», утвержденная постановлением Правительства Забайкальского края от 28 октября 2013 года № 465.

8. Государственная программа Забайкальского края «Охрана окружающей среды», утвержденная постановлением Правительства Забайкальского края от 10 апреля 2014 года № 188.

9. Государственная программа Забайкальского края «Развитие лесного хозяйства», утвержденная постановлением Правительства Забайкальского края от 18 июля 2014 года № 404.

10. Государственная программа Забайкальского края «Управление государственной собственностью Забайкальского края», утвержденная постановлением Правительства Забайкальского края от 30 июня 2014 года № 372.

11. Государственная программа Забайкальского края «Развитие международной, внешнеэкономической деятельности и туризма в Забайкальском крае», утвержденная постановлением Правительства Забайкальского края от 29 мая 2014 года № 314.

12. Государственная программа Забайкальского края «Развитие территорий и жилищная политика Забайкальского края», утвержденная постановлением Правительства Забайкальского края от 31 декабря 2015 года № 656.

13. Государственная программа Забайкальского края «Развитие транспортной системы Забайкальского края», утвержденная постановлением Правительства Забайкальского края от 29 мая 2014 года № 315.

14. Государственная программа Забайкальского края «Развитие образования Забайкальского края на 2014-2025 годы», утвержденная постановлением Правительства Забайкальского края от 24 апреля 2014 года № 225.

15. Государственная программа Забайкальского края «Развитие культуры в Забайкальском крае», утвержденная постановлением Правительства Забайкальского края от 24 апреля 2014 года № 236.

16. Государственная программа Забайкальского края «Развитие здравоохранения Забайкальского края», утвержденная постановлением Правительства Забайкальского края от 28 июля 2014 года № 448.

17. Государственная программа Забайкальского края «Социальная поддержка граждан», утвержденная постановлением Правительства Забайкальского края от 10 июня 2014 года № 328.

18. Государственная программа Забайкальского края «Развитие физической культуры и спорта в Забайкальском крае», утвержденная постановлением Правительства Забайкальского края от 30 июня 2014 года № 381.

19. Государственная программа Забайкальского края «Совершенствование государственного управления Забайкальского края», утвержденная постановлением Правительства Забайкальского края от 30 июня 2014 года № 383.

20. Государственная программа Забайкальского края «Комплексное развитие сельских территорий», утвержденная постановлением Правительства Забайкальского края от 17 декабря 2019 года № 490.

21. Государственная программа Забайкальского края «Социально-экономическое развитие Агинского Бурятского округа Забайкальского края», утвержденная постановлением Правительства Забайкальского края от 11 июня 2014 года № 335.

22. Государственная программа Забайкальского края «Комплексные меры по улучшению наркологической ситуации в Забайкальском крае», утвержденная постановлением Правительства Забайкальского края от 15 августа 2014 года № 467.

23. Государственная программа Забайкальского края «Доступная среда», утвержденная постановлением Правительства Забайкальского края от 19 мая 2016 года № 197.

24. Государственная программа Забайкальского края «Обеспечение градостроительной деятельности на территории Забайкальского края»,

постановлением Правительства Забайкальского края от 12 февраля 2016 года № 65.

25. Государственная программа Забайкальского края «Развитие жилищно-коммунального хозяйства Забайкальского края», утвержденная постановлением Правительства Забайкальского края от 30 декабря 2015 года № 650.

26. Государственная программа Забайкальского края по переселению граждан из жилищного фонда, признанного аварийным или непригодным для проживания, и (или) с высоким уровнем износа, утвержденная постановлением Правительства Забайкальского края от 4 февраля 2016 года № 58.

27. Государственная программа Забайкальского края «Формирование современной городской среды», утвержденная постановлением Правительства Забайкальского края от 31 декабря 2017 года № 372.

28. Государственная программа Забайкальского края «Сохранение, использование, популяризация и государственная охрана объектов культурного наследия», утвержденная постановлением Правительства Забайкальского края от 29 августа 2018 года № 360.

29. Государственная программа Забайкальского края «Развитие дорожного хозяйства Забайкальского края», утвержденная постановлением Правительства Забайкальского края от 9 декабря 2021 года № 482.

30. Государственная программа Забайкальского края «Реализация государственной национальной политики, развитие институтов региональной политики и гражданского общества в Забайкальском крае», утвержденная постановлением Правительства Забайкальского края от 27 декабря 2022 года № 656.

31. Государственная программа Забайкальского края «Энергосбережение и развитие энергетики в Забайкальском крае», утвержденная постановлением Правительства Забайкальского края от 10 августа 2022 года № 335.

ПРИЛОЖЕНИЕ К
Перечень отраслевых стратегий Забайкальского края

1. Стратегия молодежной политики Забайкальского края до 2030 года, утвержденная постановлением Правительства Забайкальского края от 1 октября 2025 года № 537

2. Стратегия развития санитарной авиации Забайкальского края до 2024 года, утвержденная распоряжением Правительства Забайкальского края от 3 июля 2019 года № 226-р.

3. Стратегия формирования здорового образа жизни населения, профилактики и контроля неинфекционных заболеваний в Забайкальском крае на период до 2025 года, утвержденная распоряжением Правительства Забайкальского края от 20 сентября 2021 № 294-р.

4. Стратегия в области цифровой трансформации отраслей экономики, социальной сферы и государственного управления Забайкальского края, утвержденная распоряжением Правительства Забайкальского края от 20 августа 2021 года № 230-р.



ПРИЛОЖЕНИЕ

к постановлению Правительства
Забайкальского края
от 21 января 2026 года № 11

ПЕРЕЧЕНЬ

утративших силу постановлений и отдельных положений постановлений Правительства Забайкальского края

1. Постановление Правительства Забайкальского края от 26 декабря 2013 года № 586 «Об утверждении Стратегии социально-экономического развития Забайкальского края на период до 2030 года».
2. Постановление Правительства Забайкальского края от 22 июля 2014 года № 420 «О внесении изменений в Стратегию социально-экономического развития Забайкальского края на период до 2030 года, утвержденную постановлением Правительства Забайкальского края от 26 декабря 2013 года № 586».
3. Постановление Правительства Забайкальского края от 5 февраля 2015 года № 44 «О внесении изменений в подраздел 11.3 Стратегии социально-экономического развития Забайкальского края на период до 2030 года, утвержденной постановлением Правительства Забайкальского края от 26 декабря 2013 года № 586».
4. Постановление Правительства Забайкальского края от 27 октября 2015 года № 534 «О внесении изменений в Стратегию социально-экономического развития Забайкальского края на период до 2030 года, утвержденную постановлением Правительства Забайкальского края от 26 декабря 2013 года № 586».
5. Постановление Правительства Забайкальского края от 5 апреля 2016 года № 122 «О внесении изменений в постановление Правительства Забайкальского края от 26 декабря 2013 года № 586».
6. Постановление Правительства Забайкальского края от 28 декабря 2016 года № 513 «О внесении изменений в приложение № 3 к Стратегии социально-экономического развития Забайкальского края на период до 2030 года, утвержденной постановлением Правительства Забайкальского края от 26 декабря 2013 года № 586».
7. Постановление Правительства Забайкальского края от 15 мая 2017 года № 188 «О внесении изменений в Стратегию социально-экономического развития Забайкальского края на период до 2030 года, утвержденную постановлением Правительства Забайкальского края от 26 декабря 2013 года № 586».
8. Постановление Правительства Забайкальского края от 28 января 2019 года № 14 «О внесении изменений в Стратегию социально-экономического развития Забайкальского края на период до 2030 года».

9. Постановление Правительства Забайкальского края от 24 декабря 2019 года № 508 «О внесении изменений в Стратегию социально-экономического развития Забайкальского края на период до 2030 года».

10. Постановление Правительства Забайкальского края от 18 февраля 2020 года № 33 «О внесении изменения в подраздел 11.3 Стратегии социально-экономического развития Забайкальского края на период до 2030 года».

11. Постановление Правительства Забайкальского края от 19 июня 2020 года № 212 «О внесении изменений в приложение № 3 к стратегии социально-экономического развития Забайкальского края на период до 2030 года».

12. Пункт 2 постановления Правительства Забайкальского края от 13 ноября 2020 года № 485 «О внесении изменений в некоторые постановления Правительства Забайкальского края».

13. Постановление Правительства Забайкальского края от 31 марта 2021 года № 96 «О внесении изменений в Стратегию социально-экономического развития Забайкальского края на период до 2030 года».

14. Постановление Правительства Забайкальского края от 13 августа 2021 года № 312 «О внесении изменений в Стратегию социально-экономического развития Забайкальского края на период до 2030 года».

_____».
