

**ИНСПЕКЦИЯ ТУЛЬСКОЙ ОБЛАСТИ ПО ГОСУДАРСТВЕННОЙ
ОХРАНЕ ОБЪЕКТОВ КУЛЬТУРНОГО НАСЛЕДИЯ**

П Р И К А З

29.01.2026

№ 11

**Об утверждении предмета охраны объекта культурного наследия
регионального значения «Жилой 58 квартирный дом», 1938 г.,
расположенного по адресу: Тульская область, г. Тула, проспект Ленина,
д. 68, лит. А**

В соответствии со статьей 9.2, с подпунктом 10 пункта 2 статьи 33 Федерального закона от 25 июня 2002 года № 73-ФЗ «Об объектах культурного наследия (памятниках истории и культуры) народов Российской Федерации», приказом Министерства культуры Российской Федерации от 13 января 2016 года № 28 «Об утверждении Порядка определения предмета охраны объекта культурного наследия, включенного в единый государственный реестр объектов культурного наследия (памятников истории и культуры) народов Российской Федерации в соответствии со статьей 64 Федерального закона от 25 июня 2002 года № 73-ФЗ «Об объектах культурного наследия (памятниках истории и культуры) народов Российской Федерации», научно-проектной документацией (проект предмета охраны), разработанной Государственным учреждением культуры Тульской области «Центр по охране и использованию памятников истории и культуры», на основании Положения об инспекции Тульской области по государственной охране объектов культурного наследия, утвержденного постановлением правительства Тульской области от 20 мая 2015 года № 234, **п р и к а з ы в а ю :**

1. Утвердить предмет охраны объекта культурного наследия регионального значения «Жилой 58 квартирный дом», 1938 г., расположенного по адресу: Тульская область, г. Тула, проспект Ленина, д. 68, лит. А (приложение № 1) и его схематическое изображение (приложение № 2).
2. Приказ вступает в силу со дня официального опубликования.

**Начальник инспекции
Тульской области по
государственной охране
объектов культурного
наследия**



Е.Е. Шичанина

Приложение № 1
к приказу инспекции Тульской области
по государственной охране объектов
культурного наследия
от 29.01.2026 № 11

Предмет охраны объекта культурного наследия регионального значения «Жилой 58 квартирный дом», 1938 г., расположенного по адресу: Тульская область, г. Тула, проспект Ленина, д. 68, лит. А

Предметом охраны объекта культурного наследия регионального значения «Жилой 58 квартирный дом», 1938 г., Тульская область, г. Тула, проспект Ленина, д. 68, лит. А, являются:

Местоположение и градостроительные характеристики

Локальный элемент, участвующий в формировании юго-восточного угла застройки исторического квартала, образованного проспектом Ленина, улицами Первомайской, Ф. Энгельса и Жаворонкова, расположенный на пересечении красных линий четной стороны проспекта Ленина и нечетной стороны улицы Жаворонкова, выходящий главным (юго-восточным) фасадом на пр. Ленина, боковым (юго-западным) фасадом на ул. Жаворонкова (пункт 1 приложения № 2).

Объемно-пространственная и планировочная композиция

Четырехэтажный на подвале, многоквартирный жилой дом диагонального расположения (пункт 2 приложения № 2).

П-образный план здания, состоящий из 6-ти двухквартирных секций: 4-х рядовых; 2-х торцевых с разворотом на 90°, сдвинутых в сторону двора (пункт 2 приложения № 2).

Ризалиты на главном фасаде в виде выступающих южной и северной рядовых секций, на дворовом (северо-западном) фасаде в виде выступающих двух центральных рядовых секций (пункт 2 приложения № 2).

Четыре лестничные клетки с естественным освещением в рядовых секциях, расположенные со стороны главного фасада, имеющие сквозные проходы, соединяющие входы на главном и дворовом фасадах; по одной лестничной клетке в торцевых секциях, имеющие сквозные проходы, соединяющие входы на лицевых и дворовых фасадах (пункт 2 приложения № 2).

Высотные отметки дома –
по уровню венчающих карнизов и коньков крыш секционных объемов;
повышение отметок объема двух центральных рядовых секций за счет перепада проектной нулевой отметки относительно примыкающих южных и

северных рядовых секций; отделение центральных секций внутренними брандмауэрами (пункт 3 приложения № 2).

Строительные конструкции, материалы и техническое исполнение

Конструктивная схема здания – неполный каркас, образованный несущими кирпичными стенами и внутренними кирпичными столбами (пункт 4 приложения № 2).

Цоколь – кирпичный, оштукатуренный и окрашенный, выступающий, с прямым обрезом, разновысотный из-за понижения рельефа к северу и перепада (повышения) нулевой отметки центральной части здания, с оконными проемами в центральной и северной частях здания (пункт 5 приложения № 2).

Стены несущие, внутренние брандмауэры и внутренние столбы – из красного глиняного полнотелого кирпича, оштукатуренные и покрашенные; внутренняя отделка стен лестничных клеток – штукатурка и покраска (пункт 6 приложения № 2).

Крыша скатная с вальмами на северном и южном торцах рядовых секций и на обоих торцах двух поворотных секций;

одиннадцать слуховых окон с односкатным покрытием;

двенадцать кирпичных труб прямоугольного сечения на скатах крыши со стороны двора;

две кирпичные печные трубы квадратного сечения на юго-восточном скате над центральными секциями;

кровля металлическая с наружными водостоками (металл как исторический материал), (пункт 7 приложения № 2).

Местоположение балконов;

конструкция балконов: на выносной железобетонной с металлическими ребрами оштукатуренной плите;

рисунок и характер исполнения ограждения из металлических решеток (металл как материал), (пункт 8 приложения № 2).

Три типа балконов, расположенных вертикальными рядами, начиная со 2-го этажа:

балконы с прямоугольной плитой на главном фасаде центральных рядовых секций, расположенные попарно, и на дворовых фасадах рядовых и торцевых секций;

балконы с прямоугольной плитой, имеющей закругленный угол в месте примыкания боковых рядовых секций к центральным секциям, расположенные на главном фасаде симметрично относительно центральной оси;

угловые балконы с плитой Г-образного плана, расположенные на главном фасаде на углах двух рядовых секций, и на обоих углах южной и северной торцевых секций (пункт 8 приложения № 2).

Внутренние лестницы с естественным освещением, двухмаршевые, железобетонные по косоурам, с металлическим решетчатым ограждением и профилированным деревянным поручнем (дерево как материал), проступями со свесом из бетонных плит (поверхность ступеней типа террасцо), (пункт 9 приложения № 2).

Местоположение, габариты, конфигурация и оформление дверных и оконных проемов

Осевое расположение оконных проемов на фасадных стенах, включая осевое расположение проемов с выходами на балконы;

ритмичное чередование осей проемов, симметричное относительно центральной оси на главном и дворовом фасадах (пункт 10 приложения № 2).

Габариты и конфигурация прямоугольных оконных проемов разных типов на фасадах здания, начиная со 2-го этажа:

широких проемов жилых комнат на главном фасаде и проемов жилых комнат и лестничных клеток на лицевых фасадах торцевых секций;

широких сдвоенных проемов жилых комнат – на главном фасаде, фасадах южной и северной торцевых секций;

прямоугольных проемов жилых комнат на торцевых фасадах южной и северной торцевых секций, расположенных со стороны главного и дворового фасадов;

проемов кухонь, выходящих на балкон, на дворовом фасаде;

Г-образных проемов жилых комнат с выходом на балконы – на главном фасаде и лицевых фасадах южной и северной торцевых секций;

узких проемов, являющихся выходом на балкон – на дворовом фасаде рядовых секций и дворовых фасадах торцевых секций;

узких проемов ванных комнат, попарно расположенных на дворовом фасаде;

четырёх вертикальных проемов лестничных клеток с многочастной расстекловкой заполнения, расположенных на главном фасаде (пункт 11 приложения № 2).

Местоположение прямоугольных дверных проемов:

четыре парадных дверных проема на главном фасаде, ведущих в лестничные клетки через внутренний тамбур;

четыре дверных проема с остекленными фрамугами в северной части здания со стороны дворового фасада, ведущих в сквозной проход лестничной клетки;

по одному дверному проему на лицевых фасадах южной и северной торцевых секций, ведущих в лестничные клетки через внутренний тамбур;

по одному дверному проему на дворовых фасадах южной и северной торцевых секций, ведущих в лестничную клетку через внутренний тамбур (пункт 12 приложения № 2).

Композиция и архитектурно-художественное оформление фасадов

Симметричная центрально-осевая композиция главного и дворового фасадов с чертами «конструктивизма»;

пластика и ритмика композиции фасадов, достигнутые сдвигами объемов секций относительно друг друга и за счет чередования разных типов проемов и балконов (пункт 13 приложения № 2).



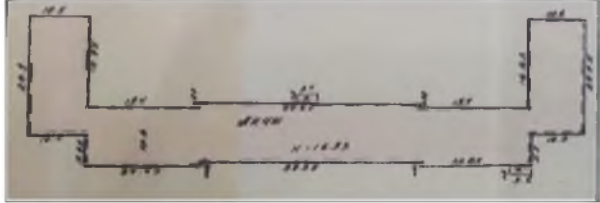

Одноступенчатый венчающий кирпичный карниз и гладкий фриз по периметру дома, окрашенные по штукатурному слою (пункт 13 приложения № 2).


Вертикальные ниши с проемами лестничных клеток на главном (юго-восточном) фасаде здания (пункт 13 приложения № 2).

Приложение № 2
к приказу инспекции Тульской области
по государственной охране объектов
культурного наследия
от 29.01.2026 № 11

**Схематическое изображение предмета охраны объекта
культурного наследия регионального значения «Жилой 58 квартирный
дом», 1938 г., расположенного по адресу: Тульская область, г. Тула,
проспект Ленина, д. 68, лит. А**

№	Предмет охраны Описание предмета охраны	Иллюстрации
<i>Местоположение и градостроительные характеристики</i>		
1	<p>Локальный элемент, участвующий в формировании юго-восточного угла застройки исторического квартала, образованного проспектом Ленина, улицами Первомайской, Ф. Энгельса и Жаворонкова, расположенный на пересечении красных линий четной стороны проспекта Ленина и нечетной стороны улицы Жаворонкова, выходящий главным (юго-восточным) фасадом на пр. Ленина, боковым (юго-западным) фасадом на ул. Жаворонкова</p>	 <p>Местоположение дома 68 по пр. Ленина (указан стрелкой) в квартале, образованном пр. Ленина, ул. Первомайской, Ф. Энгельса и Жаворонкова</p>  <p>Главный (юго-восточный) фасад дома 68 вдоль пр. Ленина</p>

№	Предмет охраны Описание предмета охраны	Иллюстрации
		 <p data-bbox="914 591 1458 654">Боковой (юго-западный) фасад дома 68 вдоль ул. Жаворонкова</p>
<i>Объемно-пространственная и планировочная композиция</i>		
2	<p data-bbox="300 723 858 846">Четырехэтажный, на подвале, многоквартирный жилой дом диагонального расположения.</p> <p data-bbox="300 1323 858 1574">П-образный план здания, состоящий из 6-ти двухквартирных секций: 4-х рядовых; 2-х торцевых с разворотом на 90°, сдвинутых в сторону двора.</p>	 <p data-bbox="916 1252 1453 1314">Диагональное расположение дома 68 с главным фасадом вдоль пр. Ленина</p>  <p data-bbox="903 1541 1469 1603">План дома 68 – фрагмент ситуационного плана земельного участка, 1974 г.</p>  <p data-bbox="922 1921 1453 2018">Южная торцевая секция (выделена контуром), развернутая на 90°, вид со стороны на главного фасада</p>



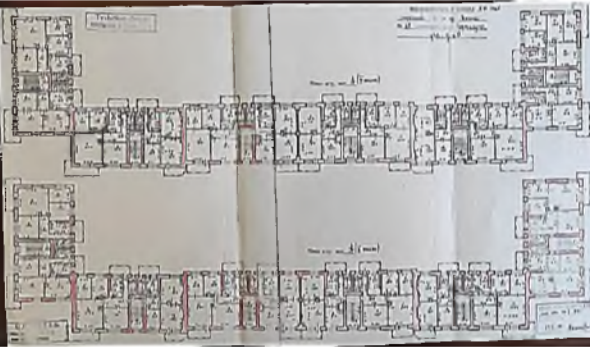


№	Предмет охраны Описание предмета охраны	Иллюстрации
	<p>Ризалиты на главном фасаде в виде выступающих южной и северной рядовых секций, на дворовом (северо-западном) фасаде в виде выступающих двух центральных рядовых секций.</p> <p>Четыре лестничные клетки с естественным освещением в рядовых секциях, расположенные со стороны главного фасада, имеющие сквозные проходы, соединяющие входы на главном и дворовом фасадах;</p>	 <p>Северная торцевая секция (выделена контуром), развернутая на 90° и выдвинутый в сторону двора, вид с северо-восточного угла</p>  <p>План 1-го этажа дома 68 с выделенными контуром секциями: две центральные рядовые; южная и северная рядовые; южная и северная торцевые, 1974 г.</p>  <p>План 1-го этажа; шесть двухквартирных секций (4 рядовых и 2 торцевых) – шесть лестничных клеток со сквозными проходами от парадных входов на главном и лицевых фасадах к входам на дворовых фасадах</p>  <p>Объем с северной рядовой секцией (выделен контуром), с одной лестничной клеткой и парадным входом (выделены контуром), вид со стороны главного фасада</p>

№	Предмет охраны Описание предмета охраны	Иллюстрации
		 <p data-bbox="903 495 1471 622">Южная рядовая секция (выделена контуром) с одной лестничной клеткой и парадным входом (выделены контуром), вид со стороны главного фасада</p>  <p data-bbox="903 1196 1471 1294">Объем с южной рядовой секцией (выделен контуром) с входом со стороны двора (указан стрелкой)</p>  <p data-bbox="903 1644 1471 1805">Объем с двумя центральными рядовыми секциями (выделен контуром), с двумя лестничными клетками и двумя парадными входами (выделены контуром), вид со стороны главного фасада</p>

№	Предмет охраны Описание предмета охраны	Иллюстрации
	<p>по одной лестничной клетке в торцевых секциях, имеющие сквозные проходы, соединяющие входы на лицевых и дворовых фасадах</p>	 <p>Объем с двумя центральными рядовыми секциями (выделен контуром), с двумя входами со стороны двора (указаны стрелкой)</p>  <p>Объем с северной рядовой секцией (выделен контуром) с входом со стороны двора (указан стрелкой)</p>  <p>Южная торцевая секция с одной лестничной клеткой (выделена контуром) со входом на лицевом фасаде, имеющим сквозной проход на территорию двора</p>

№	Предмет охраны Описание предмета охраны	Иллюстрации
		 <p data-bbox="895 333 1479 400">Южная торцевая секция, вид на дворовый фасад, вход указан стрелкой</p>  <p data-bbox="895 844 1479 972">Северная торцевая секция с одной лестничной клеткой (выделена контуром) со входом на лицевом фасаде, имеющим сквозной проход на территорию двора</p>  <p data-bbox="916 1482 1458 1550">Северная торцевая секция, вид на дворовый фасад, вход указан стрелкой</p>

№	Предмет охраны Описание предмета охраны	Иллюстрации
3	<p>Высотные отметки дома – по уровню венчающих карнизов и коньков крыш секционных объемов;</p> <p>повышение отметок объема двух центральных рядовых секций за счет перепада проектной нулевой отметки относительно примыкающих южных и северных рядовых секций; отделение центральных секций внутренними брандмауэрами</p>	 <p>Вид со стороны главного фасада. Высота объема двух центральных секций выше соседних; центральные секции отделены от соседних внутренними брандмауэрами; контуром выделена разница высот, стрелкой указан выход внутренней брандмауэрной стены.</p>  <p>Вид со двора, фрагмент примыкания двух секций: высота объема центральной секции выше соседней; разделение секций внутренними брандмауэрами; контуром выделена разница высот, стрелкой указан выход брандмауэрной стены.</p>
<i>Строительные конструкции, материалы и техническое исполнение</i>		




№	Предмет охраны Описание предмета охраны	Иллюстрации
4	Конструктивная схема здания – неполный каркас, образованный несущими кирпичными стенами и внутренними кирпичными столбами	 <p>Конструктивная схема дома – неполный каркас, образованный несущими стенами и столбами (показаны заливкой): подвал, тех. паспорт от 14.01.1969-27.06.1974</p>  <p>Конструктивная схема дома – неполный каркас, образованный несущими стенами и столбами (показаны заливкой): 1-й этаж</p>  <p>Конструктивная схема дома – неполный каркас (показан заливкой): 2-й и 3-й этажи</p>  <p>Конструктивная схема дома – неполный каркас (показан заливкой): 4-й этаж</p>
5	Цоколь – кирпичный, оштукатуренный и окрашенный, выступающий, с прямым обрезом;	 <p>Фрагмент кирпичного цоколя с обрезом, отделка - покраска по штукатурному слою</p>

№	Предмет охраны Описание предмета охраны	Иллюстрации
	<p>разновысотный из-за понижения рельефа к северу и перепада (повышения) нулевой отметки центральной части здания, с оконными проемами в центральной и северной частях здания</p>	 <p>Разновысокий цоколь на главном фасаде с оконными проемами в центральной и северной секциях</p>  <p>Высокий кирпичный цоколь с оконными проемами нежилых помещений подвала в северной торцевой секции</p>  <p>Фрагмент высокого кирпичного цоколя в северо-восточном углу со стороны двора</p>  <p>Фрагмент низкого кирпичного цоколя в юго-западном углу со стороны двора</p>  <p>Фрагмент низкого кирпичного цоколя со стороны двора</p>
6	<p>Стены несущие, внутренние брандмауэры и внутренние столбы – из красного глиняного полнотелого кирпича, оштукатуренные и покрашенные;</p>	 <p>Фрагмент главного и бокового фасадов с кирпичными стенами, покрашенными по штукатурному слою</p>

№	Предмет охраны Описание предмета охраны	Иллюстрации
	внутренняя отделка стен лестничных клеток – штукатурка и покраска	 <p data-bbox="911 1039 1461 1133">Фрагмент лестничной клетки с маршем внутренней лестницы, обработка стен – покраска по штукатурке</p>
7	Крыша скатная с вальмами на северном и южном торцах рядовых секций и на обоих торцах двух поворотных секций;	 <p data-bbox="948 1973 1426 2002">Космосъемка Яндекс, крыша дома</p>





№	Предмет охраны Описание предмета охраны	Иллюстрации
	<p>одиннадцать слуховых окон с односкатным покрытием; двенадцать кирпичных труб прямоугольного сечения на скатах крыши со стороны двора; две кирпичные печные трубы квадратного сечения на юго-восточном скате над центральными секциями; кровля металлическая с наружными водостоками (металл как исторический материал)</p>	 <p>Фрагмент крыши над центральными секциями. Стрелками указаны: слуховые окна, печные трубы, трубы с каналами вентиляции, дымоходом и фановой трубой; щипцы внутренних брандмауэров</p>  <p>Фрагмент крыши со стороны двора со слуховым окнами и трубами</p>  <p>Фрагмент крыши со стороны двора со слуховым окном и трубой</p>
8	Местоположение балконов;	 <p>Фасад со стороны пр. Ленина. Местоположение балконов</p>




№	Предмет охраны Описание предмета охраны	Иллюстрации
	<p>конструкция балконов: на выносной железобетонной с металлическими ребрами оштукатуренной плите;</p> <p>рисунок и характер исполнения ограждения из металлических решеток (металл как материал).</p> <p>Три типа балконов, расположенных вертикальными рядами, начиная со 2-го этажа:</p>	 <p>Фасад со стороны двора, центральные секции. Местоположение балконов</p>  <p>Фасад со стороны двора, южные секции. Местоположение балконов на дворовых фасадах</p>  <p>Фрагмент балкона с прямоугольной ж/б плитой</p>  <p>Фрагмент балкона с прямоугольной ж/б плитой и металлическим решетчатым ограждением</p>

№	Предмет охраны Описание предмета охраны	Иллюстрации
	<p>балконы с прямоугольной плитой на главном фасаде центральных рядовых секций, расположенные попарно, и на дворовых фасадах рядовых и торцевых секций;</p> <p>балконы с прямоугольной плитой, имеющей закругленный угол в месте примыкания боковых рядовых секций к центральным секциям, расположенные на главном фасаде симметрично относительно центральной оси;</p>	 <p>Парные ряды балконов на главном фасаде центральных секций</p>  <p>Балкон на главном фасаде с прямоугольной ж/б плитой с закругленным углом, с металлическим решетчатым ограждением</p>  <p>Балконы с закругленной плитой на главном фасаде в месте примыкания южной и центральной рядовых секций</p>

№	Предмет охраны Описание предмета охраны	Иллюстрации
	<p>угловые балконы с плитой Г-образного плана, расположенные на главном фасаде на углах двух рядовых секций, и на обоих углах южной и северной торцевых секций</p>	 <p>Балконы с закругленной плитой на главном фасаде в месте примыкания северной и центральной рядовых секций</p>  <p>Угловой балкон с Г-образной плитой, с металлическим решетчатым ограждением</p>  <p>Угловые балконы северной торцевой секции</p>

№	Предмет охраны Описание предмета охраны	Иллюстрации
		 <p data-bbox="884 633 1485 674">Угловые балконы южной торцевой секции</p>
9	<p data-bbox="300 712 858 1137">Внутренние лестницы с естественным освещением, двухмаршевые, железобетонные по косоурам, с металлическим решетчатым ограждением и профилированным деревянным поручнем (дерево как материал), проступями со свесом из бетонных плит (поверхность ступеней типа терраццо)</p>	 <p data-bbox="884 1279 1477 1373">Фрагмент лестничной клетки с маршами бетонной лестницы с металлическим ограждением и с деревянными поручнями</p>  <p data-bbox="884 1951 1477 2045">Фрагмент лестничной клетки с маршами бетонной лестницы и металлическим ограждением</p>

№	Предмет охраны Описание предмета охраны	Иллюстрации
	<i>Местоположение, габариты, конфигурация и оформление дверных и оконных проемов</i>	
10	Осевое расположение оконных проемов на фасадных стенах, включая осевое расположение проемов с выходами на балконы; ритмичное чередование осей проемов, симметричное относительно центральной оси на главном и дворовом фасадах	 <p>Осевое положение проемов на главном фасаде</p>  <p>Осевое положение проемов на дворовом фасаде</p>  <p>Осевое положение проемов на лицевом фасаде южной торцевой секции</p>  <p>Осевое положение проемов на дворовом и торцевом фасадах южной торцевой секции</p>

№	Предмет охраны Описание предмета охраны	Иллюстрации
		 <p data-bbox="890 658 1485 719">Осевое положение проемов на юго-восточном фасаде южной торцевой секции</p>
11	<p data-bbox="300 759 858 1133">Габариты и конфигурация прямоугольных оконных проемов разных типов на фасадах здания, начиная со 2-го этажа: широких проемов жилых комнат на главном фасаде и проемов жилых комнат и лестничных клеток на лицевых фасадах торцевых секций;</p> <p data-bbox="300 1832 858 1989">широких сдвоенных проемов жилых комнат – на главном фасаде, фасадах южной и северной торцевых секций;</p>	 <p data-bbox="927 1137 1445 1198">Фрагмент главного фасада. Широкий квадратный оконный проем</p>  <p data-bbox="890 1839 1485 1995">Фрагмент южного фасада торцевой южной секции. Широкие квадратные оконные проемы лестничной клетки (слева) и аналогичные проемы жилых помещений (справа).</p>




№	Предмет охраны Описание предмета охраны	Иллюстрации
	<p>прямоугольных проемов жилых комнат на торцевых фасадах южной и северной торцевых секций, расположенных со стороны главного и дворового фасадов;</p> <p>проемов кухонь, выходящих на балкон, на дворовом фасаде;</p> <p>Г- образных проемов жилых комнат с выходом на балконы – на главном фасаде и лицевых фасадах южной и северной торцевых секций;</p>	 <p>Фрагмент главного фасада. Широкий сдвоенный оконный проем с сохранившимся деревянным аутентичным заполнением</p>  <p>Фрагмент главного фасада, третий этаж. Прямоугольный оконный проем.</p>  <p>Прямоугольный оконный проем кухонь на дворовых фасадах: на 4-м, 2-м, 1-м этажах указан стрелками</p>  <p>Г-образный проем с выходом на балкон</p>

№	Предмет охраны Описание предмета охраны	Иллюстрации
	<p>узких проемов, являющихся выходом на балкон – на дворовом фасаде рядовых секций и дворовых фасадах торцевых секций;</p> <p>узких проемов ванных комнат, попарно расположенных на дворовом фасаде;</p>	 <p>Г-образные проемы с окном и выходом на балкон на главном фасаде</p>  <p>Узкие длинные проемы - выходы на балкон на дворовом фасаде</p>  <p>На дворовом фасаде попарно расположенные узкие проемы ванных комнат смежных квартир</p>

№	Предмет охраны Описание предмета охраны	Иллюстрации
	<p>четырёх вертикальных проемов лестничных клеток с многочастной расстекловкой заполнений, расположенных на главном фасаде</p>	 <p>Четыре вертикальных проема лестничных клеток на главном фасаде</p>  <p>Вертикальные проемы лестничных клеток на главном фасаде</p>
12	<p>Местоположение прямоугольных дверных проемов: четыре парадных дверных проема на главном фасаде, ведущих в лестничные клетки через внутренний тамбур;</p> <p>четыре дверных проема с остекленными фрамугами в северной части здания со стороны дворового фасада, ведущих в сквозной проход лестничной клетки;</p>	 <p>Фрагмент главного фасада: четыре парадных входа под окнами лестниц</p>  <p>Фрагмент главного фасада с дверным проемом в тамбур</p>  <p>Дверной проем входа с остекленной фрамугой со стороны дворового фасада северной рядовой секции</p>

№	Предмет охраны Описание предмета охраны	Иллюстрации
	<p>по одному дверному проему на лицевых фасадах южной и северной торцевых секций, ведущих в лестничные клетки через внутренний тамбур;</p> <p>по одному дверному проему на дворовых фасадах южной и северной торцевых секций, ведущих в лестничную клетку через внутренний тамбур</p>	 <p>Дверной проем входа с остекленной фрамугой со стороны дворового фасада северной торцевой секции</p>  <p>Дверной проем входа без фрамуги (указан стрелкой) со стороны лицевого фасада южной торцевой секции</p>  <p>Дверной проем входа со стороны лицевого фасада северной торцевой секции</p>  <p>Дверной проем входа со стороны дворового фасада южной рядовой секции (указан стрелкой)</p>

№	Предмет охраны Описание предмета охраны	Иллюстрации
		 <p data-bbox="890 562 1481 622">Дверной проем входа со стороны дворового фасада южной торцевой секции</p>
<i>Композиция и архитектурно-художественное оформление фасадов</i>		
13	<p data-bbox="300 714 858 1093">Симметричная центрально-осевая композиция главного и дворового фасадов с чертами «конструктивизма»; пластика и ритмика композиции фасадов, достигнутые сдвигами объемов секций относительно друг друга и за счет чередования разных типов проемов и балконов.</p> <p data-bbox="300 1272 858 1435">Одноступенчатый венчающий кирпичный карниз и гладкий фриз по периметру дома, окрашенные по штукатурному слою</p>	 <p data-bbox="1075 846 1295 880">Главный фасад.</p>  <p data-bbox="922 1167 1449 1227">Симметричная композиция дворового фасада</p>  <p data-bbox="916 1547 1458 1608">Фрагмент венчающего карниза и фриза на главном фасаде</p>  <p data-bbox="916 1995 1458 2056">Фрагмент венчающего карниза и фриза на торце северной торцевой секции</p>

№	Предмет охраны Описание предмета охраны	Иллюстрации
	<p>Вертикальные ниши с проемами лестничных клеток на главном (юго-восточном) фасаде здания</p>	 <p>Фрагмент венчающего карниза и фриза на дворовых фасадах южной части дома</p>  <p>Главный фасад. Фрагмент с выделенными вертикалями проемов лестничных клеток.</p>  <p>Главный фасад. Фрагмент центральной секции с проемом лестничной клетки, расположенным в вертикальной нише.</p>