

**ИНСПЕКЦИЯ ТУЛЬСКОЙ ОБЛАСТИ ПО ГОСУДАРСТВЕННОЙ
ОХРАНЕ ОБЪЕКТОВ КУЛЬТУРНОГО НАСЛЕДИЯ**

П Р И К А З

22.12.2025

№ 172

**Об утверждении предмета охраны объекта культурного наследия
регионального значения «Жилой 51 квартирный дом», 1928 г.,
расположенного по адресу: Тульская область, г. Тула, Центральный район,
пр-т Ленина, д. 66, лит. А**

В соответствии со статьей 9.2, подпунктом 10 пункта 2 статьи 33 Федерального закона от 25 июня 2002 года № 73-ФЗ «Об объектах культурного наследия (памятниках истории и культуры) народов Российской Федерации», приказом Министерства культуры Российской Федерации от 13 января 2016 года № 28 «Об утверждении Порядка определения предмета охраны объекта культурного наследия, включенного в единый государственный реестр объектов культурного наследия (памятников истории и культуры) народов Российской Федерации в соответствии со статьей 64 Федерального закона от 25 июня 2002 года № 73-ФЗ «Об объектах культурного наследия (памятниках истории и культуры) народов Российской Федерации», научно-проектной документацией (проект предмета охраны), разработанной государственным учреждением Тульской области «Центр по охране и использованию памятников истории и культуры», на основании положения об инспекции Тульской области по государственной охране объектов культурного наследия, утвержденного постановлением Правительства Тульской области от 20 мая 2015 года № 234, **п р и к а з ы в а ю :**

1. Утвердить предмет охраны объекта культурного наследия регионального значения «Жилой 51 квартирный дом», 1928 г., расположенного по адресу: Тульская область, г. Тула, Центральный район, пр-т Ленина, д. 66, лит. А (приложение № 1) и его схематическое изображение (приложение № 2).

2. Приказ вступает в силу со дня официального опубликования.

**Начальник инспекции
Тульской области по
государственной охране
объектов культурного
наследия**



Е.Е. Шичанина

Приложение № 1
к приказу инспекции Тульской области
по государственной охране объектов
культурного наследия
от 22.12.2025 № 172

**Предмет охраны объекта культурного наследия регионального значения
«Жилой 51 квартирный дом», 1928 г., расположенного по адресу:
Тульская область, г. Тула, Центральный район,
пр-т Ленина, д. 66, лит. А**

Предметом охраны объекта культурного наследия регионального значения «Жилой 51 квартирный дом», 1928 г., расположенного по адресу: Тульская область, г. Тула, Центральный район, пр-т Ленина, д. 66, лит. А, являются:

Местоположение и градостроительные характеристики

Локальный элемент, занимающий рядовое положение в линии застройки четной стороны проспекта Ленина и участвующий в формировании застройки исторического квартала, образованного проспектом Ленина, улицами Первомайской, Ф. Энгельса и Жаворонкова (пункт 1 приложения № 2).

Объемно-пространственная и планировочная композиция

Диагональное расположение здания с продольной осью вдоль пр. Ленина (пункт 2 приложения № 2).

Многоквартирный жилой дом переменной этажности (4 и 5 этажей), на подвале (пункт 3 приложения № 2).

Сочетание пятиэтажного объема дома, образованного двумя средними секциями, и четырехэтажных объемов остальных секций (пункт 4 приложения № 2).

Шесть двухквартирных секций на этаже: четыре рядовые и две торцевые со сдвигом в сторону двора (пункт 5 приложения № 2).

Место расположения лестничных клеток и сквозных проходов (пункт 6 приложения № 2).

Шесть лестничных клеток, расположенных со стороны главного фасада, освещенных через оконные проемы в наружной стене: широкие лестничные клетки в двух центральных секциях и узкие лестничные клетки в остальных секциях (пункт 7 приложения № 2).

Шесть парадных входов на главном и шесть входов на дворовом фасадах со сквозными проходами на 1-м этаже в четырех рядовых секциях и в торцевой южной; сквозной проход от главного к дворовому фасаду через цокольный этаж в торцевой северной секции (пункт 8 приложения № 2).

Высотные отметки дома – по уровню венчающих карнизов и коньков крыши (пункт 9 приложения № 2).

Строительные конструкции, материалы и техническое исполнение
Фундамент – ленточный бутовый.

Конструктивная схема здания – неполный каркас, образованный несущими кирпичными стенами и внутренними кирпичными столбами (пункт 10 приложения № 2).

Цоколь – кирпичный, с прямым обрезаем, оштукатуренный, окрашенный, раскрепованный в ризалитах, лопатках и пилястрах на главном фасаде, на дворовом – в ризалитах (пункт 11 приложения № 2).

Высокий цокольный этаж в северной части здания (пункт 12 приложения № 2).

Крыша вальмовая со сложной системой разновеликих и разновысотных скатов; кровля металлическая с наружными водостоками (металл как исторический материал); слуховые окна на юго-восточной (два) и северо-западной (три) сторонах; двенадцать кирпичных под металлическими дымоходами дымоходных труб прямоугольного сечения, расположенных с дворовой стороны (пункт 13 приложения № 2).

Несущие стены и внутренние столбы – из красного глиняного полнотелого кирпича; внешняя отделка – штукатурка и окраска с выделением архитектурных деталей и лепного декора; внутренняя отделка стен лестничных клеток – штукатурка и окраска (пункт 14 приложения № 2).

Внутренние лестницы секций – железобетонные по металлическим косоурам с металлическими решетками ограждения и профилированными деревянными поручнями: трехмаршевые лестницы в двух центральных лестничных клетках; двухмаршевые лестницы в остальных секциях (пункт 15 приложения № 2).

Местоположение, габариты, конфигурация и оформление дверных и оконных проемов

Осевое положение прямоугольных оконных проемов на фасадах, включая проемы с выходами на балконы (пункт 16 приложения № 2).

Габариты и конфигурация оконных проемов разных типов, начиная со 2-го этажа:

широкие – жилых комнат на всех фасадах;

широкие – жилых комнат с выходом на балконы, на главном фасаде;

узкие проемов выходов на балкон из светлых прихожих – в торцевых секциях на главном фасаде;

узкие оконных проемов в ванных комнатах, попарно расположенных на дворовом фасаде;

проемы лестничных клеток на главном фасаде – два вертикальных, по одному горизонтальному над и под вертикальными проемами (пункт 17 приложения № 2).

Местоположение прямоугольных дверных проемов:

шесть дверных проемов с остекленной фрамугой парадных входов со стороны главного фасада;

внутренние дверные проемы тамбуров парадных входов с двупольными филенчатыми дверями (тип заполнения);

шесть дверных проемов входов со стороны дворового фасада;

шесть внутренних дверных проемов дворовых тамбуров с двупольными филенчатыми дверями и остекленной фрамугой (тип заполнения) (пункт 18 приложения № 2).

Композиция и архитектурно-художественное оформление фасадов

Симметричная композиция главного и дворового фасадов в стиле сталинского ампира с характерными декоративными признаками классической ордерной системы (пункт 19 приложения № 2).

Вертикальное членение фасадов:

световые оси;

ризалиты в местах локализации лестничных клеток секций;

шесть различных по ширине ризалитов на дворовом фасаде: четырехосные ризалиты двух средних секций; трехосные ризалиты в местах примыкания торцевых секций; трехосные ризалиты с дополнительными выступами в одну ось – с южной стороны во 2-й секции и северной стороны в 5-й секции; четыре ризалита в одну ось, различные по ширине, на главном фасаде; один ризалит в 17 осей четырех рядовых секций и выступающий из него ризалит в 7 осей двух центральных секций;

двенадцать рустованных лопаток, фланкирующих световую ось оконных проемов лестничных клеток на главном фасаде;

гладкие лопатки на 1-м и 5-м этажах в 7-осном ризалите;

рустованные лопатки (по две с каждого торца) в уровне 2-4-го этажей, фланкирующие южную и северную торцевые стены;

восемь гладких широких пилястр в уровне 2-4-го этажей с элементами дорического ордера на базах и капителях, разделяющих световые оси в центральной части главного фасада;

гладкие лопатки на 1-м этаже в 7-осном ризалите;

четыре гладкие узкие пилястры в уровне 2-4-го этажей дорического ордера с капителями и без баз, обрамляющие два высоких проема лестничных клеток 7-осного ризалита на главном фасаде (пункт 20 приложения № 2).

Горизонтальное членение фасадов (пункт 21 приложения № 2):

венчающий карниз по периметру дома, раскрепованный на ризалитах, двух типов:

софитный карниз 4-го этажа – на главном и торцевых фасадах, с венчающей профилированной частью, продолженной на дворовом фасаде, с выносной плитой и ритмично расположенными лепными модульонами, кессонами между ними с розеткой в виде раскрытого 8-лепесткового цветка;

профилированного, меньшего выноса, на дворовом фасаде – над 4-м этажом и над 5-м этажом в центральной части;

на главном фасаде – над 5-м этажом;

над центральным аттиком;

над боковыми аттиками;

междуэтажный профилированный карниз с металлическим покрытием между 1-м и 2-м этажами по периметру дома, раскрепованный в ризалитах, в лопатках и пилястрах;

гладкий фриз с тенией, украшенный розетками в виде раскрытого 8-лепесткового цветка, расположенными над широкими пилястрами;

гладкий фриз с тенией на других фасадах;

горизонтальная рустовка стен на 1-м этаже – на главном (за исключением 7-осного центрального ризалита) и торцевых фасадах.

Широкие гладкие пилястры с базой и капителями с абакой, ступенчатым карнизом, эхином с иониками и акантовыми листьями на углах, с каннелированным гипотрахелием, отделенным астрагалом (пункт 22 приложения № 2).

Наличник окон лестничной клетки, состоящий из двух узких пилястр, опирающихся на профилированный карниз с металлическим покрытием, имеющих капитель со стилизованными тростниковыми листьями; гладкого фриза; сандрика карнизного типа с металлическим покрытием (пункт 23 приложения № 2).

Шесть подоконных профилированных полочек под верхними горизонтальными проемами лестничных клеток на главном фасаде с металлическим покрытием (пункт 24 приложения № 2).

Подоконные карнизы окон 1-5-го этажей (пункт 25 приложения № 2).

Прямоугольные филенки с профилированными тягами в простенках между оконными проемами на 5-ом этаже (пункт 26 приложения № 2).

Ступенчатый аттик над центральной частью 5-го этажа на главном фасаде; двухступенчатые аттики по сторонам от аттика центральной части главного фасада (пункт 27 приложения № 2).

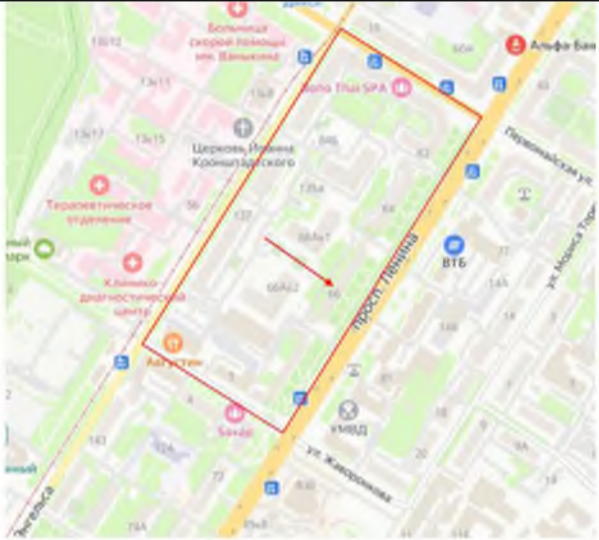

Профилированные наличники оконных проемов центрального 7-осного ризалита главного фасада: гладкие рамочные с веерным замковым

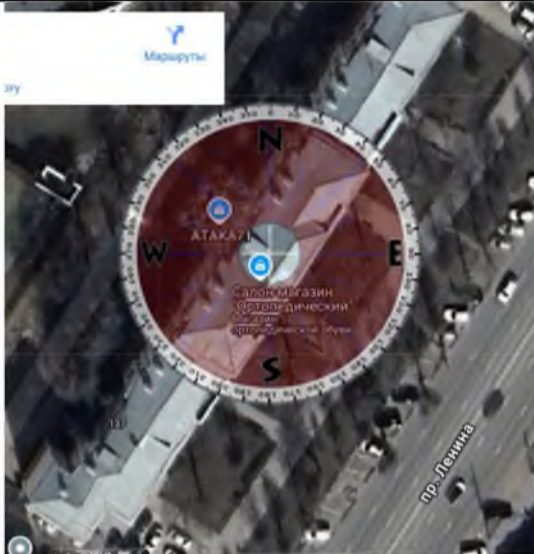

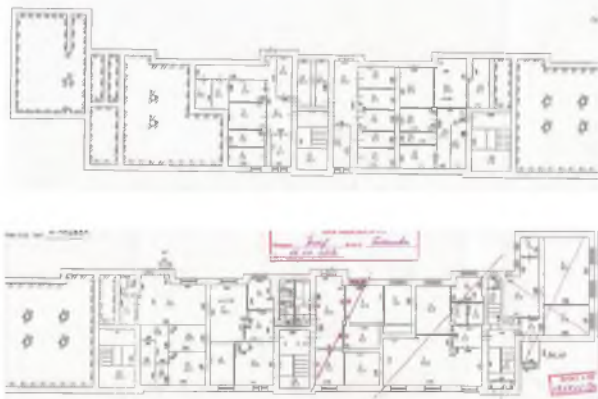

камнем, ступенчатой подоконной полочкой – на 2-м этаже (пункт 28 приложения № 2).



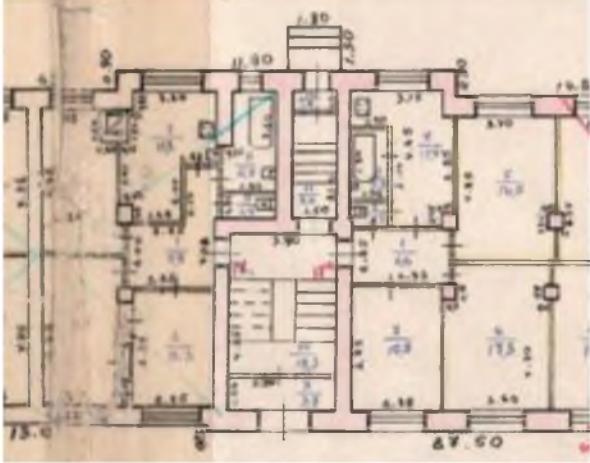
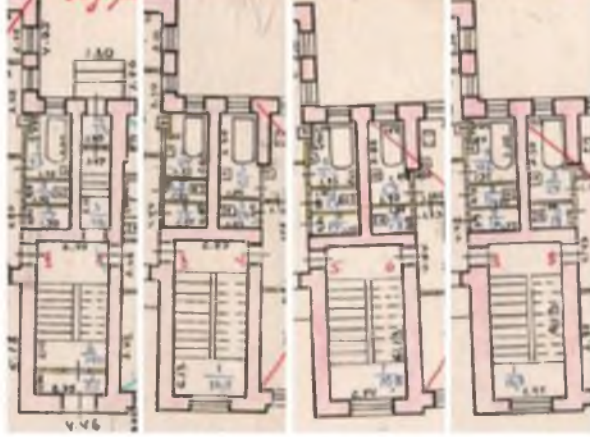
Профилированные рамочные наличники с замковым камнем, украшенным акантом, с подоконной полочкой с фартуком по центру и парными каплями по краям – на 3-м этаже (пункт 29 приложения № 2).

Приложение № 2
к приказу инспекции Тульской области
по государственной охране объектов
культурного наследия
от 22.12.2025 № 172



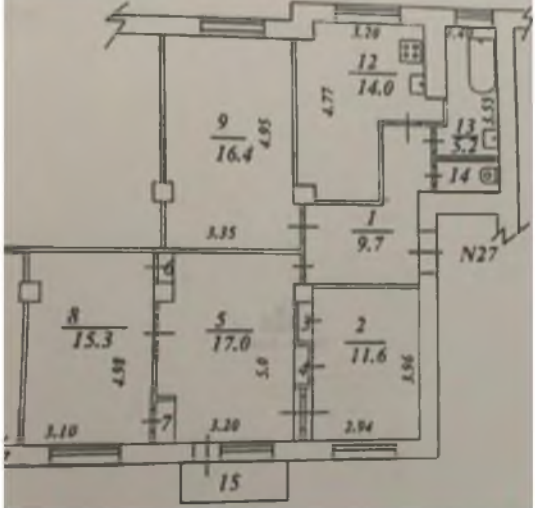

Схематическое изображение предмета охраны объекта культурного наследия регионального значения «Жилой 51 квартирный дом», 1928 г., расположенного по адресу: Тульская область, г. Тула, Центральный район, пр-т Ленина, д. 66, лит. А

№	Предмет охраны Описание предмета охраны	Иллюстрации
<i>Местоположение и градостроительные характеристики</i>		
1	Локальный элемент, занимающий рядовое положение в линии застройки четной стороны проспекта Ленина и участвующий в формировании застройки исторического квартала, образованного проспектом Ленина, улицами Первомайской, Ф. Энгельса и Жаворонкова	 <p data-bbox="887 1317 1487 1355">Ситуационный план. Яндекс-карта, 2025 г.</p>  <p data-bbox="887 1989 1487 2051">Местоположение дома 66 по пр. Ленина (указан стрелкой) в квартале</p>

№	Предмет охраны Описание предмета охраны	Иллюстрации
<i>Объемно-пространственная и планировочная композиция</i>		
2	Диагональное расположение здания с продольной осью вдоль пр. Ленина	 <p>Диагональное расположение дома 66, главный фасад расположен вдоль пр. Ленина. Фрагмент яндекс-карты, 2025 г.</p>
3	Многоквартирный жилой дом переменной этажности (4 и 5 этажей), на подвале	 <p>Общий вид дома со стороны главного фасада</p>
4	Сочетание пятиэтажного объема дома, образованного двумя средними секциями, и четырехэтажных объемов остальных секций	 <p>Южная и северная части подвала и цокольного этажа с помещениями, план БТИ 1988 г.</p>
5	Шесть двухквартирных секций на этаже: четыре рядовые и две торцевые со сдвигом в сторону двора	 <p>План-схема дома</p>

№	Предмет охраны Описание предмета охраны	Иллюстрации
6	Местоположение лестничных клеток и сквозных проходов	 <p data-bbox="906 340 1465 407">Шесть секций дома – шесть лестничных клеток</p>  <p data-bbox="954 707 1417 775">Лестничные клетки со сквозными проходами</p>
7	Шесть лестничных клеток, расположенных со стороны главного фасада, освещенных через оконные проемы в наружной стене: широкие лестничные клетки в двух центральных секциях и узкие лестничные клетки в остальных секциях	 <p data-bbox="906 1258 1465 1348">Фрагмент поэтажного плана 1-го этажа с одной из центральной широкой лестничной клеткой и сквозным проходом</p>
8	Шесть парадных входов на главном и шесть входов на дворовом фасадах со сквозными проходами на 1-м этаже в четырех рядовых секциях и в торцевой южной; сквозной проход от главного к дворовому фасаду через цокольный этаж в торцевой северной секции	 <p data-bbox="906 1805 1465 1962">Фрагменты поэтажных планов 1-4-го этажей с узкой лестничной клеткой в южной торцевой секции со сквозным проходом на 1-м этаже и светлыми площадками на этажах</p>

№	Предмет охраны Описание предмета охраны	Иллюстрации
		 <p data-bbox="890 562 1485 685">Фрагмент плана цокольного этажа с узкой лестничной клеткой в северной торцевой секции со сквозным проходом на цокольном этаже</p>  <p data-bbox="890 1296 1485 1397">Общий вид на фасаде лестничной клетки в северной торцевой секции со сквозным проходом в цокольном этаже</p>  <p data-bbox="970 1839 1402 1865">Сквозной проход. Вид изнутри</p>

№	Предмет охраны Описание предмета охраны	Иллюстрации
9	Высотные отметки дома – по уровню венчающих карнизов и коньков крыши	 <p data-bbox="1075 488 1295 519">Главный фасад.</p>  <p data-bbox="1066 784 1305 815">Дворовый фасад.</p>
<i>Строительные конструкции, материалы и техническое исполнение</i>		
10	Конструктивная схема здания – неполный каркас, образованный несущими кирпичными стенами и внутренними кирпичными столбами	 <p data-bbox="922 1388 1452 1482">Фрагмент поэтажного плана квартиры № 27 на 2-м этаже, конструкция дома из несущих стен и столбов</p>  <p data-bbox="938 1917 1436 2011">Помещение в квартире № 27, синей стрелкой указана несущая стена с проемом, красной - столб</p>

№	Предмет охраны Описание предмета охраны	Иллюстрации
11	Цоколь – кирпичный, с прямым обрезаем, оштукатуренный, окрашенный, раскрепованный в ризалитах, лопатках и пилястрах на главном фасаде, на дворовом – в ризалитах	 <p data-bbox="885 638 1487 728">Фрагмент окрашенного цоколя на главном фасаде, раскрепованного в лопатке (рядом со входом) и пилястрах</p>  <p data-bbox="949 1176 1422 1205">Низкий цоколь южной части дома</p>
12	Высокий цокольный этаж в северной части здания	 <p data-bbox="895 1877 1477 1973">Высокий цокольный этаж с помещениями и оконными проемами в северной части дома</p>

№	Предмет охраны Описание предмета охраны	Иллюстрации
13	<p>Крыша вальмовая со сложной системой разновысотных скатов; кровля металлическая фальцевая с наружными водостоками (металл как исторический материал);</p> <p>слуховые окна на юго-восточной (два) и северо-западной (три) сторонах;</p> <p>двенадцать кирпичных под металлическими дымоходами дымоходных труб прямоугольного сечения, расположенных с дворовой стороны</p>	 <p>Крыша дома 66 со слуховыми окнами и дымоходными трубами представляет собой сложную систему разновеликих и</p>  <p>Фрагмент дворового фасада, на крыше – слуховое окно дымоходные трубы</p>
14	<p>Несущие стены и внутренние столбы – из красного глиняного полнотелого кирпича;</p> <p>внешняя отделка – штукатурка и окраска с выделением архитектурных деталей и лепного декора;</p> <p>внутренняя отделка стен лестничных клеток – штукатурка и окраска</p>	 <p>Фрагмент обнажившейся кирпичной кладки стены на главном фасаде</p>

№	Предмет охраны Описание предмета охраны	Иллюстрации
15	<p>Внутренние лестницы секций – железобетонные по металлическим косоурам с металлическими решетками ограждения и профилированными деревянными поручнями (дерево как исторический материал): трехмаршевые лестницы в двух центральных лестничных клетках;</p> <p>двухмаршевые лестницы в остальных секциях</p>	 <p>Трехмаршевая железобетонная лестница в одной из центральных секций, с проступями из бетонных плит</p>  <p>Лестничная шахта одной из центральных секций с трехмаршевыми лестницами</p>  <p>Фрагмент двухмаршевой лестницы</p>




№	Предмет охраны Описание предмета охраны	Иллюстрации
	<i>Местоположение, габариты, конфигурация и оформление дверных и оконных проемов</i>	
16	Осевое положение прямоугольных оконных проемов на фасадах, включая проемы с выходами на балконы	 <p>Осевое положение проемов на главном фасаде</p>  <p>Осевое положение проемов на дворовом фасаде</p>
17	<p>Габариты и конфигурация оконных проемов разных типов, начиная со 2-го этажа:</p> <p>широкие – жилых комнат на всех фасадах;</p> <p>широкие – жилых комнат с выходом на балконы, на главном фасаде;</p> <p>узкие проемов выходов на балкон из светлых прихожих - в торцевых секциях на главном фасаде;</p>	 <p>Осевое положение проемов на южном и северном торцевых фасадах, широкие проемы жилых комнат</p>  <p>Южная часть дома с оконными проемами жилых комнат – широкими с выходом на балкон и без него, узкими – светлых прихожих с выходом на балкон, проемами лестничных клеток двух типов</p>

№	Предмет охраны Описание предмета охраны	Иллюстрации
	<p>узкие оконные проемы в ваннных комнатах, попарно расположенные на дворовом фасаде;</p> <p>проемы лестничных клеток на главном фасаде – два вертикальных, по одному горизонтальному над и под вертикальными проемами</p>	 <p>Фрагмент дворового фасада, широкие окна жилых комнат и узкие, попарно расположенные, окна светлых ваннных комнат</p>  <p>Фрагменты южной и северной торцевых частей главного фасада, узкие проемы светлых прихожих – выходы на балкон</p>  <p>Оконные и дверные проемы лестничных клеток</p>





№	Предмет охраны Описание предмета охраны	Иллюстрации
18	<p>Местоположение прямоугольных дверных проемов: шесть дверных проемов с остекленной фрамугой парадных входов со стороны главного фасада;</p> <p>внутренние дверные проемы тамбуров парадных входов с двупольными филенчатыми дверями (тип заполнения);</p> <p>шесть дверных проемов входов со стороны дворового фасада;</p>	 <p data-bbox="927 622 1449 689">Один из дверных проемов на главном фасаде</p>  <p data-bbox="906 1328 1469 1417">Внутренний дверной проем со стороны тамбура с двупольными филенчатыми дверями с одинаковой шириной полотна</p>  <p data-bbox="895 1926 1481 1993">Вход с дворовой стороны дома в северной части с лестничным подъемом</p>

№	Предмет охраны Описание предмета охраны	Иллюстрации
	<p>шесть внутренних дверных проемов дворовых тамбуров с двупольными филенчатыми дверями и остекленной фрамугой (тип заполнения)</p>	 <p>Вход с дворовой стороны дома в южной части</p>  <p>Внутренний дверной проем дополнительных входов с двупольными филенчатыми дверями (широким и узким полотном) и остекленной фрамугой</p>
<i>Композиция и архитектурно-художественное оформление фасадов</i>		
19	<p>Симметричная композиция главного и дворового фасадов в стиле сталинского ампира с характерными декоративными признаками классической ордерной системы</p>	 <p>Общий вид.</p>  <p>Симметричность композиции главного и дворового фасадов</p>



№	Предмет охраны Описание предмета охраны	Иллюстрации
20	<p>Вертикальное членение фасадов: световые оси; ризалиты в местах локализации лестничных клеток секций;</p> <p>шесть различных по ширине ризалитов на дворовом фасаде: четырехосные ризалиты двух средних секций; трехосные ризалиты в местах примыкания торцевых секций; трехосные ризалиты с дополнительными выступами в одну ось – с южной стороны во 2-й секции и северной стороны в 5-й секции;</p>	 <p>Фрагмент главного фасада, световые оси, ризалиты</p>  <p>Фрагменты дворового фасада с северной стороны, разноосные ризалиты</p>  <p>Фрагмент дворового фасада с северной стороны, ризалит в 4 световых оси</p>

№	Предмет охраны Описание предмета охраны	Иллюстрации
	<p>четыре ризалита в одну ось, различные по ширине, на главном фасаде;</p> <p>один ризалит в 17 осей четырех рядовых секций и выступающий из него ризалит в 7 осей двух центральных секций;</p> <p>двенадцать рустованных лопаток, фланкирующие световую ось</p>	 <p>Одноосные ризалиты, фланкированные рустованными лопатками, на главном фасаде</p>  <p>Рустованные лопатки, переходящие в гладкие на 1-м и 5-м этажах, широкие и узкие пилястры на главном фасаде</p>  <p>Фрагмент семиосного центрального ризалита главного фасада с широкими пилястрами и рустованными лопатками</p>




№	Предмет охраны Описание предмета охраны	Иллюстрации
	<p>оконных проемов лестничных клеток на главном фасаде;</p> <p>гладкие лопатки на 1-м и 5-м этажах в 7-осном ризалите;</p> <p>рустованные лопатки (по две с каждого торца) в уровне 2-4-го этажей, фланкирующие южную и северную торцевые стены;</p> <p>восемь гладких широких пилястр в уровне 2-4-го этажей с элементами дорического ордера на базах и капителях, разделяющие световые оси в центральной части главного фасада;</p> <p>гладкие лопатки на 1-м этаже в 7-осном ризалите;</p> <p>четыре гладкие узкие пилястры в уровне 2-4-го этажей дорического ордера с капителями и без баз, обрамляющие два высоких проема лестничных клеток 7-осного ризалита на главном фасаде.</p>	 <p>Рустованные лопатки лестничных клеток.</p>  <p>Гладкие лопатки дорического ордера.</p>
21	<p>Горизонтальное членение фасадов: венчающий карниз по периметру дома, раскрепованный на ризалитах, двух типов: софитный карниз 4-го этажа – на главном и торцевых фасадах, с венчающей профилированной частью, продолженной на дворовом фасаде, выносной плитой с ритмично расположенными лепными модульонами и кессонами между ними с розеткой в виде раскрытого 8-лепесткового цветка;</p>	 <p>Венчающий карниз в северной части дома на главном фасаде</p>  <p>Венчающий карниз в южной части дома на главном фасаде</p>



№	Предмет охраны Описание предмета охраны	Иллюстрации
	<p>профилированный, меньшего выноса, на дворовом фасаде – над 4-м этажом и над 5-м этажом в центральной части; на главном фасаде – над 5-м этажом; над центральным аттиком; над боковыми аттиками; междуэтажный профилированный карниз с металлическим покрытием между 1-м и 2-м этажами по периметру дома, раскрепованный в ризалитах, в лопатках и пилястрах;</p> <p>гладкий фриз с тенией, украшенный розетками в виде раскрытого 8-лепесткового цветка, расположенными над широкими пилястрами; гладкий фриз с тенией на других фасадах;</p> <p>горизонтальная рустовка стен на 1-м этаже – на главном (за исключением 7-осного центрального ризалита) и торцевых фасадах</p>	 <p>Фрагмент выносной софитной плиты венчающего карниза в южной части дома на главном фасаде с модульонами и цветами в кессонах</p>  <p>Фрагмент главного фасада, система венчающих карнизов в центральной части дома</p>  <p>Фрагмент дворового фасада, венчающий и междуэтажный карнизы, раскрепованные в ризалитах</p>  <p>Фрагмент главного фасада, междуэтажный карниз, раскрепованный в лопатках и пилястре</p>

№	Предмет охраны Описание предмета охраны	Иллюстрации
		 <p data-bbox="903 689 1469 752">Фрагмент южной части главного фасада. Междуэтажный карниз, руст стен 1-го</p>  <p data-bbox="903 1261 1469 1379">Фрагмент северного торцевого фасада, междуэтажный карниз, руст стен 1-го этажа, под которым находится цокольный этаж</p>
22	Широкие гладкие пилястры с базой и капителями с абакой, ступенчатым карнизом, эхином с иониками и акантовыми листьями на углах, с каннелированным гипотрахелием, отделенным астрагалом	 <p data-bbox="983 1843 1390 1872">Капитель широкой пилястры</p>

№	Предмет охраны Описание предмета охраны	Иллюстрации
		 <p data-bbox="967 1070 1406 1099">Широкие пилястры. Общий вид</p>
23	<p data-bbox="300 1146 863 1563">Наличник окон лестничной клетки, состоящий из двух узких пилястр, опирающихся на профилированный карниз с металлическим покрытием, имеющих капитель со стилизованными тростниковыми листьями; гладкого фриза; сандрика карнизного типа с металлическим покрытием</p>	 <p data-bbox="900 1928 1479 1995">Узкие пилястры, фланкирующие оконные проемы лестничной клетки</p>

№	Предмет охраны Описание предмета охраны	Иллюстрации
		 <p data-bbox="903 575 1469 719">Капители со стилизованными тростниковыми листьями узких пилластр, поддерживающих подоконную полку – карнизный сандрик</p>
24	Шесть подоконных профилированных полочек под верхними горизонтальными проемами лестничных клеток на главном фасаде с металлическим покрытием;	 <p data-bbox="916 1330 1458 1451">Подоконная профилированная полочка под горизонтальным проемом является карнизным сандриком для ниже расположенного окна</p>
25	Подоконные карнизы окон 1-5-го этажей	 <p data-bbox="895 1834 1477 1861">Фрагмент северной части главного фасада</p>

№	Предмет охраны Описание предмета охраны	Иллюстрации
26	Прямоугольные филенки с профилированными тягами в простенках между оконными проемами на 5-ом этаже	 <p data-bbox="922 398 1453 432">Фрагмент 5-го этажа главного фасада.</p> <p data-bbox="906 712 1469 801">Прямоугольные филенки с обломами по контуру в простенках между оконными проемами на 5-м этаже главного фасада</p>
27	<p data-bbox="296 808 866 936">Ступенчатый аттик над центральной частью 5-го этажа на главном фасаде;</p> <p data-bbox="296 1160 866 1288">двухступенчатые аттики по сторонам от аттика центральной части главного фасада;</p>	 <p data-bbox="895 969 1481 1137">Ступенчатые аттики в центральной части главного фасада: боковые, фланкирующие 5-й этаж (указаны красными стрелками), центральный над 5-м этажом (указан зеленой стрелкой)</p> <p data-bbox="903 1350 1473 1417">Центральный ступенчатый аттик над 5-м этажом с поздними проемами</p> <p data-bbox="903 1608 1473 1697">Южный боковой ступенчатый аттик, с другой стороны 5-го этажа аналогичный ему – северный</p>
28	Профилированные наличники оконных проемов центрального 7-осного ризалита главного фасада: гладкие рамочные с веерным замковым камнем, ступенчатой подоконной полочкой – на 2-м этаже	 <p data-bbox="906 2018 1469 2085">Оформление оконных проемов 7-осного ризалита на главном фасаде</p>

№	Предмет охраны Описание предмета охраны	Иллюстрации
		 <p data-bbox="895 591 1477 656">Оформление проемов 2-го этажа 7-осного ризалита с веерным замковым камнем</p> <p data-bbox="895 1196 1461 1261">Гладкий наличник с веерным замковым камнем на 2-м этаже 7-осного ризалита</p>
29	Профилированные рамочные наличники с замковым камнем, украшенным акантом, с подоконной полочкой с фартуком по центру и парными каплями по краям – на 3-м этаже	 <p data-bbox="887 1809 1487 1928">Профилированный наличник с клиновидным замковым камнем с акантом, фартуком под окном и парными каплями на подоконной полочке</p>