

АДМИНИСТРАЦИЯ ТАМБОВСКОЙ ОБЛАСТИ

ПОСТАНОВЛЕНИЕ

28.02.2022

г. Тамбов

№ 144

О внесении изменений в постановление администрации области от 28.10.2013 №1206 «Об утверждении государственной программы Тамбовской области «Развитие институтов гражданского общества»

Администрация области постановляет:

1. Внести в постановление администрации области от 28.10.2013 №1206 «Об утверждении государственной программы Тамбовской области «Развитие институтов гражданского общества» (в редакции от 07.09.2021) (далее - постановление) следующие изменения:

пункт 5 постановления изложить в следующей редакции:

«5. Контроль за исполнением настоящего постановления возложить на временно исполняющего обязанности заместителя главы администрации области А.А. Воробьева.».

2. Внести в государственную программу Тамбовской области «Развитие институтов гражданского общества» (далее - госпрограмма), утвержденную постановлением, следующие изменения:

2.1. в паспорте госпрограммы:

позицию «Ответственный исполнитель госпрограммы» изложить в следующей редакции:

Ответственный исполнитель госпрограммы	Управление по связям с общественностью администрации области, с 2018 года - департамент общественных связей и информационной политики аппарата главы администрации области (управление общественных связей), с 2022 года — департамент внутренней политики и развития местного самоуправления администрации области
--	---

позицию «Соисполнители госпрограммы» изложить в следующей редакции:

Соисполнители госпрограммы	Управление государственной службы и организационной работы администрации области, управление делами
----------------------------	---

	<p>администрации области, департамент государственной, муниципальной службы и противодействия коррупции аппарата главы администрации области (управление по развитию территорий), управление пресс-службы и информации администрации области, с 2018 года – департамент общественных связей и информационной политики аппарата главы администрации области, с 2022 года - управление информационной политики администрации области, правовой департамент аппарата главы администрации области, с 2022 года - правовой департамент администрации области, управление информационных технологий, связи и документооборота администрации области, с 2022 года - департамент цифрового развития, информационных технологий и связи администрации области, управление образования и науки области, управление культуры и архивного дела области, управление по физической культуре и спорту области, управление по развитию промышленности и предпринимательства области, с 2018 года – управление регионального развития и поддержки инвестиционной деятельности области, управление записи актов гражданского состояния области (далее – управление ЗАГС области), управление труда и занятости населения области, управление региональной безопасности области, департамент туризма и молодежной политики администрации области</p>
--	---

позицию «Целевые индикаторы госпрограммы, их значения на последний год реализации» изложить в следующей редакции:

<p>Целевые индикаторы госпрограммы, их значения на последний год реализации</p>	<p>Количество социально ориентированных некоммерческих организаций, за исключением государственных и муниципальных учреждений, государственных корпораций, государственных компаний, политических партий и их структурных подразделений, регистрируемых на территории области в течение года (17 в 2030 году); доля молодых граждан в возрасте от 14 до 35 лет, принимающих участие в разработке и реализации различных гражданских инициатив социально значимого характера, в общей численности молодых граждан в возрасте от 14 до 35 лет (47% от общего количества молодежи области в 2030 году); доля граждан, участвующих в мероприятиях патриотической направленности от общего количества населения области</p>
---	--

	<p>(55,5% в 2030 году);</p> <p>количество граждан, принявших участие в мероприятиях, направленных на укрепление гражданского единства и гармонизацию межнациональных отношений, удовлетворение этнокультурных потребностей народов, населяющих область, содействие формированию общероссийского самосознания (155000 человек в 2030 году);</p> <p>доля граждан, занимающихся волонтерской (добровольческой) деятельностью (15% в 2030 году);</p> <p>доля респондентов, проживающих на территории области, оценивших условия для самореализации в субъекте проживания и условия для самореализации детей в субъекте проживания как «благоприятные» или «скорее благоприятные» (52% в 2020 году);</p> <p>доля респондентов, проживающих на территории области, давших оценки удовлетворённости услугами в сфере образования, здравоохранения, культуры и социального обслуживания «полностью удовлетворен(а)» или «скорее удовлетворен(а)» (62% 2020 году);</p> <p>общая численность граждан Российской Федерации, вовлеченных центрами (сообществами, объединениями) поддержки добровольчества (волонтерства) на базе образовательных организаций, некоммерческих организаций, государственных и муниципальных учреждений, в добровольческую (волонтерскую) деятельность (0,140 миллион человек в 2030 году)</p>
--	---

позицию «Сроки и этапы реализации госпрограммы» изложить в следующей редакции:

Сроки и этапы реализации госпрограммы	<p>2014 - 2030 годы.</p> <p>Первый этап: с начала реализации госпрограммы до 31.12.2021 включительно.</p> <p>Второй этап: с 01.01.2022 до 31.12.2030 включительно</p>
---------------------------------------	---

позицию «Объемы и источники финансирования госпрограммы» изложить в следующей редакции:

Объемы и источники финансирования госпрограммы	<p>Основными источниками финансирования госпрограммы являются средства бюджета Тамбовской области, федерального и местного бюджетов, внебюджетные средства. Объемы финансирования госпрограммы ежегодно уточняются при формировании бюджета на очередной</p>
--	--

финансовый год. Общие затраты на реализацию госпрограммы в 2014-2030 годах за счет всех источников финансирования составят – 2315158,4 тыс. рублей:

2014 год – 99965,7 тыс. рублей;
2015 год – 95467,4 тыс. рублей;
2016 год – 101570,7 тыс. рублей;
2017 год – 116546,7 тыс. рублей;
2018 год – 120667,6 тыс. рублей;
2019 год – 151313,1 тыс. рублей;
2020 год – 297327,9 тыс. рублей;
2021 год – 154557,1 тыс. рублей;
2022 год – 137889,8 тыс. рублей;
2023 год – 128578,0 тыс. рублей;
2024 год – 130533,6 тыс. рублей;
2025 год – 130106,8 тыс. рублей;
2026 год – 130106,8 тыс. рублей;
2027 год – 130106,8 тыс. рублей;
2028 год – 130106,8 тыс. рублей;
2029 год – 130106,8 тыс. рублей;
2030 год – 130106,8 тыс. рублей;

в том числе:

федерального бюджета – 1164428,4 тыс. рублей:

2014 год – 65992,3 тыс. рублей;
2015 год – 62152,9 тыс. рублей;
2016 год – 57823,6 тыс. рублей;
2017 год – 66264,3 тыс. рублей;
2018 год – 72811,5 тыс. рублей;
2019 год – 86808,0 тыс. рублей;
2020 год – 198960,2 тыс. рублей;
2021 год – 77343,3 тыс. рублей;
2022 год – 60093,1 тыс. рублей;
2023 год – 50311,5 тыс. рублей;
2024 год – 52266,8 тыс. рублей;
2025 год – 52266,8 тыс. рублей;
2026 год – 52266,8 тыс. рублей;
2027 год – 52266,8 тыс. рублей;
2028 год – 52266,8 тыс. рублей;
2029 год – 52266,8 тыс. рублей;
2030 год – 52266,8 тыс. рублей;

бюджета Тамбовской области – 1007333,6 тыс. рублей:

2014 год – 27075,4 тыс. рублей;
2015 год – 26588,3 тыс. рублей;
2016 год – 37947,1 тыс. рублей;
2017 год – 42742,9 тыс. рублей;
2018 год – 40536,1 тыс. рублей;

2019 год – 56685,1 тыс. рублей;
2020 год – 88977,8 тыс. рублей;
2021 год – 66511,0 тыс. рублей;
2022 год – 69196,7 тыс. рублей;
2023 год – 69166,5 тыс. рублей;
2024 год – 69166,8 тыс. рублей;
2025 год – 68790,0 тыс. рублей;
2026 год – 68790,0 тыс. рублей;
2027 год – 68790,0 тыс. рублей;
2028 год – 68790,0 тыс. рублей;
2029 год – 68790,0 тыс. рублей;
2030 год – 68790,0 тыс. рублей;
местных бюджетов – 12222,4 тыс. рублей:
2014 год – 934,0 тыс. рублей;
2015 год – 1526,2 тыс. рублей;
2016 год – 500,0 тыс. рублей;
2017 год – 1039,5 тыс. рублей;
2018 год – 550,0 тыс. рублей;
2019 год – 550,0 тыс. рублей;
2020 год – 619,9 тыс. рублей;
2021 год – 2102,8 тыс. рублей;
2022 год – 0 тыс. рублей;
2023 год – 550,0 тыс. рублей;
2024 год – 550,0 тыс. рублей;
2025 год – 550,0 тыс. рублей;
2026 год – 550,0 тыс. рублей;
2027 год – 550,0 тыс. рублей;
2028 год – 550,0 тыс. рублей;
2029 год – 550,0 тыс. рублей;
2030 год – 550,0 тыс. рублей;
внебюджетных средств – 131174,0 тыс. рублей:
2014 год – 5964,0 тыс. рублей;
2015 год – 5200,0 тыс. рублей;
2016 год – 5300,0 тыс. рублей;
2017 год – 6500,0 тыс. рублей;
2018 год – 6770,0 тыс. рублей;
2019 год – 7270,0 тыс. рублей;
2020 год – 8770,0 тыс. рублей;
2021 год – 8600,0 тыс. рублей;
2022 год – 8600,0 тыс. рублей;
2023 год – 8600,0 тыс. рублей;
2024 год – 8600,0 тыс. рублей;
2025 год – 8500,0 тыс. рублей;
2026 год – 8500,0 тыс. рублей;
2027 год – 8500,0 тыс. рублей;

	2028 год – 8500,0 тыс. рублей; 2029 год – 8500,0 тыс. рублей; 2030 год – 8500,0 тыс. рублей
--	---

2.2. в разделе 2 «Приоритеты региональной государственной политики в сфере реализации госпрограммы, цель, задачи, сроки и этапы госпрограммы»:

абзац восемнадцатый признать утратившим силу;

абзац сорок девятый изложить в следующей редакции:

«Госпрограмма рассчитана на 2014-2030 годы и реализуется в два этапа: первый этап - с начала реализации госпрограммы до 31.12.2021 включительно, второй этап - с 01.01.2022 до 31.12.2030 включительно.»;

2.3. раздел 3 «Показатели (индикаторы) достижения цели и решения задач, основные ожидаемые результаты госпрограммы» изложить в следующей редакции:

«3. Показатели (индикаторы) достижения цели и решения задач, основные ожидаемые результаты госпрограммы

Показателями (индикаторами) решения вышеназванных задач госпрограммы являются:

количество социально ориентированных некоммерческих организаций, за исключением государственных и муниципальных учреждений, государственных корпораций, государственных компаний, политических партий и их структурных подразделений, регистрируемых на территории области в течение года (17 в 2030 году);

доля молодых граждан в возрасте от 14 до 35 лет, принимающих участие в разработке и реализации различных гражданских инициатив социально значимого характера, в общей численности молодых граждан в возрасте от 14 до 35 лет (47% от общего количества молодёжи области в 2030 году);

доля граждан, участвующих в мероприятиях патриотической направленности от общего количества населения области (55,5% в 2030 году);

количество граждан, принявших участие в мероприятиях, направленных на укрепление гражданского единства и гармонизацию межнациональных отношений, удовлетворение этнокультурных потребностей народов, населяющих область, содействие формированию общероссийского самосознания (155000 человек в 2030 году);

доля граждан, занимающихся волонтерской (добровольческой) деятельностью (15% в 2030 году);

доля респондентов, проживающих на территории области, оценивших условия для самореализации в субъекте проживания и условия для самореализации детей в субъекте проживания как «благоприятные» или «скорее благоприятные» (52% в 2020 году);

доля респондентов, проживающих на территории области, давших оценки удовлетворённости услугами в сфере образования, здравоохранения,

культуры и социального обслуживания «полностью удовлетворен(а)» или «скорее удовлетворен(а)» (62% 2020 году);

общая численность граждан Российской Федерации, вовлеченных центрами (сообществами, объединениями) поддержки добровольчества (волонтерства) на базе образовательных организаций, некоммерческих организаций, государственных и муниципальных учреждений, в добровольческую (волонтерскую) деятельность (0,140 миллион человек в 2030 году).

Непосредственным образом на степень достижения поставленных в рамках настоящей госпрограммы целей, задач и результатов будут оказывать влияние итоги реализации иных государственных программ Тамбовской области, в том числе:

«Развитие культуры и туризма» (утверждена постановлением администрации области от 20.06.2013 № 642);

«Развитие образования Тамбовской области» (утверждена постановлением администрации области от 28.12.2012 № 1677);

«Оказание содействия добровольному переселению в Тамбовскую область соотечественников, проживающих за рубежом» (утверждена постановлением администрации области от 05.04.2013 № 332);

«Содействие занятости населения» (утверждена постановлением администрации области от 18.07.2013 № 766);

«Обеспечение безопасности населения Тамбовской области и противодействие преступности» (утверждена постановлением администрации области от 06.10.2014 № 1203).

Более подробная информация о показателях (индикаторах) госпрограммы, ее подпрограмм и их значений содержится в приложениях № 1 (для первого этапа - с начала реализации до 31.12.2021 включительно) и № 1.1 (для второго этапа - с 01.01.2022 по 31.12.2030 включительно) к госпрограмме.

Рисками, которые могут оказать влияние на достижение значений показателей (индикаторов), являются:

экономические факторы: темп инфляции, динамика роста цен и тарифов на товары и услуги, изменение среднемесячных заработков в экономике;

законодательный фактор: изменения в законодательстве Российской Федерации и Тамбовской области, ограничивающие возможность реализации предусмотренных программой мероприятий;

политический фактор: изменение приоритетов государственной политики в сфере развития институтов гражданского общества;

социальные факторы: изменение социальных установок участников гражданских институтов и населения, обуславливающее снижение необходимого уровня общественной поддержки предусмотренных госпрограммой мероприятий.»;

2.4. раздел 4 «Обобщенная характеристика подпрограмм и мероприятий госпрограммы» изложить в следующей редакции:

«4. Обобщенная характеристика подпрограмм и мероприятий госпрограммы

Мероприятия госпрограммы включены в четыре подпрограммы.

В рамках подпрограммы «Повышение эффективности государственной поддержки социально ориентированных некоммерческих организаций Тамбовской области» (приложение № 4 к госпрограмме) разрабатываются и проводятся следующие мероприятия:

изучение современного состояния некоммерческого сектора области, выявление проблем, сдерживающих его развитие, определение перспектив этого развития;

нормативное закрепление и регламентация действий положений законодательства Российской Федерации и Тамбовской области по поддержке социально ориентированных некоммерческих организаций, целью деятельности которых является решение различных социальных проблем и (или) оказание социальных услуг населению области, а также развитие благотворительности и добровольчества на территории области;

обеспечение финансовой поддержки из средств бюджета Тамбовской области и федерального бюджета инициатив, программ и проектов социально ориентированных некоммерческих организаций;

реализация механизмов межсекторного взаимодействия, направленного на поддержку благотворительности и добровольчества на территории области;

обеспечение активного взаимодействия социально ориентированных некоммерческих организаций с государственными органами исполнительной власти области, органами местного самоуправления муниципальных образований области;

развитие некоммерческого сектора в муниципальных образованиях области посредством оказания содействия органам местного самоуправления в реализации мер по поддержке социально ориентированных некоммерческих организаций на территориях муниципальных образований.

В рамках подпрограммы «Развитие социально-экономической активности молодежи Тамбовской области» (приложение № 5 к госпрограмме) предполагается осуществить реализацию комплекса мероприятий:

по созданию единого молодежного информационного поля в социальных сетях, молодежных интернет-сайтах с целью информирования молодежи области о реализуемых проектах и программах;

по созданию теле-, радио- и онлайн-программ и проектов с участием лидеров общественного мнения, общественных деятелей, политиков, ученых и т. д.;

по размещению публикаций в региональных изданиях, направленных на популяризацию положительного образа молодежи.

В рамках комплекса мероприятий, направленных на выявление, поощрение и поддержку инициативной и талантливой молодежи, молодежного предпринимательства, предусмотрено:

проведение конкурсов, фестивалей, других мероприятий с молодежью и со специалистами, работающими с молодежью;

вручение областных именных стипендий и ежегодных грантов администрации и областной Думы, а также обеспечение участия молодежи в межрегиональных и всероссийских мероприятиях;

информирование молодежи и популяризация предпринимательской деятельности с целью целенаправленного и широкого информирования жителей Тамбовской области о мероприятиях по поддержке молодежного предпринимательства и созданию позитивного образа предпринимателя у молодежи (до 2018 года включительно), в том числе:

проведение образовательных программ (тренинги, мастер-классы, семинары), в ходе которых молодые люди в возрасте от 14 до 30 лет могут приобрести навыки ведения предпринимательской деятельности;

оказание консультационной поддержки начинающим молодым предпринимателям, в том числе по юридическим и финансовым вопросам, кредитованию, мерам государственной поддержки малого и среднего предпринимательства, бизнес-планированию;

проведение конкурса бизнес-проектов;

проведение выставок, создание коммуникационных площадок для успешных молодых предпринимателей.

В рамках развития системы молодежных совещательных структур, самоуправления и других форм общественных объединений молодежи предусмотрены мероприятия с региональными отделениями молодежных общественных объединений, направленные на развитие и поддержку их деятельности, подготовка инновационных управленческих кадров для региональной экономики «Школа губернаторского резерва» (до 2018 года включительно), осуществление грантовой поддержки молодежных проектов, в том числе иницируемых Федеральным агентством по делам молодежи.

В целях развития добровольчества и волонтерства в рамках федерального (регионального) проекта «Социальная активность» будет осуществляться организация и проведение комплекса мероприятий в целях реализации субсидии из федерального бюджета бюджету Тамбовской области, предоставленной по итогам Всероссийского конкурса лучших региональных практик поддержки волонтерства «Регион добрых дел».

В рамках организации и проведения мероприятий, направленных на профилактику асоциальной деятельности несовершеннолетних и молодежи «группы риска», предусмотрены мероприятия по содействию социальной адаптации и интеграции в общество молодежи, оказавшейся в трудной жизненной ситуации.

В рамках подпрограммы «Патриотическое воспитание населения Тамбовской области» (приложение № 6 к госпрограмме) разрабатывается и проводится комплекс мероприятий (социально значимых программ, проектов,

акций, конкурсов и т. д.), направленных на развитие и совершенствование системы патриотического воспитания граждан, а также мероприятий, направленных на реализацию федеральной целевой программы «Увековечение памяти погибших при защите Отечества на 2019-2024 годы»:

нанесение имен (воинских званий, фамилий и инициалов) погибших при защите Отечества на мемориальные сооружения воинских захоронений по месту захоронения;

восстановление (ремонт, реставрация, благоустройство) воинских захоронений;

установка мемориальных знаков.

В рамках подпрограммы «Укрепление гражданского единства и этнокультурное развитие народов, населяющих Тамбовскую область» (приложение № 7 к госпрограмме) разрабатываются и проводятся следующие мероприятия:

разработка и размещение макетов наружной социальной рекламы, пропагандирующей гармоничные межэтнические отношения, толерантность по отношению к людям разных национальностей и религиозных убеждений;

изготовление и размещение на региональных телеканалах, в интернет-ресурсах, на рекламных видеопанелях на улицах, в кинотеатрах, в торговых сетях видеороликов, направленных на продвижение идей межнациональной и межрелигиозной толерантности;

подготовка и выпуск специализированных рубрик и тематических телевизионных и радиопередач, программ, направленных на развитие межнационального (межэтнического) общения, диалога и взаимопонимания между представителями различных культур и религий;

оказание консультационной, организационной и информационной поддержки конкурсам на лучшее освещение в средствах массовой информации вопросов межнационального (межэтнического), межконфессионального и межкультурного взаимодействия;

развитие и продвижение в региональном сегменте информационно-телекоммуникационной сети Интернет идей межнациональной (межэтнической) и межрелигиозной толерантности;

организация и проведение областных и межрегиональных научно-практических семинаров, «круглых столов», конференций для работников образования по вопросам формирования этнокультурной толерантности, навыков межкультурного общения у детей, подростков и молодежи;

организация и проведение ежегодного цикла просветительских мероприятий, направленных на укрепление в молодежной среде уважения к традиционным общечеловеческим и гражданским ценностям, для учащихся образовательных учреждений области;

разработка, апробация и внедрение в учебно-воспитательный процесс комплекта информационно-справочных материалов этнокультурной направленности (буклетов, листовок, настенных плакатов, методических пособий, медиа-приложений и т. д.) для учащихся разных возрастных категорий и педагогов всех ступеней образования;

организация и проведение областного фестиваля национальных культур «Тамбовщина многонациональная»;

организация и проведение международного фестиваля национальных искусств;

организация и проведение регионального фестиваля детей, подростков и молодежи «Большой казачий круг»;

разработка и реализация социально ориентированными некоммерческими организациями области просветительских программ, предполагающих вовлечение в совместную социокультурную деятельность различных этнокультурных и краеведческих общественных объединений, религиозных организаций, иных некоммерческих организаций региона;

разработка и реализация образовательных программ краеведческого и этнокультурного характера для детей и подростков, иностранных студентов, обучающихся в высших учебных заведениях области, членов Международного студенческого союза, молодежи национальных землячеств (национальных объединений), существующих на территории региона.

Госпрограмма также содержит не вошедшие в подпрограммы основные мероприятия:

организация и проведение социологических исследований, экспресс-опросов, экспертных оценок состояния развития гражданского общества;

обеспечение деятельности Тамбовского областного государственного казенного учреждения «Аппарат Общественной палаты Тамбовской области»;

осуществление переданных органам государственной власти субъектов Российской Федерации в соответствии с пунктом 1 статьи 4 Федерального закона от 15.11.1997 № 143-ФЗ «Об актах гражданского состояния» полномочий Российской Федерации на государственную регистрацию актов гражданского состояния;

осуществление переданных органам местного самоуправления Тамбовской области в соответствии с Законом области от 22.02.2005 № 293-З «О наделении администраций городских округов, муниципальных районов, городских и сельских поселений Тамбовской области государственными полномочиями по государственной регистрации актов гражданского состояния» полномочий по государственной регистрации актов гражданского состояния;

обеспечение деятельности Тамбовского областного государственного казенного учреждения «Государственное юридическое бюро Тамбовской области»;

оказание содействия в подготовке проведения общероссийского голосования, а также в информировании граждан Российской Федерации о такой подготовке.

Решение задач подпрограмм «Повышение эффективности государственной поддержки социально ориентированных некоммерческих организаций Тамбовской области», «Развитие социально-экономической активности молодежи Тамбовской области», «Патриотическое воспитание

населения Тамбовской области», «Укрепление гражданского единства и содействие этнокультурному развитию народов, населяющих Тамбовскую область» в рамках госпрограммы обеспечивается реализацией комплекса мероприятий, подробное описание которых приведено в приложениях № 2 (с начала реализации до 31.12.2021 включительно) и № 2.1 (с 01.01.2022 до 31.12.2030 включительно) к госпрограмме.»;

2.5. в разделе 6 «Обоснование объема финансовых ресурсов, необходимых для реализации госпрограммы»:

абзац третий изложить в следующей редакции:

«Объем финансовых ресурсов, необходимых для реализации госпрограммы, за период с 2014 по 2030 годы составляет 2315158,4 тыс. рублей, в том числе: за счет средств федерального бюджета – 1164428,4 тыс. рублей, за счет средств бюджета Тамбовской области – 1007333,6 тыс. рублей, местных бюджетов – 12222,4 тыс. рублей.»;

в абзаце пятом цифры «81687,6» заменить цифрами «131174,0»;

абзац седьмой изложить в следующей редакции:

«Более подробная информация о ресурсном обеспечении реализации госпрограммы на период до 2030 года за счет средств федерального бюджета, бюджета Тамбовской области и местных бюджетов, а также внебюджетных источников с указанием главных распорядителей бюджетных средств представлена в приложениях № 3 (на первом этапе - с начала реализации госпрограммы до 31.12.2021 включительно) и № 3.1 (на втором этапе госпрограммы - с 01.01.2022 до 31.12.2030 включительно) к госпрограмме.»;

2.6. в разделе 7 «Механизм реализации госпрограммы»:

абзацы первый, второй изложить в следующей редакции:

«Ответственным исполнителем госпрограммы является управление по связям с общественностью администрации области, с 2018 года - департамент общественных связей и информационной политики аппарата главы администрации области (управление общественных связей), с 2022 года - департамент внутренней политики и развития местного самоуправления администрации области.

Реализация госпрограммы осуществляется управлением государственной службы и организационной работы администрации области, управлением делами администрации области, департаментом государственной, муниципальной службы и противодействия коррупции аппарата главы администрации области (управление по развитию территорий), управлением пресс-службы и информации администрации области, с 2018 года – департаментом общественных связей и информационной политики аппарата главы администрации области, с 2022 года - управлением информационной политики администрации области, правовым департаментом аппарата главы администрации области, с 2022 года - правовым департаментом администрации области, управлением информационных технологий, связи и документооборота администрации области, с 2022 года - департаментом цифрового развития, информационных технологий и связи администрации области, управлением образования и

науки области, управление культуры и архивного дела области, управление по физической культуре и спорту области, управлением по развитию промышленности и предпринимательства области, с 2018 года – управлением регионального развития и поддержки инвестиционной деятельности области, управлением записи актов гражданского состояния области (далее – управление ЗАГС области), управлением труда и занятости населения области, управлением региональной безопасности области, департаментом туризма и молодежной политики администрации области (с 2022 года).»;

абзац восьмой изложить в следующей редакции:

«Ответственный исполнитель организует реализацию госпрограммы в соответствии с требованиями положений действующих нормативных правовых актов области, регламентирующих порядок разработки, утверждения и реализации государственных программ Тамбовской области, своевременно представляет в управление стратегического развития, национальных целей, программ и проектов администрации области сведения, необходимые для проведения мониторинга и оценки эффективности госпрограммы.»;

в абзаце десятом слова «управления экономической политики администрации области» заменить словами «управления стратегического развития, национальных целей, программ и проектов администрации области»;

2.7. приложение № 1 к госпрограмме изложить в редакции согласно приложению № 1 к настоящему постановлению;

2.8. дополнить госпрограмму приложением № 1.1 в редакции согласно приложению № 2 к настоящему постановлению;

2.9. приложение № 2 к госпрограмме изложить в редакции согласно приложению № 3 к настоящему постановлению;

2.10. дополнить госпрограмму приложением № 2.1 в редакции согласно приложению № 4 к настоящему постановлению.

2.11. приложение № 3 к госпрограмме изложить в редакции согласно приложению № 5 к настоящему постановлению;

2.12. дополнить госпрограмму приложением № 3.1 в редакции согласно приложению № 6 к настоящему постановлению;

2.13. в приложении № 4 «Повышение эффективности государственной поддержки социально ориентированных некоммерческих организаций Тамбовской области» (далее - Подпрограмма) к госпрограмме:

2.13.1. в паспорте Подпрограммы:

позицию «Ответственный исполнитель Подпрограммы» изложить в следующей редакции:

<p>Ответственный исполнитель Подпрограммы</p>	<p>Управление по связям с общественностью администрации области, с 2018 года - департамент общественных связей и информационной политики аппарата главы администрации области (управление общественных связей), с 2022 года — департамент внутренней политики и развития местного</p>
---	---

самоуправления администрации области

позицию «Целевые индикаторы и показатели Подпрограммы, их значения на последний год реализации» изложить в следующей редакции:

Целевые индикаторы и показатели Подпрограммы, их значения на последний год реализации	Количество социально ориентированных некоммерческих организаций, за исключением государственных и муниципальных учреждений, осуществляющих деятельность по социальной поддержке и социальной защите граждан (22 в 2030 году); количество граждан, принимающих участие в деятельности социально ориентированных некоммерческих организаций (5500 в 2030 году); количество социально ориентированных некоммерческих организаций, которые реализуют программы по оказанию поддержки деятельности других социально ориентированных некоммерческих организаций (4 в 2030 году); количество социально ориентированных некоммерческих организаций, которым оказана финансовая поддержка (40 в 2030 году); количество социально ориентированных некоммерческих организаций, которым оказана поддержка в нефинансовых формах (100 в 2030 году); количество проектов (программ), реализованных социально ориентированными некоммерческими организациями на территории муниципального образования области (4 в 2030 году)
---	---

позицию «Сроки и этапы реализации Подпрограммы» изложить в следующей редакции:

Сроки и этапы реализации Подпрограммы	2014 - 2030 годы. Первый этап: с начала реализации Подпрограммы до 31.12.2021 включительно. Второй этап: с 01.01.2022 до 31.12.2030 включительно
---------------------------------------	--

позицию «Объёмы и источники финансирования Подпрограммы» изложить в следующей редакции:

Объёмы и источники финансирования	Основными источниками финансирования Подпрограммы являются средства бюджета Тамбовской области и внебюджетные средства. Объёмы
-----------------------------------	--

Подпрограммы	<p>финансирования Подпрограммы ежегодно уточняются при формировании бюджета на очередной финансовый год.</p> <p>Общие затраты на реализацию Подпрограммы в 2014-2030 годах за счет всех источников финансирования составят 487356,7 тыс. рублей:</p> <p>2014 год – 29196,0 тыс. рублей; 2015 год – 28861,6 тыс. рублей; 2016 год – 27410,0 тыс. рублей; 2017 год – 27914,0 тыс. рублей; 2018 год – 27473,5 тыс. рублей; 2019 год – 28373,5 тыс. рублей; 2020 год – 29185,3 тыс. рублей; 2021 год – 45296,0 тыс. рублей; 2022 год – 26405,2 тыс. рублей; 2023 год – 27155,2 тыс. рублей; 2024 год – 27155,2 тыс. рублей; 2025 год – 27155,2 тыс. рублей; 2026 год – 27155,2 тыс. рублей; 2027 год – 27155,2 тыс. рублей; 2028 год – 27155,2 тыс. рублей; 2029 год – 27155,2 тыс. рублей; 2030 год – 27155,2 тыс. рублей;</p> <p>в том числе:</p> <p>федерального бюджета – 20000,0 тыс. рублей: 2014 год – 10000,0 тыс. рублей; 2015 год – 10000,0 тыс. рублей; 2016 год – 0 тыс. рублей; 2017 год – 0 тыс. рублей; 2018 год – 0 тыс. рублей; 2019 год – 0 тыс. рублей; 2020 год – 0 тыс. рублей; 2021 год – 0 тыс. рублей; 2022 год – 0 тыс. рублей; 2023 год – 0 тыс. рублей; 2024 год – 0 тыс. рублей; 2025 год – 0 тыс. рублей; 2026 год – 0 тыс. рублей; 2027 год – 0 тыс. рублей; 2028 год – 0 тыс. рублей; 2029 год – 0 тыс. рублей; 2030 год – 0 тыс. рублей;</p> <p>бюджета Тамбовской области – 326826,3 тыс. рублей: 2014 год – 12458,0 тыс. рублей; 2015 год – 12335,4 тыс. рублей;</p>
--------------	---

2016 год – 21910,0 тыс. рублей;
2017 год – 20824,5 тыс. рублей;
2018 год – 20823,5 тыс. рублей;
2019 год – 20823,5 тыс. рублей;
2020 год – 20135,3 тыс. рублей;
2021 год – 34769,3 тыс. рублей;
2022 год – 17905,2 тыс. рублей;
2023 год – 18105,2 тыс. рублей;
2024 год – 18105,2 тыс. рублей;
2025 год – 18105,2 тыс. рублей;
2026 год – 18105,2 тыс. рублей;
2027 год – 18105,2 тыс. рублей;
2028 год – 18105,2 тыс. рублей;
2029 год – 18105,2 тыс. рублей;
2030 год – 18105,2 тыс. рублей;
местных бюджетов – 12076,4 тыс. рублей:
2014 год – 934,0 тыс. рублей;
2015 год – 1526,2 тыс. рублей;
2016 год – 500,0 тыс. рублей;
2017 год – 1039,5 тыс. рублей;
2018 год – 550,0 тыс. рублей;
2019 год – 550,0 тыс. рублей;
2020 год – 550,0 тыс. рублей;
2021 год – 2026,7 тыс. рублей;
2022 год – 0 тыс. рублей;
2023 год – 550,0 тыс. рублей;
2024 год – 550,0 тыс. рублей;
2025 год – 550,0 тыс. рублей;
2026 год – 550,0 тыс. рублей;
2027 год – 550,0 тыс. рублей;
2028 год – 550,0 тыс. рублей;
2029 год – 550,0 тыс. рублей;
2030 год – 550,0 тыс. рублей;
внебюджетных средств – 128454,0 тыс. рублей:
2014 год – 5804,0 тыс. рублей;
2015 год – 5000,0 тыс. рублей;
2016 год – 5000,0 тыс. рублей;
2017 год – 6050,0 тыс. рублей;
2018 год – 6100,0 тыс. рублей;
2019 год – 7000,0 тыс. рублей;
2020 год – 8500,0 тыс. рублей;
2021 год – 8500,0 тыс. рублей;
2022 год – 8500,0 тыс. рублей;
2023 год – 8500,0 тыс. рублей;
2024 год – 8500,0 тыс. рублей;

	2025 год – 8500,0 тыс. рублей; 2026 год – 8500,0 тыс. рублей; 2027 год – 8500,0 тыс. рублей; 2028 год – 8500,0 тыс. рублей; 2029 год – 8500,0 тыс. рублей; 2030 год – 8500,0 тыс. рублей.
--	--

2.13.2. в разделе 2 «Приоритеты региональной государственной политики в сфере реализации Подпрограммы, цели, задачи, сроки и этапы Подпрограммы»:

абзац шестнадцатый изложить в следующей редакции:

«Подпрограмма рассчитана на 2014-2030 годы и реализуется в два этапа: первый этап - с начала реализации Подпрограммы до 31.12.2021 включительно, второй этап - с 01.01.2022 до 31.12.2030 включительно.»;

абзац семнадцатый признать утратившим силу;

2.13.3. раздел 3 «Показатели (индикаторы) достижения цели и решения задач, основные ожидаемые результаты Подпрограммы» изложить в следующей редакции:

«3. Показатели (индикаторы) достижения цели и решения задач, основные ожидаемые результаты Подпрограммы

Показателями (индикаторами) достижения цели и решения задач Подпрограммы являются:

количество социально ориентированных некоммерческих организаций, за исключением государственных и муниципальных учреждений, осуществляющих деятельность по социальной поддержке и социальной защите граждан (22 в 2030 году);

количество граждан, принимающих участие в деятельности социально ориентированных некоммерческих организаций (5500 человек в 2030 году);

количество социально ориентированных некоммерческих организаций, которые реализуют программы по оказанию поддержки деятельности других социально ориентированных некоммерческих организаций (4 в 2030 году);

количество социально ориентированных некоммерческих организаций, которым оказана финансовая поддержка (40 в 2030 году);

количество социально ориентированных некоммерческих организаций, которым оказана поддержка в нефинансовых формах (100 в 2030 году);

количество проектов (программ), реализованных социально ориентированными некоммерческими организациями на территории муниципального образования области (4 в 2030 году).

Данные показатели рассчитываются на основе анализа:

сведений, содержащихся в реестре социально ориентированных некоммерческих организаций (далее - СО НКО) – получателей поддержки администрации области, информации, представленной исполнительными органами государственной власти области, территориальными органами

федеральных органов государственной власти, органами местного самоуправления;

информации (в том числе отчетности), представляемой СО НКО – получателями субсидий из федерального бюджета и бюджета Тамбовской области в администрацию области.

Значения показателей по годам реализации Подпрограммы приведены в приложениях № 1 и № 1.1 к государственной программе Тамбовской области «Развитие институтов гражданского общества».

Развитие сектора СО НКО во многом зависит от правовых условий их деятельности, включая вопросы государственной регистрации, отчетности, налогообложения, бухгалтерского учета, осуществления государственного контроля (надзора) и другие, а также объемов и эффективности мер государственной поддержки.

Ожидаемыми конечными результатами реализации Подпрограммы являются:

создание прозрачной и конкурентной системы государственной поддержки СО НКО;

расширение масштабов предоставления финансовой и имущественной поддержки СО НКО;

повышение эффективности и финансовой устойчивости СО НКО.»;

2.13.4. в разделе 4 «Обобщенная характеристика мероприятий Подпрограммы» абзац восьмой изложить в следующей редакции:

«Сведения о сроках, исполнителях, ожидаемых непосредственных результатах реализации основных мероприятий, взаимосвязи с показателями Подпрограммы приводятся в приложениях № 2 (на первом этапе - с начала реализации Подпрограммы до 31.12.2021 включительно) и № 2.1 (на втором этапе Подпрограммы - с 01.01.2022 до 31.12.2030 включительно) к госпрограмме.»;

2.13.5. в разделе 5 «Обоснование объема финансовых ресурсов, необходимых для реализации Подпрограммы»:

абзац третий изложить в следующей редакции:

«Объем финансовых ресурсов, необходимых для реализации Подпрограммы, за период с 2014 по 2030 годы составляет 487356,7 тыс. рублей, в том числе: за счет средств федерального бюджета – 20000,0 тыс. рублей, средств бюджета Тамбовской области – 326826,3 тыс. рублей.»;

в абзаце пятом цифры «78814,0» заменить цифрами «128454,0»;

в абзаце шестом слова «в 2011-2012 годах» заменить словами «в истекшем периоде»;

абзац восьмой изложить в следующей редакции:

«Сведения о сроках, исполнителях, ожидаемых непосредственных результатах реализации основных мероприятий, взаимосвязи с показателями Подпрограммы приводятся в приложениях № 2 (на первом этапе - с начала реализации Подпрограммы до 31.12.2021 включительно) и № 2.1 (на втором

этапе Подпрограммы - с 01.01.2022 до 31.12.2030 включительно) к госпрограмме.»;

дополнить абзацем следующего содержания:

«Более подробная информация о ресурсном обеспечении реализации Подпрограммы на период до 2030 года за счет средств федерального бюджета, бюджета Тамбовской области и местных бюджетов, а также внебюджетных источников с указанием главных распорядителей бюджетных средств представлена в приложениях № 3 (на первом этапе - с начала реализации Подпрограммы до 31.12.2021 включительно) и № 3.1 (на втором этапе Подпрограммы - с 01.01.2022 до 31.12.2030 включительно) к госпрограмме.»;

2.13.6. в разделе 6 «Механизм реализации Подпрограммы»:

абзац первый изложить в следующей редакции:

«Ответственным исполнителем Подпрограммы является управление по связям с общественностью администрации области, с 2018 года – департамент общественных связей и информационной политики аппарата главы администрации области, с 2022 года – департамент внутренней политики и развития местного самоуправления администрации области.»;

абзац пятый изложить в следующей редакции:

«Ответственный исполнитель организует реализацию Подпрограммы в соответствии с требованиями положений действующих нормативных правовых актов области, регламентирующих порядок разработки, утверждения и реализации государственных программ Тамбовской области, своевременно представляет в управление стратегического развития, национальных целей, программ и проектов администрации области сведения, необходимые для проведения мониторинга и оценки эффективности госпрограммы.»;

в абзаце шестом слова «управления экономической политики администрации области» заменить словами «управления стратегического развития, национальных целей, программ и проектов администрации области»;

2.14. в приложении № 5 «Развитие социально-экономической активности молодежи Тамбовской области» (далее - Подпрограмма) к госпрограмме:

2.14.1. в паспорте Подпрограммы:

позицию «Ответственный исполнитель Подпрограммы» изложить в следующей редакции:

<p>Ответственный исполнитель Подпрограммы</p>	<p>Управление по связям с общественностью администрации области, с 2018 года - департамент общественных связей и информационной политики аппарата главы администрации области (управление общественных связей), с 2022 года — департамент внутренней политики и развития местного самоуправления администрации области</p>
---	--

позицию «Соисполнители Подпрограммы» изложить в следующей редакции:

Соисполнители Подпрограммы	Департамент туризма и молодежной политики администрации области (с 2022 года), управление образования и науки области, управление по развитию промышленности и предпринимательства области, с 2018 года – управление регионального развития и поддержки инвестиционной деятельности области
----------------------------	---

позицию «Целевые индикаторы и показатели Подпрограммы, их значения на последний год реализации» изложить в следующей редакции:

Целевые индикаторы и показатели Подпрограммы, их значения на последний год реализации	<p>Удельный вес численности молодых людей в возрасте от 14 до 35 лет, участвующих в деятельности молодежных общественных объединений, в общей численности молодых людей в возрасте от 14 до 35 лет (35% в 2030 году);</p> <p>удельный вес численности молодых людей в возрасте от 14 до 35 лет, вовлеченных в реализуемые органами исполнительной власти области проекты и программы в сфере поддержки талантливой молодежи, в общем количестве молодежи в возрасте от 14 до 35 лет (29,5% в 2030 году);</p> <p>количество молодежных совещательных структур, созданных на территории области (40 в 2030 году);</p> <p>количество вновь созданных рабочих мест (включая вновь зарегистрированных индивидуальных предпринимателей) субъектами молодежного предпринимательства, получившими государственную поддержку (76 в 2018 году);</p> <p>количество физических лиц в возрасте до 30 лет (включительно), вовлеченных в реализацию мероприятий, направленных на содействие развитию молодежного предпринимательства (2008 в 2018 году);</p> <p>количество физических лиц в возрасте до 30 лет (включительно), завершивших обучение, направленное на приобретение навыков ведения бизнеса и создания малых и средних предприятий (753 в 2018 году);</p> <p>количество субъектов малого предпринимательства, созданных физическими лицами в возрасте до 30 лет (включительно), вовлечёнными в реализацию мероприятий, направленных на содействие развитию молодёжного предпринимательства (76 в 2018 году);</p> <p>численность обучающихся, вовлеченных в деятельность</p>
---	--

	<p>общественных объединений на базе образовательных организаций общего образования, среднего и высшего профессионального образования, накопительным итогом (28000 чел. в 2020 году);</p> <p>доля граждан, вовлеченных в добровольческую деятельность (16% в 2020 году);</p> <p>доля молодежи, задействованной в мероприятиях по вовлечению в творческую деятельность, от общего числа молодежи в субъекте Российской Федерации (33% в 2020 году);</p> <p>доля студентов, вовлеченных в клубное студенческое движение, от общего числа студентов субъекта Российской Федерации (30% в 2020 году);</p> <p>общая численность граждан Российской Федерации, вовлеченных центрами (сообществами, объединениями) поддержки добровольчества (волонтерства) на базе образовательных организаций, некоммерческих организаций, государственных и муниципальных учреждений, в добровольческую (волонтерскую) деятельность (0,0784 миллион человек в 2021 году)</p>
--	---

позицию «Сроки и этапы реализации Подпрограммы» изложить в следующей редакции:

Сроки и этапы реализации Подпрограммы	<p>2014 - 2030 годы.</p> <p>Первый этап: с начала реализации Подпрограммы до 31.12.2021 включительно.</p> <p>Второй этап: с 01.01.2022 до 31.12.2030 включительно</p>
---------------------------------------	---

позицию «Объемы и источники финансирования Подпрограммы» изложить в следующей редакции:

Объемы и источники финансирования Подпрограммы	<p>Основными источниками финансирования Подпрограммы являются средства бюджета Тамбовской области и внебюджетные средства. Объемы финансирования Подпрограммы ежегодно уточняются при формировании бюджета на очередной финансовый год.</p> <p>Общие затраты на реализацию Подпрограммы в 2014-2030 годах за счет всех источников финансирования составят 404489,3 тыс. рублей:</p> <p>2014 год – 5399,3 тыс. рублей;</p> <p>2015 год – 4218,4 тыс. рублей;</p>
--	---

2016 год – 7947,9 тыс. рублей;
2017 год – 13666,7 тыс. рублей;
2018 год – 14243,5 тыс. рублей;
2019 год – 23996,3 тыс. рублей;
2020 год – 23799,3 тыс. рублей;
2021 год – 29534,5 тыс. рублей;
2022 год – 30794,6 тыс. рублей;
2023 год – 31361,1 тыс. рублей;
2024 год – 31361,1 тыс. рублей;
2025 год – 31361,1 тыс. рублей;
2026 год – 31361,1 тыс. рублей;
2027 год – 31361,1 тыс. рублей;
2028 год – 31361,1 тыс. рублей;
2029 год – 31361,1 тыс. рублей;
2030 год – 31361,1 тыс. рублей;
в том числе:
федерального бюджета – 19738,4 тыс. рублей:
2014 год – 0 тыс. рублей;
2015 год – 0 тыс. рублей;
2016 год – 3052,9 тыс. рублей;
2017 год – 3588,7 тыс. рублей;
2018 год – 5479,5 тыс. рублей;
2019 год – 7617,2 тыс. рублей;
2020 год – 0 тыс. рублей;
2021 год – 0 тыс. рублей;
2022 год – 0 тыс. рублей;
2023 год – 0 тыс. рублей;
2024 год – 0 тыс. рублей;
2025 год – 0 тыс. рублей;
2026 год – 0 тыс. рублей;
2027 год – 0 тыс. рублей;
2028 год – 0 тыс. рублей;
2029 год – 0 тыс. рублей;
2030 год – 0 тыс. рублей;
бюджета Тамбовской области – 384750,9 тыс. рублей:
2014 год – 5399,3 тыс. рублей;
2015 год – 4218,4 тыс. рублей;
2016 год – 4895,0 тыс. рублей;
2017 год – 10078,0 тыс. рублей;
2018 год – 8764,0 тыс. рублей;
2019 год – 16379,1 тыс. рублей;
2020 год – 23799,3 тыс. рублей;
2021 год – 29534,5 тыс. рублей;
2022 год – 30794,6 тыс. рублей;
2023 год – 31361,1 тыс. рублей;

	<p>2024 год – 31361,1 тыс. рублей; 2025 год – 31361,1 тыс. рублей; 2026 год – 31361,1 тыс. рублей; 2027 год – 31361,1 тыс. рублей; 2028 год – 31361,1 тыс. рублей; 2029 год – 31361,1 тыс. рублей; 2030 год – 31361,1 тыс. рублей.</p> <p>Ассигнования из федерального бюджета выделяются в случае проведения Федеральным агентством по делам молодёжи соответствующих конкурсов и признания области их победителем</p>
--	---

2.14.2. в разделе 2 «Приоритеты региональной государственной политики в сфере реализации Подпрограммы, цель, задачи, сроки и этапы реализации Подпрограммы»:

абзац восьмой изложить в следующей редакции:

«развитие добровольчества (волонтерства), развитие талантов и способностей у детей и молодежи, в т. ч. студентов, путем поддержки общественных инициатив и проектов.»;

абзац шестнадцатый изложить в следующей редакции:

«Подпрограмма рассчитана на 2014-2030 годы и реализуется в два этапа: первый этап - с начала реализации Подпрограммы до 31.12.2021 включительно, второй этап - с 01.01.2022 до 31.12.2030 включительно.»;

2.14.3. раздел 3 «Показатели (индикаторы) достижения цели и решения задач, основные ожидаемые результаты Подпрограммы» изложить в следующей редакции:

«3. Показатели (индикаторы) достижения цели и решения задач, основные ожидаемые результаты Подпрограммы

Показателями (индикаторами) достижения цели и решения задач, основными ожидаемыми конечными результатами Подпрограммы являются:

удельный вес численности молодых людей в возрасте от 14 до 35 лет, участвующих в деятельности молодежных общественных объединений, в общей численности молодых людей в возрасте от 14 до 35 лет (35% в 2030 году);

удельный вес численности молодых людей в возрасте от 14 до 35 лет, вовлеченных в реализуемые органами исполнительной власти области проекты и программы в сфере поддержки талантливой молодежи, в общем количестве молодежи в возрасте от 14 до 35 лет (29,5% в 2030 году);

количество молодежных совещательных структур, созданных на территории области (40 в 2030 году);

количество вновь созданных рабочих мест (включая вновь зарегистрированных индивидуальных предпринимателей) субъектами молодежного предпринимательства, получившими государственную поддержку (76 в 2018 году);

количество физических лиц в возрасте до 30 лет (включительно), вовлеченных в реализацию мероприятий, направленных на содействие развитию молодежного предпринимательства (2008 в 2018 году);

количество физических лиц в возрасте до 30 лет (включительно), завершивших обучение, направленное на приобретение навыков ведения бизнеса и создания малых и средних предприятий (753 в 2018 году);

количество субъектов малого предпринимательства, созданных физическими лицами в возрасте до 30 лет (включительно), вовлечёнными в реализацию мероприятий, направленных на содействие развитию молодёжного предпринимательства (76 в 2018 году);

численность обучающихся, вовлеченных в деятельность общественных объединений на базе образовательных организаций общего образования, среднего и высшего профессионального образования, накопительным итогом (28000 чел. в 2020 году);

доля граждан, вовлеченных в добровольческую деятельность (16% в 2020 году);

доля молодежи, задействованной в мероприятиях по вовлечению в творческую деятельность, от общего числа молодежи в субъекте Российской Федерации (33% в 2020 году);

доля студентов, вовлеченных в клубное студенческое движение, от общего числа студентов субъекта Российской Федерации (30% в 2020 году);

общая численность граждан Российской Федерации, вовлеченных центрами (сообществами, объединениями) поддержки добровольчества (волонтерства) на базе образовательных организаций, некоммерческих организаций, государственных и муниципальных учреждений, в добровольческую (волонтерскую) деятельность (0,0784 миллион человек в 2021 году).»;

2.14.4. в разделе 4 «Обобщенная характеристика мероприятий Подпрограммы»:

абзац девятый признать утратившим силу;

в абзаце десятом слова «34600 чел. в 2024 году» заменить словами «34600 чел. ежегодно»;

абзац двенадцатый изложить в следующей редакции:

«Целями регионального проекта являются развитие добровольчества (волонтерства), развитие талантов и способностей у детей и молодежи, в т. ч. студентов, путем поддержки общественных инициатив и проектов, доведение к 2030 году в Тамбовской области общей численности граждан Российской Федерации, вовлеченных центрами (сообществами, объединениями) поддержки добровольчества (волонтерства) на базе образовательных организаций, некоммерческих организаций, государственных и муниципальных учреждений, в добровольческую (волонтерскую) деятельность до 0,140 млн. человек.»;

абзац шестнадцатый изложить в следующей редакции:

«Сведения о сроках, исполнителях, ожидаемых непосредственных результатах реализации основных мероприятий, взаимосвязи с показателями

Подпрограммы приводятся в приложениях № 2 (на первом этапе - с начала реализации Подпрограммы до 31.12.2021 включительно) и № 2.1 (на втором этапе Подпрограммы - с 01.01.2022 до 31.12.2030 включительно) к госпрограмме.»;

2.14.5. в разделе 5 «Обоснование объема финансовых ресурсов, необходимых для реализации Подпрограммы» абзац второй изложить в следующей редакции:

«Объем финансовых ресурсов, необходимых для реализации Подпрограммы, за период с 2014 по 2030 годы составляет 404489,3 тыс. рублей, в том числе: за счет средств федерального бюджета – 19738,4 тыс. рублей, средств бюджета Тамбовской области – 384750,9 тыс. рублей.»;

2.14.6. в разделе 6 «Механизмы реализации Подпрограммы»: абзацы первый, второй изложить в следующей редакции:

«Ответственным исполнителем Подпрограммы является управление по связям с общественностью администрации области, с 2018 года – департамент общественных связей и информационной политики аппарата главы администрации области, с 2022 года – департамент внутренней политики и развития местного самоуправления администрации области.

Реализация Подпрограммы осуществляется во взаимодействии ответственного исполнителя с соисполнителями в лице департамента туризма и молодежной политики администрации области (с 2022 года), управления образования и науки области, управления по развитию промышленности и предпринимательства области, с 2018 года – управления регионального развития и поддержки инвестиционной деятельности области, а также иными организациями и учреждениями.»;

абзацы пятый, шестой изложить в следующей редакции:

«Ответственный исполнитель организует реализацию Подпрограммы в соответствии с требованиями положений действующих нормативных правовых актов области, регламентирующих порядок разработки, утверждения и реализации государственных программ Тамбовской области, своевременно представляет в управление стратегического развития, национальных целей, программ и проектов администрации области сведения, необходимые для проведения мониторинга и оценки эффективности госпрограммы.

Соисполнители осуществляют реализацию мероприятий Подпрограммы и основных мероприятий, в отношении которых они являются соисполнителями.»;

в абзаце седьмом слова «управления экономической политики администрации области» заменить словами «управления стратегического развития, национальных целей, программ и проектов администрации области»;

абзац девятый изложить в следующей редакции:

«Подпрограмма предусматривает предоставление грантов в форме субсидий из бюджета Тамбовской области по итогам конкурсного отбора

физических лиц, претендующих на получение грантов из бюджета Тамбовской области, предоставляемых в целях финансового обеспечения затрат, связанных с реализацией социально значимых проектов. Предоставление грантов осуществляется в соответствии с Порядком предоставления грантов в форме субсидий из бюджета Тамбовской области по итогам конкурсного отбора физических лиц, претендующих на получение грантов из бюджета Тамбовской области, предоставляемых в целях финансового обеспечения затрат, связанных с реализацией социально значимых проектов (утверждается постановлением администрации области).»;

дополнить абзацем следующего содержания:

«В рамках обеспечения адресной поддержки одаренных, талантливых детей и молодежи реализуется ежегодное предоставление грантов администрации области талантливым детям, обучающимся по дополнительным общеобразовательным программам в областных государственных и муниципальных общеобразовательных организациях и организациях дополнительного образования сферы образования, добившимся высоких результатов на международных и всероссийских конкурсах и спортивных соревнованиях (далее — гранты администрации области, талантливые дети,). Положение о конкурсе на присуждение грантов администрации области талантливым детям утверждается правовым актом администрации области.»;

2.15. в приложении № 6 «Патриотическое воспитание населения Тамбовской области» (далее - Подпрограмма) к госпрограмме:

2.15.1. в паспорте Подпрограммы:

позицию «Ответственный исполнитель Подпрограммы» изложить в следующей редакции:

<p>Ответственный исполнитель Подпрограммы</p>	<p>Управление по связям с общественностью администрации области, с 2018 года - департамент общественных связей и информационной политики аппарата главы администрации области (управление общественных связей), с 2022 года — департамент внутренней политики и развития местного самоуправления администрации области</p>
---	--

позицию «Соисполнители Подпрограммы» изложить в следующей редакции:

<p>Соисполнители Подпрограммы</p>	<p>Департамент туризма и молодежной политики администрации области (с 2022 года), управление образования и науки области, управление культуры и архивного дела области, управление по физической культуре и спорту области, департамент государственной, муниципальной службы и противодействия коррупции</p>
-----------------------------------	---

	аппарата главы администрации области, департамент административно-хозяйственной работы и контрактной службы аппарата главы администрации области
--	--

позицию «Целевые индикаторы и показатели Подпрограммы, их значения на последний год реализации» изложить в следующей редакции:

<p>Целевые индикаторы и показатели Подпрограммы, их значения на последний год реализации</p>	<p>Количество общественно значимых мероприятий, организованных органами исполнительной власти области, различными гражданскими структурами региона (Общественной палатой области, общественными советами, профсоюзными и религиозными объединениями граждан), направленных на воспитание гражданственности, патриотизма, толерантности, формирование общероссийского гражданского самосознания и духовной общности российской нации (138 в 2030 году);</p> <p>количество подготовленных организаторов и специалистов патриотического воспитания (нарастающим итогом) (190 в 2030 году);</p> <p>доля информированных о мероприятиях программы граждан в общей численности граждан (95% в 2030 году);</p> <p>доля участвующих в реализации программы образовательных организаций всех типов в общей численности образовательных учреждений области (100% в 2030 году);</p> <p>доля обучающихся в образовательных организациях всех типов, принимавших участие в конкурсных мероприятиях, направленных на повышение уровня знаний истории и культуры России, своего города, региона, в общей численности обучающихся (95% в 2030 году);</p> <p>доля общеобразовательных профессиональных и образовательных организаций высшего образования, над которыми шефствуют воинские части (55% в 2030 году);</p> <p>количество участников мероприятий, направленных на популяризацию государственных символов Российской Федерации в Тамбовской области (10 000 в 2030 году);</p> <p>количество волонтерских организаций, осуществляющих свою деятельность на территории области (109 в 2030 году), в том числе доля</p>
--	---

	волонтерских организаций, осуществляющих свою деятельность на базе федеральных государственных образовательных организаций высшего образования, в общей численности федеральных государственных образовательных организаций высшего образования (100% в 2030 году)
--	--

позицию «Сроки и этапы реализации Подпрограммы» изложить в следующей редакции:

Сроки и этапы реализации Подпрограммы	2014 - 2030 годы. Первый этап: с начала реализации Подпрограммы до 31.12.2021 включительно. Второй этап: с 01.01.2022 до 31.12.2030 включительно
---------------------------------------	--

позицию «Объемы и источники финансирования Подпрограммы» изложить в следующей редакции:

Объемы и источники финансирования Подпрограммы	Основными источниками финансирования Подпрограммы являются средства бюджета Тамбовской области и внебюджетные средства. Объемы финансирования Подпрограммы ежегодно уточняются при формировании бюджета на очередной финансовый год. Общие затраты на реализацию Подпрограммы в 2014-2030 годах за счет всех источников финансирования составят 24448,6 тыс. рублей: 2014 год – 2374,5 тыс. рублей; 2015 год – 3409,0 тыс. рублей; 2016 год – 1771,3 тыс. рублей; 2017 год – 1862,0 тыс. рублей; 2018 год – 2234,3 тыс. рублей; 2019 год – 1657,5 тыс. рублей; 2020 год – 2842,1 тыс. рублей; 2021 год – 1941,1 тыс. рублей; 2022 год – 5403,2 тыс. рублей; 2023 год – 476,8 тыс. рублей; 2024 год – 476,8 тыс. рублей; 2025 год – 0 тыс. рублей; 2026 год – 0 тыс. рублей; 2027 год – 0 тыс. рублей; 2028 год – 0 тыс. рублей; 2029 год – 0 тыс. рублей;
--	--

<p>2030 год – 0 тыс. рублей; в том числе: федерального бюджета – 5203,6 тыс. рублей: 2014 год – 0 тыс. рублей; 2015 год – 0 тыс. рублей; 2016 год – 0 тыс. рублей; 2017 год – 0 тыс. рублей; 2018 год – 0 тыс. рублей; 2019 год – 0 тыс. рублей; 2020 год – 643,1 тыс. рублей; 2021 год – 699,9 тыс. рублей; 2022 год – 3860,6 тыс. рублей; 2023 год – 0 тыс. рублей; 2024 год – 0 тыс. рублей; 2025 год – 0 тыс. рублей; 2026 год – 0 тыс. рублей; 2027 год – 0 тыс. рублей; 2028 год – 0 тыс. рублей; 2029 год – 0 тыс. рублей; 2030 год – 0 тыс. рублей; бюджета Тамбовской области – 16889,0 тыс. рублей: 2014 год – 2214,5 тыс. рублей; 2015 год – 3209,0 тыс. рублей; 2016 год – 1471,3 тыс. рублей; 2017 год – 1412,0 тыс. рублей; 2018 год – 1734,3 тыс. рублей; 2019 год – 1557,5 тыс. рублей; 2020 год – 2029,1 тыс. рублей; 2021 год – 1065,1 тыс. рублей; 2022 год – 1442,6 тыс. рублей; 2023 год – 376,8 тыс. рублей; 2024 год – 376,8 тыс. рублей; 2025 год – 0 тыс. рублей; 2026 год – 0 тыс. рублей; 2027 год – 0 тыс. рублей; 2028 год – 0 тыс. рублей; 2029 год – 0 тыс. рублей; 2030 год – 0 тыс. рублей; местных бюджетов – 146,0 тыс. рублей: 2014 год – 0 тыс. рублей; 2015 год – 0 тыс. рублей; 2016 год – 0 тыс. рублей; 2017 год – 0 тыс. рублей; 2018 год – 0 тыс. рублей; 2019 год – 0 тыс. рублей;</p>
--

	2020 год – 69,9 тыс. рублей; 2021 год – 76,1 тыс. рублей; 2022 год – 0 тыс. рублей; 2023 год – 0 тыс. рублей; 2024 год – 0 тыс. рублей; 2025 год – 0 тыс. рублей; 2026 год – 0 тыс. рублей; 2027 год – 0 тыс. рублей; 2028 год – 0 тыс. рублей; 2029 год – 0 тыс. рублей; 2030 год – 0 тыс. рублей; внебюджетных средств – 2210,0 тыс. рублей: 2014 год – 160,0 тыс. рублей; 2015 год – 200,0 тыс. рублей; 2016 год – 300,0 тыс. рублей; 2017 год – 450,0 тыс. рублей; 2018 год – 500,0 тыс. рублей; 2019 год – 100,0 тыс. рублей; 2020 год – 100,0 тыс. рублей; 2021 год – 100,0 тыс. рублей; 2022 год – 100,0 тыс. рублей; 2023 год – 100 тыс. рублей; 2024 год – 100 тыс. рублей; 2025 год – 0 тыс. рублей; 2026 год – 0 тыс. рублей; 2027 год – 0 тыс. рублей; 2028 год – 0 тыс. рублей; 2029 год – 0 тыс. рублей; 2030 год – 0 тыс. рублей
--	---

2.15.2. в разделе 2 «Приоритеты региональной государственной политики в сфере реализации подпрограммы, цель, задачи, сроки и этапы Подпрограммы»:

в абзаце втором слова «с 2014 по 2024 годы» заменить словами «с 2014 по 2030 годы»;

абзац девятый изложить в следующей редакции:

«Подпрограмма рассчитана на 2014-2030 годы и реализуется в два этапа: первый этап - с начала реализации Подпрограммы до 31.12.2021 включительно, второй этап - с 01.01.2022 до 31.12.2030 включительно.»;

2.15.3. раздел 3 «Показатели (индикаторы) достижения цели и задач, основные ожидаемые результаты Подпрограммы» изложить в следующей редакции:

«3. Показатели (индикаторы) достижения цели и задач, основные ожидаемые результаты Подпрограммы

Целевыми показателями (индикаторами) Подпрограммы являются:

количество общественно значимых мероприятий, организованных органами исполнительной власти области, различными гражданскими структурами региона (Общественной палатой области, общественными советами, профсоюзными и религиозными объединениями граждан), направленных на воспитание гражданственности, патриотизма, толерантности, формирование общероссийского гражданского самосознания и духовной общности российской нации (138 в 2030 году);

количество подготовленных организаторов и специалистов патриотического воспитания (нарастающим итогом) (190 в 2030 году);

доля информированных о мероприятиях программы граждан в общей численности граждан (95% в 2030 году);

доля участвующих в реализации программы образовательных организаций всех типов в общей численности образовательных учреждений области (100% в 2030 году);

доля обучающихся в образовательных организациях всех типов, принимавших участие в конкурсных мероприятиях, направленных на повышение уровня знаний истории и культуры России, своего города, региона, в общей численности обучающихся (95% в 2030 году);

доля общеобразовательных профессиональных и образовательных организаций высшего образования, над которыми шефствуют воинские части (55% в 2030 году);

количество участников мероприятий, направленных на популяризацию государственных символов Российской Федерации в Тамбовской области (10 000 в 2030 году);

количество волонтерских организаций, осуществляющих свою деятельность на территории области (109 в 2030 году), в том числе доля волонтерских организаций, осуществляющих свою деятельность на базе федеральных государственных образовательных организаций высшего образования, в общей численности федеральных государственных образовательных организаций высшего образования (100% в 2030 году).

Оценка эффективности реализации Подпрограммы осуществляется на основе показателей, характеризующих целенаправленность воспитательного процесса. Его системность, содержательность и организационная целостность, использование современных технологий воспитательного воздействия, широта охвата объектов воспитания позволит при проведении научно-практических конференций различного уровня, изданиях монографий, пособий, книг, мультимедийных изданий разработать научные подходы и выработать систему мероприятий, включающих весь комплекс мер патриотического воспитания населения Тамбовской области.»;

2.15.4. в разделе 4 «Обобщенная характеристика мероприятий Подпрограммы» абзац двадцать пятый изложить в следующей редакции:

«Сведения о сроках, исполнителях, ожидаемых непосредственных результатах реализации основных мероприятий, взаимосвязи с показателями Подпрограммы приводятся в приложениях № 2 (на первом этапе - с начала

реализации Подпрограммы до 31.12.2021 включительно) и № 2.1 (на втором этапе Подпрограммы - с 01.01.2022 до 31.12.2030 включительно) к госпрограмме.»;

2.15.5. в разделе 5 «Обоснование объема финансовых ресурсов, необходимых для реализации Подпрограммы» абзац третий изложить в следующей редакции:

«Объем финансовых ресурсов, необходимых для реализации Подпрограммы, за период с 2014 по 2030 годы составляет 24448,6 тыс. рублей, в том числе: за счет средств федерального бюджета – 5203,6 тыс. рублей, за счет средств бюджета Тамбовской области – 16889,0 тыс. рублей, внебюджетных источников – 2210,0 тыс. рублей.»;

2.15.6. в разделе 6 «Механизм реализации Подпрограммы»:

абзац первый изложить в следующей редакции:

«Ответственным исполнителем Подпрограммы является управление по связям с общественностью администрации области, с 2018 года – департамент общественных связей и информационной политики аппарата главы администрации области, с 2022 года – департамент внутренней политики и развития местного самоуправления администрации области.»;

после абзаца второго дополнить абзацем следующего содержания:

«департамент туризма и молодежной политики администрации области (с 2022 года);»;

абзац десятый изложить в следующей редакции:

«Ответственный исполнитель организует реализацию Подпрограммы в соответствии с требованиями положений действующих нормативных правовых актов области, регламентирующих порядок разработки, утверждения и реализации государственных программ Тамбовской области, своевременно представляет в управление стратегического развития, национальных целей, программ и проектов администрации области сведения, необходимые для проведения мониторинга и оценки эффективности госпрограммы. Соисполнители осуществляют реализацию мероприятий Подпрограммы и основных мероприятий, в отношении которых они являются соисполнителями.»;

в абзаце одиннадцатом слова «управления экономической политики администрации области» заменить словами «управления стратегического развития, национальных целей, программ и проектов администрации области»;

2.16. в приложении № 7 «Укрепление гражданского единства и этнокультурное развитие народов, населяющих Тамбовскую область» (далее - Подпрограмма) к госпрограмме:

2.16.1. в паспорте Подпрограммы:

позицию «Ответственный исполнитель Подпрограммы» изложить в следующей редакции:

Ответственный исполнитель	Управление по связям с общественностью администрации области, с 2018 года - департамент общественных связей и
---------------------------	---

Подпрограммы	информационной политики аппарата главы администрации области (управление общественных связей), с 2022 года — департамент внутренней политики и развития местного самоуправления администрации области
--------------	---

позицию «Соисполнители Подпрограммы» изложить в следующей редакции:

Соисполнители Подпрограммы	Управление образования и науки области, управление культуры и архивного дела области, управление пресс-службы и информации администрации области, с 2018 года – департамент общественных связей и информационной политики аппарата главы администрации области (управление информационной политики), с 2022 года – управление информационной политики администрации области, управление труда и занятости населения области, управление региональной безопасности области
----------------------------	---

позицию «Целевые индикаторы и показатели Подпрограммы, их значения на последний год реализации» изложить в следующей редакции:

Целевые индикаторы и показатели Подпрограммы, их значения на последний год реализации	<p>Доля граждан, положительно оценивающих состояние межнациональных (межэтнических) отношений, в общей численности граждан Российской Федерации, проживающих в Тамбовской области (80,5% в 2030 году);</p> <p>доля граждан, положительно оценивающих состояние межконфессиональных отношений, в общей численности граждан Российской Федерации, проживающих в Тамбовской области (85% в 2030 году);</p> <p>уровень толерантного отношения к представителям другой национальности (81% в 2021 году);</p> <p>количество участников мероприятий, направленных на этнокультурное развитие народов, населяющих Тамбовскую область (50 000 чел. в 2030 году);</p> <p>количество мероприятий и участников мероприятий, проводимых при участии представителей казачества, направленных на сохранение и развитие культуры российского казачества (4 мероприятия и 1 100 чел. в 2030 году);</p> <p>количество участников мероприятий, направленных на укрепление общероссийского гражданского единства (105 000 чел. в 2030 году)</p>
---	---

позицию «Сроки и этапы реализации Подпрограммы» изложить в следующей редакции:

Сроки и этапы реализации Подпрограммы	2015 - 2030 годы. Первый этап: с начала реализации Подпрограммы до 31.12.2021 включительно. Второй этап: с 01.01.2022 до 31.12.2030 включительно
---------------------------------------	--

позицию «Объёмы и источники финансирования Подпрограммы» изложить в следующей редакции:

Объёмы и источники финансирования Подпрограммы	<p>Основными источниками финансирования Подпрограммы являются средства бюджета Тамбовской области и внебюджетные средства. Объёмы финансирования Подпрограммы ежегодно уточняются при формировании бюджета на очередной финансовый год.</p> <p>Общие затраты на реализацию Подпрограммы в 2015-2030 годах за счет всех источников финансирования составят 14486,2 тыс. рублей:</p> <p>2015 год – 0 тыс. рублей; 2016 год – 2906,1 тыс. рублей; 2017 год – 2330,3 тыс. рублей; 2018 год – 2571,4 тыс. рублей; 2019 год – 2496,6 тыс. рублей; 2020 год – 2312,2 тыс. рублей; 2021 год – 1669,6 тыс. рублей; 2022 год – 200,0 тыс. рублей; 2023 год – 0 тыс. рублей; 2024 год – 0 тыс. рублей; 2025 год – 0 тыс. рублей; 2026 год – 0 тыс. рублей; 2027 год – 0 тыс. рублей; 2028 год – 0 тыс. рублей; 2029 год – 0 тыс. рублей; 2030 год – 0 тыс. рублей;</p> <p>в том числе:</p> <p>федерального бюджета – 9677,3 тыс. рублей: 2015 год – 0 тыс. рублей; 2016 год – 1906,1 тыс. рублей; 2017 год – 0 тыс. рублей; 2018 год – 2185,3 тыс. рублей; 2019 год – 2117,2 тыс. рублей;</p>
--	--

	2020 год – 1949,4 тыс. рублей; 2021 год – 1519,3 тыс. рублей; 2022 год – 0 тыс. рублей; 2023 год – 0 тыс. рублей; 2024 год – 0 тыс. рублей; 2025 год – 0 тыс. рублей; 2026 год – 0 тыс. рублей; 2027 год – 0 тыс. рублей; 2028 год – 0 тыс. рублей; 2029 год – 0 тыс. рублей; 2030 год – 0 тыс. рублей; бюджета Тамбовской области – 4298,9 тыс. рублей: 2015 год – 0 тыс. рублей; 2016 год – 1000,0 тыс. рублей; 2017 год – 2330,3 тыс. рублей; 2018 год – 216,1 тыс. рублей; 2019 год – 209,4 тыс. рублей; 2020 год – 192,8 тыс. рублей; 2021 год – 150,3 тыс. рублей; 2022 год – 200,0 тыс. рублей; 2023 год – 0 тыс. рублей; 2024 год – 0 тыс. рублей; 2025 год – 0 тыс. рублей; 2026 год – 0 тыс. рублей; 2027 год – 0 тыс. рублей; 2028 год – 0 тыс. рублей; 2029 год – 0 тыс. рублей; 2030 год – 0 тыс. рублей; внебюджетных средств – 510,0 тыс. рублей: 2015 год – 0 тыс. рублей; 2016 год – 0 тыс. рублей; 2017 год – 0 тыс. рублей; 2018 год – 170,0 тыс. рублей; 2019 год – 170,0 тыс. рублей; 2020 год – 170,0 тыс. рублей; 2021 год – 0 тыс. рублей; 2022 год – 0 тыс. рублей; 2023 год – 0 тыс. рублей; 2024 год – 0 тыс. рублей; 2025 год – 0 тыс. рублей; 2026 год – 0 тыс. рублей; 2027 год – 0 тыс. рублей; 2028 год – 0 тыс. рублей; 2029 год – 0 тыс. рублей; 2030 год – 0 тыс. рублей
--	---

2.16.2. в разделе 2 «Приоритеты региональной государственной политики в сфере реализации Подпрограммы, цель, задачи, сроки и этапы Подпрограммы»:

в абзаце первом цифры «2024» заменить цифрами «2030»;

абзац пятнадцатый признать утратившим силу;

абзац тридцать четвертый изложить в следующей редакции:

«государственной программы Тамбовской области «Содействие занятости населения» (утверждена постановлением администрации области от 18.07.2013 № 766).»;

абзац тридцать пятый изложить в следующей редакции:

«Подпрограмма рассчитана на 2015-2030 годы и реализуется в два этапа: первый этап - с начала реализации Подпрограммы до 31.12.2021 включительно, второй этап - с 01.01.2022 до 31.12.2030 включительно.»;

2.16.3. раздел 3 «Показатели (индикаторы) достижения цели и задач, основные ожидаемые результаты Подпрограммы» изложить в следующей редакции:

«3. Показатели (индикаторы) достижения цели и решения задач, основные ожидаемые результаты Подпрограммы

Показателями (индикаторами) достижения цели и решения вышеназванных задач Подпрограммы являются:

доля граждан, положительно оценивающих состояние межнациональных (межэтнических) отношений, в общей численности граждан Российской Федерации, проживающих в Тамбовской области (80,5% в 2030 году);

доля граждан, положительно оценивающих состояние межконфессиональных отношений, в общей численности граждан Российской Федерации, проживающих в Тамбовской области (85% в 2030 году);

уровень толерантного отношения к представителям другой национальности (81% в 2021 году);

количество участников мероприятий, направленных на этнокультурное развитие народов, населяющих Тамбовскую область (50 000 чел. в 2030 году);

количество мероприятий и участников мероприятий, проводимых при участии представителей казачества, направленных на сохранение и развитие культуры российского казачества (4 мероприятия и 1 100 чел. в 2030 году);

количество участников мероприятий, направленных на укрепление общероссийского гражданского единства (105 000 чел. в 2030 году).

Сведения о сроках, исполнителях, ожидаемых непосредственных результатах реализации основных мероприятий, взаимосвязи с показателями Подпрограммы приводятся в приложениях № 2 (на первом этапе - с начала реализации Подпрограммы до 31.12.2021 включительно) и № 2.1 (на втором этапе Подпрограммы - с 01.01.2022 до 31.12.2030 включительно) к госпрограмме.

Более подробная информация о методике расчета значений показателей (индикаторов) Подпрограммы, мониторинг которых осуществляется ответственным исполнителем, содержится в приложении № 2 к Подпрограмме.

Ожидаемыми конечными результатами реализации Подпрограммы являются:

формирование в регионе гражданского большинства (доминирующей гражданской общности), неразрывно отождествляющего себя с понятием «российская нация»;

улучшение этнокультурного самочувствия коренного населения области, успешная интеграция сообществ, образованных этническими меньшинствами, в региональное гражданское общество;

развитие этнокультурного пространства области как важного фактора инвестиционной привлекательности Тамбовской области;

воспитание поколения молодых людей, не восприимчивых к радикальным идеологиям этнополитического (религиозно-политического) характера;

создание эффективной системы предупреждения возникновения межнациональных (межэтнических) и межрелигиозных конфликтов на ранней стадии;

снижение рисков возникновения прямого (и косвенного) экономического ущерба от межнациональной (межэтнической) и межрелигиозной напряженности и потенциально возможных конфликтов этноконфессионального характера.

Рисками, которые могут оказать влияние на достижение значений показателей (индикаторов) Подпрограммы, являются:

финансовые факторы: незначительные бюджетные ассигнования, выделенные для осуществления программных мероприятий, недостаточная оценка объема бюджетных средств, необходимых для достижения поставленных целей;

экономические факторы: резкое увеличение объемов привлечения иностранных работников (рост нелегальной трудовой миграции) из стран среднеазиатского региона, неконтролируемый рост миграционных потоков (внутреннего характера) из северокавказского региона;

политические факторы: усиление масштабов воздействия на население региона радикальных идеологий, активизация деятельности участников политического процесса, использующих методы популизма и провокаций, пропагандирующих силовые способы решения проблемных вопросов межнациональных (межэтнических) и межрелигиозных отношений;

социальные факторы: изменение социальных установок населения в сторону интолерантности, рост бытового национализма и ксенофобии.»;

2.16.4. в разделе 4 «Обобщенная характеристика мероприятий Подпрограммы» абзац сорок первый изложить в следующей редакции:

«распоряжение главы администрации области от 17.08.2021 «Об утверждении Устава Тамбовского Отдельского казачьего общества» № 181.»;

2.16.5. в разделе 5 «Обоснование объема финансовых ресурсов, необходимых для реализации Подпрограммы»:

абзац третий изложить в следующей редакции:

«Объем финансовых ресурсов, необходимых для реализации Подпрограммы, за период с 2015 по 2030 годы составляет 14486,2 тыс. рублей, в том числе: за счет средств федерального бюджета – 9677,3 тыс. рублей, средств бюджета Тамбовской области – 4298,9 тыс. рублей, внебюджетных источников – 510,0 тыс. рублей.»;

абзац шестой изложить в следующей редакции:

«Более подробная информация о ресурсном обеспечении реализации Подпрограммы на период до 2030 года за счет средств федерального бюджета, бюджета Тамбовской области и местных бюджетов, а также внебюджетных источников с указанием главных распорядителей бюджетных средств представлена в приложениях № 3 (на первом этапе - с начала реализации Подпрограммы до 31.12.2021 включительно) и № 3.1 (на втором этапе Подпрограммы - с 01.01.2022 до 31.12.2030 включительно) к госпрограмме.»;

2.16.6. в разделе 6 «Механизм реализации Подпрограммы»:

абзацы первый, второй изложить в следующей редакции:

«Ответственным исполнителем Подпрограммы является управление по связям с общественностью администрации области, с 2018 года – департамент общественных связей и информационной политики аппарата главы администрации области, с 2022 года – департамент внутренней политики и развития местного самоуправления администрации области.

Реализация Подпрограммы осуществляется во взаимодействии ответственного исполнителя с соисполнителями: управлением образования и науки области, управлением культуры и архивного дела области, управлением пресс-службы и информации администрации области, с 2018 года – управлением информационной политики департамента общественных связей и информационной политики аппарата главы администрации области, с 2022 года - управление информационной политики администрации области, управлением труда и занятости населения области, управлением региональной безопасности области.»;

абзац восьмой изложить в следующей редакции:

«Ответственный исполнитель организует реализацию Подпрограммы в соответствии с требованиями положений действующих нормативных правовых актов области, регламентирующих порядок разработки, утверждения и реализации государственных программ Тамбовской области, своевременно представляет в управление стратегического развития, национальных целей, программ и проектов администрации области сведения, необходимые для проведения мониторинга и оценки эффективности госпрограммы.»;

в абзаце десятом слова «управления экономической политики администрации области» заменить словами «управления стратегического

развития, национальных целей, программ и проектов администрации области»;

2.17. приложение № 8 «Прогноз сводных показателей государственных заданий на оказание государственных услуг (выполнение работ) государственными учреждениями Тамбовской области по госпрограмме» к госпрограмме изложить в редакции согласно приложению № 7 к настоящему постановлению.

3. Опубликовать настоящее постановление на «Официальном интернет-портале правовой информации» (www.pravo.gov.ru) и на сайте сетевого издания «Тамбовская жизнь» (www.tamlife.ru).

Временно исполняющий обязанности
главы администрации области М.Б.Егоров



ПРИЛОЖЕНИЕ № 1

к постановлению администрации области

от 28.02.2022 № 144

ПРИЛОЖЕНИЕ № 1

к государственной программе Тамбовской области
«Развитие институтов гражданского общества»

Перечень

показателей (индикаторов) государственной программы Тамбовской области «Развитие институтов гражданского общества», подпрограмм государственной программы и их значения (для первого этапа)

№ п/п	Показатель (индикатор) (наименование программы, подпрограммы)	Ед. изм.	Значения показателей (по годам)									
			2012	2013	2014	2015	2016	2017	2018	2019	2020	2021
1	2	3	4	5	6	7	8	9	10	11	12	13
1. Государственная программа Тамбовской области «Развитие институтов гражданского общества»												
1.1.	Количество социально ориентированных некоммерческих организаций, за исключением государственных и муниципальных учреждений, государственных корпораций, государственных компаний, политических партий и их структурных подразделений, регистрируемых на территории области в течение года	Ед.	60	62	64	30	68	70	74	50	54	17
1.2.	Доля молодых граждан в возрасте от 14 до 35 лет, принимающих участие в разработке и реализации различных гражданских инициатив социально значимого характера, в общей численности молодых людей в возрасте от 14 до 35 лет	Про-центы	16	17	18	20	22	24	26	28	35	37

1	2	3	4	5	6	7	8	9	10	11	12	13
1.3.	Доля граждан, участвующих в мероприятиях патриотической направленности, от общего количества населения области	Про- центы	32	38	40	48	48,5	48,5	49	49,5	50	51
1.4.	Количество граждан, принявших участие в мероприятиях, направленных на укрепление гражданского единства и гармонизацию межнациональных отношений, удовлетворение этнокультурных потребностей народов, населяющих область, содействие формированию общероссийского самосознания	Чел.	-	-	-	40000	50000	60000	75000	85000	100000	110000
1.5.	Доля респондентов, проживающих на территории области, оценивших условия для самореализации в субъекте проживания и условия для самореализации детей в субъекте проживания как «благоприятные» или «скорее благоприятные»	Про- центы	-	-	-	-	-	-	50,0	51,0	52,0	X
1.6.	Доля респондентов, проживающих на территории области, давших оценки удовлетворённости услугами в сфере образования, здравоохранения, культуры и социального обслуживания: «полностью удовлетворен(а)» или «скорее удовлетворен(а)»	Про- центы	-	-	-	-	-	-	60,0	61,0	62,0	X
2. Подпрограмма «Повышение эффективности государственной поддержки социально ориентированных некоммерческих организаций Тамбовской области»												
2.1.	Количество социально ориентированных некоммерческих организаций, за исключением государственных и муниципальных учреждений, осуществляющих деятельность по социальной поддержке и социальной защите граждан	Ед.	10	15	16	17	18	19	20	21	22	22
2.2.	Количество граждан, принимающих участие в деятельности социально ориентированных некоммерческих организаций	Чел.	1500	2000	2500	3000	3100	3200	3300	3500	5000	5500


1	2	3	4	5	6	7	8	9	10	11	12	13
2.3.	Количество социально ориентированных некоммерческих организаций, которые реализуют программы по оказанию поддержки деятельности других социально ориентированных некоммерческих организаций	Ед.	1	1	2	2	2	2	3	3	4	4
2.4.	Количество социально ориентированных некоммерческих организаций, которым оказана финансовая поддержка	Ед.	55	60	64	61	62	63	37	38	39	30
2.5.	Количество социально ориентированных некоммерческих организаций, которым оказана поддержка в нефинансовых формах	Ед.	60	61	64	63	64	65	96	97	98	98
2.6.	Количество проектов (программ), реализованных социально ориентированными некоммерческими организациями на территории муниципального образования области	Ед.	-	-	-	-	-	-	4	4	4	4
3. Подпрограмма «Развитие социально-экономической активности молодежи Тамбовской области»												
3.1.	Удельный вес численности молодых граждан в возрасте от 14 до 35 лет, участвующих в деятельности молодежных общественных объединений, в общей численности молодых людей в возрасте от 14 до 35 лет	Про- центы	22	22,5	23	24	25	26	27	28	29	30
3.2.	Удельный вес численности молодых граждан в возрасте от 14 до 35 лет, вовлеченных в реализуемые органами исполнительной власти области проекты и программы в сфере поддержки талантливой молодежи, в общем количестве молодежи в возрасте от 14 до 35 лет	Про- центы	21	21,5	21,5	22	22	23	23,5	24	24,5	25
3.3.	Количество молодежных совещательных структур, созданных на территории области	Ед.	7	15	20	22	24	26	28	29	30	31

1	2	3	4	5	6	7	8	9	10	11	12	13
3.4.	Количество вновь созданных рабочих мест (включая вновь зарегистрированных индивидуальных предпринимателей) субъектами молодежного предпринимательства, полученными государственную поддержку	Ед.	-	-	-	-	-	55	76	X	X	X
3.5.	Количество физических лиц в возрасте до 30 лет (включительно), вовлеченных в реализацию мероприятий, направленных на содействие развитию молодежного предпринимательства	Чел.	-	-	-	-	1000	1375	2008	X	X	X
3.6.	Количество физических лиц в возрасте до 30 лет (включительно), завершивших обучение, направленное на приобретение навыков ведения бизнеса и создания малых и средних предприятий	Чел.	-	-	-	-	250	516	753	X	X	X
3.7.	Количество субъектов малого предпринимательства, созданных физическими лицами в возрасте до 30 лет (включительно), вовлеченными в реализацию мероприятий, направленных на содействие развитию молодежного предпринимательства	Ед.	-	-	-	-	-	55	76	X	X	X
3.8.	Численность обучающихся, вовлеченных в деятельность общественных объединений на базе образовательных организаций общего образования, среднего и высшего профессионального образования, накопительным итогом	Чел.	-	-	-	-	-	-	18000	23000	28000	X
3.9.	Доля граждан, вовлеченных в добровольческую деятельность	Про- центы	-	-	-	-	-	-	-	14	16	X
3.10.	Доля молодежи, задействованной в мероприятиях по вовлечению в творческую деятельность, от общего числа молодежи в субъекте Российской Федерации	Про- центы	-	-	-	-	-	-	-	30	33	X

1	2	3	4	5	6	7	8	9	10	11	12	13
3.11.	Доля студентов, вовлеченных в клубное студенческое движение, от общего числа студентов субъекта Российской Федерации	Процент	-	-	-	-	-	-	-	20	30	X
3.12.	Общая численность граждан Российской Федерации, вовлеченных центрами (сообществами, объединениями) поддержки добровольчества (волонтерства) на базе образовательных организаций, некоммерческих организаций, государственных и муниципальных учреждений, в добровольческую (волонтерскую) деятельность	Миллион чел.	-	-	-	-	-	-	-	-	0,05	0,0784
4. Подпрограмма «Патриотическое воспитание населения Тамбовской области»												
4.1.	Количество общественно значимых мероприятий, организованных органами исполнительной власти области, различными гражданскими структурами региона (Общественной палатой области, общественными советами, профсоюзными и религиозными объединениями граждан), направленных на воспитание гражданственности, патриотизма, толерантности, формирование общероссийского гражданского самосознания и духовной общности российской нации	Ед.	88	95	35	55	75	82	96	104	110	115
4.2.	Количество подготовленных организаторов и специалистов патриотического воспитания (нарастающим итогом)	Ед.	120	125	130	130	140	150	160	170	180	185
4.3.	Доля информированных о мероприятиях программы граждан в общей численности граждан	Процент	-	-	-	72	75	81	85	89	95	95
4.4.	Доля участвующих в реализации программы образовательных организаций всех типов в общей численности организаций	Процент	-	-	-	95	96	97	98	99	100	100

1	2	3	4	5	6	7	8	9	10	11	12	13
	численности образовательных учреждений области											
4.5.	Доля обучающихся в образовательных организациях всех типов, принимавших участие в конкурсных мероприятиях, направленных на повышение уровня знаний истории и культуры России, своего города, региона, в общей численности обучающихся	Про- центы	-	-	-	60	68	74	80	86	94	94,5
4.6.	Доля общеобразовательных профессиональных и образовательных организаций высшего образования, над которыми шефствуют воинские части	Про- центы	-	-	30	30	30	30	35	40	45	46
4.7.	Количество участников мероприятий, направленных на популяризацию государственных символов Российской Федерации в Тамбовской области	Ед.	672	1047	1247	1447	1247	1297	3000	4000	5000	6000
4.8.	Количество волонтерских организаций, осуществляющих свою деятельность на территории области, в том числе доля волонтерских организаций, осуществляющих свою деятельность на базе федеральных государственных образовательных организаций высшего образования, в общей численности федеральных государственных образовательных организаций высшего образования	Ед./ Про- центы	-	-	82/ 80	84/ 85	87/ 90	91/ 95	94/ 97	98/ 100	98/ 100	100/ 100
5. Подпрограмма «Укрепление гражданского единства и этнокультурное развитие народов, населяющих Тамбовскую область»												
5.1.	Доля граждан, положительно оценивающих состояние межнациональных (межэтнических) отношений, в общей численности граждан Российской Федерации, проживающих в Тамбовской области	Про- центы	-	73,6	74	75	76	78	80	80,1	80,2	80,3

1	2	3	4	5	6	7	8	9	10	11	12	13
5.2.	Доля граждан, положительно оценивающих состояние межконфессиональных отношений, в общей численности граждан Российской Федерации, проживающих в Тамбовской области	Про- центы	-	70	72	73,6	74	76	76	77	78	79
5.3.	Уровень толерантного отношения к представителям другой национальности	Про- центы	-	53	60	65	66	68	70	75	80	81
5.4.	Количество участников мероприятий, направленных на этнокультурное развитие народов, населяющих Тамбовскую область	Чел.	-	10000	10000	15000	20000	25000	30000	35000	40000	41000
5.5.	Количество участников мероприятий, направленных на укрепление общероссийского гражданского единства	Чел.	-	-	-	-	-	35000	45000	50000	60000	70000



Врио заместителя главы администрации
области А.А. Воробьев

ПРИЛОЖЕНИЕ № 2

к постановлению администрации области
от 28.08.2022 № 744

ПРИЛОЖЕНИЕ № 1.1

к государственной программе Тамбовской области
«Развитие институтов гражданского общества»

Перечень

показателей (индикаторов) государственной программы Тамбовской области «Развитие институтов гражданского общества», подпрограмм государственной программы и их значения (для второго этапа)

№ п/п	Показатель (индикатор) (наименование программы, подпрограммы)	Ед. изм.	Значения показателей (по годам)									
			2022	2023	2024	2025	2026	2027	2028	2029	2030	
1	2	3	4	5	6	7	8	9	10	11	12	
1. Государственная программа Тамбовской области «Развитие институтов гражданского общества»												
1.1.	Количество социально ориентированных некоммерческих организаций, за исключением государственных и муниципальных учреждений, государственных корпораций, государственных компаний, политических партий и их структурных подразделений, регистрируемых на территории области в течение года	Ед.	17	17	17	17	17	17	17	17	17	17
1.2.	Доля молодых людей в возрасте от 14 до 35 лет, принимающих участие в разработке и реализации различных гражданских инициатив социально значимого характера, в общей численности молодых людей в возрасте от 14 до 35 лет	Про-центы	39	40	41	42	43	44	45	46	47	
1.3.	Доля граждан, участвующих в мероприятиях патриотической направленности, от общего количества населения области	Про-центы	51,5	52	52,5	53	53,5	54	54,5	55	55,5	

1	2	3	4	5	6	7	8	9	10	11	12
2.4.	Количество социально ориентированных некоммерческих организаций, которым оказана финансовая поддержка	Ед.	40	40	40	40	40	40	40	40	40
2.5.	Количество социально ориентированных некоммерческих организаций, которым оказана поддержка в нефинансовых формах	Ед.	100	100	100	100	100	100	100	100	100
2.6.	Количество проектов (программ), реализованных социально ориентированными некоммерческими организациями на территории муниципального образования области	Ед.	4	4	4	4	4	4	4	4	4
3. Подпрограмма «Развитие социально-экономической активности молодежи Тамбовской области»											
3.1.	Удельный вес численности молодых людей в возрасте от 14 до 35 лет, участвующих в деятельности молодежных общественных объединений, в общей численности молодых людей в возрасте от 14 до 35 лет	Про-цент	31	31,5	32	32,5	33	33,5	34	34,5	35
3.2.	Удельный вес численности молодых людей в возрасте от 14 до 35 лет, вовлеченных в реализуемые органами исполнительной власти области проекты и программы в сфере поддержки талантливой молодежи, в общем количестве молодежи в возрасте от 14 до 35 лет	Про-цент	25,5	26	26,5	27	27,5	28	28,5	29	29,5
3.3.	Количество молодежных совещательных структур, созданных на территории области	Ед.	32	33	34	35	36	37	38	39	40
4. Подпрограмма «Патриотическое воспитание населения Тамбовской области»											
4.1.	Количество общественно значимых мероприятий, организованных органами исполнительной власти области, различными гражданскими структурами региона (Общественной палатой области,	Ед.	118	122	125	127	130	132	134	136	138

1	2	3	4	5	6	7	8	9	10	11	12
	общественными советами, профсоюзными и религиозными объединениями граждан), направленными на воспитание гражданственности, патриотизма, толерантности, формирование общероссийского гражданского самосознания и духовной общности российской нации										
4.2.	Количество подготовленных организаторов и специалистов патриотического воспитания (нарастающим итогом)	Ед.	190	190	190	190	190	190	190	190	190
4.3.	Доля информированных о мероприятиях программы граждан в общей численности граждан	Про- центы	95	95	95	95	95	95	95	95	95
4.4.	Доля участвующих в реализации программы образовательных организаций всех типов в общей численности образовательных учреждений области	Про- центы	100	100	100	100	100	100	100	100	100
4.5.	Доля обучающихся в образовательных организациях всех типов, принимавших участие в конкурсных мероприятиях, направленных на повышение уровня знаний истории и культуры России, своего города, региона, в общей численности обучающихся	Про- центы	95	95	95	95	95	95	95	95	95
4.6.	Доля общеобразовательных профессиональных и образовательных организаций высшего образования, над которыми шефствуют воинские части	Про- центы	47	48	49	50	51	52	53	54	55
4.7.	Количество участников мероприятий, направленных на популяризацию государственных символов Российской Федерации в Тамбовской области	Ед.	7000	7500	8000	8500	9000	9500	10000	10000	10000
4.8.	Количество волонтерских организаций, осуществляющих свою деятельность на территории области, в том числе доля волонтерских организаций, осуществляющих свою деятельность	Ед./ Про- центы	101/ 100	102/ 100	103/ 100	104/ 100	105/ 100	106/ 100	107/ 100	108/ 100	109/ 100

1	2	3	4	5	6	7	8	9	10	11	12
	на базе федеральных государственных образовательных организаций высшего образования, в общей численности федеральных государственных образовательных организаций высшего образования										
5. Подпрограмма «Укрепление гражданского единства и этнокультурное развитие народов, населяющих Тамбовскую область»											
5.1.	Доля граждан, положительно оценивающих состояние межнациональных (межэтнических) отношений, в общей численности граждан Российской Федерации, проживающих в Тамбовской области	Про- центы	80,4	80,5	80,5	80,5	80,5	80,5	80,5	80,5	80,5
5.2.	Доля граждан, положительно оценивающих состояние межконфессиональных отношений, в общей численности граждан Российской Федерации, проживающих в Тамбовской области	Про- центы	80	81	82	82,5	83	83,5	84	84,5	85
5.3.	Количество мероприятий / участников мероприятий, проводимых при участии представителей казачества, направленных на сохранение и развитие культуры российского казачества	Ед./ Чел.	4/ 700	4/ 750	4/ 800	4/ 850	4/ 900	4/ 950	4/ 1000	4/ 1050	4/ 1100
5.4.	Количество участников мероприятий, направленных на этнокультурное развитие народов, населяющих Тамбовскую область	Чел.	42000	43000	44000	45000	46000	47000	48000	49000	50000
5.5.	Количество участников мероприятий, направленных на укрепление общероссийского гражданского единства	Чел.	73000	77000	81000	85000	89000	93000	97000	101000	105000

Врио заместителя главы администрации
области А.А.Робобов



ПРИЛОЖЕНИЕ № 3

к постановлению администрации области
от 08.02.2008 № 149

ПРИЛОЖЕНИЕ № 2

к государственной программе Тамбовской области
«Развитие институтов гражданского общества»

Перечень

мероприятий государственной программы Тамбовской области «Развитие институтов гражданского общества»
(для первого этапа)

№ п/п	Наименование подпрограммы, основного мероприятия	Ответственный исполнитель, соисполнители	4		5		6		Объемы финансирования, тыс. рублей, в т.ч.					
			наименование	единица измерения	значение (по годам реализации)	по годам, всего	федеральный бюджет	бюджет области	местный бюджет	внебюджетные средства				
1	2	3	4	5	6	7	8	9	10	11				
Подпрограмма														
«Повышение эффективности государственной поддержки социально ориентированных некоммерческих организаций Тамбовской области»														
1.	Оказание государственной поддержки общественным и некоммерческим организациям	Управление по связям с общественностью администрации области, с 2018 года – департамент общественных связей и информационной политики аппарата главы администрации области (управление	Количество общественных и иных некоммерческих организаций, получивших государственную поддержку	Ед.	2014 – 64 2015 – 61 2016 – 62 2017 – 63 2018 – 37 2019 – 30 2020 – 30 2021 – 30	2014 – 27504,0 2015 – 26700,0 2016 – 26700,0 2017 – 26665,0 2018 – 26677,8 2019 – 26969,6 2020 – 28427,0 2021 – 43061,0	10000,0 10000,0 0 0 0 0 0 0	11700,0 11700,0 21700,0 20615,0 20577,8 19969,6 19927,0 17280,5	0 0 0 0 0 0 0 0	5804,0 5000,0 5000,0 6050,0 6100,0 7000,0 8500,0 8500,0				

1	2	3	4	5	6	7	8	9	10	11
		общественных связей) (далее – управление общественных связей)								
1.1.	гранты в форме субсидий некоммерческим организациям (за исключением государственных (муниципальных) учреждений) в целях финансового обеспечения затрат, связанных с реализацией социально значимых проектов и программ по следующим направлениям:	Управление общественных связей	Количество публичных отчетов социально ориентированных некоммерческих организаций-получателей поддержки администрации области, размещенных в средствах массовой информации	Ед.	2014 – 64 2015 – 61 2016 – 62 2017 – 63 2018 – 37 2019 – 30 2020 – 0 2021 – 0					
			Количество граждан – получателей услуг социально ориентированных некоммерческих организаций (получателей грантов), в том числе:	Чел.	2014 – 5260 2015 – 5925 2016 – 6590 2017 – 7255 2018 – 7920 2019 – 9085 2020 – 9750 2021 – 9750	2014 – 27504,0 2015 – 26700,0 2016 – 26700,0 2017 – 26665,0 2018 – 26677,8 2019 – 26969,6 2020 – 28427,0 2021 – 43061,0	10000,0 10000,0 0 0 0 0 0 0 17280,5	11700,0 11700,0 21700,0 20615,0 20577,8 19969,6 19927,0 17280,5	0 0 0 0 0 0 0 0 0	5804,0 5000,0 5000,0 6050,0 6100,0 7000,0 8500,0 8500,0
	профилактика социального сиротства, поддержка материнства и детства		выпускников организаций для детей-сирот и детей, оставшихся без попечения родителей, которым была	Чел.	2014 – 60 2015 – 65 2016 – 70 2017 – 75 2018 – 80 2019 – 85					

1	2	3	4	5	6	7	8	9	10	11
			оказана поддержка в их социальной адаптации		2020 – 90 2021 – 90					
			семей, находящихся в трудной жизненной ситуации, получивших поддержку в результате реализации проектов	Ед.	2014 – 190 2015 – 28 2016 – 29 2017 – 30 2018 – 31 2019 – 32 2020 – 33 2021 – 33					
	повышение качества жизни людей пожилого возраста		одиноким пожилых людей, обеспеченных регулярным уходом	Чел.	2014 – 100 2015 – 110 2016 – 120 2017 – 130 2018 – 140 2019 – 140 2020 – 140 2021 – 140					
	социальная адаптация инвалидов и их семей		инвалидов и членов их семей, получивших услуги	Чел.	2014 – 500 2015 – 550 2016 – 600 2017 – 650 2018 – 700 2019 – 700 2020 – 700 2021 – 700					
	развитие дополнительного		количество реализованных	Ед.	2014 – 7 2015 – 8					

1	2	3	4	5	6	7	8	9	10	11
	образования, научно-технического и художественного творчества, массового спорта, деятельности детей и молодежи в сфере краеведения и экологии		проектов для детей, подростков и молодежи		2016 – 9 2017 – 10 2018 – 11 2019 – 12 2020 – 13 2021 – 13					
	развитие межнационального сотрудничества, сохранение и защита самобытности, культуры, языков и традиций народов Российской Федерации		количество социально ориентированных некоммерческих организаций, получивших государственную поддержку	Ед.	2015 – 4 2016 – 4 2017 – 4 2018 – 4 2019 – 4 2020 – 4 2021 – 4					
	профилактика и охрана здоровья граждан, пропаганда здорового образа жизни		количество мероприятий по привлечению граждан к регулярной сдаче донорской крови и ее компонентов	Ед.	2014 – 12 2015 – 8 2016 – 8 2017 – 8 2018 – 8 2019 – 17 2020 – 18 2021 – 18					
	оказание юридической помощи безвозмездной основе гражданам и некоммерческим организациям, правовое		количество граждан, получивших бесплатную юридическую помощь	Т-ел.	2014 – 1000 2015 – 1050 2016 – 1100 2017 – 1150 2018 – 1200 2019 – 1200 2020 – 1200					

1	2	3	4	5	6	7	8	9	10	11		
	просвещение населения, деятельность по защите прав и свобод человека и гражданина			2021 – 1200								
	деятельность в области культуры, искусства, духовного развития личности, деятельность в сфере патриотического, в том числе военно-патриотического, воспитания граждан Российской Федерации		количество социокультурных проектов для детей, подростков, молодежи	Ед.	2014 – 12							
				2015 – 13								
				2016 – 14								
				2017 – 15								
				2018 – 16								
				2019 – 16								
				2020 – 16								
				2021 – 16								
				Чел.			2014 – 3500					
							2015 – 4000					
							2016 – 4500					
							2017 – 5000					
							2018 – 5500					
				2019 – 5500								
				2020 – 5500								
				2021 – 5500								
2.	Популяризация деятельности социально ориентированных некоммерческих организаций, добровольчества и благотворительности	Управление общественных связей	Количество социально значимых проектов, реализованных с привлечением добровольцев	Ед.	2014 – 12	2014 – 558,0	0	558,0	0	0		
					2015 – 13	2015 – 435,4	0	435,4	0	0		
					2016 – 14	2016 – 10,0	0	10,0	0	0		
					2017 – 15	2017 – 9,5	0	9,5	0	0		
					2018 – 16	2018 – 45,7	0	45,7	0	0		
					2019 – 17	2019 – 8,5	0	8,5	0	0		
					2020 – 18	2020 – 8,5	0	8,5	0	0		
					2021 – 18	2021 – 8,5	0	8,5	0	0		

1	2	3	4	5	6	7	8	9	10	11
2.1.	обеспечение работы информационного сайта в сети Интернет	Управление общественных связей	Посещаемость информационного сайта пользователями сети Интернет	Чел.	2014 – 4000 2015 – 4100 2016 – 4200 2017 – 4300 2018 – 4400 2019 – 4500 2020 – 4600 2021 – 4700	2014 – 10,0 2015 – 10,0 2016 – 10,0 2017 – 9,5 2018 – 45,7 2019 – 8,5 2020 – 8,5 2021 – 8,5	0 0 0 0 0 0 0 0	10,0 10,0 10,0 9,5 45,7 8,5 8,5 8,5	0 0 0 0 0 0 0 0	0 0 0 0 0 0 0 0
2.2.	организация и проведение конкурсов, публичных акций, презентаций и иных мероприятий	Управление общественных связей	Количество добровольцев, участвующих в деятельности социально ориентированных некоммерческих организаций	Чел.	2014 – 600 2015 – 700 2016 – 800 2017 – 900 2018 – 1000 2019 – 1300 2020 – 1500 2021 – 1500	2014 – 498,0 2015 – 375,4 2016 – 0 2017 – 0 2018 – 0 2019 – 0 2020 – 0 2021 – 0	0 0 0 0 0 0 0 0	498,0 375,4 0 0 0 0 0 0	0 0 0 0 0 0 0 0	0 0 0 0 0 0 0 0
2.3.	обеспечение участия работников социально-ориентированных некоммерческих организаций области во всероссийских и межрегиональных мероприятиях	Управление общественных связей	Количество участников мероприятий работников социально ориентированных некоммерческих организаций	Чел.	2014 – 6 2015 – 6 2016 - 2017 - 2018 - 2019 - 2020 - 2021 -	2014 – 50,0 2015 – 50,0 2016 – 0 2017 – 0 2018 – 0 2019 – 0 2020 – 0 2021 – 0	0 0 0 0 0 0 0 0	50,0 50,0 0 0 0 0 0 0	0 0 0 0 0 0 0 0	0 0 0 0 0 0 0 0
3.	Оказание содействия органам местного самоуправления в реализации мер по поддержке социально	Управление общественных связей	Количество муниципальных образований (городских округов	Ед.	2014 – 6 2015 – 7 2016 – 8 2017 – 15 2018 – 25	2014 – 1134,0 2015 – 1726,2 2016 – 700,0 2017 – 1239,5 2018 – 750,0	0 0 0 0 0	200,0 200,0 200,0 200,0 200,0	934,0 1526,2 500,0 1039,5 550,0	0 0 0 0 0

1	2	3	4	5	6	7	8	9	10	11
	ориентированных некоммерческих организаций на территориях муниципальных образований		муниципальных районов), в которых реализуются муниципальные программы поддержки социально ориентированных некоммерческих организаций		2019 – 30 2020 – 30 2021 – 30	2019 – 1395,4 2020 – 749,8 2021 – 2226,5	0 0 0	845,4 199,8 199,8	550,0 550,0 2026,7	0 0 0
3.1.	софинансирование муниципальных программ по поддержке социально ориентированных некоммерческих организаций	Управление общественных связей	Количество проектов (программ), реализованных социально ориентированным и некоммерческими организациями на территории муниципального образования области	Ед.	2014 – 2 2015 – 4 2016 – 4 2017 – 4 2018 – 4 2019 – 4 2020 – 4 2021 – 4	2014 – 1134,0 2015 – 1726,2 2016 – 700,0 2017 – 1239,5 2018 – 749,8 2019 – 1395,4 2020 – 749,8 2021 – 2226,5	0 0 0 0 0 0 0 0 0	200,0 200,0 200,0 200,0 199,8 845,4 199,8 199,8	934,0 1526,2 500,0 1039,5 550,0 550,0 550,0 2026,7	0 0 0 0 0 0 0 0
	Всего по подпрограмме:					243709,9	37280,5	146799,0	7676,4	51954,0
	Итого по подпрограмме:					2014 – 29196,0 2015 – 28861,6 2016 – 27410,0 2017 – 27914,0 2018 – 27473,5 2019 – 28373,5 2020 – 29185,3	10000,0 10000,0 0 0 0 0 0	12458,0 12335,4 21910,0 20824,5 20823,5 20823,5 20135,3	934,0 1526,2 500,0 1039,5 550,0 550,0 550,0	5804,0 5000,0 5000,0 6050,0 6100,0 7000,0 8500,0

1	2	3	4	5	6	7	8	9	10	11
						2021 – 45296,0	17280,5	17488,8	2026,7	8500,0
Подпрограмма «Развитие социально-экономической активности молодежи Тамбовской области»										
1.	Реализация государственной молодежной политики в Тамбовской области	Управление общественных связей, управление образования и науки области	Количество молодежи, принявшей участие в мероприятиях	Чел.	2014 - 20100 2015 - 22500 2016 - 23500 2017 - 27000 2018 - 28000 2019 - 28000 2020 - 30000 2021 - 30000	2014 – 5399,3 2015 – 4218,4 2016 – 4395,0 2017 – 9541,7 2018 – 8222,0 2019 – 16223,6 2020 – 23799,3 2021 – 29534,5	0 0 0 0 0 0 0 0	5399,3 4218,4 4395,0 9541,7 8222,0 16223,6 23799,3 29534,5	0 0 0 0 0 0 0 0	0 0 0 0 0 0 0 0
1.1.	обеспечение деятельности (оказание услуг, выполнение работ) областных государственных учреждений в сфере молодежной политики	Управление общественных связей	Доля молодежи, задействованной в мероприятиях по вовлечению в творческую деятельность, от общего числа молодежи в субъекте Российской Федерации	Про-центры	2019 – 30 2020 – 33 2021 – 36	2019 – 4788,6 2020 – 18326,6 2021 – 22105,3	0 0 0	4788,6 18326,6 22105,3	0 0 0	0 0 0
1.2.	поддержка талантливых детей и молодежи (стипендии, премии, гранты)	Управление образования и науки области	Количество представителей талантливой молодежи, получивших адресную поддержку	Чел.	2014 – 53 2015 – 91 2016 – 52 2017 – 98 2018 – 98 2019 – 98 2020 – 98 2021 – 98	2014 – 1325,0 2015 – 1360,0 2016 – 1365,0 2017 – 1365,0 2018 – 1365,0 2019 – 1365,0 2020 – 1365,0 2021 – 1365,0	0 0 0 0 0 0 0 0	1325,0 1360,0 1365,0 1365,0 1365,0 1365,0 1365,0 1365,0	0 0 0 0 0 0 0 0	0 0 0 0 0 0 0 0
1.3.	подготовка иннова-	Управление	Количество	Чел.	2014 – 40	2014 – 802,8	0	802,8	0	0

1	2	3	4	5	6	7	8	9	10	11
			4		/10					
1.5.1.	организация и проведение областного управленческого конкурса «Лидеры Тамбовщины»	Управление общественных связей	Количество участников мероприятия	Чел.	2018 – 50 2019 – 50 2020 - 2021 -					
1.6.	государственная поддержка социально ориентированных некоммерческих организаций, оказывающих информационную, консультационную и методическую поддержку развития добровольчества (волонтерства)/ Приобретение материально-технических средств для реализации добровольческих инициатив социально-значимого характера* (с 2021 г.)	Управление общественных связей	Количество молодежных общественных объединений области, популярных добровольчество (волонтерство)	Ед.	2019 – 7 2020 – 8 2021 – 9	2019 – 300,0 2020 – 0 2021 – 225,0	0 0 0	300,0 0 225,0	0 0 0	0 0 0
1.7.	проведение мероприятий, направленных на	Управление по развитию промышленности и	Количество субъектов малого предприниматель-	Ед.	2014 – 0 2015 – 0 2016 – 30	2014 – 0 2015 – 0 2016 – 3552,9	0 0 3052,9	0 0 500,0	0 0 0	0 0 0

1	2	3	4	5	6	7	8	9	10	11
	вовлечение молодежи в предпринимательскую деятельность	предпринимательства области, с 2018 года – управление регионального развития и поддержки инвестиционной деятельности области, управление общественных связей	ства, созданных физическими лицами в возрасте до 30 лет (включительно), вовлечёнными в реализацию мероприятий, направленных на содействие развитию молодежного предпринимательства		2017 – 52 2018 – 76 2019 – 0 2020 – 0 2021 – 0	2017 – 4125,0 2018 – 6021,5 2019 – 0 2020 – 0 2021 – 0	3588,8 5479,5 0 0 0	536,2 542,0 0 0 0	0 0 0 0 0	0 0 0 0 0
2.	Федеральный (региональный) проект «Социальная активность»	Управление общественных связей	Численность граждан, вовлечённых в волонтерскую деятельность	Чел.	2019 – 56369 2020 – 2021 –	2019 – 7772,7 2020 – 0 2021 – 0	7617,2 0 0	155,5 0 0	0 0 0	0 0 0
2.1.	проведение Всероссийского конкурса лучших региональных практик поддержки волонтерства «Регион добрых дел»	Управление общественных связей	-	-	-	-	-	-	-	-
2.1.1.	организация и проведение комплекса мероприятий по поддержке волонтерства по итогам конкурса «Регион добрых дел»	Управление общественных связей	Количество участников мероприятия	Чел.	2019 – 2500 2020 – 2021 –	2019 – 3458,9 2020 – 0 2021 – 0	3889,6 0 0	69,3 0 0	0 0 0	0 0 0
2.1.2.	субсидия	Управление	Доля граждан, Про-	Про-	2019 – 14	2019 – 4313,8	4227,6	86,2	0	0

1	2	3	4	5	6	7	8	9	10	11
	Тамбовскому областному государственному бюджетному учреждению молодежи «Дом Тамбовской области»	общественных связей	вовлеченных волонтерскую деятельность / Общая численность граждан Российской Федерации, вовлеченных центрами (сообществами, объединениями) поддержки добровольчества (волонтерства) на базе образовательных организаций, некоммерческих организаций, государственных и муниципальных учреждений, в добровольческую (волонтерскую) деятельность	в центы / Мил- лион чел.	2020 – 0/0,05 2021 – 0/0,0784	2020 – 0 2021 – 0	0 0	0 0	0 0	0 0
	Всего по подпрограмме:					122805,9	19738,4	103067,5	0	0
	Итого по подпрограмме:					2014 – 5399,3 2015 – 4218,4 2016 – 7947,9 2017 – 13666,7 2018 – 14243,5	0 0 3052,9 3588,8 5479,5	5399,3 4218,4 4895,0 10077,9 8764,0	0 0 0 0 0	0 0 0 0 0

1	2	3	4	5	6	7	8	9	10	11
						2019 – 23996,3	7617,2	16379,1	0	0
						2020 – 23799,3	0	23799,3	0	0
						2021 – 29534,5	0	29534,5	0	0
Подпрограмма «Патриотическое воспитание населения Тамбовской области»										
1.	Организация и проведение массовых мероприятий, публичных акций, конкурсов, направленных на формирование у граждан высокого патриотического сознания	Управление делами администрации области, управление общественных связей, управление образования и науки области, управление физической культуре и спорту области, управление культуры и архивного дела области	Количество участников мероприятий	Чел.	2014 - 14150 2015 - 18645 2016 - 20800 2017 - 21800 2018 - 22800 2019 - 23800 2020 - 24800 2021 - 24800	2014 – 2374,5 2015 – 3409,0 2016 – 1771,3 2017 – 1862,0 2018 – 2234,3 2019 – 1657,5 2020 – 2065,5 2021 – 1095,9	0 0 0 0 0 0 0 0	2214,5 3209,0 1471,3 1412,0 1734,3 1557,5 1965,5 995,9	0 0 0 0 0 0 0 0	160,0 200,0 300,0 450,0 500,0 100,0 100,0 100,0
1.1.	проведение мероприятий в ознаменовании дней славы воинской России, памятных дней и дат России, Тамбовской области	Управление делами администрации области, управление общественных связей, управление образования и науки области, управление физической культуры и спорту области, управление	Количество мероприятий	Ед.	2014 – 35 2015 – 8 2016 – 21 2017 – 23 2018 – 26 2019 – 28 2020 – 31 2021 – 31	2014 – 2149,5 2015 – 3409,0 2016 – 1771,3 2017 – 1862,0 2018 – 1952,4 2019 – 1360,3 2020 – 1886,4 2021 – 456,9	0 0 0 0 0 0 0 0	1989,5 3209,0 1471,3 1412,0 1452,4 1260,3 1786,4 356,9	0 0 0 0 0 0 0 0	160,0 200,0 300,0 450,0 500,0 100,0 100,0 100,0

1	2	3	4	5	6	7	8	9	10	11
		культуры и архивного дела области, управление государственной службы организационной работы администрации области								
1.1.1.	проведение мероприятий, направленных на популяризацию государственных символов Российской Федерации и Тамбовской области	Управление общественных связей, управление образования и науки области	Количество участников мероприятий	Чел.	2014 – 1247 2015 – 1339 2016 – 1449 2017 – 1559 2018 – 1169 2020 – 1869 2021 – 1869	2014 – 0 2015 – 0 2016 – 0 2017 – 0 2018 – 0 2020 – 0 2021 – 0	0 0 0 0 0 0 0	0 0 0 0 0 0 0	0 0 0 0 0 0 0	0 0 0 0 0 0 0
1.1.2.	проведение мероприятий, приуроченных к празднованию 70-летия Победы в Великой Отечественной войне 1941-1945 гг.	Управление по связям с общественностью администрации области	Количество мероприятий	Ед.	2015 – 18	2015 – 1751,2	0	1751,2	0	0
1.2.	организация и проведение мероприятий гражданско-патриотической направленности	Управление общественных связей	Количество участников мероприятий	Чел.	2018 – 90 2019 – 90 2020 – 90 2021 – 90	2018 – 281,9 2019 – 297,2 2020 – 179,1 2021 – 639,0	0 0 0 0	281,9 297,2 179,1 639,01	0 0 0 0	0 0 0 0
1.2.1.	организационная и информационная	Управление общественных связей	Количество участников	Чел.	2014 – 1000 2015 – 1032	2014 – 225,0 2015 – 0	0 0	225,0 0	0 0	0 0

1	2	3	4	5	6	7	8	9	10	11
	поддержка мероприятий патриотической направленности	связей, управления образования и науки области, управление культуры и архивного дела области	мероприятий		2016 – 1134 2017 – 1235 2018 – 1337 2019 – 1440 2020 – 1542 2021 – 1542	2016 – 0 2017 – 0 2018 – 0 2019 – 0 2020 – 0 2021 – 0	0 0 0 0 0 0	0 0 0 0 0 0	0 0 0 0 0 0	0 0 0 0 0 0
1.2.2.	Выделение иных межбюджетных трансфертов бюджетам муниципальных образований области по результатам областного конкурса на лучшую организацию работы по патриотическому воспитанию населения в муниципальных районах и городских округах области	Управление общественных связей	Количество городских округов и муниципальных районов – получателей субсидий	Ед.	2014 - 2015 - 2016 - 2017 - 2018 - 2019 - 2020 - 2021 -	2014 – 0 2015 – 0 2016 – 0 2017 – 0 2018 – 0 2019 – 0 2020 – 0 2021 – 0	0 0 0 0 0 0 0 0	0 0 0 0 0 0 0 0	0 0 0 0 0 0 0 0	0 0 0 0 0 0 0 0
1.2.3.	субсидии бюджетным учреждениям, при которых функционируют центры патриотического воспитания	Управление образования и науки области	Количество учреждений	Ед.	2014 - 2015 - 2016 - 2017 - 2018 - 2019 - 2020 - 2021 -	2014 – 0 2015 – 0 2016 – 0 2017 – 0 2018 – 0 2019 – 0 2020 – 0 2021 – 0	0 0 0 0 0 0 0 0	0 0 0 0 0 0 0 0	0 0 0 0 0 0 0 0	0 0 0 0 0 0 0 0
1.2.4.	развитие военно-шефской работы	Управление общественных	Количество участников	Чел.	2014 - 2015 -	2014 – 0 2015 – 0	0 0	0 0	0 0	0 0

1	2	3	4	5	6	7	8	9	10	11
		связей	мероприятий		2016 - 2017 - 2018 - 2019 - 2020 - 2021 -	2016 - 0 2017 - 0 2018 - 0 2019 - 0 2020 - 0 2021 - 0	0 0 0 0 0 0	0 0 0 0 0 0	0 0 0 0 0 0	0 0 0 0 0 0
2.	Реализация мероприятий федеральной целевой программы «Увековечение памяти погибших при защите Отечества на 2019-2024 годы»	Департамент государственной, муниципальной службы и противодействия коррупции аппарата главы администрации области (управление по развитию территорий)	Количество объектов	Ед.	2020 - 8 2021 - 6	2020 - 776,6 2021 - 845,2	643,1 699,9	63,6 69,2	69,9 76,1	0 0
	Всего по подпрограмме					18091,8	1343,0	14692,8	146,0	1910,0
	Итого по подпрограмме:					2014 - 2374,5 2015 - 3409,0 2016 - 1771,3 2017 - 1862,0 2018 - 2234,3 2019 - 1657,5 2020 - 2842,1 2021 - 1941,1	0 0 0 0 0 0 0 643,1 699,9	2214,5 3209,0 1471,3 1412,0 1734,3 1557,5 2029,1 1065,1	0 0 0 0 0 0 69,9 76,1	160,0 200,0 300,0 450,0 500,0 100,0 100,0 100,0
Подпрограмма «Укрепление гражданского единства и содействие этнокультурному развитию народов, населяющих Тамбовскую область»										
1.	Укрепление	Управление	прессе	Ед.	2014 -	2014 - 0	0	0	0	0

1	2	3	4	5	6	7	8	9	10	11
	гражданского единства Тамбовской области	службы информации администрации области, с 2018 года — департамент общественных связей информационной политики аппарата главы администрации области (управление информационной политики) (далее – управление информационной политики), управление общественных связей, управление образования и науки области, управление культуры и архивного дела области	и мероприятий		2015 - 2016 – 11 2017 – 12 2018 – 13 2019 – 14 2020 – 15 2021 – 15	2015 – 0 2016 – 1599,6 2017 – 375,0 2018 – 1000,0 2019 – 1000,0 2020 – 1000,0 2021 – 500,0	0 1099,6 0 910,0 910,0 910,0 455,0	0 500,0 375,0 90,0 90,0 90,0 45,0	0 0 0 0 0 0 0	0 0 0 0 0 0 0
1.1.	организация проведение информационно- методических просветительских мероприятий, направленных	Управление информационной политики, управление общественных связей, управление образования и	Разработка и размещение макетов наружной социальной рекламы, пропагандирую- щей гармоничные	Ед.	2014- 2015 - 2016 – 8 2017 – 1 2018 – 2 2019 – 2	2014 – 0 2015 – 0 2016 – 1599,6 2017 – 375,0 2018 – 1000,0 2019 – 1000,0	0 0 1099,6 0 910,0 910,0	0 0 500,0 375,0 90,0 90,0	0 0 0 0 0 0	0 0 0 0 0 0

1	2	3	4	5	6	7	8	9	10	11
укрепление гражданского единства народов	науки управление культуры архивного области	области, и дела	межэтнические отношения, толерантность по отношению к людям разных национальностей и религиозных убеждений (плакаты, перетяжки, билборды)		2020 – 2	2020 – 1000,0	910,0	90,0	0	0
					2021 – 0	2021 – 500,0	455,0	45,0	0	0
			Изготовление и размещение видеороликов, направленных на продвижение идей межнациональной и межрелигиозной толерантности	Ед.	2014-					
					2015 -					
					2016 – 2					
					2017 – 1					
					2018 – 2					
					2019 – 2					
					2020 – 2					
					2021 – 2					
					2014 -					
					2015 -					
					2016 – 2					
					2017 – 1					
					2018 – 1					
2019 – 1										
2020 – 1										
2021 – 1										
			Подготовка и выпуск специализиро- ванных рубрик и тематических теле- передач, программ, направленных на развитие междуна- ционального (межэтнического) общения, диалога и взаимопонимания	Ед.	2014 -					
					2015 -					
					2016 – 2					
					2017 – 1					
					2018 – 1					
					2019 – 1					
					2020 – 1					
					2021 – 1					

1	2	3	4	5	6	7	8	9	10	11
			между представителями различных культур и религий							
2.	Организация и проведение массовых мероприятий этнокультурного характера	Управление культуры архивного дела области, управление образования и науки области, управление общественных связей	Количество мероприятий	Ед.	2014- 2015 - 2016 - 5 2017 - 6 2018 - 7 2019 - 8 2020 - 8 2021 - 9	2014 - 0 2015 - 0 2016 - 1306,5 2017 - 0 2018 - 1571,4 2019 - 1496,6 2020 - 1312,2 2021 - 500,0	0 0 806,5 0 1275,3 1207,2 1039,4 455,0	0 0 500,0 0 126,1 119,4 102,8 45,0	0 0 0 0 0 0 0 0	0 0 0 0 170,0 170,0 170,0 0
2.1.	организация и проведение фестивалей национальных искусств	Управление культуры архивного дела области, управление общественных связей	Количество участников мероприятий	Чел.	2014- 2015 - 2016 - 300 2017 - 2018 - 2019 - 2020 - 2021 - 500	2014 - 0 2015 - 0 2016 - 1200,0 2017 - 0 2018 - 0 2019 - 500,0 2020 - 500,0 2021 - 500,0	0 0 700,0 0 0 455,0 455,0 455,0	0 0 500,0 0 0 45,0 45,0 45,0	0 0 0 0 0 0 0 0	0 0 0 0 0 0 0 0
2.2.	организация и проведение мероприятий, направленных на сохранение и развитие культуры российского казачества	Управление образования и науки области, управление культуры и архивного дела области, управление общественных связей	Количество участников	Чел.	2014- 2015 - 2016 - 120 2017 - 0 2018 - 250 2019 - 300 2020 - 350 2021 - 10	2014 - 0 2015 - 0 2016 - 106,5 2017 - 0 2018 - 1571,4 2019 - 996,6 2020 - 812,2 2021 - 0	0 0 106,5 0 1275,3 752,2 584,4 0	0 0 0 0 126,1 74,4 57,8 0	0 0 0 0 0 0 0 0	0 0 170,0 170,0 170,0 0 0
			Количество проведенных с участием членов	Ед.	2021 - 10	2021 - 0	0	0	0	0

1	2	3	4	5	6	7	8	9	10	11
			казахских обществ и иных объединений казаков мероприятий, посвященных памятным датам истории России, дням славы русско-го оружия - дням воинской славы, свя-инным датам, свя-заным с военной историей россий-ского казачества							
			Количество мероприятий / участников мероприятий, проводимых при участии представителей казачества, направленных на сохранение и развитие культуры российского казачества	Ед./Чел.	2020 – 2/ 300 2021 – 4/600	2020 – 0 2021 – 0	0 0	0 0	0 0	0 0
3.	Создание и обеспечение функционирования системы мониторинга состояния межнациональных отношений и раннего предупреждения межнациональных конфликтов	Управление общественных связей, управление информационных технологий, связи и документооборота администрации области	Наличие актуальной (ежегодно обновляемой) аналитической информации для представления в межведомственную комиссию по вопросам международных	Ед.	2014- 2015 - 2016 – 1 2017 – 1 2018 – 1 2019 – 1 2020 – 1 2021 – 1	2014 – 0 2015 – 0 2016 – 0 2017 – 1955,3 2018 – 0 2019 – 0 2020 – 0 2021 – 0	0 0 0 0 0 0 0 0 0	0 0 0 1955,3 0 0 0 0 0	0 0 0 0 0 0 0 0 0	0 0 0 0 0 0 0 0 0

1	2	3	4	5	6	7	8	9	10	11
	(региональный сегмент)		(межэтнических) отношений, укрепления гражданского единства, этнокультурного развития народов, населяющих Тамбовскую область, при главе администрации области							
3.1.	организация мониторинга состояния межнациональных отношений и раннего предупреждения межнациональных конфликтов	Управление общественных связей, управление информационных технологий, связи и документооборота администрации области	Количество муниципальных районов и городских округов области, действующих в системе монетаринга состояния межнациональных отношений и раннего предупреждения межнациональных конфликтов в муниципальных образованиях	Ед.	2014- 2015 - 2016 - 0 2017 - 30 2018 - 30 2019 - 30 2020 - 30 2021 - 30	2014 - 0 2015 - 0 2016 - 0 2017 - 1955,3 2018 - 0 2019 - 0 2020 - 0 2021 - 0	0 0 0 0 0 0 0 0 0	0 0 0 1955,3 0 0 0 0 0	0 0 0 0 0 0 0 0 0	0 0 0 0 0 0 0 0 0
4.	Организация и проведение культурно-массовых мероприятий, приуроченных к празднованию Дня дружбы народов Тамбовской области	Управление культуры и архивного дела области	Количество участников	Чел.	2014 - 2015 - 2016 - 2000 2017 - 2500 2018 - 3500 2019 - 4000 2020 - 4500	2014 - 0 2015 - 0 2016 - 0 2017 - 0 2018 - 0 2019 - 0 2020 - 0	0 0 0 0 0 0 0 0 0	0 0 0 0 0 0 0 0 0	0 0 0 0 0 0 0 0 0	0 0 0 0 0 0 0 0 0

1	2	3	4	5	6	7	8	9	10	11
					2021 – 4500	2021 – 669,6	609,3	60,3	0	0
	Всего по подпрограмме:					14286,2	9677,3	4098,9	0	510,0
	Итого по подпрограмме:					2014 – 0	0	0	0	0
						2015 – 0	0	0	0	0
						2016 – 2906,1	1906,1	1000,0	0	0
						2017 – 2330,3	0	2330,3	0	0
						2018 – 2571,4	2185,3	216,1	0	170,0
						2019 – 2496,6	2117,2	209,4	0	170,0
						2020 – 2312,2	1949,4	192,8	0	170,0
						2021 – 1669,6	1519,3	150,3	0	0

Прочие мероприятия в установленной сфере деятельности

1.	Проведение социологических исследований и опросов	Управление общественных связей	Количество социологических исследований, проведенных на территории области	Ед.	2014 – 35	2014 – 2000,0	0	2000,0	0	0
					2015 – 33	2015 – 1754,7	0	1754,7	0	0
					2016 – 35	2016 – 1865,7	0	1865,7	0	0
					2017 – 35	2017 – 1747,8	0	1747,8	0	0
					2018 – 35	2018 – 1941,3	0	1941,3	0	0
					2019 – 35	2019 – 2019,8	0	2019,8	0	0
					2020 – 35	2020 – 1482,8	0	1482,8	0	0
					2021 – 35	2021 – 1669,3	0	1669,3	0	0
					2014 – 9,25	2014 – 5003,6	0	5003,6	0	0
					2015 – 9,25	2015 – 5070,8	0	5070,8	0	0
2.	Обеспечение деятельности Тамбовского областного государственного казенного учреждения «Аппарат Общественной	Управление общественных связей	Количество штатных единиц	Ед.	2016 - 10,25	2016 – 5979,3	0	5979,3	0	0
					2017 - 10,25	2017 – 5586,2	0	5586,2	0	0
					2018 - 10,25	2018 – 6166,1	0	6166,1	0	0
					2019 - 10,25	2019 – 5876,9	0	5876,9	0	0
					2020 - 10,25	2020 – 5423,7	0	5423,7	0	0
					2021 - 10,25	2021 – 6150,8	0	6150,8	0	0

1	2	3	4	5	6	7	8	9	10	11
	палаты Тамбовской области»		Количество изданных информационно-методических материалов, посвященных деятельности Общественной палаты Тамбовской области и анализу состояния гражданского общества в регионе	Ед.	2014 – 6 2015 – 6 2016 – 6 2017 – 6 2018 – 6 2019 – 6 2020 – 2 2021 – 2					
3.	Субвенция на осуществление переданных органам государственной власти субъектов Российской Федерации в соответствии с пунктом 1 статьи 4 Федерального закона от 15.11.1997 № 143-ФЗ «Об актах гражданского состояния» полномочий Российской Федерации на государственную регистрацию актов гражданского состояния	Управление ЗАГС области	Количество зарегистрированных актов гражданского состояния	Ед.	2014 - 42141 2015 - 42000 2016 - 38000 2017 - 36000 2018 - 37000 2019 - 33300 2020 - 34000 2021 - 31500	2014 – 7406,1 2015 – 6249,1 2016 – 6357,9 2017 – 15108,4 2018 – 17119,2 2019 – 28915,1 2020 – 50380,6 2021 – 8539,6	7406,1 6249,1 6357,9 15108,4 17119,2 28915,1 50380,6 8539,6	0 0 0 0 0 0 0 0	0 0 0 0 0 0 0 0	0 0 0 0 0 0 0 0

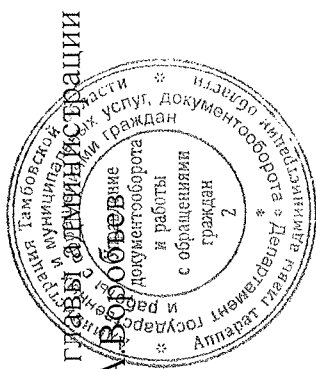
1	2	3	4	5	6	7	8	9	10	11
4.	Субвенция на осуществление переданных органам местного самоуправления Тамбовской области в соответствии с Законом области от 22.02.2005 № 293-З «О наделении администраций городских округов, муниципальных районов, городских и сельских поселений Тамбовской области государственными полномочиями по государственной регистрации актов гражданского состояния» полномочий по государственной регистрации актов гражданского состояния	Управление ЗАГС области	Количество совершенных юридически значимых действий	Ед.	2014 - 67180 2015 - 96000 2016 - 87000 2017 - 85000 2018 - 90000 2019 - 81000 2020 - 82300 2021 - 66200	2014 – 48586,2 2015 – 45903,8 2016 – 46506,7 2017 – 47567,2 2018 – 48027,5 2019 – 48158,5 2020 – 70128,3 2021 – 49304,0	48586,2 45903,8 46506,7 47567,2 48027,5 48158,5 70128,3 49304,0	0 0 0 0 0 0 0 0 0	0 0 0 0 0 0 0 0 0	0 0 0 0 0 0 0 0 0
5.	Осуществление переданных полномочий Российской Федерации по государственной регистрации актов гражданского состояния	Управление ЗАГС области	Количество записей актов гражданского состояния, конвертированных (преобразованных) в форму электронных документов	Ед.	–	–	–	–	–	–

1	2	3	4	5	6	7	8	9	10	11
	средств резервного фонда Правительства Российской Федерации									
5.1.	осуществление переданных полномочий Российской Федерации по государственной регистрации актов гражданского состояния за счет средств резервного фонда Правительства Российской Федерации	Управление ЗАГС области	Количество записей актов гражданского состояния, конвертированных (преобразованных) в форму электронных документов	Ед.	2020 – 1 445 000	2020 – 34230,1	34230,1	0	0	0
5.2.	субвенция на осуществление переданных полномочий Российской Федерации по государственной регистрации актов гражданского состояния за счет средств резервного фонда Правительства Российской Федерации	Управление ЗАГС области	Количество записей актов гражданского состояния, конвертированных (преобразованных) в форму электронных документов	Ед.	2020 – 210 000	2020 – 4000,0	4000,0	0	0	0
5.3.	осуществление выплат стимулирующего характера за особые	Управление ЗАГС области	Количество сотрудников ЗАГС, осуществлявшим конвертацию и	Чел.	2020 – 81	2020 – 4666,1	0	4666,1	0	0

1	2	3	4	5	6	7	8	9	10	11
1	условия труда и дополнительную нагрузку работникам органов записи актов гражданского состояния субъектов Российской Федерации, осуществляющих конвертацию и передачу записей актов гражданского состояния в Единый государственный реестр записей актов гражданского состояния, в том числе записей актов гражданского состояния, в том числе записей актов о рождении детей в возрасте от 3 до 18 лет в целях обеспечения дополнительных мер социальной поддержки семей, имеющих детей, получивших выплаты стимулирующего характера		передача записей актов гражданского состояния в Единый государственный реестр записей актов гражданского состояния, в том числе записей актов гражданского состояния, в том числе записей актов о рождении детей в возрасте от 3 до 18 лет в целях обеспечения дополнительных мер социальной поддержки семей, имеющих детей, получивших выплаты стимулирующего характера							
6.	Финансовое обеспечение Закона области от 30.03.2005 № 304-3 «Об	Управление ЗАГС области	-	-	-	2015 – 0	0	0	0	0
						2016 – 825,8	0	825,8	0	0
						2017 – 764,1	0	764,1	0	0
						2018 – 890,8	0	890,8	0	0

1	2	3	4	5	6	7	8	9	10	11
	организации государственной гражданской службы Тамбовской области»					2019 – 963,6 2020 – 1134,8 2021 – 892,4	0 0 0	963,6 1134,8 892,4	0 0 0	0 0 0
7.	Финансовое обеспечение деятельности Тамбовского областного государственного казенного учреждения «Государственное юридическое бюро Тамбовской области»	Правовой департамент аппарата главы администрации области	Количество рабочих мест для оказания помощи	Ед.	2019 – 12 2020 – 12 2021 – 12	2019 – 8855,3 2020 – 9113,9 2021 – 9559,8	0 0 0	8855,3 9113,9 9559,8	0 0 0	0 0 0
8.	Организация и проведение мероприятий по оказанию содействия избирательной комиссии Тамбовской области в подготовке к проведению общероссийского голосования, а также в информировании граждан Российской Федерации о такой подготовке	Управление общественных связей, департамент административно-хозяйственной работы и контрактной службы аппарата главы администрации области	Охват участков для голосования мероприятиями по подготовке к проведению общероссийского голосования по вопросу одобрения изменений в Конституцию Российской Федерации, а также информированию граждан Российской Федерации о такой подготовке	Про-центы	2020 – 100	2020 – 58628,7	37628,7	21000,0	0	0
	Всего по программе					1137416,2	688156,2	387063,3	7822,4	54374,0

1	2	3	4	5	6	7	8	9	10	11
	Итого по госпрограмме					2014 - 99965,7	65992,3	27075,4	934,0	5964,0
						2015 - 95467,4	62152,9	26588,3	1526,2	5200,0
						2016 - 101570,7	57823,6	37947,1	500,0	5300,0
						2017 - 116546,7	66264,4	42742,8	1039,5	6500,0
						2018 - 120667,6	72811,5	40536,1	550,0	6770,0
						2019 - 151313,1	86808,0	56685,1	550,0	7270,0
						2020 - 297327,9	198960,2	88977,8	619,9	8770,0
						2021 - 154557,1	77343,3	66511,0	2102,8	8600,0



Врио заместителя главы администрации
области А.А. Воробьев

ПРИЛОЖЕНИЕ № 4

к постановлению администрации области

от 28.08.2022 № 144

ПРИЛОЖЕНИЕ № 2.1

к государственной программе Тамбовской области
«Развитие институтов гражданского общества»

Перечень

мероприятий государственной программы Тамбовской области «Развитие институтов гражданского общества»
(для второго этапа)

№ п/п	Наименование подпрограммы, основного мероприятия	Ответственный исполнитель, соисполнители	4	Ожидаемые непосредственные результаты			Объемы финансирования, тыс. рублей, в т.ч.				
				наименование	единица измерения	значение (по годам реализации)	по годам, всего	федеральный бюджет	бюджет области	местный бюджет	внебюджетные средства
1	2	3	4	5	6	7	8	9	10	11	
Подпрограмма											
«Повышение эффективности государственной поддержки социально ориентированных некоммерческих организаций Тамбовской области»											
1.	Оказание государственной поддержки общественным и иным некоммерческим организациям	Департамент внутренней политики и развития местного самоуправления администрации Тамбовской области	Количество общественных и иных некоммерческих организаций, получивших государственную поддержку	Ед.	2022 – 30 2023 – 30 2024 – 30 2025 – 30 2026 – 30 2027 – 30 2028 – 30 2029 – 30 2030 – 30	2022 – 26396,7 2023 – 26396,7 2024 – 26396,7 2025 – 26396,7 2026 – 26396,7 2027 – 26396,7 2028 – 26396,7 2029 – 26396,7 2030 – 26396,7	0 0 0 0 0 0 0 0 0	17896,7 17896,7 17896,7 17896,7 17896,7 17896,7 17896,7 17896,7 17896,7	0 0 0 0 0 0 0 0 0	8500,0 8500,0 8500,0 8500,0 8500,0 8500,0 8500,0 8500,0 8500,0	
1.1.	гранты в форме субсидий		Количество граждан	Чел.	2022 – 9750 2023 – 9750	2022 – 26396,7 2023 – 26396,7	0 0	17896,7 17896,7	0 0	8500,0 8500,0	

1	2	3	4	5	6	7	8	9	10	11
1	некоммерческим организациям (за исключением государственных (муниципальных) учреждений) в целях финансирования обеспечения затрат, связанных с реализацией социально значимых проектов и программ по следующим направлениям: профилактика социального сиротства, поддержка материнства и детства		получателей услуг социально ориентированных некоммерческих организаций (получателей грантов), в том числе:	Чел.	2024 – 9750	2024 – 26396,7	0	17896,7	0	8500,0
					2025 – 9750	2025 – 26396,7	0	17896,7	0	8500,0
					2026 – 9750	2026 – 26396,7	0	17896,7	0	8500,0
					2027 – 9750	2027 – 26396,7	0	17896,7	0	8500,0
					2028 – 9750	2028 – 26396,7	0	17896,7	0	8500,0
					2029 – 9750	2029 – 26396,7	0	17896,7	0	8500,0
					2030 – 9750	2030 – 26396,7	0	17896,7	0	8500,0
					2022 – 90					
					2023 – 90					
					2024 – 90					
					2025 – 90					
					2026 – 90					
					2027 – 90					
2028 – 90										
2029 – 90										
2030 – 90										
2022 – 33										
2023 – 33										
2024 – 33										
2025 – 33										
2026 – 33										
2027 – 33										
2028 – 33										
2029 – 33										
2030 – 33										

1	2	3	4	5	6	7	8	9	10	11
1	повышение качества жизни людей пожилого возраста	3	4 одиноким пожилым людям, обеспеченным регулярным уходом	5 Чел.	6 2022 – 140	7	8	9	10	11
					2023 – 140					
					2024 – 140					
					2025 – 140					
					2026 – 140					
					2027 – 140					
					2028 – 140					
					2029 – 140					
					20230 – 140					
	социальная адаптация инвалидов и их семей		4 инвалидов и членов их семей, получивших услуги	5 Чел.	6 2022 – 700	7	8	9	10	11
2023 – 700										
2024 – 700										
2025 – 700										
2026 – 700										
2027 – 700										
2028 – 700										
2029 – 700										
2030 – 700										
2022 – 13										
развитие дополнительного образования, научно-технического и художественного творчества, массового спорта, деятельности детей и молодежи в сфере краеведения и экологии			4 количество реализованных проектов для детей, подростков и молодежи	5 Ед.	6 2023 – 13	7	8	9	10	11
					2024 – 13					
					2025 – 13					
					2026 – 13					
					2027 – 13					
					2028 – 13					
					2029 – 13					
					2030 – 13					
					2022 – 4					
					2023 – 4					

1	2	3	4	5	6	7	8	9	10	11
	ничества, сохранение и защита самобытности, культуры, языков и традиций народов Российской Федерации		ориентированных некоммерческих организаций, получивших государственную поддержку		2024 – 4 2025 – 4 2026 – 4 2027 – 4 2028 – 4 2029 – 4 2030 – 4					
	профилактика и охрана здоровья граждан, пропаганда здорового образа жизни		количество мероприятий по привлечению граждан к регулярной сдаче донорской крови и ее компонентов	Ед.	2022 – 18 2023 – 18 2024 – 18 2025 – 18 2026 – 18 2027 – 18 2028 – 18 2029 – 18 2030 – 18					
	оказание юридической помощи на безвозмездной основе гражданам и некоммерческим организациям, правовое просвещение населения, деятельность по защите прав и свобод человека и гражданина		количество граждан, получивших бесплатную юридическую помощь	Чел.	2022 – 1200 2023 – 1200 2024 – 1200 2025 – 1200 2026 – 1200 2027 – 1200 2028 – 1200 2029 – 1200 2030 – 1200					
	деятельность в области культуры,		количество социокультурных	Ед.	2022 – 16 2023 – 16					

1	2	3	4	5	6	7	8	9	10	11	
1	искусства, духовного развития личности, деятельность в сфере патриотического, в том числе военно-патриотического, воспитания граждан Российской Федерации		проектов для детей, подростков, молодежи	Чел.	2024 – 16						
					2025 – 16						
					2026 – 16						
					2027 – 16						
					2028 – 16						
					2029 – 16						
					2030 – 16						
					2022 – 5500						
					2023 – 5500						
					2024 – 5500						
					2025 – 5500						
					2026 – 5500						
					2027 – 5500						
					2028 – 5500						
2029 – 5500											
2030 – 5500											
2.	Популяризация деятельности социально ориентированных некоммерческих организаций, добровольчества и благотворительности	Департамент внутренней политики и развития местного самоуправления администрации Тамбовской области	Количество социально значимых проектов, реализованных с привлечением добровольцев	Ед.	2022 – 18	2022 – 8,5	0	8,5	0	0	
					2023 – 18	2023 – 8,5	0	8,5	0	0	
					2024 – 18	2024 – 8,5	0	8,5	0	0	
					2025 – 18	2025 – 8,5	0	8,5	0	0	
					2026 – 18	2026 – 8,5	0	8,5	0	0	
					2027 – 18	2027 – 8,5	0	8,5	0	0	
					2028 – 18	2028 – 8,5	0	8,5	0	0	
					2029 – 18	2029 – 8,5	0	8,5	0	0	
					2030 – 18	2030 – 8,5	0	8,5	0	0	
					2022 – 4700	2022 – 8,5	0	8,5	0	0	
					2023 – 4700	2023 – 8,5	0	8,5	0	0	
2024 – 4700	2024 – 8,5	0	8,5	0	0						
2025 – 4700	2025 – 8,5	0	8,5	0	0						
2.1.	обеспечение работы информационного сайта в сети Интернет	Департамент внутренней политики и развития местного самоуправления администрации Тамбовской области	Посещаемость информационного сайта пользователями	Чел.	2022 – 4700	2022 – 8,5	0	8,5	0	0	
					2023 – 4700	2023 – 8,5	0	8,5	0	0	
					2024 – 4700	2024 – 8,5	0	8,5	0	0	
					2025 – 4700	2025 – 8,5	0	8,5	0	0	

1	2	3	4	5	6	7	8	9	10	11
		самоуправления администрации Тамбовской области	сети Интернет		2026 – 4700 2027 – 4700 2028 – 4700 2029 – 4700 2030 – 4700	2026 – 8,5 2027 – 8,5 2028 – 8,5 2029 – 8,5 2030 – 8,5	0 0 0 0 0	8,5 8,5 8,5 8,5 8,5	0 0 0 0 0	0 0 0 0 0
2.2.	организация и проведение конкурсов, публичных акций, презентаций и иных мероприятий	Департамент внутренней политики и развития местного самоуправления администрации Тамбовской области	Количество добровольцев, участвующих в деятельности социально ориентированных некоммерческих организаций	Чел.	2022 – 1500 2023 – 1500 2024 – 1500 2025 – 1500 2026 – 1500 2027 – 1500 2028 – 1500 2029 – 1500 2030 – 1500	2022 – 0 2023 – 0 2024 – 0 2025 – 0 2026 – 0 2027 – 0 2028 – 0 2029 – 0 2030 – 0	0 0 0 0 0 0 0 0 0	0 0 0 0 0 0 0 0 0	0 0 0 0 0 0 0 0 0	0 0 0 0 0 0 0 0 0
2.3.	обеспечение участия работников социально-ориентированных некоммерческих организаций области во всероссийских и межрегиональных мероприятиях	Департамент внутренней политики и развития местного самоуправления администрации Тамбовской области	Количество участников мероприятий работников социально ориентированных некоммерческих организаций	Чел.	2022 - 2023 - 2024 - 2025 - 2026 - 2027 - 2028 - 2029 - 2030 -	2022 – 0 2023 – 0 2024 – 0 2025 – 0 2026 – 0 2027 – 0 2028 – 0 2029 – 0 2030 – 0	0 0 0 0 0 0 0 0 0	0 0 0 0 0 0 0 0 0	0 0 0 0 0 0 0 0 0	0 0 0 0 0 0 0 0 0
3.	Оказание содействия органам местного самоуправления в реализации мер по поддержке социально ориентированных некоммерческих	Департамент внутренней политики и развития местного самоуправления администрации Тамбовской области	Количество муниципальных образований (городских округов муниципальных районов),	Ед.	2022 – 30 2023 – 30 2024 – 30 2025 – 30 2026 – 30 2027 – 30	2022 – 0 2023 – 750,0 2024 – 750,0 2025 – 750,0 2026 – 750,0 2027 – 750,0	0 0 0 0 0 0	0 200,0 200,0 200,0 200,0 200,0	0 550,0 550,0 550,0 550,0 550,0	0 0 0 0 0 0

1	2	3	4	5	6	7	8	9	10	11
Подпрограмма «Развитие социально-экономической активности молодежи Тамбовской области»										
1.	Реализация государственной молодежной политики в Тамбовской области	Департамент внутренней политики и развития местного самоуправления администрации Тамбовской области, департамент туризма молодежной политики администрации Тамбовской области, управление образования науки области	Количество молодежи, принявшей участие в мероприятиях	Чел.	2022 - 30000 2023 - 30000 2024 - 30000 2025 - 30000 2026 - 30000 2027 - 30000 2028 - 30000 2029 - 30000 2030 - 30000	2022 – 30794,6 2023 – 31361,1 2024 – 31361,1 2025 – 31361,1 2026 – 31361,1 2027 – 31361,1 2028 – 31361,1 2029 – 31361,1 2030 – 31361,1	0 0 0 0 0 0 0 0 0	30794,6 31361,1 31361,1 31361,1 31361,1 31361,1 31361,1 31361,1 31361,1	0 0 0 0 0 0 0 0 0	0 0 0 0 0 0 0 0 0
1.1.	обеспечение деятельности (оказание услуг, работ) областных государственных учреждений в сфере молодежной политики	Департамент туризма молодежной политики администрации Тамбовской области	Доля молодежной и задействованной в мероприятиях по вовлечению творческую деятельность, от общего числа молодежи в субъекте Российской Федерации	Про-цент	2022 – 39 2023 – 42 2024 – 45 2025 – 45 2026 – 45 2027 – 45 2028 – 45 2029 – 45 2030 – 45	2022 – 23732,3 2023 – 24298,8 2024 – 24298,8 2025 – 24298,8 2026 – 24298,8 2027 – 24298,8 2028 – 24298,8 2029 – 24298,8 2030 – 24298,8	0 0 0 0 0 0 0 0 0	23732,3 24298,8 24298,8 24298,8 24298,8 24298,8 24298,8 24298,8 24298,8	0 0 0 0 0 0 0 0 0	0 0 0 0 0 0 0 0 0
1.2.	поддержка талантливых детей и молодежи	Управление образования науки области	Количество представителей талантливой	Чел.	2022 – 98 2023 – 98 2024 – 98	2022 – 1365,0 2023 – 1365,0 2024 – 1365,0	0 0 0	1365,0 1365,0 1365,0	0 0 0	0 0 0

1	2	3	4	5	6	7	8	9	10	11
	(стипендии, премии, гранты)		молодежи, получивших адресную поддержку		2025 – 98 2026 – 98 2027 – 98 2028 – 98 2029 – 98 2030 – 98	2025 – 1365,0 2026 – 1365,0 2027 – 1365,0 2028 – 1365,0 2029 – 1365,0 2030 – 1365,0	0 0 0 0 0 0	1365,0 1365,0 1365,0 1365,0 1365,0 1365,0	0 0 0 0 0 0	0 0 0 0 0 0
1.3.	реализация мероприятий по работе с детьми и молодежью	Департамент туризма и молодежной политики администрации Тамбовской области, управление культуры и архивного дела области	Численность молодых людей в возрасте от 14 до 35 лет, вовлеченных в реализуемые органами исполнительной власти области проекты и программы в сфере поддержки талантливой молодежи/ количество получателей грантов физических лиц	Чел.	2022 - 30000 /10 2023 - 30000 /10 2024 - 30000 /10 2025 - 30000 /10 2026 - 30000 /10 2027 - 30000 /10 2028 - 30000 /10 2029 - 30000 /10 2030 - 30000 /10	2022 – 5479,1 2023 – 5479,1 2024 – 5479,1 2025 – 5479,1 2026 – 5479,1 2027 – 5479,1 2028 – 5479,1 2029 – 5479,1 2030 – 5479,1	0 0 0 0 0 0 0 0 0	5479,1 5479,1 5479,1 5479,1 5479,1 5479,1 5479,1 5479,1 5479,1	0 0 0 0 0 0 0 0 0	0 0 0 0 0 0 0 0 0
1.4.	Приобретение материально-технических средств для реализации добровольческих инициатив социально-значимого характера	Департамент туризма и молодежной политики администрации Тамбовской области	Количество молодежных общественных объединений области, популяризирующих добровольчество	Ед.	2022 – 9 2023 – 10 2024 – 10 2025 – 10 2026 – 10 2027 – 10 2028 – 10	2022 – 218,2 2023 – 218,2 2024 – 218,2 2025 – 218,2 2026 – 218,2 2027 – 218,2 2028 – 218,2	0 0 0 0 0 0 0	218,2 218,2 218,2 218,2 218,2 218,2 218,2	0 0 0 0 0 0 0	0 0 0 0 0 0 0

1	2	3	4	5	6	7	8	9	10	11
			(волонтерство)		2029 - 10 2030 - 10	2029 - 218,2 2030 - 218,2	0 0	218,2 218,2	0 0	0 0
2.	Федеральный (региональный) проект «Социальная активность»	Департамент туризма и молодежной политики администрации Тамбовской области	Численность граждан, вовлеченных в волонтерскую деятельность	Чел.	2022 - 2023 - 2024 - 2025 - 2026 - 2027 - 2028 - 2029 - 2030 -	2022 - 0 2023 - 0 2024 - 0 2025 - 0 2026 - 0 2027 - 0 2028 - 0 2029 - 0 2030 - 0	0 0 0 0 0 0 0 0 0	0 0 0 0 0 0 0 0 0	0 0 0 0 0 0 0 0 0	0 0 0 0 0 0 0 0 0
2.1.	проведение Всероссийского конкурса лучших региональных практик поддержки волонтерства «Регион добрых дел»	Департамент туризма и молодежной политики администрации Тамбовской области	-	-	-	-	-	-	-	-
2.1.1.	организация и проведение комплекса мероприятий по поддержке волонтерства по итогам конкурса «Регион добрых дел»	Департамент туризма и молодежной политики администрации Тамбовской области	Количество участников мероприятия	Чел.	2022 - 0 2023 - 0 2024 - 0 2025 - 0 2026 - 0 2027 - 0 2028 - 0 2029 - 0 2030 - 0	2022 - 0 2023 - 0 2024 - 0 2025 - 0 2026 - 0 2027 - 0 2028 - 0 2029 - 0 2030 - 0	0 0 0 0 0 0 0 0 0	0 0 0 0 0 0 0 0 0	0 0 0 0 0 0 0 0 0	0 0 0 0 0 0 0 0 0
2.1.2.	субсидия Тамбовскому областному	Департамент туризма и молодежной	Общая численность граждан	Мил-лион чел.	2022 - 0,085 2023 - 0,0925	2022 - 0 2023 - 0	0 0	0 0	0 0	0 0

1	2	3	4	5	6	7	8	9	10	11
Подпрограмма «Патриотическое воспитание населения Тамбовской области»										
1.	Организация и проведение массовых мероприятий, публичных акций, конкурсов, направленных на формирование у граждан высокого патриотического сознания	Департамент внутренней политики и развития местного самоуправления администрации Тамбовской области, департамент туризма молодежной политики администрации Тамбовской области, управление образования и науки области, управление культуры и архивного дела области	Количество участников мероприятий	Чел.	2022 - 24800 2023 - 24800 2024 - 24800 2025 - 24800 2026 - 24800 2027 - 24800 2028 - 24800 2029 - 24800 2030 - 24800	2022 – 1160,8 2023 – 476,8 2024 – 476,8 2025 – 0 2026 – 0 2027 – 0 2028 – 0 2029 – 0 2030 – 0	0 0 0 0 0 0 0 0 0	1060,8 376,8 376,8 0 0 0 0 0 0	0 0 0 0 0 0 0 0 0	100,0 100,0 100,0 0 0 0 0 0 0
1.1.	проведение мероприятий в ознаменовании дней воинской славы России, памятных дней и дат России, Тамбовской области	Департамент туризма молодежной политики администрации Тамбовской области, управление образования и	Количество мероприятий	Ед.	2022 – 31 2023 – 31 2024 – 31 2025 – 31 2026 – 31 2027 – 31 2028 – 31 2029 – 31	2022 – 476,8 2023 – 476,8 2024 – 476,8 2025 – 0 2026 – 0 2027 – 0 2028 – 0 2029 – 0	0 0 0 0 0 0 0 0	376,8 376,8 376,8 0 0 0 0 0	0 0 0 0 0 0 0 0	100,0 100,0 100,0 0 0 0 0 0

1	2	3	4	5	6	7	8	9	10	11
		науки области, управление культуры и архивного дела области			2030 – 31	2030 – 0	0	0	0	0
1.1.1.	проведение мероприятий, направленных на популяризацию государственных символов Российской Федерации и Тамбовской области	Департамент туризма молодежной политики администрации Тамбовской области, управление образования науки области	Количество участников мероприятий	Чел.	2022 – 1869 2023 – 1869 2024 – 1869 2025 – 1869 2026 – 1869 2027 – 1869 2028 – 1869 2029 – 1869 2030 – 1869	2022 – 0 2023 – 0 2024 – 0 2025 – 0 2026 – 0 2027 – 0 2028 – 0 2029 – 0 2030 – 0	0 0 0 0 0 0 0 0 0	0 0 0 0 0 0 0 0 0	0 0 0 0 0 0 0 0 0	0 0 0 0 0 0 0 0 0
1.2.	организация и проведение мероприятий гражданско-патриотической направленности	Департамент туризма молодежной политики администрации Тамбовской области	Количество участников мероприятий	Чел.	2022 – 90 2023 – 90 2024 – 90 2025 – 90 2026 – 90 2027 – 90 2028 – 90 2029 – 90 2030 – 90	2022 – 684,0 2023 – 0 2024 – 0 2025 – 0 2026 – 0 2027 – 0 2028 – 0 2029 – 0 2030 – 0	0 0 0 0 0 0 0 0 0	684,0 0 0 0 0 0 0 0 0	0 0 0 0 0 0 0 0 0	0 0 0 0 0 0 0 0 0
1.2.1.	организационная и информационная поддержка мероприятий патриотической направленности	Департамент туризма молодежной политики администрации Тамбовской области, управление	Количество участников мероприятий	Чел.	2022 – 1542 2023 – 1542 2024 – 1542 2025 – 1542 2026 – 1542 2027 – 1542 2028 – 1542	2022 – 0 2023 – 0 2024 – 0 2025 – 0 2026 – 0 2027 – 0 2028 – 0	0 0 0 0 0 0 0	0 0 0 0 0 0 0	0 0 0 0 0 0 0	0 0 0 0 0 0 0

1	2	3	4	5	6	7	8	9	10	11
		образования и науки области, управление культуры архивного дела области, управление информационной политики администрации Тамбовской области			2029 – 1542 2030 – 1542	2029 – 0 2030 – 0	0 0	0 0	0 0	0 0
1.2.2.	Выделение иных межбюджетных трансфертов бюджетам муниципальных образований области по результатам областного конкурса на лучшую организацию работы по патриотическому воспитанию населения в муниципальных районах и городских округах области	Департамент туризма молодежной политики администрации администрации Тамбовской области	Количество городских округов и муниципальных районов – получателей субсидий	Ед.	2022 - 2023 - 2024 - 2025 - 2026 - 2027 - 2028 - 2029 - 2030 -	2022 – 0 2023 – 0 2024 – 0 2025 – 0 2026 – 0 2027 – 0 2028 – 0 2029 – 0 2030 – 0	0 0 0 0 0 0 0 0 0	0 0 0 0 0 0 0 0 0	0 0 0 0 0 0 0 0 0	0 0 0 0 0 0 0 0 0
1.2.3.	субсидии бюджетным учреждениям, при которых функционируют центры патриотического воспитания	Управление образования и науки области	Количество учреждений	Ед.	2022 - 2023 - 2024 - 2025 - 2026 - 2027 - 2028 -	2022 – 0 2023 – 0 2024 – 0 2025 – 0 2026 – 0 2027 – 0 2028 – 0	0 0 0 0 0 0 0	0 0 0 0 0 0 0	0 0 0 0 0 0 0	0 0 0 0 0 0 0

1	2	3	4	5	6	7	8	9	10	11
					2029 -	2029 - 0	0	0	0	0
					2030 -	2030 - 0	0	0	0	0
1.2.4.	развитие военно-шефской работы	Департамент туризма и молодежной политики администрации Тамбовской области	Количество участников мероприятий	Чел.	2022 -	2022 - 0	0	0	0	0
					2023 -	2023 - 0	0	0	0	0
					2024 -	2024 - 0	0	0	0	0
					2025 -	2025 - 0	0	0	0	0
					2026 -	2026 - 0	0	0	0	0
					2027 -	2027 - 0	0	0	0	0
					2028 -	2028 - 0	0	0	0	0
					2029 -	2029 - 0	0	0	0	0
					2030 -	2030 - 0	0	0	0	0
2.	Реализация мероприятий федеральной целевой программы «Увековечение памяти погибших при защите Отечества на 2019-2024 годы»	Департамент внутренней политики и развития местного самоуправления администрации Тамбовской области	Количество объектов	Ед.	2022 - 3	2022 - 4242,4	3860,6	381,8	0	0
					2023 - 0	2023 - 0	0	0	0	0
					2024 -	2024 - 0	0	0	0	0
					2025 -	2025 - 0	0	0	0	0
					2026 -	2026 - 0	0	0	0	0
					2027 -	2027 - 0	0	0	0	0
					2028 -	2028 - 0	0	0	0	0
					2029 -	2029 - 0	0	0	0	0
					2030 -	2030 - 0	0	0	0	0
	Всего по подпрограмме					6356,8	3860,6	2196,2	0	300,0
	Итого по подпрограмме:					2022 - 5403,2	3860,6	1442,6	0	100,0
						2023 - 476,8	0	376,8	0	100,0
						2024 - 476,8	0	376,8	0	100,0
						2025 - 0	0	0	0	0
						2026 - 0	0	0	0	0
						2027 - 0	0	0	0	0
						2028 - 0	0	0	0	0

1	2	3	4	5	6	7	8	9	10	11
						2029 - 0	0	0	0	0
						2030 - 0	0	0	0	0
Подпрограмма «Укрепление гражданского единства и содействие этнокультурному развитию народов, населяющих Тамбовскую область»										
1.	Укрепление гражданского единства Тамбовской области	Департамент внутренней политики и развития местного самоуправления администрации Тамбовской области, управление информационной политики администрации Тамбовской области, управление образования и науки области, управление культуры и архивного дела области	Количество реализованных мероприятий	Ед.	2022 - 4 2023 - 4 2024 - 4 2025 - 5 2026 - 5 2027 - 5 2028 - 6 2029 - 6 2030 - 6	2022 - 0 2023 - 0 2024 - 0 2025 - 0 2026 - 0 2027 - 0 2028 - 0 2029 - 0 2030 - 0	0 0 0 0 0 0 0 0 0	0 0 0 0 0 0 0 0 0	0 0 0 0 0 0 0 0 0	0 0 0 0 0 0 0 0 0
1.1.	организация проведение информационно- методических просветительских мероприятий, направленных укрепление гражданского	Департамент внутренней политики и развития местного самоуправления администрации Тамбовской области, управление	Изготовление и размещение видеороликов, направленных на продвижение идей межнациональной и межрелигиозной толерантности	Ед.	2022 - 0 2023 - 0 2024 - 0 2025 - 0 2026 - 0 2027 - 0 2028 - 0 2029 - 0	2022 - 0 2023 - 0 2024 - 0 2025 - 0 2026 - 0 2027 - 0 2028 - 0 2029 - 0	0 0 0 0 0 0 0 0	0 0 0 0 0 0 0 0	0 0 0 0 0 0 0 0	0 0 0 0 0 0 0 0

1	2	3	4	5	6	7	8	9	10	11
	единства народов	информационной политики администрации Тамбовской области, управление образования и науки области, управление культуры и архивного дела области			2030 - 0	2030 - 0	0	0	0	0
			Подготовка и выпуск специализированных рубрик и тематических телепередач, программ, направленных на развитие межнационального (межэтнического) общения, диалога и взаимопонимания между представителями различных культур и религий		2022 - 0 2023 - 0 2024 - 0 2025 - 0 2026 - 0 2027 - 0 2028 - 0 2029 - 0 2030 - 0	2022 - 0 2023 - 0 2024 - 0 2025 - 0 2026 - 0 2027 - 0 2028 - 0 2029 - 0 2030 - 0	0 0 0 0 0 0 0 0 0	0 0 0 0 0 0 0 0 0	0 0 0 0 0 0 0 0 0	0 0 0 0 0 0 0 0 0
2.	Организация и проведение массовых мероприятий этнокультурного характера	Управление культуры и архивного дела области, управление образования и науки области, департамент	Количество мероприятий	Ед.	2022 - 0 2023 - 0 2024 - 0 2025 - 0 2026 - 0 2027 - 0 2028 - 0	2022 - 0 2023 - 0 2024 - 0 2025 - 0 2026 - 0 2027 - 0 2028 - 0	0 0 0 0 0 0 0	0 0 0 0 0 0 0	0 0 0 0 0 0 0	0 0 0 0 0 0 0

1	2	3	4	5	6	7	8	9	10	11
			Количество мероприятий / участников мероприятий, проводимых при участии представителей казачества, направленных на сохранение и развитие культуры российского казачества	Ед./Чел.	2022 - 4/600 2023 - 4/600 2024 - 4/600 2025 - 4/600 2026 - 4/600 2027 - 4/600 2028 - 4/600 2029 - 4/600 2030 - 4/600	2022 - 0 2023 - 0 2024 - 0 2025 - 0 2026 - 0 2027 - 0 2028 - 0 2029 - 0 2030 - 0	0 0 0 0 0 0 0 0 0	0 0 0 0 0 0 0 0 0	0 0 0 0 0 0 0 0 0	0 0 0 0 0 0 0 0 0
3.	Создание и обеспечение функционирования системы мониторинга состояния международных отношений и раннего предупреждения межнациональных конфликтов (региональный сегмент)	Департамент внутренней политики и развития местного самоуправления администрации Тамбовской области, департамент цифрового развития, информационных технологий и связи администрации Тамбовской области	Наличие актуальной (ежегодно обновляемой) аналитической информации для представления в межведомственную комиссию по вопросам межнациональных (межэтнических) отношений, укрепления гражданского, этнокультурного развития народов, населяющих Тамбовскую область, при главе администрации области	Ед.	2022 - 1 2023 - 1 2024 - 1 2025 - 1 2026 - 1 2027 - 1 2028 - 1 2029 - 1 2030 - 1	2022 - 0 2023 - 0 2024 - 0 2025 - 0 2026 - 0 2027 - 0 2028 - 0 2029 - 0 2030 - 0	0 0 0 0 0 0 0 0 0	0 0 0 0 0 0 0 0 0	0 0 0 0 0 0 0 0 0	0 0 0 0 0 0 0 0 0
3.1.	организация мониторинга состояния	Департамент внутренней политики и	Количество муниципальных районов и	Ед.	2022 - 30 2023 - 30 2024 - 30	2022 - 0 2023 - 0 2024 - 0	0 0 0	0 0 0	0 0 0	0 0 0

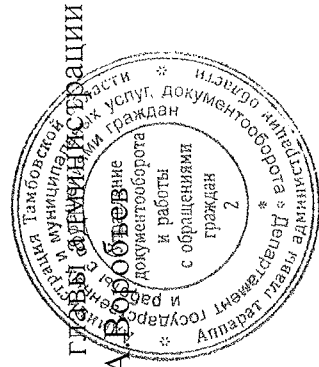
1	2	3	4	5	6	7	8	9	10	11
	международных отношений и раннего предупреждения международных конфликтов	развития местного самоуправления администрации Тамбовской области, департамент цифрового развития, информационных технологий и связи администрации Тамбовской области	городских округов области, задействованных в системе мониторинга состояния межнациональных отношений и раннего предупреждения межнациональных конфликтов в муниципальных образованиях		2025 - 30 2026 - 30 2027 - 30 2028 - 30 2029 - 30 2030 - 30	2025 - 0 2026 - 0 2027 - 0 2028 - 0 2029 - 0 2030 - 0	0 0 0 0 0 0	0 0 0 0 0 0	0 0 0 0 0 0	0 0 0 0 0 0
4.	Организация и проведение культурно-массовых мероприятий, приуроченных к празднованию Дня дружбы народов Тамбовской области	Управление культуры и архивного дела области	Количество участников	Чел.	2022 - 4500 2023 - 0 2024 - 0 2025 - 0 2026 - 0 2027 - 0 2028 - 0 2029 - 0 2030 - 0	2022 - 200,0 2023 - 0 2024 - 0 2025 - 0 2026 - 0 2027 - 0 2028 - 0 2029 - 0 2030 - 0	0 0 0 0 0 0 0 0 0	200,0 0 0 0 0 0 0 0 0	0 0 0 0 0 0 0 0 0	0 0 0 0 0 0 0 0 0
	Всего по подпрограмме:					200,0	0	200,0	0	0
	Итого по подпрограмме:					2022 - 200,0 2023 - 0 2024 - 0 2025 - 0 2026 - 0 2027 - 0 2028 - 0	0 0 0 0 0 0 0	200,0 0 0 0 0 0 0	0 0 0 0 0 0 0	0 0 0 0 0 0 0

1	2	3	4	5	6	7	8	9	10	11
						2029 - 0	0	0	0	0
						2030 - 0	0	0	0	0
Прочие мероприятия в установленной сфере деятельности										
1.	Проведение социологических исследований и опросов	Департамент внутренней политики и развития местного самоуправления администрации Тамбовской области	Количество социологических исследований, проведенных на территории области	Ед.	2022 – 35	2022 – 2200,6	0	2200,6	0	0
					2023 – 33	2023 – 2200,6	0	2200,6	0	0
					2024 – 35	2024 – 2200,6	0	2200,6	0	0
					2025 – 35	2025 – 2200,6	0	2200,6	0	0
					2026 – 35	2026 – 2200,6	0	2200,6	0	0
					2027 – 35	2027 – 2200,6	0	2200,6	0	0
					2028 – 35	2028 – 2200,6	0	2200,6	0	0
					2029 – 35	2029 – 2200,6	0	2200,6	0	0
					2030 – 35	2030 – 2200,6	0	2200,6	0	0
					2.	Обеспечение деятельности Тамбовского областного государственного казенного учреждения «Аппарат Общественной палаты Тамбовской области»	Департамент внутренней политики и развития местного самоуправления администрации Тамбовской области	Количество штатных единиц	Ед.	2022 - 10,25
2023 - 10,25	2023 – 6147,7	0	6147,7	0						0
2024 - 10,25	2024 – 6148,0	0	6148,0	0						0
2025 - 10,25	2025 – 6148,0	0	6148,0	0						0
2026 - 10,25	2026 – 6148,0	0	6148,0	0						0
2027 - 10,25	2027 – 6148,0	0	6148,0	0						0
2028 - 10,25	2028 – 6148,0	0	6148,0	0						0
2029 - 10,25	2029 – 6148,0	0	6148,0	0						0
2030 - 10,25	2030 – 6148,0	0	6148,0	0						0
			Количество изданных информационно-методических материалов, посвященных деятельности Общественной	Ед.						2022 - 2
					2023 - 2					
					2024 - 2					
					2025 - 2					
					2026 - 2					
					2027 - 2					
					2028 - 2					

1	2	3	4	5	6	7	8	9	10	11
			палаты Тамбовской области и анализу состояния гражданского общества в регионе		2029 - 2 2030 - 2					
3.	Субвенция на осуществление переданных органам государственной власти субъектов Российской Федерации с соответствием в пункте 1 статьи 4 Федерального закона от 15.11.1997 № 143-ФЗ «Об актах гражданского состояния» полномочий Российской Федерации на государственную регистрацию актов гражданского состояния	Управление ЗАГС области	Количество зарегистрированных актов гражданского состояния	Ед.	2022 - 36000 2023 - 36000 2024 - 36000 2025 - 36000 2026 - 36000 2027 - 36000 2028 - 36000 2029 - 36000 2030 - 36000	2022 – 8767,7 2023 – 8688,1 2024 – 9032,0 2025 – 9032,0 2026 – 9032,0 2027 – 9032,0 2028 – 9032,0 2029 – 9032,0 2030 – 9032,0	8767,7 8688,1 9032,0 9032,0 9032,0 9032,0 9032,0 9032,0 9032,0	0 0 0 0 0 0 0 0 0	0 0 0 0 0 0 0 0 0	0 0 0 0 0 0 0 0 0
4.	Субвенция на осуществление переданных органам местного самоуправления Тамбовской области с	Управление ЗАГС области	Количество совершенных юридически значимых действий	Ед.	2022 - 85000 2023 - 85000 2024 - 85000 2025 - 85000 2026 - 85000 2027 - 85000	2022 – 47464,8 2023 – 41623,4 2024 – 43234,8 2025 – 43234,8 2026 – 43234,8 2027 – 43234,8	47464,8 41623,4 43234,8 43234,8 43234,8 43234,8	0 0 0 0 0 0	0 0 0 0 0 0	0 0 0 0 0 0

1	2	3	4	5	6	7	8	9	10	11
	Законом области от 22.02.2005 № 293-З «О наделении администраций городских округов, муниципальных районов, городских и сельских поселений Тамбовской области государственными полномочиями по государственной регистрации актов гражданского состояния» по государственной регистрации актов гражданского состояния				2028 - 85000 2029 - 85000 2030 - 85000	2028 – 43234,8 2029 – 43234,8 2030 – 43234,8	43234,8 43234,8 43234,8	0 0 0	0 0 0	0 0 0
5.	Финансовое обеспечение Закона области от 30.03.2005 № 304-З «Об организации государственной гражданской службы Тамбовской области»	Управление ЗАГС области	-	-		2022 – 1175,4 2023 – 1186,9 2024 – 1186,9 2025 – 1186,9 2026 – 1186,9 2027 – 1186,9 2028 – 1186,9 2029 – 1186,9 2030 – 1186,9	0 0 0 0 0 0 0 0 0 0	1175,4 1186,9 1186,9 1186,9 1186,9 1186,9 1186,9 1186,9 1186,9 1186,9	0 0 0 0 0 0 0 0 0 0	
6.	Финансовое обеспечение деятельности Тамбовского	Правовой департамент администрации	Количество рабочих мест для оказания помощи	Ед.	2022 – 12 2023 – 12 2024 – 12	2022 – 9505,9 2023 – 9788,2 2024 – 9788,2	0 0 0	9505,9 9788,2 9788,2	0 0 0	0 0 0

1	2	3	4	5	6	7	8	9	10	11
	областного государственного казенного учреждения «Государственное юридическое бюро Тамбовской области»	области			2025 – 12	2025 – 9788,2	0	9788,2	0	0
					2026 – 12	2026 – 9788,2	0	9788,2	0	0
					2027 – 12	2027 – 9788,2	0	9788,2	0	0
					2028 – 12	2028 – 9788,2	0	9788,2	0	0
					2029 – 12	2029 – 9788,2	0	9788,2	0	0
					2030 – 12	2030 – 9788,2	0	9788,2	0	0
	Всего по госпрограмме					1177742,2	476272,2	620270,0	4400,0	76800,0
	Итого по госпрограмме					2022 - 137889,8	60093,1	69196,7	0	8600,0
						2023 - 128628,0	50311,5	69166,5	550,0	8600,0
						2024 - 130583,6	52266,8	69166,8	550,0	8600,0
						2025 - 130106,8	52266,8	68790,0	550,0	8500,0
						2026 - 130106,8	52266,8	68790,0	550,0	8500,0
						2027 - 130106,8	52266,8	68790,0	550,0	8500,0
						2028 - 130106,8	52266,8	68790,0	550,0	8500,0
						2029 - 130106,8	52266,8	68790,0	550,0	8500,0
						2030 - 130106,8	52266,8	68790,0	550,0	8500,0



Врио заместителя главы администрации
области А.А. Вдовин

ПРИЛОЖЕНИЕ № 5

к постановлению администрации области

от 28.07.2022 № 144

ПРИЛОЖЕНИЕ № 3

к государственной программе Тамбовской области

«Развитие институтов гражданского общества»

Ресурсное обеспечение

реализации государственной программы Тамбовской области «Развитие институтов гражданского общества»
(для первого этапа)

Статус	Наименование государственной программы Тамбовской области, подпрограммы государственной программы, мероприятия	Ответственный исполнитель, соисполнители	Объемы финансирования, тыс. рублей, в т.ч.					внебюджетные средства
			по годам, всего	федеральный бюджет	бюджет области	местный бюджет	в т.ч.	
1	2	3	4	5	6	7	8	
Государственная программа Тамбовской области	«Развитие институтов гражданского общества»	Всего:	2014	99 965,7	65 992,3	27 075,4	934,0	5 964,0
			2015	95 467,4	62 152,9	26 588,3	1 526,2	5 200,0
			2016	101 570,7	57 823,6	37 947,1	500,0	5 300,0
			2017	116 546,7	66 264,4	42 742,9	1 039,5	6 500,0
			2018	120 667,6	72 811,5	40 536,1	550,0	6 770,0
			2019	151 313,1	86 808,0	56 685,1	550,0	7 270,0
			2020	297 327,9	198 960,2	88 977,8	619,9	8 770,0
			2021	154 577,1	77 343,3	66 511,0	2 102,8	8 600,0
			2014	38 131,1	10 000,0	21 233,1	934,0	5 964,0
			2015	40 854,5	10 000,0	24 128,3	1 526,2	5 200,0
		ответственный исполнитель – управление по связям с						

1	2	3	4		5	6	7	8
		общественностью администрации области, с 2018 года – департамент общественных связей и информационной политики аппарата главы администрации области (управление общественных связей) (далее – управление общественных связей)	2016	39 006,3	0	33 206,3	500,0	5 300,0
			2017	45 313,1	0	37 773,6	1 039,5	6 500,0
			2018	44 473,2	1 275,3	35 877,9	550,0	6 770,0
			2019	60 935,6	9 279,4	43 836,2	550,0	7 270,0
			2020	119 955,3	38 142,8	72 492,5	550,0	8 770,0
			2021	82 511,5	17 280,5	54 604,3	2 026,7	8 600,0
		Соисполнитель - управление образования и науки области	2014	2 127,8	0	2 127,8	0	0
			2015	2 460,0	0	2 460,0	0	0
			2016	2 521,5	106,5	2 415,0	0	0
			2017	2 985,0	0	2 985,0	0	0
			2018	3 135,4	0	3 135,4	0	0
			2019	2 985,0	0	2 985,0	0	0
			2020	2 007,2	584,4	1 422,8	0	0
		2021	1 365,0	0	1 365,0	0	0	
		Соисполнитель - управление по физической культуре и спорту области	2014	300,0	0	300,0	0	0
			2015	0,0	0	0	0	0
			2016	0,0	0	0	0	0
			2017	0,0	0	0	0	0
			2018	0,0	0	0	0	0
			2019	0,0	0	0	0	0
			2020	0,0	0	0	0	0
		2021	0,0	0	0	0	0	

1	2	3	4		5	6	7	8
			2021					
		Соисполнитель - управление по развитию промышленности и предпринимательства области, с 2018 года - управление регионального развития и поддержки инвестиционной деятельности области	2014	0	0	0	0	0
		Соисполнитель - управление по развитию промышленности и предпринимательства области, с 2018 года - управление регионального развития и поддержки инвестиционной деятельности области	2015	0	0	0	0	0
		Соисполнитель - управление по развитию промышленности и предпринимательства области, с 2018 года - управление регионального развития и поддержки инвестиционной деятельности области	2016	3 552,9	3 052,9	500,0	0	0
		Соисполнитель - управление по развитию промышленности и предпринимательства области, с 2018 года - управление регионального развития и поддержки инвестиционной деятельности области	2017	4 125,0	3 588,7	536,3	0	0
		Соисполнитель - управление по развитию промышленности и предпринимательства области, с 2018 года - управление регионального развития и поддержки инвестиционной деятельности области	2018	6 021,5	5 479,5	542,0	0	0
		Соисполнитель - управление по развитию промышленности и предпринимательства области, с 2018 года - управление регионального развития и поддержки инвестиционной деятельности области	2019	0	0	0	0	0
		Соисполнитель - управление по развитию промышленности и предпринимательства области, с 2018 года - управление регионального развития и поддержки инвестиционной деятельности области	2020	0	0	0	0	0
		Соисполнитель - управление по развитию промышленности и предпринимательства области, с 2018 года - управление регионального развития и поддержки инвестиционной деятельности области	2021	0	0	0	0	0
		Соисполнитель - управление ЗАГС области	2014	55 992,3	55 992,3	0	0	察
		Соисполнитель - управление ЗАГС области	2015	52 740,9	52 152,9	0	0	0
		Соисполнитель - управление ЗАГС области	2016	53 690,4	52 864,6	825,8	0	0
		Соисполнитель - управление ЗАГС области	2017	63 439,7	62 675,6	764,1	0	0
		Соисполнитель - управление ЗАГС области	2018	66 037,5	65 146,7	890,8	0	0
		Соисполнитель - управление ЗАГС области	2019	78 037,2	77 073,6	963,6	0	0
		Соисполнитель - управление ЗАГС области	2020	164 539,9	158 739,0	5 800,9	0	0
		Соисполнитель - управление ЗАГС области	2021	58 736,0	57 843,6	892,4	0	0
		Соисполнитель - управление пресс-службы и информации администрации области, с 2018 года – департамент общественных связей и	2014	0	0	0	0	0
		Соисполнитель - управление пресс-службы и информации администрации области, с 2018 года – департамент общественных связей и	2015	0	0	0	0	0
		Соисполнитель - управление пресс-службы и информации администрации области, с 2018 года – департамент общественных связей и	2016	1 599,6	1 099,6	500,0	0	0
		Соисполнитель - управление пресс-службы и информации администрации области, с 2018 года – департамент общественных связей и	2017	375,0	0	375,0	0	0

1	2	3	4	5	6	7	8
		информационной политики аппарата главы администрации области (управление информации) (далее – управление информации)	2018 1 000,0 2019 0 2020 435,0 2021 500,0	910,0 0 395,8 455,0	90,0 0 39,2 45,0	0 0 0 0	0 0 0 0
Подпрограмма 1 «Повышение эффективности государственной поддержки социально ориентированных некоммерческих организаций Тамбовской области»		Соисполнитель - правовой департамент аппарата главы администрации области всего	2019 8 855,3 2020 9 113,9 2021 9 559,8 2014 29 196,0 2015 28 861,6 2016 27 410,0 2017 27 914,0 2018 27 473,5 2019 28 373,5 2020 29 185,3 2021 45 296,0	0 0 0 10 000,0 10 000,0 0 0 0 0 0 0 17 280,5	8 855,3 9 113,9 9 559,8 12 458,0 12 335,4 21 910,0 20 824,5 20 823,5 20 823,5 20 135,3 17 488,8	0 0 0 934,0 1 526,2 500,0 1 039,5 550,0 550,0 550,0 2 026,7	0 0 0 5 804,0 5 000,0 5 000,0 6 050,0 6 100,0 7 000,0 8 500,0 8 500,0
		ответственный исполнитель - управление общественных связей	2014 29 196,0 2015 28 861,6 2016 27 410,0 2017 27 914,0 2018 27 473,5 2019 28 373,5 2020 29 185,3	10 000,0 10 000,0 0 0 0 0 0	12 458,0 12 335,4 21 910,0 20 824,5 20 823,5 20 823,5 20 135,3	934,0 1 526,2 500,0 1 039,5 550,0 550,0 2 026,7	5 804,0 5 000,0 5 000,0 6 050,0 6 100,0 7 000 8 500,0

1	2	3	4					7	8
			2021	2014	2015	2016	2017		
			45 296,0	17 280,5	17 488,8	2 026,7	8 500,0		
Подпрограмма 2 «Развитие социально-экономической активности молодежи Тамбовской области»	Всего		5 399,3	0	5 399,3	0	0	0	
			4 218,4	0	4 218,4	0	0	0	
			7 947,9	3 052,9	4 895,0	0	0	0	
			13 666,7	3 588,8	10 078,0	0	0	0	
			14 243,5	5 479,5	8 764,0	0	0	0	
			23 996,3	7 617,2	16 379,1	0	0	0	
			23 799,3	0	23 799,3	0	0	0	
			29 534,5	0	29 534,5	0	0	0	
			1 771,5	0	1 771,5	0	0	0	
			1 758,4	0	1 758,4	0	0	0	
			1 980,0	0	1 980,0	0	0	0	
6 556,7	0	6 556,7	0	0	0				
5 237,0	0	5 237,0	0	0	0				
21 011,3	7 617,2	13 394,1	0	0	0				
22 716,4	0	22 434,3	0	0	0				
28 169,5	0	28 169,5	0	0	0				
2 127,8	0	2 127,8	0	0	0				
2 460,0	0	2 460,0	0	0	0				
2 415,0	0	2 415,0	0	0	0				
2 985,0	0	2 985,0	0	0	0				
2 985,0	0	2 985,0	0	0	0				
			2 127,8	0	2 127,8	0	0		
			2 460,0	0	2 460,0	0	0		
			2 415,0	0	2 415,0	0	0		
			2 985,0	0	2 985,0	0	0		
			2 985,0	0	2 985,0	0	0		

1	2	3	4		5	6	7	8
			2018	2019				
			2 234,3	1 657,5	0	1 734,3	0	500,0
					0	1 557,5	0	100,0
			2 842,1	2 842,1	643,1	2 029,1	69,9	100,0
			1 941,1	1 941,1	699,9	1 065,1	76,1	100,0
		ответственный исполнитель - управление общественных связей	160,0	160,0	0	0	0	160,0
			3 409,0	3 409,0	0	3 209,0	0	200,0
			1 771,3	1 771,3	0	1 471,3	0	300,0
			1 553,1	1 553,1	0	1 103,1	0	450,0
			2 083,9	2 083,9	0	1 583,9	0	500,0
			1 657,5	1 657,5	0	1 557,5	0	100,0
			2 065,5	2 065,5	0	1 965,5	0	100,0
			1 095,9	1 095,9	0	995,9	0	100,0
		соисполнитель - департамент административно- хозяйственной работы и контрактной службы аппарата главы администрации области	1 689,5	1 689,5	0	1 689,5	0	0
			0,0	0,0	0	0	0	0
			0,0	0,0	0	0	0	0
			0,0	0,0	0	0	0	0
			0,0	0,0	0	0	0	0
			0,0	0,0	0	0	0	0
			0,0	0,0	0	0	0	0
			0,0	0,0	0	0	0	0
		соисполнитель - управление образования и науки области	0	0	0	0	0	0
			0	0	0	0	0	0
			0	0	0	0	0	0

1	2	3	4	5	6	7	8
Прочие мероприятия в установленной сфере деятельности		Всего	2014	62 995,9	55 992,3	7 003,6	0
			2015	58 978,4	52 152,9	6 825,5	0
			2016	61 535,4	52 864,6	8 670,8	0
			2017	70 773,7	62 675,6	8 098,1	0
			2018	74 144,9	65 146,7	8 998,2	0
			2019	94 789,2	77 073,6	17 715,6	0
			2020	239 189,0	196 367,7	42 821,3	0
			2021	76 115,9	57 843,6	17 992,3	0
			2014	7 003,6	0	7 003,6	0
			2015	6 825,5	0	6 825,5	0
			2016	7 845,0	0	7 845,0	0
2017	7 334,0	0	7 334,0	0			
2018	6 906,5	0	6 906,5	0			
2019	7 896,7	0	7 896,7	0			
2020	65 783,2	37 628,7	27 906,5	0			
2021	7 820,1	0	7 820,1	0			
2014	55 992,3	55 992,3	0	0			
2015	52 740,9	52 152,9	0	0			
2016	53 690,4	52 864,6	825,8	0			
2017	63 439,7	62 675,6	764,1	0			
2018	66 037,5	65 146,7	890,8	0			
2019	78 037,2	77 073,6	963,6	0			
2020	164 539,9	158 739,0	5 800,9	0			

1	2	3	4				7	8
			2019	2020	2021			
			78 037,2	77 073,6	963,6	0	0	
			164 539,9	158 739,0	5 800,9	0	0	
			59 007,4	57 843,6	892,4	0	0	
		ответственный исполнитель - правовой департамент аппарата главы администрации области	2019 8 855,3	0	8 855,3	0	0	
			2020 9 113,9	0	9 113,9	0	0	
			2021 9 559,8	0	9 559,8	0	0	

Врио заместителя главы администрации
области А.А. Воробьев



ПРИЛОЖЕНИЕ № 6

к постановлению администрации области

от 28.02.2022 № 144

ПРИЛОЖЕНИЕ № 3.1

к государственной программе Тамбовской области
«Развитие институтов гражданского общества»

Ресурсное обеспечение
реализации государственной программы Тамбовской области «Развитие институтов гражданского общества»
(для второго этапа)

Статус	Наименование государственной программы Тамбовской области, подпрограммы государственной программы, мероприятия	Ответственный исполнитель, соисполнители	Объемы финансирования, тыс. рублей, в т.ч.					
			по годам, всего	федеральный бюджет	бюджет области	местный бюджет	внебюджетные средства	
1	2	3	4	5	6	7	8	
Государственная программа Тамбовской области	«Развитие институтов гражданского общества»	Всего:	2022	137 889,8	60 093,1	69 196,7	0	8 600,0
			2023	128 628,0	50 311,5	69 166,5	550,0	8 600,0
			2024	130 583,6	52 266,8	69 166,8	550,0	8 600,0
			2025	130 106,8	52 266,8	68 790,0	550,0	8 500,0
			2026	130 106,8	52 266,8	68 790,0	550,0	8 500,0
			2027	130 106,8	52 266,8	68 790,0	550,0	8 500,0
			2028	130 106,8	52 266,8	68 790,0	550,0	8 500,0
			2029	130 106,8	52 266,8	68 790,0	550,0	8 500,0
			2030	130 106,8	52 266,8	68 790,0	550,0	8 500,0
					ответственный исполнитель -	2022	65 168,6	0

1	2	3	4		5	6	7	8
		департамент внутренней политики и развития местного самоуправления администрации Тамбовской области	2023	65 976,4	0	56 826,4	550,0	8 600,0
			2024	65 976,7	0	56 826,7	550,0	8 600,0
			2025	65 449,9	0	56 449,9	550,0	8 600,0
			2026	65 449,9	0	56 449,9	550,0	8 600,0
			2027	65 449,9	0	56 449,9	550,0	8 600,0
			2028	65 449,9	0	56 449,9	550,0	8 600,0
			2029	65 449,9	0	56 449,9	550,0	8 600,0
			2030	65 449,9	0	56 449,9	550,0	8 600,0
			2022	30 590,4	0	30 490,4	0	100,0
			2023	30 472,9	0	30 372,9	0	100,0
		2024	30 472,9	0	30 372,9	0	100,0	
		2025	29 996,1	0	29 996,1	0	0	
		2026	29 996,1	0	29 996,1	0	0	
		2027	29 996,1	0	29 996,1	0	0	
		2028	29 996,1	0	29 996,1	0	0	
		2029	29 996,1	0	29 996,1	0	0	
		2030	29 996,1	0	29 996,1	0	0	
		2022	1 365,0	0	1 365,0	0	0	
		2023	1 365,0	0	1 365,0	0	0	
		2024	1 365,0	0	1 365,0	0	0	
		2025	1 365,0	0	1 365,0	0	0	
		2026	1 365,0	0	1 365,0	0	0	
		2027	1 365,0	0	1 365,0	0	0	
		соисполнитель - управление образования и науки области						

1	2	3	4	5	6	7	8
			2028	0	1 365,0	0	0
			2029	0	1 365,0	0	0
			2030	0	1 365,0	0	0
			2022	0	200,0	0	0
			2023	0	0	0	0
			2024	0	0	0	0
			2025	0	0	0	0
			2026	0	0	0	0
			2027	0	0	0	0
			2028	0	0	0	0
			2029	0	0	0	0
			2030	0	0	0	0
			2022	3 860,6	4 242,4	381,8	0
			2023	0	0	0	0
			2024	0	0	0	0
			2025	0	0	0	0
			2026	0	0	0	0
			2027	0	0	0	0
			2028	0	0	0	0
			2029	0	0	0	0
			2030	0	0	0	0
			2022	56 232,5	57 407,9	1 175,4	0
			2023	50 311,5	51 498,4	1 186,9	0
		соисполнитель - управление культуры и архивного дела области					
		соисполнитель - управление ЗАГС области					

1	2	3	4	5	6	7	8
			2024	53 453,7	52 266,8	1 186,9	0
			2025	53 453,7	52 266,8	1 186,9	0
			2026	53 453,7	52 266,8	1 186,9	0
			2027	53 453,7	52 266,8	1 186,9	0
			2028	53 453,7	52 266,8	1 186,9	0
			2029	53 453,7	52 266,8	1 186,9	0
			2030	53 453,7	52 266,8	1 186,9	0
		соисполнитель - управление информационной политики администрации Тамбовской области	2022	0	0	0	0
			2023	0	0	0	0
			2024	0	0	0	0
			2025	0	0	0	0
			2026	0	0	0	0
			2027	0	0	0	0
			2028	0	0	0	0
			2029	0	0	0	0
			2030	0	0	0	0
		соисполнитель - правовой департамент администрации Тамбовской области	2022	9 505,9	0	9 505,9	0
			2023	9 788,2	0	9 788,2	0
			2024	9 788,2	0	9 788,2	0
			2025	9 788,2	0	9 788,2	0
			2026	9 788,2	0	9 788,2	0
			2027	9 788,2	0	9 788,2	0
			2028	9 788,2	0	9 788,2	0

1	2	3	4					7	8
			2029	2030	2022	2023	2024		
Подпрограмма 1 «Повышение эффективности государственной поддержки социально ориентированных некоммерческих организаций Тамбовской области»	всего		2029	9 788,2	0	9 788,2	0	0	0
			2030	9 788,2	0	9 788,2	0	0	0
			2022	26 405,2	0	17 905,2	0	0	8 500,0
			2023	27 155,2	0	18 105,2	550,0	550,0	8 500,0
			2024	27 155,2	0	18 105,2	550,0	550,0	8 500,0
			2025	27 155,2	0	18 105,2	550,0	550,0	8 500,0
			2026	27 155,2	0	18 105,2	550,0	550,0	8 500,0
			2027	27 155,2	0	18 105,2	550,0	550,0	8 500,0
			2028	27 155,2	0	18 105,2	550,0	550,0	8 500,0
			2029	27 155,2	0	18 105,2	550,0	550,0	8 500,0
			2030	27 155,2	0	18 105,2	550,0	550,0	8 500,0
			2022	26 405,2	0	17 905,2	0	0	8 500,0
			2023	27 155,2	0	18 105,2	550,0	550,0	8 500,0
2024	27 155,2	0	18 105,2	550,0	550,0	8 500,0			
2025	27 155,2	0	18 105,2	550,0	550,0	8 500,0			
2026	27 155,2	0	18 105,2	550,0	550,0	8 500,0			
2027	27 155,2	0	18 105,2	550,0	550,0	8 500,0			
2028	27 155,2	0	18 105,2	550,0	550,0	8 500,0			
2029	27 155,2	0	18 105,2	550,0	550,0	8 500,0			
2030	27 155,2	0	18 105,2	550,0	550,0	8 500,0			
Подпрограмма 2 «Развитие социально-экономической активности молодежи»	всего	ответственный исполнитель - департамент внутренней политики и развития местного самоуправления администрации Тамбовской области	2029	30 794,6	0	30 794,6	0	0	0
			2030	31 361,1	0	31 361,1	0	0	0
			2022	30 794,6	0	30 794,6	0	0	0
			2023	31 361,1	0	31 361,1	0	0	0
			2024	31 361,1	0	31 361,1	0	0	0
			2022	26 405,2	0	17 905,2	0	0	8 500,0
			2023	27 155,2	0	18 105,2	550,0	550,0	8 500,0
			2024	27 155,2	0	18 105,2	550,0	550,0	8 500,0
			2025	27 155,2	0	18 105,2	550,0	550,0	8 500,0
			2026	27 155,2	0	18 105,2	550,0	550,0	8 500,0
			2027	27 155,2	0	18 105,2	550,0	550,0	8 500,0
			2028	27 155,2	0	18 105,2	550,0	550,0	8 500,0
			2029	27 155,2	0	18 105,2	550,0	550,0	8 500,0
2030	27 155,2	0	18 105,2	550,0	550,0	8 500,0			

1	2	3	4	5	6	7	8	
			2030	0	29 996,1	0	0	
		соисполнитель - управление образования и науки области	2022	0	1 365,0	0	0	
			2023	0	1 365,0	0	0	
			2024	0	1 365,0	0	0	
			2025	0	1 365,0	0	0	
			2026	0	1 365,0	0	0	
			2027	0	1 365,0	0	0	
			2028	0	1 365,0	0	0	
			2029	0	1 365,0	0	0	
			2030	0	1 365,0	0	0	
			Всего	2022	3 860,6	1 442,6	0	100,0
Подпрограмма 3 «Патриотическое воспитание населения Тамбовской области»			2023	0	476,8	0	100,0	
			2024	0	476,8	0	100,0	
			2025	0	0	0	0	
			2026	0	0	0	0	
			2027	0	0	0	0	
			2028	0	0	0	0	
			2029	0	0	0	0	
			2030	0	0	0	0	
			Всего	2022	3 860,6	26 460,0	0	8 500,0
			ответственный исполнитель - департамент внутренней политики и развития местного самоуправления администрации Тамбовской	2023	0	26 453,5	550,0	8 500,0
		2024		0	26 453,8	550,0	8 500,0	

1	2	3	4		5	6	7	8
		области	2025	35 453,8	0	26 453,8	550,0	8 500,0
			2026	35 453,8	0	26 453,8	550,0	8 500,0
			2027	35 453,8	0	26 453,8	550,0	8 500,0
			2028	35 453,8	0	26 453,8	550,0	8 500,0
			2029	35 453,8	0	26 453,8	550,0	8 500,0
			2030	35 453,8	0	26 453,8	550,0	8 500,0
		соисполнитель - департамент туризма и молодежной политики администрации Тамбовской области	2022	1 160,8	0	1 060,8	0	100,0
			2023	476,8	0	376,8	0	100,0
			2024	476,8	0	376,8	0	100,0
			2025	0	0	0	0	0
			2026	0	0	0	0	0
			2027	0	0	0	0	0
			2028	0	0	0	0	0
			2029	0	0	0	0	0
			2030	0	0	0	0	0
		Всего	2022	200,0	0	200,0	0	0
			2023	0	0	0	0	0
			2024	0	0	0	0	0
			2025	0	0	0	0	0
			2026	0	0	0	0	0
			2027	0	0	0	0	0
Подпрограмма 4	«Укрепление гражданского единства и этнокультурное развитие народов, населяющих Тамбовскую область»							

1	2	3	4	5	6	7	8
			2028	71 590,5	52 266,8	19 323,7	0
			2029	71 590,5	52 266,8	19 323,7	0
			2030	71 590,5	52 266,8	19 323,7	0
		ответственный исполнитель - департамент внутренней политики и развития местного самоуправления администрации Тамбовской области	2022	8 173,0	0	8 173,0	0
			2023	8 348,3	0	8 348,3	0
			2024	8 348,6	0	8 348,6	0
			2025	8 348,6	0	8 348,6	0
			2026	8 348,6	0	8 348,6	0
			2027	8 348,6	0	8 348,6	0
			2028	8 348,6	0	8 348,6	0
			2029	8 348,6	0	8 348,6	0
			2030	8 348,6	0	8 348,6	0
			ответственный исполнитель - управление ЗАГС области	2022	57 407,9	56 232,5	1 175,4
		2023		51 498,4	50 311,5	1 186,9	0
		2024		53 453,7	52 266,8	1 186,9	0
		2025		53 453,7	52 266,8	1 186,9	0
		2026		53 453,7	52 266,8	1 186,9	0
		2027		53 453,7	52 266,8	1 186,9	0
		2028		53 453,7	52 266,8	1 186,9	0
		2029		53 453,7	52 266,8	1 186,9	0
		2030		53 453,7	52 266,8	1 186,9	0
		2022		9 505,9	0	9 505,9	0

1	2	3	4					8
			2026	2027	2028	2029	2030	
			9 788,2	0	9 788,2	0	9 788,2	0
			9 788,2	0	9 788,2	0	9 788,2	0
			9 788,2	0	9 788,2	0	9 788,2	0
			9 788,2	0	9 788,2	0	9 788,2	0
			9 788,2	0	9 788,2	0	9 788,2	0

Врио заместителя главы администрации
области А.А. Воробьев



ПРИЛОЖЕНИЕ № 7

к постановлению администрации области

от 28.02.2022 № 744

ПРИЛОЖЕНИЕ № 8

к государственной программе Тамбовской области

«Развитие институтов гражданского общества»

Прогноз

сводных показателей государственных заданий на оказание государственных услуг (выполнение работ) государственных учреждений Тамбовской области по госпрограмме (для первого этапа)

Наименование госпрограммы/основного мероприятия, услуги (работы)	Значение показателя объёма услуги (работы)					Расходы бюджета области на оказание государственной услуги (выполнение работы), тыс. руб.			
	ед. изм.	2019	2020	2021	2022	2019	2020	2021	2022
1	2	3	4	5	6	7	8	9	10
Государственная программа Тамбовской области «Развитие институтов гражданского общества»									
Основное мероприятие: 1. Реализация государственной молодежной политики в Тамбовской области									
1. Количество молодёжи, вовлечённой в мероприятия	Чел.	9350	37400	37400	37400	4 413,6	15715,0	15715,0	15715,0
2. Количество мероприятий	Ед.	445	1780	1780	1780				

Прогноз

сводных показателей государственных заданий на оказание государственных услуг (выполнение работ) государственных учреждений Тамбовской области по госпрограмме (для второго этапа)

Наименование госпрограммы/основного мероприятия, услуги (работы)	Значение показателя объёма услуги (работы)											Расходы бюджета области на оказание государственной услуги (выполнение работы), тыс. руб.							
	ед. изм.	2022	2023	2024	2025	2026	2027	2028	2029	2030	2031	2022	2023	2024	2025	2026	2027	2028	2029
1	2	3	4	5	6	7	8	9	10	11	12	13	14	15	16	17	18	19	20

1	2	3	4	5	6	7	8	9	10	11	12	13	14	15	16	17	18	19	20
Государственная программа Тамбовской области «Развитие институтов гражданского общества»																			
Основное мероприятие: 1. Реализация государственной молодежной политики в Тамбовской области																			
1. Количество молодежи, вовлечённой в мероприятия	Чел.	37400	38500	39500	40500	41500	42500	43500	44500	45500	23459,5	24026,0	24026,0	25323,0	26690,0	28131,0	29650,0	31251,0	32939,0
2. Количество мероприятий	Ед.	1780	1780	1780	1850	1950	2050	2150	2250	2350									

Врио заместителя главы администрации
области А.А. Воробьев

