

АДМИНИСТРАЦИЯ ТАМБОВСКОЙ ОБЛАСТИ

ПОСТАНОВЛЕНИЕ

27.12.2021

г. Тамбов

№ 968

О внесении изменений в Государственную программу Тамбовской области «Обеспечение доступным и комфортным жильем и коммунальными услугами населения области»

Администрация области постановляет:

1. Внести в Государственную программу Тамбовской области «Обеспечение доступным и комфортным жильем и коммунальными услугами населения области», утвержденную постановлением администрации области от 05.06.2013 №586 (в редакции от 18.10.2021), (далее — Госпрограмма) следующие изменения:

в позиции «Целевые индикаторы и показатели Госпрограммы, их значения на последний год реализации»:

в абзаце шестом цифры «34,8» заменить цифрами «30,3»;

в абзаце девятнадцатом цифры «34,0» заменить цифрами «33,0»;

позицию «Объемы и источники финансирования Госпрограммы» изложить в следующей редакции:

Объемы источники финансирования Госпрограммы	и	Объем бюджетных ассигнований на реализацию Государственной программы в 2014 - 2024 годах составит 173 971 302,8 тыс. рублей, в том числе: за счет средств федерального бюджета (Фонда содействия реформированию жилищно-коммунального хозяйства) — 9 065 641,8 тыс. рублей: 2014 год — 793 668,4 тыс. рублей; 2015 год — 601 274,5 тыс. рублей; 2016 год — 1 096 915,4 тыс. рублей; 2017 год — 1 452 169,1 тыс. рублей; 2018 год — 1 164 420,8 тыс. рублей; 2019 год — 1 211 176,4 тыс. рублей; 2020 год — 742 998,4 тыс. рублей; 2021 год — 797 898,9 тыс. рублей; 2022 год — 502 619,2 тыс. рублей;
---	---	---

2023 год — 585 136,3 тыс. рублей;
2024 год — 117 364,4 тыс. рублей;
за счет средств бюджета Тамбовской области —
9 788 251,3 тыс. рублей:<1>
2014 год — 1 224 348,3 тыс. рублей;
2015 год — 1 137 262,8 тыс. рублей;
2016 год — 1 118 070,0 тыс. рублей;
2017 год — 726 000,4 тыс. рублей;
2018 год — 1 311 711,6 тыс. рублей;
2019 год — 776 846,1 тыс. рублей;
2020 год — 647 928,9 тыс. рублей;
2021 год — 935 117,2 тыс. рублей;
2022 год — 688 428,2 тыс. рублей;
2023 год — 277 670,1 тыс. рублей;
2024 год — 944 867,7 тыс. рублей;
за счет средств местного бюджета —
509 235,1 тыс. рублей:
2014 год — 226 287,8 тыс. рублей;
2015 год — 51 891,4 тыс. рублей;
2016 год — 43 787,2 тыс. рублей;
2017 год — 47 935,6 тыс. рублей;
2018 год — 51 466,2 тыс. рублей;
2019 год — 47 252,8 тыс. рублей;
2020 год — 1 066,7 тыс. рублей;
2021 год — 1 155,8 тыс. рублей;
2022 год — 748,8 тыс. рублей;
2023 год — 742,5 тыс. рублей;
2024 год — 36 900,3 тыс. рублей;
за счет средств внебюджетных источников —
154 608 174,6 тыс. рублей:
2014 год — 15 667 347,4 тыс. рублей;
2015 год — 10 371 438,3 тыс. рублей;
2016 год — 10 469 728,4 тыс. рублей;
2017 год — 12 107 837,2 тыс. рублей;
2018 год — 12 318 814,2 тыс. рублей;
2019 год — 13 225 489,5 тыс. рублей;
2020 год — 14 035 004,1 тыс. рублей;
2021 год — 15 748 041,9 тыс. рублей;
2022 год — 15 959 652,0 тыс. рублей;
2023 год — 16 883 662,5 тыс. рублей;
2024 год — 17 781 159,0 тыс. рублей;
общий объем финансирования —
173 971 302,8 тыс. рублей:
2014 год — 17 911 651,9 тыс. рублей;
2015 год — 12 161 867,0 тыс. рублей;

	<p>2016 год — 12 728 501,0 тыс. рублей; 2017 год — 14 333 942,3 тыс. рублей; 2018 год — 14 846 412,9 тыс. рублей; 2019 год — 15 260 764,8 тыс. рублей; 2020 год — 15 426 998,1 тыс. рублей; 2021 год — 17 482 213,8 тыс. рублей; 2022 год — 17 151 448,2 тыс. рублей; 2023 год — 17 747 211,4 тыс. рублей; 2024 год — 18 880 291,4 тыс. рублей</p> <p><1> В том числе инвестиции, планируемые к реализации в рамках областной адресной инвестиционной программы на 2014-2024 годы, составят 4 091 879,4 тыс. рублей, в том числе: 2014 год — 600 388,7 тыс. рублей; 2015 год — 475 818,2 тыс. рублей; 2016 год — 647 590,7 тыс. рублей; 2017 год — 321 327,5 тыс. рублей; 2018 год — 233 150,8 тыс. рублей; 2019 год — 219 943,2 тыс. рублей; 2020 год — 90 238,7 тыс. рублей; 2021 год — 413 503,6 тыс. рублей; 2022 год — 427 677,5 тыс. рублей; 2023 год — 16 919,3 тыс. рублей; 2024 год — 645 321,2 тыс. рублей</p>
--	---

в разделе 6 «Обоснование объема финансовых ресурсов, необходимых для реализации Государственной программы»:

в абзаце втором цифры «173 784 163,9», «9 209 327,8», «9 626 373,0» и «509 791,2» заменить цифрами «173 812 762,2», «9 065 641,8», «9 788 251,3» и «509 235,1» соответственно;

в абзаце третьем цифры «154 438 671,9» заменить цифрами «154 449 634,0»;

приложение №1 к Госпрограмме «Перечень показателей (индикаторов) Государственной программы Тамбовской области, подпрограмм Государственной программы Тамбовской области и их значений» изложить в редакции согласно приложению №1 к настоящему постановлению;

приложение №2 к Госпрограмме «Перечень мероприятий Государственной программы Тамбовской области» изложить в редакции согласно приложению №2 к настоящему постановлению;

приложение №3 к Госпрограмме «Прогноз сводных показателей государственного задания на выполнение работ Тамбовским областным государственным бюджетным учреждением «Центр по ценообразованию в строительстве» и осуществление функций Тамбовским областным государственным унитарным предприятием «Водное и газовое хозяйство»,

Тамбовским областным государственным автономным учреждением «Центр государственной экспертизы документов в области градостроительной деятельности» и Тамбовским областным государственным бюджетным учреждением «Капиталстрой» по государственной программе» изложить в редакции согласно приложению №3 к настоящему постановлению;

приложение № 4 к Госпрограмме «Ресурсное обеспечение реализации Государственной программы Тамбовской области «Обеспечение доступным и комфортным жильем и коммунальными услугами населения области» изложить в редакции согласно приложению №4 к настоящему постановлению;

в приложении №5 к Госпрограмме «Подпрограмма «Комплексное освоение и развитие территорий в целях жилищного строительства» (далее — подпрограмма):

в паспорте подпрограммы позицию «Объемы и источники финансирования подпрограммы» изложить в следующей редакции:

Объемы и источники финансирования подпрограммы	<p>Общий объем финансирования — 11 961 952,9 тыс. рублей, в том числе: федеральный бюджет — 3 294 451,5 тыс. рублей, в том числе:</p> <p>2014 год — 19 197,7 тыс. рублей; 2016 год — 358 989,5 тыс. рублей; 2017 год — 419 586,0 тыс. рублей; 2018 год — 759 355,0 тыс. рублей; 2019 год — 750 851,7 тыс. рублей; 2020 год — 453 160,4 тыс. рублей; 2021 год — 286 407,4 тыс. рублей; 2022 год — 88 944,9 тыс. рублей; 2023 год — 173 746,70 тыс. рублей; 2024 год — 0,0 тыс. рублей;</p> <p>бюджет Тамбовской области — 2 895 038,6 тыс. рублей, в том числе:</p> <p>2014 год — 327 117,7 тыс. рублей; 2015 год — 309 301,2 тыс. рублей; 2016 год — 352 413,2 тыс. рублей; 2017 год — 164 206,5 тыс. рублей; 2018 год — 178 505,4 тыс. рублей; 2019 год — 159 367,2 тыс. рублей; 2020 год — 72 866,4 тыс. рублей; 2021 год — 386 466,3 тыс. рублей; 2022 год — 442 564,4 тыс. рублей; 2023 год — 11 730,3 тыс. рублей; 2024 год — 510 500,0 тыс. рублей;</p> <p>из них в рамках лимитов областной адресной инвестиционной программы:</p>
--	--

<p>2014 год — 327 117,7 тыс. рублей; 2015 год — 309 301,2 тыс. рублей; 2016 год — 352 413,2 тыс. рублей; 2017 год — 164 206,5 тыс. рублей; 2018 год — 178 505,4 тыс. рублей; 2019 год — 159 367,2 тыс. рублей; 2020 год — 742 866,4 тыс. рублей; 2021 год — 386 466,3 тыс. рублей; 2022 год — 422 564,4 тыс. рублей; 2023 год — 11 730,3 тыс. рублей; 2024 год — 510 500,0 тыс. рублей; местные бюджеты — 22 255,6 тыс. рублей, в том числе: 2014 год — 10 000,0 тыс. рублей; 2015 год — 84,2 тыс. рублей; 2016 год — 80,0 тыс. рублей; 2017 год — 627,0 тыс. рублей; 2018 год — 8 344,6 тыс. рублей; 2019 год — 2 012,0 тыс. рублей; 2020 год — 0,0 тыс. рублей; 2021 год — 218,9 тыс. рублей; 2022 год — 192,7 тыс. рублей; 2023 год — 185,7 тыс. рублей; 2024 год — 510,5 тыс. рублей; средства частных инвесторов и кредиторов - 5 750 207,2 тыс. рублей, в том числе: 2014 год — 112 000,0 тыс. рублей; 2015 год — 582 400,0 тыс. рублей; 2016 год — 1 575 100,0 тыс. рублей; 2017 год — 1 958 307,2 тыс. рублей; 2018 год — 211 200,0 тыс. рублей; 2019 год — 76 000,0 тыс. рублей; 2020 год — 52 000,0 тыс. рублей; 2021 год — 72 000,0 тыс. рублей; 2022 год — 291 300,0 тыс. рублей; 2023 год — 329 700,0 тыс. рублей; 2024 год — 490 200,0 тыс. рублей</p>

в разделе 2 «Приоритеты региональной государственной политики в сфере реализации подпрограммы, цели, задачи, сроки и этапы реализации подпрограммы»:

дополнить абзацем седьмым следующего содержания:

«Адресный перечень земельных участков Тамбовской области для первоочередного освоения в 2022 году представлен в таблице 5»;

дополнить таблицей 5 «Адресный перечень земельных участков Тамбовской области для первоочередного освоения в 2022 году» в редакции согласно приложению №5 к настоящему постановлению;

в разделе 3 «Показатели (индикаторы) достижения целей и решения задач, основные ожидаемые конечные результаты подпрограммы» в абзаце первом цифры «2119,1» заменить цифрами «3973,2»;

в разделе 5 «Обоснование объема финансовых ресурсов, необходимых для реализации подпрограммы»:

в абзаце шестом цифры «12 986 298,5» заменить цифрами «11 961 952,9»;

в абзаце восьмом цифры «2 919 384,2» заменить цифрами «2 895 038,6»;

приложение №1 к подпрограмме «Перечень приоритетных земельных участков под жилищное строительство с информацией о потребности в коммунальной, транспортной и социальной инфраструктуре на территории Тамбовской области» изложить в редакции согласно приложению №6 к настоящему постановлению;

приложение №2 к подпрограмме «Показатели ввода жилья при комплексной застройке земельных участков на территории Тамбовской области» изложить в редакции согласно приложению №7 к настоящему постановлению;

приложение №3 к подпрограмме «Сетевой график реализации основных мероприятий комплексного освоения земельных участков в целях жилищного строительства на территории Тамбовской области в 2014 – 2024 годах» изложить в редакции согласно приложению №8 к настоящему постановлению;

в приложении № 13 к Госпрограмме «Подпрограмма «Развитие водоснабжения, водоотведения и очистки сточных вод в Тамбовской области» (далее - подпрограмма):

в паспорте подпрограммы позицию «Объемы и источники финансирования подпрограммы» изложить в следующей редакции:

Объемы и источники финансирования подпрограммы	<p>Общий объем финансирования подпрограммы в 2014 - 2024 годах за счет всех источников составит 5 624 070,4 тыс. рублей,</p> <p>в том числе:</p> <p>за счет средств федерального бюджета — 806 489,7 тыс. рублей:</p> <p>2014 год — 96 212,8 тыс. рублей;</p> <p>2019 год — 30 272,5 тыс. рублей;</p> <p>2020 год — 5 401,7 тыс. рублей;</p> <p>2021 год — 169 796,8 тыс. рублей;</p> <p>2022 год — 250 544,0 тыс. рублей;</p> <p>2023 год — 254 261,9 тыс. рублей;</p>
--	---

за счет средств бюджета Тамбовской области (в лимитах ОАИП) — 1 004 153,4 тыс. рублей, в том числе:

2014 год — 220 856,8 тыс. рублей;
2015 год — 144 517,0 тыс. рублей;
2016 год — 158 650,4 тыс. рублей;
2017 год — 99 904,5 тыс. рублей;
2018 год — 29 001,1 тыс. рублей;
2019 год — 27 986,7 тыс. рублей;
2020 год — 17 372,5 тыс. рублей;
2021 год — 27 037,3 тыс. рублей;
2022 год — 5 113,1 тыс. рублей;
2023 год — 5 189,0 тыс. рублей;
2024 год — 268 525,1 тыс. рублей;

за счет средств местного бюджета — 17 423,3 тыс. рублей, в том числе:

2014 год — 7 564,6 тыс. рублей;
2015 год — 2 562,8 тыс. рублей;
2016 год — 2 684,1 тыс. рублей;
2017 год — 554,3 тыс. рублей;
2018 год — 412,0 тыс. рублей;
2019 год — 539,7 тыс. рублей;
2020 год — 17,5 тыс. рублей;
2021 год — 183,0 тыс. рублей;
2022 год — 255,9 тыс. рублей;
2023 год — 259,7 тыс. рублей;
2024 год — 2 389,8 тыс. рублей;

за счет средств внебюджетных средств — 3 796 004,1 тыс. рублей:

2014 год — 2 732 000,7 тыс. рублей;
2015 год — 761 831,5 тыс. рублей;
2016 год — 59 672,2 тыс. рублей;
2017 год — 25 880,1 тыс. рублей;
2018 год — 10 100,0 тыс. рублей;
2019 год — 7 500,0 тыс. рублей;
2020 год — 0,0 тыс. рублей;
2021 год — 35 761,6 тыс. рублей;
2022 год — 53 312,0 тыс. рублей;
2023 год — 69 467,0 тыс. рублей;
2024 год — 40 479,0 тыс. рублей.

Объем и источники финансирования ежегодно уточняются при формировании бюджетов на соответствующий год

в разделе 5 «Обоснование ресурсного обеспечения подпрограммы»: в абзаце первом цифры «5 469,1» заменить цифрами «5 475,2»; таблицу изложить в следующей редакции:

Период	Всего (млн.руб.)	Бюджетные средства			
		федеральный бюджет	бюджет Тамбовской области	местный бюджет	внебюджет- ные средства
2014	3056,7	96,2	220,9	7,6	2732,0
2015	908,9	0	144,5	2,6	761,8
2016	221,1	0	158,7	2,7	59,7
2017	126,4	0	99,9	0,6	25,9
2018	39,5	0	29,0	0,4	10,1
2019	66,2	30,3	27,9	0,5	7,5
2020	22,8	5,4	17,4	0,0	0,0
2021	218,8	169,8	13,1	0,2	35,7
2022	309,1	250,5	5,1	0,2	53,3
2023	329,2	254,3	5,2	0,2	69,5
2024	176,5	0	134,8	1,2	40,5
Итого	5475,2	806,5	856,5	16,2	3796,0

приложение №2 к подпрограмме «Мероприятия по строительству и реконструкции систем водоснабжения, водоотведения и очистки сточных вод» изложить в редакции согласно приложению №9 к настоящему постановлению.

2. Опубликовать настоящее постановление на «Официальном интернет-портале правовой информации» (www.pravo.gov.ru) и на сайте сетевого издания «Тамбовская жизнь» (www.tamlife.ru).

Временно исполняющий обязанности
главы администрации области И.Б.Егоров



ПРИЛОЖЕНИЕ №1
к постановлению администрации области
от 27.12.2021 № 368

ПРИЛОЖЕНИЕ №1
к Государственной программе Тамбовской области
«Обеспечение доступным и комфортным жильем
и коммунальными услугами населения области»

ПЕРЕЧЕНЬ
показателей (индикаторов) Государственной программы Тамбовской области, подпрограмм Государственной программы
Тамбовской области и их значений

№ п/п	Показатель (индикатор) (наименование)	Единица измерения	Значения показателей (по годам)												
			базовый год 2012	текущий год 2013	2014	2015	2016	2017	2018	2019	2020	2021	2022	2023	2024
1	2	3	4	5	6	7	8	9	10	11	12	13	14	15	16
1. Государственная программа Тамбовской области															
1.1.	Объем жилищного строительства	Тыс. кв. м	633,1	704,5	770,0	800,0	830,0	835,0	842,0	932,0	680,0	760,0	810,0	750,0	775,0
1.2.	Объем ввода жилья экономического класса в рамках программы «Жилье для российской семьи»	Тыс. кв. м	0	0	0	15,0	15,0	50,0	0	0	0	x	x	x	x
1.3.	Уровень доступности жилья	Процент							68,5	63,4	62,6	x	x	x	x
1.4.	Доля семей, желающих улучшить свои жилищные условия, обеспеченных доступным и комфортным жильем	Процент	н/д	7,5	15	22,5	30	37	45	52	60				

1	2	3	4	5	6	7	8	9	10	11	12	13	14	15	16
1.5.	Снижение средней стоимости одного квадратного метра жилья на первичном рынке с учетом индекса-дефлятора на соответствующий год по виду экономической деятельности «строительство»	Процент	0	-9,3	3,6	7,2	10,6	17,0	20,0	20,0	20,0	x	x	x	x
1.6.	Коэффициент доступности жилья	Лет	3,5	3,0	2,9	2,6	2,5	2,4	2,3	2,28	2,26	x	x	x	x
1.7.	Доля ввода арендного жилья в многоквартирных жилых домах от общей площади ввода жилья в многоквартирных жилых домах	Процент	0	2,3	2,6	5,6	0	0	0	0	0	0	0	0	0
1.8.	Количество семей, улучшивших жилищные условия	Тыс. семей								23,3	24,95	24,92	25,65	25,62	30,3
1.9.	Количество граждан, улучшивших жилищные условия в рамках подпрограммы «Выполнение государственных обязательств по обеспечению жильем категорий граждан, установленных федеральным законодательством»	Человек	91	75	21	24	30	19							

1	2	3	4	5	6	7	8	9	10	11	12	13	14	15	16
	федеральной целевой программы «Жилище»														
1.10.	Количество граждан, улучшивших жилищные условия в рамках подпрограммы «Выполнение государственных обязательств по обеспечению жильем категорий граждан, установленных федеральным законодательством» государственной программы «Обеспечение доступным и комфортным жильем и коммунальными услугами граждан Российской Федерации»	Человек							24	26	21	12			
1.11.	Доля общей площади капитально отремонтированных многоквартирных домов в общей площади многоквартирных домов, построенных до 2000 года	Процент	10,9	14,4	17,9	23,4	28,9	34,4	37,9	41,4	44,9	48,4	51,9	55,4	58,9
1.12.	Количество граждан, улучшивших жилищные условия в	Тыс. человек	30,0	50,0	70,0	71,4	110,0	125,8	147,7	172,8	196,8	205,0	225,0	245,0	265,0

1	2	3	4	5	6	7	8	9	10	11	12	13	14	15	16
	результате капитального ремонта многоквартирных домов на основе региональной программы капитального ремонта общего имущества в многоквартирных домах														
1.13.	Расселение аварийных жилых помещений в многоквартирных жилых домах	Тыс.кв.м	11,9	15,53	16,26	10,95	5,14	-	-						
1.14.	Количество квадратных метров, расселенного аварийного жилищного фонда	Тыс.кв.м								0,39	2,80	6,37	8,5	11,44	18,68
1.15.	Количество граждан, расселенных из аварийного жилищного фонда	Тыс. человек								0,02	0,15	0,35	0,47	0,63	1,04
1.16.	Доля расходов на оплату жилищно-коммунальных услуг в среднем доходе	Процент	8,61	8,7	8,7	8,7	8,7	8,7	8,7						
1.17.	Отношение средних душевых расходов населения на оплату услуг жилищно-коммунального хозяйства к стоимости фиксированного набора основных потребительских товаров и услуг								8,8	8,8					

1	2	3	4	5	6	7	8	9	10	11	12	13	14	15	16
1.24.	Доля общей площади жилищного фонда, обеспеченного всеми видами благоустройства, в общей площади жилищного фонда субъекта	Процент	54,8	55,3	55,8	56,3	61,3	61,8	62,2	62,2	62,4	64,5	66,0	67,5	69,0
1.25.	Удельный вес числа семей, получивших жилые помещения и улучшивших жилищные условия, в числе семей, состоящих на учете в качестве нуждающихся в жилых помещениях								3,7						
1.26.	Количество земельных участков, предоставленных семьям, имеющим трех и более детей	Шт.	1246	854	760	670	320	350	300	150	100	100	100	100	100
1.27.	Уровень износа коммунальной инфраструктуры	Процент	49	48,5	48	47,5	47,3	47,1	47	45,5	45,1	44,5	44,1	39,8	39,5
1.28.	Численность ветеранов Великой Отечественной войны, улучшивших жилищные условия	Человек			327	245	301	71	51	118	10	14	10	9	
1.29.	Численность ветеранов боевых действий, инвалидов и семей, имеющих детей-инвалидов, улучшивших жилищные условия	Человек			25	20	18	19							

1	2	3	4	5	6	7	8	9	10	11	12	13	14	15	16
1.30.	Численность инвалидов боевых действий, ветеранов боевых действий и членов их семей, улучшивших жилищные условия	Человек							9	16	16	14	14	12	14
1.31.	Численность инвалидов и семей, имеющих детей-инвалидов, улучшивших жилищные условия	Человек							8	16	12	8	8	7	10
1.32.	Уровень возмещения населением затрат за предоставление жилищно-коммунальных услуг по установленным для населения тарифам	Процент	100,0	100,0	100,0	100,0	100,0	100,0	100,0	100,0	100,0	100,0	100,0	100,0	100,0
1.33.	Доля многоквартирных домов в целом по субъекту Российской Федерации, в которых собственники помещений выбрали и реализуют управление многоквартирными домами посредством товариществ собственников жилья либо жилищных кооперативов или иного специализированного потребительского кооператива	Процент	7,07	7,15	7,2	7,2	7,2	7,2	7,2	7,2	7,3	7,4	7,5	7,6	7,7
1.34.	Количество высокопроизводительных рабочих мест (создание,	Шт.			123	139	157	180	219	264	362	460	558	656	754

1	2	3	4	5	6	7	8	9	10	11	12	13	14	15	16
	модернизация) (нарастающим итогом)														
1.35.	Объем предоставляемых ипотечных кредитов	Млн. руб.	4440,0	4580,0	4730,0	4880,0	6300,0	6580,0	9300,0	10000,0	10700,0	11400,0	12100,0	12800,0	13500,0
1.36.	Доля муниципальных образований — получателей субсидии, принявших решение о выделении земельного участка, благоустройстве парка, благоустройстве территории с участием средств федерального бюджета (с учетом результатов общественных обсуждений)	Процент						100							
1.37.	Доля муниципальных образований-получателей субсидии, утвердивших дизайн-проект благоустройства городского парка и перечень мероприятий по благоустройству (с учетом результатов общественных обсуждений)	Процент						100							
1.38.	Охват населения дворовыми территориями, благоустроенными с участием средств федерального бюджета (доля населения, проживающего в жилищном фонде с благоустроенными дворовыми территориями, от общей численности населения)	Процент			13,4	16,3	20,1	23,1							

1	2	3	4	5	6	7	8	9	10	11	12	13	14	15	16
	муниципального образования области)														
2. Подпрограмма «Комплексное освоение и развитие территорий в целях жилищного строительства»															
2.1.	Площадь земельных участков, вовлеченных акционерным обществом «Агентство ипотечного жилищного кредитования» в соответствии с Федеральным законом от 24.07.2008 №161-ФЗ «О содействии развитию жилищного строительства» для жилищного строительства, в том числе строительства жилья экономического класса, включая малоэтажное строительство	Га	403	77,8	182	0	50								
2.2.	Общая площадь земельных участков, предоставленных акционерным обществом «Агентство ипотечного жилищного кредитования» для жилищного строительства и комплексного освоения в целях жилищного строительства	Га	364	89	27,8	0	40								
2.3.	Объем жилья, введенного в эксплуатацию на земельных участках, предостав-	Тыс. кв. м				30	35		20,5		14,1	30,7			

1	2	3	4	5	6	7	8	9	10	11	12	13	14	15	16
	ленных акционерным обществом «ДОМ.РФ» в соответствии с Федеральным законом от 24.07.2008 №161-ФЗ «О содействии развитию жилищного строительства» при реализации проектов жилищного строительства														
2.4.	Площадь земельных участков, полномочия Российской Федерации по управлению и распоряжению которыми переданы органам государственной власти Тамбовской области для комплексного освоения территорий в целях жилищного строительства в соответствии с Федеральным законом от 24.07.2008 №161-ФЗ «О содействии развитию жилищного строительства»	Га						267,2	10	0	0				
2.5.	Общая площадь земельных участков, предоставленных органами государственной власти Тамбовской области для комплексного освоения территорий в це-	Га						172,2	105	0	0				

1	2	3	4	5	6	7	8	9	10	11	12	13	14	15	16	
	проектной документации малоэтажных жилых домов с применением энергоэффективных и экологически чистых технологий и материалов (нарастающим итогом)															
3. Подпрограмма «Снижение административных барьеров в строительстве»																
3.1.	Предельное количество процедур, необходимых для получения разрешения на строительство этого объекта капитального строительства непроизводственного назначения	Шт.	17	17	16	15	9	9	9	6	6	6	6	6	6	
3.2.	Предельный срок прохождения всех процедур, необходимых для получения разрешения на строительство эталонного объекта капитального строительства непроизводственного назначения	Дни	315	315	200	130	90	90	90	50	50	50	50	50	50	
3.3.	Наличие в субъекте откорректированной в соответствии с положениями Градостроительного кодекса Российской Федерации схемы территориального планирования области	Шт.	0	0	0	1	1	1	1	0	1	1	1	1	1	

1	2	3	4	5	6	7	8	9	10	11	12	13	14	15	16
3.4.	Доля муниципальных районов, имеющих откорректированные в соответствии с пожеланиями Градостроительного кодекса Российской Федерации документы территориального планирования	Процент	0	0	0	0	39	100	100	100	100	100	100	100	100
3.5.	Доля муниципальных образований с утвержденными документами территориального планирования в общем количестве муниципальных образований	Процент	0	0	100	100	100	100	100	100	100	100	100	100	100
3.6.	Доля муниципальных образований с утвержденными документами градостроительного зонирования в общем количестве муниципальных образований	Процент	0	0	100	100	100	100	100	100	100	100	100	100	100
3.7.	Количество утвержденных проектов планировки территорий (ежегодно)	Шт.	1	4	11	2	3	2	4	0	0				
3.8.	Срок получения решения на строительство и ввод объекта в эксплуатацию	Рабочие дни								7	5	5	5	5	5

1	2	3	4	5	6	7	8	9	10	11	12	13	14	15	16
3.9.	Срок проведения экспертизы проектной документации и результатов инженерных изысканий для объектов жилищного строительства	Дни								42	42	42	42	42	42
3.10.	Количество процедур (услуг), включенных в исчерпывающий перечень административных процедур в сфере жилищного строительства, предоставляемых в электронном виде	Шт.								6	7	8	8	8	8
4. Подпрограмма «Развитие промышленности строительных материалов и индустриального домостроения»															
4.1.	Индекс промышленного производства прочих неметаллических минеральных продуктов	Процент	105,6	102,4	106,0	93,0									
4.2.	Темпы роста отгруженной продукции производства прочих неметаллических минеральных продуктов к предыдущему году	Процент	111,0	112,1	112,5	95,4									
4.3.	Объем производства конструкций и деталей сборных железобетонных	Тыс. куб.м	142,6	135,36	158,0	160,0									
5. Подпрограмма «Кадровое обеспечение задач строительства»															
5.1.	Годовой объем выпускников строи-	Человек	693	698	788	664	770	780	785	790	789	800	805	810	810

1	2	3	4	5	6	7	8	9	10	11	12	13	14	15	16
	тельного профиля всех уровней образования														
5.2.	Количество рабочих кадров, прошедших подготовку и переподготовку	Человек	2312	2320	2350	2400	2450	2500	2550	2600	2650	2670	2685	2700	2710
5.3.	Увеличение числа специалистов строительных специальностей, прошедших повышение квалификации	Человек	332	350	340	350	360	370	380	390	400	410	420	430	440
6. Подпрограмма «Молодежи-доступное жилье»															
6.1.	Количество молодых семей, улучшивших жилищные условия (в том числе с использованием ипотечных кредитов и займов) при оказании содействия за счет средств федерального бюджета, бюджета области и местных бюджетов	Единиц	232	384	324	463	372	342							
6.2.	Количество молодых семей, получивших свидетельство о праве на получение социальной выплаты	Единиц							358	399	356	280	327	323	358
6.3.	Доля молодых семей, улучшивших жилищные условия, от общего количества молодых семей, нуждающихся в улучшении	Процент	100	100	100	100	100	100							


1	2	3	4	5	6	7	8	9	10	11	12	13	14	15	16
8.3.	Коэффициент доступности арендного жилья для населения	Лет	0	0,24	0,23	0,22	0,23	0,23	0,23	0,22	0,21	0	0	0	0
8.4.	Средняя стоимость одного квадратного метра арендного жилья в год	Руб.	0	2330	2502	2679	2863	3057	3266	3457	3636	0	0	0	0
9. Подпрограмма «Развитие водоснабжения, водоотведения и очистки сточных вод в Тамбовской области»															
9.1.	Доля заемных средств в общем объеме капитальных вложений в систему теплоснабжения, водоснабжения, водоотведения и очистки сточных вод	Процент	-	-	21	24	27	30	30	30,5	30	30	30	30	30
9.2.	Удельный вес проб воды, отбор которых произведен из водопроводной сети и которые не отвечают гигиеническим нормативам по санитарно-химическим показателям	Процент	23,6	22,2	20,3	18,5	16,7	15,2	15,1	15,0	15,14	15,13	15,12	15,11	15,10
9.3.	Количество аварий в системах водоснабжения, водоотведения и очистки сточных вод	Количество аварий в год на 1000 км сетей	-	-	162,3	102,6	102,0	101,5	101,0	99,5	99,0	89,5	88,9	88,5	87,9
9.4.	Доля потерь воды при ее передаче в общем объеме переданной воды	Процент	14,6	14,5	14,4	14,2	14,2	14,1	13,9	13,8	13,7	13,6	13,5	13,4	13,3
9.5.	Удельный вес общей площади жилищного	Процент						78,1	78,6	79,1	79,6	80,1	80,6	81,1	81,6

1	2	3	4	5	6	7	8	9	10	11	12	13	14	15	16
	фонда, оборудованной водопроводом, в общей площади всего жилищного фонда														
9.6.	Доля населения Тамбовской области, обеспеченного качественной питьевой водой из систем централизованного водоснабжения	Процент								89,3	89,4	89,8	90,4	91,5	93,5
9.7.	Доля городского населения Тамбовской области, обеспеченного питьевой водой из систем централизованного водоснабжения	Процент								92,1	92,2	92,9	94,0	95,7	99,0
9.8.	Завершено строительство и реконструкция (модернизация) объектов питьевого водоснабжения и водоподготовки, предусмотренных в рамках федерального (регионального) проекта «Чистая вода», нарастающим итогом	Штук								1	1	24	42	53	69
10. Подпрограмма «Развитие ипотечного жилищного кредитования»															
10.1.	Объем предоставленных ипотечных кредитов (займов), включая собственные средства населения	Млн.руб.	4440,0	4580,0	6925,6	7618,2	7875,0	8225,0	11050,0	111925,0	12800,0	14250,0	14550,0	15425,0	16300,0

1	2	3	4	5	6	7	8	9	10	11	12	13	14	15	16
10.2.	Доля семей, имеющих возможность приобрести жилье, соответствующее стандартам обеспечения жилыми помещениями, с помощью собственных и заемных средств	Процент	23	25	26	30	34	38	45	50	53	56	60	63	65

* Количество и критерии объектов по показателю будут уточнены после проведения оценки состояния объектов централизованных систем водоснабжения согласно методическим рекомендациям Министерством строительства и жилищно-коммунального хозяйства Российской Федерации.

Врио заместителя главы администрации
области



ПЕРЕЧЕНЬ
мероприятий Государственной программы Тамбовской области

№ п/п	Наименование подпрограммы, основного мероприятия Государственной программы, федерального (регионального) проекта	Ответственный исполнитель, соисполнитель	Ожидаемые непосредственные результаты					Объемы финансирования, тыс.рублей, в том числе				
			наименование	единица измерения	значение по годам реализации	по годам	федеральный бюджет	бюджет Тамбовской области	местный бюджет	внебюджетные источники		
1	2	3	4	5	6	7	8	9	10	11		
1. Подпрограмма «Комплексное освоение и развитие территорий в целях жилищного строительства»												
1.1.	Предоставление государственной поддержки для реализации инвестиционных проектов комплексного освоения и развития территорий в целях жилищного строительства (приоритетный стратегический проект)	Управление градостроительства и архитектуры области, управление строительством и инвестиций области	Годовой объем ввода жилья экономического класса, в том числе в рамках программы «Жилье для российской семьи»/ввод в эксплуатацию автомобильных дорог	Тыс.кв.м/км	2014 – 412	467 315,4	19 197,7	327 117,7	10 000,0	111 000,0		
					2015 – 480	365 785,4		309 301,2	84,2	56 400,0		
					2016 – 505	711 482,7	358 989,5	352 413,2	80,0			
					2017 – 507	101 509,8		101 509,8				
					2018 – 504/17,6/73 766,8	73 766,8		73 766,8				
					2019 – 507/5,8	8 484,0		8 400,0	84,0			
					2020 – 450/11,83	2 671,1		2 671,1	0,0			
					2021 – 430/10,354	13 382,1		13 382,1	0,0			
					2022 – 440	319 023,7		319 023,7	0,0			
					2023 – 450	0,0		0,0	0,0			
					2024 – 460	511 010,5		510 500,0	510,5			
					ИТОГО:	2 574 431,5	378 187,2	2 018 085,6	10 758,7	167 400,0		

1	2	3	4	5	6	7	8	9	10	11
1.1.1.	создание объектов социальной, инженерной, транспортной инфраструктуры и объектов общественного назначения	Управление строительства и инвестиций области (в лимитах областной адресной инвестиционной программы)	Увеличение годового объема ввода жилья, соответствующего стандартам экономического класса, строительство объектов социальной, транспортной и коммунальной инфраструктуры при комплексной застройке (* за исключением программы «Жилье для российской семьи»)	Тыс.кв.м	2014 – 412	467 315,4	19 197,7	327 117,7	10 000,0	111 000,0
					2015 – 480	365 785,4		309 301,2	84,2	56 400,0
					2016 – 490 *	711 482,7	358 989,5	352 413,2	80,0	
					ИТОГО:	1 544 583,5	378 187,2	988 832,1	10 164,2	167 400,0
		Управление градостроительства и архитектуры области (в лимитах областной адресной инвестиционной программы)	Увеличение годового объема ввода стандартного жилья, строительство объектов социальной, транспортной и коммунальной инфраструктуры при комплексной застройке (* за исключением программы «Жилье для российской семьи»)/ протяженность сетей	Тыс.кв.м/пм	2017 – 451 *	101 509,8		101 509,8		
					2018 – 504/254,28	73 766,8		73 766,8		
					2019 – 507	8 484,0		8 400,0	84,0	
					2020 – 450	2 671,1		2 671,1		
					2021 – 430	13 382,1		13 382,1	0,0	
					2022 – 440	319 023,7		319 023,7	0,0	
					2023 – 450	0,0		0,0	0,0	
					2024 – 460	511 010,5		510 500,0	510,5	
					ИТОГО:	1 029 848,0		1 029 253,5	594,5	
1.1.2.	субсидии на возмещение затрат (части затрат) на уплату процентов по кредитам, полученным на обеспечение инженерной инфраструктурой земельных участков, предназначенных для строительства жилья	Управление градостроительства и архитектуры области	Годовой объем ввода жилья, соответствующего стандартам экономического класса	Тыс.кв.м	2014					
					2015					
					2016					
					2017					
					2018 –					
					2019 –					
					2020 –					
					2021					
					2022					
					2023					
					2024					
					ИТОГО:					

1	2	3	4	5	6	7	8	9	10	11
1.2.	Приоритетный проект «Ипотека и арендное жилье»	Управление градостроительства и архитектуры области	Ввод жилья по проектам жилищного строительства	Тыс. кв.м	2014					
					2015					
					2016					
					2017-75,9	482 909,7	419 586,0	62 696,7	627,0	
					2018 – 114,5	872 438,2	759 355,0	104 738,6	8 344,6	
					2019 –					
					2020 –					
					2021 –					
					2022 –					
					2023 –					
					2024 –					
					ИТОГО:	1 355 347,9	1 178 941,0	167 435,3	8 971,6	
1.2.1.	финансовое обеспечение мероприятий подпрограммы «Стимулирование программ развития жилищного строительства субъектов Российской Федерации» федеральной целевой программы «Жилище» на 2015 – 2020 годы	Управление градостроительства и архитектуры области	Ввод жилья по проектам жилищного строительства	Тыс. кв.м	2014					
					2015					
					2016					
					2017-75,9	482 909,7	419 586,0	62 696,7	627,0	
					2018					
					2019					
					2020					
					ИТОГО:	482 909,7	419 586,0	62 696,7	627,0	
1.2.2.	финансовое обеспечение мероприятий приоритетный проект «Ипотека и арендное жилье» государственной программы Российской Федерации «Обеспечение доступным и комфортным жильем и коммунальными услугами граждан Российской Федерации»	Управление градостроительства и архитектуры области	Ввод жилья по проектам жилищного строительства	Тыс. кв.м	2018 – 114,5	834 456,1	759 355,0	66 756,5	8 344,6	
					2019					
					2020					
					2021					
					2022					
					2023					
					2024					
					ИТОГО:	834 456,1	759 355,0	66 756,5	8 344,6	

1	2	3	4	5	6	7	8	9	10	11
1.2.3.	реализация инвестиционных проектов жилищного строительства на территориях населенных пунктов	Управление градостроительства и архитектуры области	Протяженность автомобильных дорог	Км	2014 2015 2016 2017 2018 — 23,18 2019 2020 2021 2022 2023 2024 ИТОГО:	38 365,8		37 982,1	383,7	
1.3.	Федеральный (региональный) проект «Жилье»	Управление градостроительства и архитектуры области	Ввод жилья в рамках мероприятий по стимулированию жилищного строительства	Тыс. кв.м	2019 — 110,9 2020 — 48,0 2021 — 32,8 2022 — 60,1 2023 — 67,2 2024 — 200,38 ИТОГО:	903 746,9 507 568,0 659 710,5 192 678,3 185 662,7	750 851,7 437 372,7 286 407,4 88 944,9 173 746,7	150 967,2 70 195,3 373 084,2 103 540,7 11 730,3	1 928,0 218,9 192,7 185,7	
1.3.1.	финансовое обеспечение мероприятий «Федерального (регионального) проекта «Жилье»	Управление градостроительства и архитектуры области	Ввод жилья в рамках мероприятий по стимулированию жилищного строительства / строительство крупных проектов	Тыс.кв.м/единиц	2019 — 110,9/5 2020 — 48,0/1 2021-32,8/3 2022-60,1/8 2023-67,2/8 2024-200,38/7 ИТОГО:	825 111,2 447 200,8 292 252,4 90 760,1 177 292,5	750 851,7 437 372,7 286 407,4 88 944,9 173 746,7	72 331,5 9 828,1 5 712,4 1 724,4 3 368,5	1 928,0 132,6 90,8 177,3	2 525,3 2 328,7
					ИТОГО:	1 832 617,0	1 737 323,4	92 964,9	2 328,7	

1	2	3	4	5	6	7	8	9	10	11
1.3.2.	реализация инвестиционных проектов жилищного строительства на территориях населенных пунктов	Управление градостроительства и архитектуры области	Протяженность автомобильных дорог	Км	2019 — 13,9 2020 — 11,83 2021 - 10,354/11,6 2022 — 0,6/3,0 2023 — 3,826/5,0 2024	78 635,7 60 367,2 367 458,1 101 918,2 8 370,2		78 635,7 60 367,2 367 371,8 101 816,3 8 361,8		
ИТОГО:						616 749,4		616 552,8	196,6	
1.4.	Реализация программы «Жилье для российской семьи»	Управление градостроительства и архитектуры области, управление строительства и инвестиций области	Годовой объем ввода жилья экономического класса в рамках Соглашения от 03.07.2014 №09/7228-14/68, подписанного между Минстроем России, администрацией Тамбовской области и акционерным обществом «Агентство ипотечного жилищного кредитования»	Тыс.кв.м	2014 2015 – 15 2016 – 15 2017 – 50 2018 2019 2020 2021 2022 2023 2024	525 000,0 1 475 000,0 1 611 700,0		525 000,0 1 475 000,0 1 611 700,0	0,0 0,0 0,0 0,0 0,0 0,0	
ИТОГО:						3 611 700,0		3 611 700,0		
1.4.1.	строительство жилья эконом-класса в рамках реализации программы «Жилье для российской семьи»	Управление строительства и инвестиций области	Привлечение внебюджетных средств в строительство жилья в рамках программы «Жилье для российской семьи»	Тыс. рублей	2014 2015 – 2016 – ИТОГО:	525 000,0 1 400 000,0 1 925 000,0		525 000,0 1 400 000,0 1 925 000,0		525 000,0 1 400 000,0 1 925 000,0

1	2	3	4	5	6	7	8	9	10	11
		Управление градостроительства и архитектуры области	Привлечение внебюджетных средств в строительство жилья в рамках программы «Жилье для российской семьи»	Тыс. рублей	2017 –	1 611 700,0				1 611 700,0
					2018					
					2019					
					2020					
					2021					
					2022					
					2023					
					2024					
				ИТОГО:		1 611 700,0				1 611 700,0
1.4.2.	строительство объектов инженерной инфраструктуры и многоквартирных жилых домов акционерным обществом «Агентство по ипотечному жилищному кредитованию Тамбовской области» путем привлечения займов из внебюджетных источников, в том числе за счет средств хозяйствующих субъектов с долей участия Тамбовской области, Тамбовских областных государственных унитарных предприятий	Управление строительства и инвестиций области, комитет по управлению имуществом области	Объем ввода жилья экономического класса (** из общего объема ввода жилья экономического класса в рамках программы «Жилье для российской семьи»)	Тыс. кв.м	2014 –					
					2015 –					
					2016 –	75 000,0				75 000,0
					2017 – 12,4**	0,0				
					2018 –					
					2019 –					
					2020 –					
				ИТОГО:		75 000,0				75 000,0

1	2	3	4	5	6	7	8	9	10	11
1.5.	Развитие малоэтажного строительства	Управление градостроительства и архитектуры области, управление строительства и инвестиций области	Количество проектов нарастающим итогом	Единиц	2014 – 1 2015 – 2 2016 – 2 2017 – 2 2018 – 2 2019 – 2 2020 – 2 2021 – 2 2022 – 2 2023 – 2 2024 – 2 ИТОГО:	1 000,0 1 000,0 0,0 0,0 2 000,0				1 000,0 1 000,0 0,0 0,0 2 000,0
1.5.1.	разработка комплектов проектной документации малоэтажных жилых домов с применением энергоэффективных и экологически чистых технологий и материалов	Управление строительства и инвестиций области	Количество проектов нарастающим итогом	Единиц	2014 – 1 2015 – 2 2016 – 2 ИТОГО:	1 000,0 1 000,0 0,0 2 000,0				1 000,0 1 000,0 0,0 2 000,0
		Управление градостроительства и архитектуры области	Количество проектов нарастающим итогом	Единиц	2017 – 2 2018 – 2 2019 – 2 2020 – 2 2021 – 2 2022 – 2 2023 – 2 2024 – 2 ИТОГО:	 0,0 0,0 0,0				 0,0 0,0 0,0

1	2	3	4	5	6	7	8	9	10	11
1.6.	Обеспечение социальной, коммунальной и транспортной инфраструктурой земельных участков, выделенных под жилищное строительство, за счет внебюджетных средств	Управление градостроительства и архитектуры области, управление строительства и инвестиций области	Объем привлеченных средств	Тыс. рублей	2014					
					2015					
					2016	100 100,0				100 100,0
					2017	138 300,0				138 300,0
					2018	211 200,0				211 200,0
					2019	76 000,0				76 000,0
					2020	52 000,0				52 000,0
					2021	72 000,0				72 000,0
					2022	291 300,0				291 300,0
					2023	329 700,0				329 700,0
					2024	490 200,0				490 200,0
					ИТОГО:	1 760 800,0				1 760 800,0
1.6.1.	вложение средств застройщиками, инвесторами, ресурсоснабжающими, коммунальными, транспортными организациями в строительство объектов инфраструктуры	Управление строительства и инвестиций области	Объем привлеченных средств	Тыс. рублей	2014					
					2015					
					2016	100 100,0				100 100,0
					ИТОГО:	100 100,0				100 100,0
					2017	138 300,0				138 300,0
					2018	211 200,0				211 200,0
					2019	76 000,0				76 000,0
					2020	52 000,0				52 000,0
					2021	72 000,0				72 000,0
					2022	291 300,0				291 300,0
					2023	329 700,0				329 700,0
					2024	490 200,0				490 200,0
					ИТОГО:	1 660 700,0				1 660 700,0

1	2	3	4	5	6	7	8	9	10	11
1.7.	Вовлечение в гражданский оборот находящихся в федеральной собственности земельных участков для комплексного освоения территорий в целях жилищного строительства	Управление градостроительства и архитектуры области	Площадь земельных участков для жилищного строительства	Га	2014					
					2015					
					2016					
					2017 — 172	208 307,2				208 307,2
					2018					
					2019					
					2020					
					ИТОГО:	208 307,2				208 307,2
1.7.1.	обеспечение участия акционерного общества «Агентство по ипотечному жилищному кредитованию Тамбовской области» в аукционе на право заключения договора аренды земельных участков для комплексного освоения территорий путем привлечения займов из внебюджетных источников, в том числе займов Тамбовских областных государственных унитарных предприятий	Управление градостроительства и архитектуры области	Площадь земельных участков для жилищного строительства	Га	2014					
					2015					
					2016					
					2017 — 172	208 307,2				208 307,2
					2018					
					2019					
					2020					
					ИТОГО:	208 307,2				208 307,2
	Итого по подпрограмме:					11 961 952,9	3 294 451,5	2 895 038,6	22 255,6	5 750 207,2

1	2	3	4	5	6	7	8	9	10	11	
			2. Подпрограмма «Снижение административных барьеров в строительстве»								
2.1.	Совершенствование регулирования градостроительной деятельности	Управление градостроительства и архитектуры области	Предельное количество процедур, необходимых для получения разрешения на строительство эталонного объекта капитального строительства непроизводственного назначения	Шт.	2014 – 16	117 018,0				117 018,0	
					2015 – 15	23 276,0	2 000,0			21 276,0	
					2016 – 9	33 797,0		1 883,0		31 914,0	
					2017 – 9	25 434,0		4 158,0		21 276,0	
					2018 – 9	32 416,2	9 231,2	4 411,4		18 773,6	
					2019 – 6	33 609,7	32 009,2	1 600,5			
					2020 – 6	25 310,2	25 276,3	33,9			
					2021 – 6						
					2022 – 6						
					2023 – 6						
					2024 – 6						
					ИТОГО:	290 861,1	68 516,7	12 086,7		210 257,6	
2.1.1.	создание информационной системы обеспечения градостроительной деятельности регионального уровня (приоритетный стратегический проект)	Управление градостроительства и архитектуры области	Предоставление в электронном виде услуг по выдаче градостроительного плана земельного участка и выдаче разрешения на строительство/сокращение сроков получения разрешения на строительство	%/раб.дни	2014						
					2015						
					2016						
					2017						
					2018						
					2019-30						
					2020-30						
					2021 – 30/7						
					2022 – 30/7						
					2023 – 30/7						
					2024 – 30/7						
					ИТОГО:						

1	2	3	4	5	6	7	8	9	10	11
2.1.2.	внесение изменений в схему территориального планирования Тамбовской области	Управление градостроительства и архитектуры области	Наличие в субъекте откорректированной в соответствии с положениями Градостроительного кодекса Российской Федерации схемы территориального планирования области	Шт.	2014-0					
					2015-1	2 000,0		2 000,0		
					2016-1					
					2017-1					
					2018-1					
					2019-1					
					2020-1					
					2021 - 1					
					2022 - 1					
					2023 - 1					
					2024 - 1					
					ИТОГО:	2 000,0		2 000,0		
2.1.3.	внесение изменений в схемы территориального планирования муниципальных районов	Управление градостроительства и архитектуры области	Наличие в субъекте откорректированных в соответствии с положениями Градостроительного кодекса Российской Федерации схем территориального планирования муниципальных районов	Шт.	2014					
					2015					
					2016 - 9	1 883,0		1 883,0		
					2017 - 14	4 158,0		4 158,0		
					2018 - 23	3 949,8		3 949,8		
					2019 - 23					
					2020 - 23					
					2021 - 23					
					2022 - 23					
					2023 - 23					
					2024 - 23					
					ИТОГО:	9 990,8		9 990,8		

1	2	3	4	5	6	7	8	9	10	11
2.1.4.	подготовка проектов планировки территорий	Управление градостроительства и архитектуры области	Количество утвержденных проектов планировки территории	Шг.	2014 – 11	117 018,0				117 018,0
					2015 – 2	21 276,0				21 276,0
					2016 – 3	31 914,0				31 914,0
					2017 – 2	21 276,0				21 276,0
					2018 – 4	18 773,6				18 773,6
					2019					
					2020					
					2021					
					2022					
					2023					
					2024					
					ИТОГО:	210 257,6				210 257,6
2.1.5.	обеспечение градостроительной деятельности	Управление градостроительства и архитектуры области	Наличие в субъекте откорректированной в соответствии с положениями Градостроительного кодекса Российской Федерации схемы территориального планирования области	Шг.	2020 — 1	1 873,9		1 873,9		
					2021					
					2022					
					2023					
					2024					
					ИТОГО:	1 873,9	0,0	1 873,9	0,0	0,0

1	2	3	4	5	6	7	8	9	10	11
2.1.5.1.	внесение изменений в схему территориального планирования Тамбовской области	Управление градостроительства и архитектуры области	Наличие в субъекте откорректированной территории с положениями Градостроительного кодекса Российской Федерации схемы территориального планирования области	Шт.	2020 — 1	600,0		600,0		
					2021					
					2022					
					2023					
					2024					
					ИТОГО:	600,0		600,0		
2.1.5.2.	внесение изменений в правила землепользования и застройки муниципального образования городского округа — город Тамбов	Управление градостроительства и архитектуры области	Наличие в субъекте откорректированной территории с положениями Градостроительного кодекса Российской Федерации правил землепользования и застройки муниципального образования городского округа — город Тамбов	Шт.	2020-1	1 273,9		1 273,9		
					2021					
					2022					
					2023					
					2024					
					ИТОГО:	1 273,9		1 273,9		
2.1.6.	внесение изменений в правила землепользования и застройки муниципальных образований с учетом подготовки сведений о границах территориальных зон	Управление градостроительства и архитектуры области	Доля муниципальных образований, в которых правила землепользования и застройки откорректированы согласно действующему законодательству	%	2018 – 19/26/49	9 692,8		9 231,2	461,6	
					2019 – 37/100	25 031,2		23 839,2	1 192,0	

1	2	3	4	5	6	7	8	9	10	11
			Доля территориальных зон, утвержденных правлами землепользования и застройки муниципального образования, поставленных на кадастровый учет		2020 — 60/100	17 068,1		17 041,2		27,0
					2021					
					2022					
					2023					
					2024					
					ИТОГО:	51 792,1		50 111,6		1 680,5
2.1.7.	внесение изменений в генеральные планы муниципальных образований Тамбовской области	Управление градостроительства и архитектуры области	Доля муниципальных образований, в которых генеральные планы откорректированы согласно действующему законодательству	%	2018					
					2019 – 32/100	8 578,5		8 170,0		408,5
					2020 — 80/100	6 368,2		6 361,3		6,9
					2021					
			Доля населенных пунктов в муниципальном образовании, границы которых внесены в Единый государственный реестр недвижимости		2022					
					2023					
					2024					
					ИТОГО:	14 946,7		14 531,3		415,4
	Итого по подпрограмме:					290 861,1		68 516,7		210 257,6

1	2	3	4	5	6	7	8	9	10	11
3. Подпрограмма «Развитие промышленности строительных материалов и индустриального домостроения»										
3.1.	Обеспечение потребности строительного рынка экономичными и энергосберегающими строительными материалами	Управление строительства и инвестиций области	Индекс промышленного производства прочих неметаллических минеральных продуктов	%	2014 – 106,0	485 500,0				485 500,0
					2015 – 93,0	136 200,0				136 200,0
					2016 –					
					2017 –					
					2018 –					
					2019 –					
					2020 –					
					ИТОГО:	621 700,0				621 700,0
3.1.1.	строительство новых и модернизация существующих предприятий промышленности строительных материалов и стройиндустрии	Управление строительства и инвестиций области	Темпы роста отгруженной продукции производства прочих неметаллических минеральных продуктов к предыдущему году	%	2014 – 112,5	485 500,0				485 500,0
					2015 – 95,4	135 000,0				135 000,0
					2016 –					
					2017 –					
					2018 –					
					2019 –					
					2020 –					
					ИТОГО:	620 500,0				620 500,0

1	2	3	4	5	6	7	8	9	10	11
3.1.2.	обеспечение условий для внедрения конструкций и изделий из них. Внесение изменений в региональные сметные нормативы на проведение работ с применением композитов, конструкций и изделий из них	Управление строительства и инвестиций области	Сметные нормативы на проведение работ с применением композитов, конструкций и изделий из них	Единиц	2014					
					2015 – 1	1 200,0				1 200,0
					2016					
					2017					
					2018					
					2019					
					2020					
					ИТОГО:	1 200,0				1 200,0
	Итого по подпрограмме:					621 700,0				621 700,0
4. Подпрограмма «Кадровое обеспечение задач строительства»										
4.1.	Обеспечение развития кадрового потенциала отрасли строительства	Управление градостроительства и архитектуры области, управление строительства и инвестиций области, управление образования и науки области	Количество выпускников строительных специальностей всех уровней образования	Человек	2014	8 210,0				8 210,0
					2015	8 400,0				8 400,0
					2016	8 590,0				8 590,0
					2017	8 785,0				8 785,0
					2018	8 975,0				8 975,0
					2019	9 165,0				9 165,0
					2020	9 355,0				9 355,0
					2021	9 300,0				9 300,0
					2022	9 400,0				9 400,0
					2023	9 500,0				9 500,0
					2024	9 600,0				9 600,0
					ИТОГО:	99 280,0				99 280,0

1	2	3	4	5	6	7	8	9	10	11
4.1.1.	развитие профессионально-отраслевой структуры подготовки, профессиональной переподготовки и повышения квалификации кадров, адекватной потребностям строительного рынка	Управление строительства и инвестиций области, управление образования и науки области	Количество выпускников строительных специальностей всех уровней образования	Человек	2014 – 788	125,0				125,0
					2015 – 664	125,0				125,0
					2016 – 770	125,0				125,0
					ИТОГО:	375,0				375,0
		Управление градостроительства и архитектуры области, управление образования и науки области	Количество выпускников строительных специальностей всех уровней образования	Человек	2017 – 780	130,0				130,0
					2018 – 785	130,0				130,0
					2019 – 790	130,0				130,0
					2020 – 789	130,0				130,0
					2021 – 800	0,0				0,0
					2022 – 805	0,0				0,0
					2023 – 810	0,0				0,0
					2024 – 810	0,0				0,0
					ИТОГО:	520,0				520,0
4.1.2.	развитие частного-государственного партнерства в области подготовки, профессиональной переподготовки и повышения квалификации специалистов	Управление строительства и инвестиций области	Количество рабочих/специалистов, прошедших подготовку, переподготовку и повышение квалификации по строительным специальностям	Человек	2014 – 2350/340	8 085,0				8 085,0
					2015 – 2400/350	8 275,0				8 275,0
					2016 – 2450/360	8 465,0				8 465,0
					ИТОГО:	24 825,0				24 825,0

1	2	3	4	5	6	7	8	9	10	11
		Управление градостроительства и архитектуры области	Количество рабочих/специалистов, прошедших подготовку, повышение квалификации по строительным специальностям	Человек	2017 – 2500/370 2018 – 2550/380 2019 – 2600/390 2020 – 2650/400 2021 – 2670/410 2022 – 2685/420 2023 – 2700/430 2024 – 2710/440 ИТОГО:	8 655,0 8 845,0 9 035,0 9 225,0 9 300,0 9 400,0 9 500,0 9 600,0 73 560,0				8 655,0 8 845,0 9 035,0 9 225,0 9 300,0 9 400,0 9 500,0 9 600,0 73 560,0
	Итого по подпрограмме:					99 280,0				99 280,0

5. Подпрограмма «Молодежи – доступное жилье»

5.1.	Обеспечение жильем молодых семей	Управление градостроительства и архитектуры области, управление строительства и инвестиций области	Доля молодых семей, улучшивших жилищные условия, от общего количества молодых семей, нуждающихся в улучшении жилищных условий	%	2014 – 100	2015 – 100	2016 – 100	2017 – 100	2018 – 100	2019 – 100	2020 – 100	2021 – 100	2022 – 100	2023 – 100	2024 – 100	ИТОГО:
					525 644,6	814 461,6	661 852,7	679 310,8	702 301,2	811 057,4	805 959,0	712 294,9	855 831,8	847 147,9	678 323,5	8 094 185,4
					62 173,3	98 605,2	104 143,7	103 443,5	103 463,7	121 333,3	119 177,2	85 897,5	134 077,3	131 041,0	103 443,5	1 166 799,2
					102 500,0	152 076,7	103 027,2	100 987,3	120 685,3	120 987,5	163 276,7	163 806,2	165 814,3	165 814,3	100 000,0	1 458 975,5
					32 257,0	40 315,1	32 382,5	34 000,0	37 272,2	42 560,6	281,7	250,2	300,2	297,1	34 000,0	253 916,6
					328 714,3	523 464,6	422 299,3	440 880,0	440 880,0	526 176,0	523 223,3	462 341,0	555 640,0	549 995,5	440 880,0	5 214 494,0

1	2	3	4	5	6	7	8	9	10	11
5.1.1.	предоставление молодым семьям социальных выплат на приобретение (строительство) жилья	Управление строительства и инвестиций области	Увеличение количества молодых семей, улучшивших жилищные условия с использованием средств социальной выплаты за счет федерального бюджета, бюджета области и местных бюджетов	Шг.	2014 – 324	525 644,6	62 173,3	102 500,0	32 257,0	328 714,3
					2015 – 463	814 461,6	98 605,2	152 076,7	40 315,1	523 464,6
					2016 – 372	661 852,7	104 143,7	103 027,2	32 382,5	422 299,3
				ИТОГО:		2 001 958,9	264 922,2	357 603,9	104 954,6	1 274 478,2
				Шг.	2017 – 342	679 310,8	103 443,5	100 987,3	34 000,0	440 880,0
		Управление градостроительства и архитектуры области	Увеличение количества молодых семей, улучшивших жилищные условия с использованием средств социальной выплаты за счет федерального бюджета, бюджета области и местных бюджетов		2018 – 358	702 301,2	103 463,7	120 685,3	37 272,2	440 880,0
					2019 – 399	811 057,4	121 333,3	120 987,5	42 560,6	526 176,0
					2020 – 356	805 959,0	119 177,2	163 276,7	281,7	523 223,3
					2021 – 280	712 294,9	85 897,5	163 806,2	250,2	462 341,0
					2022 – 327	855 831,8	134 077,3	165 814,3	300,2	555 640,0
					2023 – 323	847 147,9	131 041,0	165 814,3	297,1	549 995,5
					2024 – 358	678 323,5	103 443,5	100 000,0	34 000,0	440 880,0
				ИТОГО:		6 092 226,5	901 877,0	1 101 371,6	148 962,0	3 940 015,8
	Итого по подпрограмме:					8 094 185,4	1 166 799,2	1 458 975,5	253 916,6	5 214 494,0

1	2	3	4	5	6	7	8	9	10	11
	6. Подпрограмма «Государственная поддержка отдельных категорий граждан при ипотечном жилищном кредитовании»									
6.1.	Государственная поддержка отдельных категорий граждан	Управление градостроительства и архитектуры области, управление строительства и инвестиций области	Объем средств, направленный на предоставление государственной поддержки	Тыс. рублей	2014 –	17 500,0		17 500,0		
					2015 –	14 030,9		14 030,9		
					2016 –	19 800,0		19 800,0		
					2017 –	8 477,7		8 477,7		
					2018 –	4 800,0		4 800,0		
					2019 –	85,9		85,9		
					2020 –	0,0		0,0		
					2021 –	0,0		0,0		
					2022 –	0,0		0,0		
					2023 –	0,0		0,0		
					2024 –	0,0		0,0		
					ИТОГО:	64 694,5		64 694,5		
6.1.1.	оказание государственной поддержки отдельным категориям граждан, получивших ипотечный жилищный кредит (заем) на приобретение (строительство) жилья на первичном рынке	Управление строительства и инвестиций области	Увеличение количества граждан, улучшивших жилищные условия с использованием средств государственной поддержки	Шт.	2014 – 212	17 500,0		17 500,0		
					2015 – 200	14 030,9		14 030,9		
					2016 – 197	19 800,0		19 800,0		
					ИТОГО:	51 330,9		51 330,9		

1	2	3	4	5	6	7	8	9	10	11
		Управление градостроительства и архитектуры области	Увеличение количества граждан, получивших (или) улучшивших жилищные условия с использованием средств государственной поддержки	Шт.	2017 – 143	8 477,7		8 477,7		
					2018 – 102	4 800,0		4 800,0		
					2019 – 4	85,9		85,9		
					2020 – 0	0,0		0,0		
					2021 – 0	0,0		0,0		
					2022 – 0	0,0		0,0		
					2023 – 0	0,0		0,0		
					2024 – 0	0,0		0,0		
					ИТОГО:	13 363,6		13 363,6		
	Итого по подпрограмме:					64 694,5		64 694,5		
7. Подпрограмма «Формирование рынка арендного жилья»										
7.1.	Развитие жилищного строительства для целей коммерческого и некоммерческого найма	Управление градостроительства и архитектуры области, управление строительства и инвестиций области, управление топливно-энергетического комплекса и жилищно-коммунального хозяйства области	Годовой объем ввода арендного жилья	Тыс.кв.м	2014 – 6,5	204 704,4		204 704,4		204 704,4
					2015 – 11,0	336 908,0		336 908,0		336 908,0
					2016 – 0,0					
					2017 – 0,0					
					2018 – 0,0					
					2019 – 0,0					
					2020 – 0,0					
					2021 – 0,0					
					2022 – 0,0					
					2023 – 0,0					
					2024 – 0,0					
					ИТОГО:	541 612,4		541 612,4		541 612,4

1	2	3	4	5	6	7	8	9	10	11
7.1.1.	формирование, предоставление и освоение земельных участков для жилищного строительства в целях коммерческого найма	Управление строительства и инвестиций области	Годовой объем ввода арендного жилья для коммерческого найма	Тыс.кв.м	2014 – 6,5	204 704,4				204 704,4
					2015 – 11,0	336 908,0				336 908,0
					2016 – 0,0					
					ИТОГО:	541 612,4				541 612,4
		Управление градостроительства и архитектуры области	Годовой объем ввода арендного жилья для коммерческого найма	Тыс.кв.м	2017 – 0,0					
					2018 – 0,0					
					2019 – 0,0					
					2020 – 0,0					
					2021 – 0,0					
					2022 – 0,0					
					2023 – 0,0					
					2024 – 0,0					
					ИТОГО:					

1	2	3	4	5	6	7	8	9	10	11
7.1.2.	создание государственного и муниципального жилищных фондов для предоставления по договорам найма жилищного фонда социального использования жилых помещений	Управление градостроительства и архитектуры области	Годовой объем ввода арендного жилья для социального использования	Тыс.кв.м	2014					
					2015					
					2016					
					2017 – 0,0					
					2018 – 0,0					
					2019 – 1,4					
					2020 – 0,0					
					2021 — 0,0					
					2022 — 0,0					
					2023 — 0,0					
					2024 — 0,0					
					ИТОГО:					
	Итого по подпрограмме:					541 612,4				541 612,4

1	2	3	4	5	6	7	8	9	10	11
8. Подпрограмма «Развитие водоснабжения, водоотведения и очистки сточных вод в Тамбовской области»										
8.1.	Строительство, реконструкция и модернизация систем водоснабжения, водоотведения и очистки сточных вод с применением (внедрением) энергоэффективных, энергосберегающих технологий и материалов	Управление топливно-энергетического комплекса и жилищно-коммунального хозяйства области, управление градостроительства и архитектуры области, администрация Тамбовской области	Количество аварий в системах водоснабжения, водоотведения и очистки сточных вод	Количество аварий в системах водоснабжения, водоотведения и очистки сточных вод	2014 – 162,3	3 056 634,9	96 212,8	220 856,8	7 564,6	2 732 000,7
					2015 – 102,6	908 911,3		144 517,0	2 562,8	761 831,5
					2016 – 102,0	221 006,7		158 650,4	2 684,1	59 672,2
					2017 – 101,5	126 338,9		99 904,5	554,3	25 880,1
					2018 – 101,0	39 513,1		29 001,1	412,0	10 100,0
					2019 – 99,5	35 096,6		27 368,9	227,7	7 500,0
					2020 – 99,0	16 785,8		16 776,3	9,5	0,0
					2021 – 89,5	13 932,9		13 932,9	0,0	0,0
					2022 – 88,9	0,0		0,0	0,0	0,0
					2023 – 88,5	0,0		0,0	0,0	0,0
					2024 – 87,5	134 931,9		133 703,9	1 228,0	0,0
					ИТОГО:	4 553 152,0		844 711,8	15 243,0	3 596 984,5
8.1.1.	реализация мероприятий в сфере водоснабжения, водоотведения и очистки сточных вод	Управление топливно-энергетического комплекса и жилищно-коммунального хозяйства области, управление строительства и инвестиций области (в лимитах областной адресной инвестиционной программы)	Доля заемных средств в общем объеме капитальных вложений в системы водоснабжения, водоотведения и очистки сточных вод с применением (внедрением) энергоэффективных, энергосберегающих технологий и материалов	%	2014 – 21	3 056 634,9	96 212,8	220 856,8	7 564,6	2 732 000,7
					2015 – 24	908 911,3		144 517,0	2 562,8	761 831,5
					2016 – 27	221 006,7		158 650,4	2 684,1	59 672,2
					ИТОГО:	4 186 552,9		524 024,2	12 811,5	3 553 504,4

1	2	3	4	5	6	7	8	9	10	11
		Управление топливно-энергетического комплекса и жилищно-коммунального хозяйства области, управление градостроительства и архитектуры области (в лимитах областной адресной инвестиционной программы)	Доля заемных средств в общем объеме капитальных вложений в системы водоснабжения, водоотведения и очистки сточных вод с применением (внедрением) энергоэффективных, энергосберегающих технологий и материалов	%	2017 – 30	126 338,9		99 904,5	554,3	25 880,1
					2018 – 30	39 513,1		29 001,1	412,0	10 100,0
					2019 – 30,5	35 096,6		27 368,9	227,7	7 500,0
					2020 – 30	16 785,8		16 776,3	9,5	0,0
					2021 – 30	13 932,9		13 932,9	0,0	0,0
					2022 – 30	0,0		0,0	0,0	0,0
					2023 – 30	0,0		0,0	0,0	0,0
					2024 – 30	134 931,9		133 703,9	1 228,0	0,0
					ИТОГО:	366 599,2		320 687,6	2 431,5	43 480,1
8.2.	Федеральный (региональный) проект «Чистая вода»	Управление топливно-энергетического комплекса и жилищно-коммунального хозяйства области, управление градостроительства и архитектуры области (в лимитах областной адресной инвестиционной программы)	Доля населения Тамбовской области, обеспеченного качественной питьевой водой из систем централизованного водоснабжения/строительство объектов	%/единиц	2019 – 89,3/1	31 202,3	30 272,5	617,8	312,0	
					2020 – 89,4/1	6 005,7	5 401,7	596,1	7,9	
					2021 – 89,4/15	218 845,8	169 796,8	13 104,4	183,0	35 761,6
					2022 – 90,4/22	309 225,0	250 544,0	5 113,1	255,9	53 312,0
					2023 – 91,5/9	329 177,6	254 261,9	5 189,0	259,7	69 467,0
					2024 – 93,5/16	176 462,0	0,0	134 821,2	1 161,8	40 479,0
					ИТОГО:	1 070 918,4	710 276,9	159 441,6	2 180,3	199 019,6
	Итого по подпрограмме:					5 624 070,4	806 489,7	1 004 153,4	17 423,3	3 796 004,1

1	2	3	4	5	6	7	8	9	10	11
9. Подпрограмма «Развитие ипотечного жилищного кредитования»										
9.1.	Развитие механизмов ипотечного жилищного кредитования	Управление градостроительства и архитектуры области, управления строительства и инвестиций области, акционерное общество «Агентство по ипотечному жилищному кредитованию Тамбовской области» (по согласованию)	Доля семей, имеющих возможность приобрести жилье, соответствующее стандартам обеспечения жильем помешениями, с помощью собственных и заемных средств	%	2014 – 26	11 652 200,0				11 652 200,0
					2015 – 30	7 618 200,0				7 618 200,0
					2016 – 34	7 875 000,0				7 875 000,0
					2017 – 38	8 225 000,0				8 225 000,0
					2018 – 45	11 050 000,0				11 050 000,0
					2019 – 50	11 925 000,0				11 925 000,0
					2020 – 53	12 800 000,0				12 800 000,0
					2021 – 56	14 250 000,0				14 250 000,0
					2022 – 60	14 550 000,0				14 550 000,0
					2023 – 63	15 425 000,0				15 425 000,0
					2024 – 65	16 300 000,0				16 300 000,0
					ИТОГО:	131 670 400,0				131 670 400,0

1	2	3	4	5	6	7	8	9	10	11
9.1.1.	разработка и внедрение финансовых и организационных механизмов оказания государственной поддержки развития ипотечного жилищного кредитования	Управление строительства и инвестиций области, акционерное общество «Агентство по ипотечному жилищному кредитованию Тамбовской области» (по согласованию)	Объем предоставленных ипотечных кредитов (займов), включая собственные средства населения	Тыс. рублей	2014 –	11 652 200,0			10	11 652 200,0
					2015 –	7 618 200,0				7 618 200,0
					2016 –	7 875 000,0				7 875 000,0
					ИТОГО:	27 145 400,0				27 145 400,0
					2017 –	8 225 000,0				8 225 000,0
					2018 –	11 050 000,0				11 050 000,0
					2019 –	11 925 000,0				11 925 000,0
					2020 –	12 800 000,0				12 800 000,0
					2021 –	14 250 000,0				14 250 000,0
					2022 –	14 550 000,0				14 550 000,0
					2023 –	15 425 000,0				15 425 000,0
					2024 –	16 300 000,0				16 300 000,0
					ИТОГО:	104 525 000,0				104 525 000,0
	Итого по подпрограмме:					131 670 400,0				131 670 400,0

1	2	3	4	5	6	7	8	9	10	11
10. Прочие основные мероприятия, не вошедшие в подпрограммы										
10.1.	Обеспечение жильем отдельных категорий граждан	Управление градостроительства и архитектуры области, управление строительства и инвестиций области	Доля семей, желающих улучшить свои жилищные условия, обеспеченных доступным и комфортным жильем	%	2014 – 15,0	362 841,4	362 291,4	550,0		
					2015 – 22,5	294 511,0	293 961,0	550,0		
					2016 – 30,0	367 583,5	367 583,5			
					2017 – 37,0	126 452,9	126 032,9	420,0		
					2018 – 46	123 729,3	123 729,3			
					2019 – 52	220 726,9	220 726,9			
					2020 – 60	77 136,7	77 136,7			
					2021 – 61,6	64 705,7	64 705,7			
					2022 – 63,2	29 053,0	29 053,0			
					2023 – 64,8	26 086,7	26 086,7			
					2024 – 66,4	13 920,9	13 920,9			
					ИТОГО:	1 706 748,1	1 705 228,1	1 520,0		
10.1.1.	обеспечение жильем отдельных категорий граждан подпрограммы «Выполнение государственных обязательств по обеспечению жильем категорий граждан, установленных федеральным законодательством» федеральной целевой программы «Жилище»	Управление строительства и инвестиций области	Количество выданных государственных жилищных сертификатов	Шт.	2014 – 21	31 021,1	31 021,1			
					2015 – 24	35 513,1	35 513,1			
					2016 – 30	44 602,2	44 602,2			
					2017 – 19	38 654,7	38 654,7			
					2018					
					2019					
					2020					
					ИТОГО:	149 791,1	149 791,1			

1	2	3	4	5	6	7	8	9	10	11
10.1.2.	обеспечение жильем отдельных категорий граждан основного мероприятия «Выполнение государственных обязательств по обеспечению жильем категорий граждан, установленных федеральным законодательством» государственной программы «Обеспечение доступным и комфортным жильем и коммунальными услугами граждан Российской Федерации»	Управление градостроительства и архитектуры области	Количество выданных государственных жилищных сертификатов	Шт.	2018 – 47	55 926,5	55 926,5			
					2019 — 24	54 428,1	54 428,1			
					2020 — 21	45 477,7	45 477,7			
					2021 — 12	30 258,1	30 258,1			
					2022 — 0	0,0	0,0			
					2023 — 0	0,0	0,0			
					2024 — 0	0,0	0,0			
					ИТОГО:	186 090,4	186 090,4			
10.1.3.	осуществление полномочий по обеспечению жильем отдельных категорий граждан, установленных Федеральным законом от 12.01.1995 №5-ФЗ «О ветеранах», в соответствии с Указом Президента Российской Федерации от 07.05.2008 №714 «Об обеспечении жильем ветеранов Великой Отечественной войны 1941-1945 годов»	Управление социальной защиты и семейной политики области	Численность ветеранов Великой Отечественной войны, улучшивших жилищные условия	Человек	2014 – 327	318 819,5	318 819,5			
					2015 – 245	248 302,4	248 302,4			
					2016 – 301	313 596,1	313 596,1			
					2017 – 71	76 833,7	76 833,7			
					2018 – 51	57 134,3	57 134,3			
					2019 — 118	146 518,5	146 518,5			
					2020 — 10	13 240,6	13 240,6			
					2021 — 14	19 136,4	19 136,4			
					2022 — 10	13 828,6	13 828,6			
					2023 — 9	12 430,2	12 430,2			
					2024 — 0	0,0	0,0			
					ИТОГО:	1 219 840,3	1 219 840,3			

1	2	3	4	5	6	7	8	9	10	11
10.1.4.	осуществление полномочий по обеспечению жильем отдельных категорий граждан, установленных федеральными законами от 12.01.1995 №5-ФЗ «О ветеранах» и от 24.11.1995 №181-ФЗ «О социальной защите инвалидов в Российской Федерации»	Управление социальной защиты и семейной политики области	Численность ветеранов боевых действий, инвалидов и семей, имеющих детей-инвалидов, улучшивших жилищные условия	Человек	2014 – 25	12 450,8	12 450,8			
					2015 – 20	10 145,5	10 145,5			
					2016 – 18	9 385,2	9 385,2			
					2017 – 19	10 544,5	10 544,5			
					2018 – 20					
					2019 – 30					
					2020 — 28					
					ИТОГО:	42 526,0	42 526,0			
10.1.5.	осуществление полномочий по обеспечению жильем отдельных категорий граждан, установленных федеральным законом от 12.01.1995 №5-ФЗ «О ветеранах»	Управление социальной защиты и семейной политики области	Численность инвалидов боевых действий, ветеранов боевых действий и членов их семей	Человек	2018 – 9	5 453,4	5 453,4			
					2019 – 16	9 989,8	9 989,8			
					2020 – 16	10 349,5	10 349,5			
					2021 – 14	9 496,1	9 496,1			
					2022 – 14	9 408,2	9 408,2			
					2023 – 12	8 442,3	8 442,3			
					2024 – 14	8 150,7	8 150,7			
					ИТОГО:	61 290,0	61 290,0			

1	2	3	4	5	6	7	8	9	10	11
10.1.6.	осуществление полномочий по обеспечению жильем отдельных категорий граждан, установленных Федеральным законом от 24.11.1995 №181-ФЗ «О социальной защите инвалидов в Российской Федерации»	Управление социальной защиты и семейной политики области	Численность инвалидов и семей, имеющих детей-инвалидов, улучшивших жилищные условия		2018 – 8	5 215,1	5 215,1			
					2019 – 16	9 790,5	9 790,5			
					2020 – 12	8 068,9	8 068,9			
					2021 – 8	5 815,1	5 815,1			
					2022 – 8	5 816,2	5 816,2			
					2023 – 7	5 214,2	5 214,2			
					2024 – 10	5 770,2	5 770,2			
					ИТОГО:	45 690,2	45 690,2			
10.1.7.	приобретение жилого помещения для предоставления по договору социального найма	Комитет по управлению имуществом области	Количество квадратных метров	Кв.м	2014 – 62,2	550,0	550,0	550,0		
					2015 – 62,2	550,0	550,0	550,0		
					2016					
					2017 – 44,3	420,0	420,0	420,0		
					2018					
					2019					
					2020					
					ИТОГО:	1 520,0	1 520,0	1 520,0		

1	2	3	4	5	6	7	8	9	10	11
10.2.	Проведение капитального ремонта многоквартирных домов	Управление топливно-энергетического комплекса и жилищно-коммунального хозяйства области	Количество граждан, улучшивших жилищные условия в текущем году в результате капитального ремонта многоквартирных домов на основе программы финансирования капитального ремонта многоквартирных домов	Тыс. человек	2014 – 70,0 2015 – 71,4 2016 – 110,0 2017 – 125,8 2018 – 147,7 2019 – 172,8 2020 – 196,8 2021 – 205,0 2022 – 225,0 2023 – 245,0 2024 – 265,0	157 341,2 435 382,9 472 038,1 410 644,5 558 381,4 704 697,4 674 870,9 927 950,0 510 761,8 510 761,8 513 173,0	63 181,2 9 025,9 1 436,0 1 350,8 1 026,1 540,1 636,3 236,6 10 761,8 10 761,8 13 173,0	47 160,0 43 598,8 15 722,0 13 173,0 18 469,7 22 508,8 23 808,8 20 628,7 10 761,8 10 761,8 13 173,0	20 000,0 382 758,2 454 880,1 396 120,7 538 885,6 681 648,5 650 425,8 907 084,7 500 000,0 500 000,0 500 000,0	27 000,0 382 758,2 454 880,1 396 120,7 538 885,6 681 648,5 650 425,8 907 084,7 500 000,0 500 000,0 500 000,0
10.2.1.	обеспечение мероприятий по капитальному ремонту многоквартирных домов	Управление топливно-энергетического комплекса и жилищно-коммунального хозяйства области	Увеличение доли общей площади капитально отремонтированных многоквартирных домов в общей площади многоквартирных домов, построенных до 2000 года	%	ИТОГО: 2014 – 17,9 2015 – 23,4 2016 – 28,9 2017 – 34,4 2018 – 37,9 2019 – 41,4 2020 – 44,9	5 876 003,0 157 341,2 422 084,1 456 316,1 397 471,5 539 911,7 682 188,6 651 062,1	72 207,1 63 181,2 9 025,9 1 436,0 1 350,8 1 026,1 540,1 636,3	239 766,4 47 160,0 30 300,0 1 436,0 1 350,8 1 026,1 540,1 636,3	25 225,9 20 000,0 382 758,2 454 880,1 396 120,7 538 885,6 681 648,5 650 425,8	27 000,0 382 758,2 454 880,1 396 120,7 538 885,6 681 648,5 650 425,8

1	2	3	4	5	6	7	8	9	10	11
					2021 – 48,4	907 321,3			236,6	907 084,7
					2022 – 51,9	500 000,0				500 000,0
					2023 – 55,4	500 000,0				500 000,0
					2024 – 58,9	500 000,0				500 000,0
					ИТОГО:	5 713 696,6	72 207,1	77 460,0	25 225,9	5 538 803,6
10.2.2.	субсидия в виде имущественного взноса некоммерческой организации «Фонд капитального ремонта общего имущества в многоквартирных домах, расположенных на территории Тамбовской области»	Управление топливно-энергетического комплекса и жилищно-коммунального хозяйства области	Штатная численность	Человек	2014					
					2015 – 18	13 298,8		13 298,8		
					2016 – 18	15 722,0		15 722,0		
					2017 – 18	13 173,0		13 173,0		
					2018 – 18	18 469,7		18 469,7		
					2019 – 18	20 008,8		20 008,8		
					2020 – 18	23 808,8		23 808,8		
					2021 – 18	20 628,7		20 628,7		
					2022 – 18	10 761,8		10 761,8		
					2023 – 18	10 761,8		10 761,8		
					2024 – 18	13 173,0		13 173,0		
					ИТОГО:	159 806,4		159 806,4		
10.2.3.	Проведение капитального ремонта общего имущества в многоквартирных домах в случае возникновения неотложной необходимости	Управление топливно-энергетического комплекса и жилищно-коммунального хозяйства области	Устранение последствий возникновения неотложной необходимости в проведении капитального ремонта общего имущества в многоквартирных домах	Единиц	2019	2 500,0		2 500,0		
					2020	0,0		0,0		
					2021					
					2022					
					2023					
					2024					
					ИТОГО:	2 500,0		2 500,0		

1	2	3	4	5	6	7	8	9	10	11
10.3.	Проведение конкурса «Самый благоустроенный населенный пункт»	Управление топливно-энергетического комплекса и жилищно-коммунального хозяйства области	Объем средств, привлеченных на реализацию конкурса	Тыс. рублей	2014 – 2015	6 006,0		6 006,0		
					2016					
					2017					
					2018					
					2019					
					2020					
					ИТОГО:	6 006,0		6 006,0		
10.3.1.	организация областного конкурса «Самый благоустроенный населенный пункт»	Управление топливно-энергетического комплекса и жилищно-коммунального хозяйства области	Количество муниципальных образований, признанных победителями по итогам конкурса	Единиц	2014 – 2015	6 006,0		6 006,0		
					2016					
					2017					
					2018					
					2019					
					2020					
					ИТОГО:	6 006,0		6 006,0		
10.4.	Переселение граждан из аварийного жилищного фонда	Управление топливно-энергетического комплекса и жилищно-коммунального хозяйства области	Доля ветхого и аварийного жилищного фонда в общем объеме	%	2014 – 2,5	640 758,8	190 612,0	293 680,6	156 466,2	
					2015 – 1,8	495 469,1	199 682,4	286 857,4	8 929,3	
					2016 – 1,73	330 960,8	233 815,3	91 823,9	5 321,6	
					2017					
					2018					
					2019					
					2020					
					ИТОГО:	1 467 188,7	624 109,7	672 361,9	170 717,1	

1	2	3	4	5	6	7	8	9	10	11
10.4.1.	обеспечение мероприятий по переселению граждан из аварийного жилищного фонда, в том числе переселение граждан из аварийного жилищного фонда	Управление топливно-энергетического комплекса и жилищно-коммунального хозяйства области	Расселение аварийных жилых помещений в многоквартирных жилых домах	Тыс.кв.м	2014 – 16,26 2015 – 10,95 2016 – 5,14 2017 – 2018 2019 2020 ИТОГО:	640 758,8 495 469,1 330 960,8	190 612,0 199 682,4 233 815,3	293 680,6 286 857,4 91 823,9	156 466,2 8 929,3 5 321,6	
10.5.	Обеспечение мероприятий по переселению граждан из непригодного для проживания жилищного фонда	Управление образования и науки области	Расселение аварийных жилых помещений в многоквартирных жилых домах	Тыс.кв.м	2019 – 0,136 2020 – 2021 – 0,136 2022 – 2023 – 2024 – ИТОГО:	1 200,0 0,0 1 500,0	624 109,7	1 200,0 0,0 1 500,0	170 717,1	
10.5.1.	приобретение жилых помещений, предоставляемых по договорам социального найма взамен признанных аварийными и подлежащими сносу	Управление образования и науки области	Расселение аварийных жилых помещений в многоквартирных жилых домах	Тыс.кв.м	2019 – 0,136 2020 – 2021 – 0,136 2022 – 2023 – 2024 – ИТОГО:	1 200,0 0,0 1 500,0		1 200,0 0,0 1 500,0	2 700,0	

1	2	3	4	5	6	7	8	9	10	11
10.6.	Федеральный (региональный) проект «Обеспечение устойчивого сокращения непригодного для проживания жилищного фонда»	Управление топливно-энергетического комплекса и жилищно-коммунального хозяйства области	Количество квадратных метров расселенного аварийного жилищного фонда	Тыс. кв. м	2019 – 0,39 2020 – 2,80 2021 – 6,37 2022 – 2023 – 2024 –	129 732,1 94 480,6 301 033,8	87 769,8 48 875,2 156 427,7	41 066,0 45 520,0 144 339,0	896,3 85,4 267,1	
	ИТОГО:					525 246,5	293 072,7	230 925,0	1 248,8	
10.6.1.	обеспечение мероприятий по переселению граждан из аварийного жилищного фонда, в том числе переселению граждан из аварийного жилищного фонда с учетом необходимости развития малоэтажного жилищного строительства	Управление топливно-энергетического комплекса и жилищно-коммунального хозяйства области	Количество квадратных метров, расселенного аварийного жилищного фонда/Количество граждан, расселенных из аварийного жилищного фонда	Тыс. кв. м/ тыс. чел.	2019 – 0,39/ 0,02 2020 – 2,80/0,15 2021 – 6,37/0,35 2022 – 2023 – 2024 –	129 732,1 94 480,6 301 033,8	87 769,8 48 875,2 156 427,7	41 066,0 45 520,0 144 339,0	896,3 85,4 267,1	
	ИТОГО:					525 246,5	293 072,7	230 925,0	1 248,8	
10.7.	Переселение граждан из пострадавших во время пожара жилых помещений, расположенных в многоквартирных домах	Управление топливно-энергетического комплекса и жилищно-коммунального хозяйства области	Доля расселенных жилых помещений, пострадавших в результате пожара, в общем количестве жилых помещений, пострадавших в результате пожара	Процент	2020 – 100 2021 – 2022 – 2023 – 2024 –	11 942,3		11 930,4	11,9	
	ИТОГО:					11 942,3		11 930,4	11,9	

1	2	3	4	5	6	7	8	9	10	11
10.7.1.	обеспечение мероприятий по переселению граждан из пострадавших во время пожара жилых помещений, расположенных в многоквартирных домах	Управление топливно-энергетического комплекса и жилищно-коммунального хозяйства области	Доля расселенных жилых помещений, пострадавших в результате пожара, в общем количестве жилых помещений, пострадавших в результате пожара/ Доля граждан, переселенных из пострадавших в жилых помещениях, в общем количестве граждан, проживающих в жилых помещениях, пострадавших в результате пожара	Процент	2020 – 100	11 942,3		11 930,4	11,9	
					2021 –					
					2022 –					
					2023 –					
					2024 –					
					ИТОГО:	11 942,3		11 930,4	11,9	
10.8.	Обеспечение выполнения областными государственными учреждениями работ (оказание услуг) в рамках государственного задания	Управление градостроительства и архитектуры области, управление строительства и инвестиций области	Объем средств, направленных на выполнение государственного задания областными государственными учреждениями	Тыс. рублей	2014 –	1 374,0		1 374,0		
					2015 –	1 236,6		1 236,6		
					2016 –	1 237,6		1 237,6		
					2017 –	1 175,7		1 175,7		
					2018 –	1 222,8		1 222,8		
					2019 –	1 235,2		1 235,2		
					2020 –	1 032,7		1 032,7		
					2021 –	36 022,5		36 022,5		
					2022 –	1 222,3		1 222,3		
					2023 –	1 222,3		1 222,3		
					2024 –	1 157,7		1 157,7		
					ИТОГО:	48 139,4		48 139,4		

1	2	3	4	5	6	7	8	9	10	11
10.8.1.	обеспечение деятельности (оказание услуг) областных государственных учреждений в области ценообразования в строительстве	Управление строительства и инвестиций области	Количество выполняемых работ (в соответствии с государственным заданием и приложением №3 к Государственной программе)	Единиц	2014 –	1 374,0		1 374,0		
					2015 –	1 236,6		1 236,6		
					2016 –	1 237,6		1 237,6		
					2017 –	1 175,7		1 175,7		
					2018	1 222,8		1 222,8		
					2019 –	1 235,2		1 235,2		
					2020 –	1 031,7		1 031,7		
					2021 –	1 222,3		1 222,3		
					2022 –	1 222,3		1 222,3		
					2023 –	1 222,3		1 222,3		
					2024 –	1 157,7		1 157,7		
					ИТОГО:	13 338,2		13 338,2		
10.8.2.	обеспечение деятельности (оказание услуг, выполнение работ) областных государственных учреждений в области градостроительства	Управление градостроительства и архитектуры области	Осуществление полномочий государственного заказчика	Единиц	2020 –	1,0		1,0		
					2021 –	34 800,2		34 800,2		
					2022 –					
					2023 –					
					2024 –					
					ИТОГО:	34 801,2		34 801,2		
10.9.	Обеспечение выполнения областными государственными предприятиями государственных функций	Управление градостроительства и архитектуры, управление строительства и инвестиций области, комитет по управлению имуществом области	Объем средств, направленных на выполнение государственных функций областными государственными унитарными предприятиями	Тыс. рублей	2014 –	155 189,0		155 189,0		
					2015 –	121 219,4		121 219,4		
					2016 –	192 160,0		192 160,0		
					2017 –	24 319,4		24 319,4		
					2018 –	15 135,5		15 135,5		
					2019 –	10 379,3		10 379,3		
					2020 –	12 767,5		12 767,5		

1	2	3	4	5	6	7	8	9	10	11
					2021 –	0,0		0,0		
					2022 –	0,0		0,0		
					2023 –	0,0		0,0		
					2024 –	0,0		0,0		
					ИТОГО:	531 170,1		531 170,1		
10.9.1.	субсидия Тамбовскому областному государственному унитарному предприятию «Водное и газовое хозяйство» на возмещение затрат, связанных с реализацией государственных функций в области национальной экономики	Управление строительства и инвестиций области, комитет по управлению имуществом области	Количество выполняемых работ (в соответствии с приложением №3 к Государственной программе)	Единиц	2014 –	155 189,0		155 189,0		
					2015 –	121 219,4		121 219,4		
					2016 –	192 160,0		192 160,0		
					2017 –	24 319,4		24 319,4		
					2018 –	15 135,5		15 135,5		
					2019 –	10 379,3		10 379,3		
					2020 –	12 767,5		12 767,5		
					2021 –	0,0		0,0		
					2022 –	0,0		0,0		
					2023 –	0,0		0,0		
					2024 –	0,0		0,0		
					ИТОГО:	531 170,1		531 170,1		
10.10.	Обеспечение выполнения областными государственными учреждениями государственных функций	Управление градостроительства и архитектуры области	Объем средств, направленных на выполнение государственных функций областными государственными учреждениями	Тыс. рублей	2021	5 172,3		5 172,3		
					2022					
					2023					
					2024					
					ИТОГО:	5 172,3		5 172,3		

1	2	3	4	5	6	7	8	9	10	11
10.10.1.	субсидия Тамбовскому областному государственному бюджетному учреждению «Капиталстрой» на актуализацию газотранспортной и газораспределительной системы Тамбовской области	Управление градостроительства и архитектуры области	Количество выполняемых работ (в соответствии с приложением №3 к Государственной программе)	Тыс. рублей	2021	5 172,3		5 172,3		
					2022					
					2023					
					2024					
					ИТОГО:	5 172,3		5 172,3		
10.11.	Обеспечение функций государственных органов	Управление строительства и инвестиций области, управление топливно-энергетического комплекса и жилищно-коммунального хозяйства области, управление государственного строительного надзора области, Управление градостроительства и архитектуры области	Объем средств, направленных на обеспечение функций государственных органов	Тыс. рублей	2014 –					
					2015 –	39 874,8		39 874,8		
					2016 –	46 708,6		46 708,6		
					2017 –	54 084,5		54 084,5		
					2018 –	57 869,3		57 869,3		
					2019 –	71 931,0		71 931,0		
					2020 –	72 824,6		72 824,6		
					2021 –	81 166,8		81 166,8		
					2022 –	79 131,5		79 131,5		
					2023 –	79 131,5		79 131,5		
					2024 –	51 511,9		51 511,9		
					ИТОГО:	634 234,5		634 234,5		

1	2	3	4	5	6	7	8	9	10	11
10.11.1.	расходы на обеспечение функционирования государственных органов	Управление строительства и инвестиций области	Штатная численность	Человек	2014					
					2015 – 29	17 458,6		17 458,6		
					2016 – 28	19 278,0		19 278,0		
					ИТОГО:	36 736,6		36 736,6		
10.11.2.	расходы на обеспечение функционирования государственных органов	Управление топливно-энергетического комплекса и жилищно-коммунального хозяйства области	Штатная численность	Человек	2014					
					2015 – 25	14 022,1		14 022,1		
					2016 – 29	18 723,2		18 723,2		
					2017 – 29	18 389,1		18 389,1		
					2018 – 29	19 051,2		19 051,2		
					2019 – 29	19 805,4		19 805,4		
					2020 – 29	19 353,0		19 353,0		
					2021 – 32	21 356,5		21 356,5		
					2022 – 29	21 356,5		21 356,5		
					2023 – 29	21 356,5		21 356,5		
					2024 – 29	17 712,0		17 712,0		
					ИТОГО:	191 125,5		191 125,5		
10.11.3.	расходы на обеспечение функционирования государственных органов	Управление строительства и архитектуры области	Штатная численность	Человек	2014					
					2015 – 16	8 394,1		8 394,1		
					2016					
					2017					
					2018					
					2019					
					2020					
					ИТОГО:	8 394,1		8 394,1		

1	2	3	4	5	6	7	8	9	10	11
10.11.4.	расходы на обеспечение функционирования государственных органов	Управление государственного строительного надзора области	Штатная численность	Человек	2014					
					2015					
					2016-13	8 707,4		8 707,4		
					2017-13	8 654,3		8 654,3		
					2018-13	8 984,3		8 984,3		
					2019-13	9 330,0		9 330,0		
					2020-14	9 447,1		9 447,1		
					2021-14	11 018,9		11 018,9		
					2022-14	11 018,9		11 018,9		
					2023-14	11 018,9		11 018,9		
					2024-14	8 319,0		8 319,0		
					ИТОГО:	86 498,8		86 498,8		
10.11.5.	расходы на обеспечение функционирования государственных органов	Управление градостроительства и архитектуры области	Штатная численность	Человек	2017-40	27 041,1		27 041,1		
					2018-40	29 833,8		29 833,8		
					2019-40	33 133,4		33 133,4		
					2020 - 46	33 160,9		33 160,9		
					2021 - 46	34 875,6		34 875,6		
					2022 - 46	34 875,6		34 875,6		
					2023 - 46	34 875,6		34 875,6		
					2024 - 46	25 480,9		25 480,9		
					ИТОГО:	253 276,9		253 276,9		
10.11.6.	расходы на обеспечение функционирования государственных органов	Управление государственного жилищного надзора области	Штатная численность	Человек	2019 - 14	9 662,2		9 662,2		
					2020 - 16	10 863,6		10 863,6		
					2021 - 16	13 915,8		13 915,8		
					2022 - 16	11 880,5		11 880,5		
					2023 - 16	11 880,5		11 880,5		
					2024 - 16					
					ИТОГО:	58 202,6		58 202,6		

1	2	3	4	5	6	7	8	9	10	11
10.12.	Строительство и реконструкция объектов инженерной инфраструктуры	Управление градостроительства и архитектуры области, управление строительством и инвестициями области	Объем средств, направленных на финансирование объектов инженерной инфраструктуры	Тыс. рублей	2014 –	52 414,2		52 414,2		
					2015 –	22 000,0		22 000,0		
					2016 –	136 524,1		136 524,1		
					2017 –	23 495,0		23 495,0		
					2018 –	25 644,3		25 644,3		
					2019 –	32 515,2		32 515,2		
					2020 –					
					ИТОГО:	292 592,8		292 592,8		
10.12.1.	создание объектов социальной, инженерной, транспортной инфраструктуры и объектов общегосударственного назначения	Управление строительства и инвестиций области	Количество построенных и введенных в эксплуатацию объектов	Шт.	2014 – 5	52 414,2		52 414,2		
					2015 – 9	22 000,0		22 000,0		
					2016 – 3	136 524,1		136 524,1		
					ИТОГО:	210 938,3		210 938,3		
					2017-1	23 495,0		23 495,0		
					2018	25 644,3		25 644,3		
					2019 – 2	32 515,2		32 515,2		
					2020					
					ИТОГО:	81 654,5		81 654,5		
10.13.	Обеспечение мероприятий по модернизации систем коммунальной инфраструктуры	Управление топливно-энергетического комплекса и жилищно-коммунального хозяйства области	Количество построенных и введенных в эксплуатацию объектов	Шт.	2014					
					2015					
					2016-2	74 656,2	32 383,4			42 272,8
					2017-36	1 602 860,4	588 716,7	33 721,5	35,0	980 387,2
					2018	177 872,8	177 872,8			
					2019 - 5	296,3	222,2	74,1		
					2020	73 379,9	55 034,9	18 345,0		
					2021	57 773,0	34 663,8	11 554,6		11 554,6
					2022					
					2023					
					2024					
					ИТОГО:	1 986 838,6	888 893,8	63 695,2	35,0	1 034 214,6

1	2	3	4	5	6	7	8	9	10	11
10.13.1.	обеспечение мероприятий по модернизации объектов теплоснабжения	Управление топливно-энергетического комплекса и жилищно-коммунального хозяйства области	Величина технологических потерь при передаче тепловой энергии по тепловым сетям	%	2014					
					2015					
					2016-16,3	74 656,2	32 383,4			42 272,8
					2017-16,25	1 152 297,5	505 973,7			646 323,8
					2018	109 082,3	109 082,3			
					2019					
					2020					
					ИТОГО:	1 336 036,0	647 439,4			688 596,6
10.13.2.	обеспечение мероприятий по модернизации объектов водоснабжения, водоотведения	Управление топливно-энергетического комплекса и жилищно-коммунального хозяйства области	Количество перерывов в подаче воды, возникших в результате аварий, повреждений и иных технологических нарушений на объектах централизованной системы холодного водоснабжения/ количество перерывов в результате аварий, засоров и иных технологических нарушений на объектах централизованной системы водоотведения	Единиц/ км сетей	2014					
					2015					
					2016					
					2017-0,20	318 905,0	82 743,0	2 098,6		234 063,4
					2018	68 790,5	68 790,5			
					2019 — 9,9	296,3	222,2	74,1		
					2020 — 0,105	73 379,9	55 034,9	18 345,0		
					2021 — 0,1	57 773,0	34 663,8	11 554,6		11 554,6
					2022					
					2023					
					2024					
					ИТОГО:	519 144,7	241 454,4	32 072,3		245 618,0

1	2	3	4	5	6	7	8	9	10	11
10.13.3.	обеспечение мероприятий по созданию объектов по обращению с твердыми коммунальными отходами	Управление топливно-энергетического комплекса и жилищно-коммунального хозяйства области	Количество введенных в эксплуатацию объектов по обращению с твердыми коммунальными отходами	Единиц	2014					
					2015					
					2016					
					2017-2	100 000,0				100 000,0
					2018					
					2019					
					2020					
					ИТОГО:	100 000,0				100 000,0
10.13.4.	субсидии ресурсоснабжающим организациям на возмещение затрат, возникающих в ходе реализации Плана мероприятий по созданию, реконструкции или модернизации объектов коммунальной инфраструктуры на территории Тамбовской области	Управление топливно-энергетического комплекса и жилищно-коммунального хозяйства области	Количество построенных и введенных в эксплуатацию объектов	Единиц	2014					
					2015					
					2016					
					2017-34	31 657,9		31 622,9	35,0	
					2018					
					2019					
					2020					
					ИТОГО:	31 657,9		31 622,9	35,0	
10.14.	Приоритетный проект «Формирование комфортной городской среды»	Управление топливно-энергетического комплекса и жилищно-коммунального хозяйства области	Муниципальные образования - получатели субсидии	Единиц	2014-0					
					2015-0					
					2016-0					
					2017-64	248 953,2	209 444,5	31 296,3	7 011,3	1 201,1
					2018-0					
					2019-0					
					2020-0					
					ИТОГО:	248 953,2	209 444,5	31 296,3	7 011,3	1 201,1

1	2	3	4	5	6	7	8	9	10	11
10.14.1.	субсидия на поддержку государственных программ субъектов Российской Федерации и муниципальных программ формирования современной городской среды	Управление топливно-энергетического комплекса и жилищно-коммунального хозяйства области	Количество благоустроенных дворовых территорий	Единиц	2014					
					2015					
					2016					
					2017-250	248 953,2	209 444,5	31 296,3	7 011,3	1 201,1
					2018					
					2019					
					2020					
					ИТОГО:	248 953,2	209 444,5	31 296,3	7 011,3	1 201,1
10.15.	Поддержка обустройства мест массового отдыха населения (городских парков)	Управление топливно-энергетического комплекса и жилищно-коммунального хозяйства области	Городские округа-получатели субсидии	Единиц	2014					
					2015					
					2016					
					2017—6	5 883,7	4 945,5	739,0	199,2	
					2018					
					2019					
					2020					
					ИТОГО:	5 883,7	4 945,5	739,0	199,2	
10.15.1.	субсидия на поддержку обустройства мест массового отдыха населения (городских парков)	Управление топливно-энергетического комплекса и жилищно-коммунального хозяйства области	Количество обустроенных мест массового отдыха населения	Единиц	2014					
					2015					
					2016					
					2017-6	5 883,7	4 945,5	739,0	199,2	
					2018					
					2019					
					2020					
					ИТОГО:	5 883,7	4 945,5	739,0	199,2	

1	2	3	4	5	6	7	8	9	10	11
10.16.	Мероприятия по защите прав, законных интересов и имущества участников долевого строительства	Управление градостроительства и архитектуры области, комитет по управлению имуществом области, управление государственного строительного надзора области								
						220 000,0		170 000,0		50 000,0
						40 000,0				40 000,0
						295 500,0		255 500,0		40 000,0
						182 907,9		182 907,9		
						57 423,4		57 423,4		0,0
						3 820,8		3 820,8		0,0
						3 820,8		3 820,8		0,0
					ИТОГО:	803 472,9		673 472,9		130 000,0
10.16.1.	увеличение уставного фонда Тамбовского государственного унитарного предприятия «Тамбовская управляющая компания» в целях обеспечения взноса в уставный капитал общества с ограниченной ответственностью (далее — ООО) «АИЖК Строй» для организации мероприятий по содействию развитию жилищного строительства	Комитет по управлению имуществом области, управление государственного строительного надзора области	Количество завершённых строительных жилых домов с обманутыми дольщиками/ количество обманутых дольщиков, чьи требования удовлетворены путем предоставления квартир в других объектах и (или) в форме выкупа их права требования из реестра требований о передаче жилых помещений на условиях цессии	Единиц/ человек	2014					
					2015					
					2016					
					2017	170 000,0		170 000,0		
					2018 — 3/122					
					2019 — 3/122	212 000,0		212 000,0		
					2020 — 1/80	89 322,9		89 322,9		
					ИТОГО:	471 322,9		471 322,9		

1	2	3	4	5	6	7	8	9	10	11
10.16.2.	финансирование работ по достройке и введению в эксплуатацию объектов с участием ООО «АИЖК Строй» путем привлечения займов из внебюджетных источников, в том числе займов Тамбовских областных государственных унитарных предприятий	Управление градостроительства и архитектуры области, комитет по управлению имуществом области	Количество завершенных строительством жилых домов	Единиц	2014					
					2015					
					2016					
					2017	50 000,0				50 000,0
					2018 — 3	40 000,0				40 000,0
					2019					
					2020					
					ИТОГО:	90 000,0				90 000,0
10.16.3.	имущественный взнос Тамбовской области в некоммерческую организацию «Фонд защиты прав граждан — участников долевого строительства в Тамбовской области» в целях финансирования текущей деятельности	Управление государственного строительного надзора области	Штатная численность	Единиц	2019 — 3	500,0				
					2020 — 7	4 385,0				
					2021 — 7	6 569,6				
					2022 — 7	3 820,8				
					2023 — 7	3 820,8				
					2024					
					ИТОГО:	19 096,2				
10.16.4.	предоставление субсидии в виде имущественного взноса Тамбовской области в имущество публично-правовой компании «Фонд защиты прав граждан — участников долевого строительства» для осуществления мероприятий по финансированию завершения строительства объектов незавершенного строительства — многоквартирных домов	Управление государственного строительного надзора области	Количество граждан, перед которыми исполнены обязательства по передаче жилых помещений либо которым выплачено возмещение в соответствии со ст. 13 ФЗ «О публично-правовой компании по защите прав граждан-участников долевого строительства при несостоятельности (банкротстве) застройщиков и о внесении изменений в отдельные законодательные акты Российской Федерации»	Человек	2019 — 180	43 000,0				
					2020 — 385	89 200,0				
					2021 — 457	50 853,8				
					2022	0,0				
					2023	0,0				
					2024					
					ИТОГО:	183 053,8				183 053,8

ПРИЛОЖЕНИЕ №3
к постановлению администрации области
от 27.12.2017 № 968

ПРИЛОЖЕНИЕ № 3

к Государственной программе Тамбовской области «Обеспечение доступным и комфортным жильем и коммунальными услугами гражданами области»

Прогноз

сводных показателей государственного задания на выполнение работ Тамбовским областным государственным бюджетным учреждением «Центр по ценообразованию в строительстве» и осуществление функций Тамбовским областным государственным унитарным предприятием «Водное и газовое хозяйство», Тамбовским областным государственным автономным учреждением «Центр государственной экспертизы документов в области градостроительной деятельности» и Тамбовским областным государственным бюджетным учреждением «Капиталстрой» по государственной программе

Наименование подпрограммы/основного мероприятия, услуги (работы)	Ед. изм	Значение показателя объема услуги (работы)												Расходы бюджета Тамбовской области на оказание государственной услуги (выполнение работы), тыс. рублей											
		2014 год	2015 год	2016 год	2017 год	2018 год	2019 год	2020 год	2021 год	2022 год	2023 год	2024 год	2014 год	2015 год	2016 год	2017 год	2018 год	2019 год	2020 год	2021 год	2022 год	2023 год	2024 год		
		3	4	5	6	7	8	9	10	11	12	13	14	15	16	17	18	19	20	21	22	23	24		
1	2																								
Мероприятие 10.8																									
1. Наименование работ, выполняемых Тамбовским областным государственным бюджетным учреждением «Центр по ценообразованию в строительстве»:																									
1.1. разработка территориальных сметных нормативов для определения стоимости строительства и капитального ремонта объектов в базисном уровне цен 2001 года	Штук	122	122																						
1.2. расчет индексов по видам строительства и видам работ для определения стоимости в текущем уровне цен с учетом	Штук	250	200															375,0	300,0						

1	2	3	4	5	6	7	8	9	10	11	12	13	14	15	16	17	18	19	20	21	22	23	24
2.2.Осуществление полномочий государственного заказчика									1														
2.3.Иные виды деятельности																				5172,3			
Итого:												1374,0	1236,6	1237,6	1175,7	1222,8	1235,2	1009,6	41194,8	1222,3	1222,3	1157,3	
Мероприятие 10.9																							
3. Осуществление функций Тамбовским областным государственным унитарным предприятием «Водное и газовое хозяйство»																							
3.1. регистрация права собственности области на объекты капитального строительства, построенные с привлечением бюджетных и других средств, реализация мероприятий по развитию газификации области, в том числе: газопроводы;	Км				92	100	200	200															
земельные участки; охранная зона; инженерные сети	м.кв.	667	331	200	394	100						3197,8	3658,29	14361,9	6929,8	6553,5	3000,0	2250,0					
3.2. содержание группы по регистрации объектов капитального строительства в областную собственность	Чел.	9	9	8	8	8	8	8				4114,3	1159,28	8334,8	4824,7	4618,5	4405,0	3303,7					
3.3. осуществление эксплуатационных расходов по объектам капитального строительства	Км	1520	1642,5	40,2	45,2	30,2	33,2	33,2				6265,3	11240,26	4500,5	3000	3208,0	2850,0	2137,5					
3.4. возмещение обязательств по уплате страховых и налоговых платежей по	Количество обязательств	2	2	2	1	1	1	1				343,3	236,56	300,8	165,8	206,8	124,3	93,3					

1	2	3	4	5	6	7	8	9	10	11	12	13	14	15	16	17	18	19	20	21	22	23	24
имуществу, находящемуся в хозяйственном ведении получателя субсидии																							
3.5. уплата основного долга и процентов по кредитам, полученным в российских кредитных организациях для реализации областной адресной инвестиционной программы, финансирования строительства и реконструкции объектов теплоснабжения, газоснабжения, водоснабжения, электроснабжения и канализации на территории области, включая расходы на разработку проектно-сметной документации, на ремонт автомобильных дорог общего пользования, в том числе дорог в поселениях области	Количество обязательств	2	2	2									81268,2	75565,4	61197,1	-	-	-					
3.6. осуществление мероприятий, необходимых для строительства (реконструкции) объектов инженерной инфраструктуры на территории области, в том числе с обеспечением разработки проектной документации	Количество объектов	1	1 (переходящий)	3, в т.ч.: 1 (переходящий)	1 (переходящий)								60000,0	29339,6	103465,0	398,9	-	-					
3.7. выполнение предпроектной	Комплект				1 (переходящий)										9000,2	548,7	-	-					

1	2	3	4	5	6	7	8	9	10	11	12	13	14	15	16	17	18	19	20	21	22	23	24
документации «Обоснование инвестиций реконструкции объектов газотранспортной и газораспределительной системы Тамбовской области»						шт/шт/л																	
3.8.актуализация предпроектной документации для внесения изменений в схему расположения объектов газоснабжения Тамбовской области	Комп-лект							1											4983,0				
Итого:													1551890	1212194	1921600	243194	15135,5	103793	12767,5				

Мероприятие Госпрограммы

Врио заместителя главы администрации области
А.Т.Габеев



ПРИЛОЖЕНИЕ №4

к постановлению администрации области
от 27.10.2024 № 968

ПРИЛОЖЕНИЕ № 4

к Государственной программе Тамбовской области
«Обеспечение доступным и комфортным жильем
и коммунальными услугами населения области»

Ресурсное обеспечение

реализации Государственной программы Тамбовской области «Обеспечение доступным и комфортным жильем и коммунальными услугами населения области»

Статус	Наименование Государственной программы Тамбовской области, подпрограммы Государственной программы, мероприятия	Ответственный исполнитель, соисполнитель	Объемы финансирования, тыс.рублей, в том числе						
			по годам, всего	федеральный бюджет	бюджет Тамбовской области	местный бюджет	внебюджетные источники		
1	2	3	4	5	6	7	8		
Государственная программа Тамбовской области	«Обеспечение доступным и комфортным жильем и коммунальными услугами населения области» на 2014-2024 годы	Всего	17 911 651,9	793 668,4	1 224 348,3	226 287,8	15 667 347,4		
			12 161 867,0	601 274,5	1 137 262,8	51 891,4	10 371 438,3		
			12 728 501,0	1 096 915,4	1 118 070,0	43 787,2	10 469 728,4		
			14 333 942,3	1 452 169,1	726 000,4	47 935,6	12 107 837,2		
			14 846 412,9	1 164 420,8	1 311 711,6	51 466,2	12 318 814,2		
			15 300 764,8	1 211 176,4	776 846,1	47 252,8	13 265 489,5		
			15 426 998,1	742 998,4	647 928,9	1 066,7	14 035 004,1		
			17 482 213,8	797 898,9	935 117,2	1 155,8	15 748 041,9		
			17 151 448,2	502 619,2	688 428,2	748,8	15 959 652,0		
			17 747 211,4	585 136,3	277 670,1	742,5	16 883 662,5		
			18 880 291,4	117 364,4	944 867,7	36 900,3	17 781 159,0		
ИТОГО			173 971 302,8	9 065 641,8	9 788 251,3	509 235,1	154 608 174,6		

1	2	3	4	5	6	7	8
		в том числе предусмотренные в областной адресной инвестиционной программе (далее – ОАИП)	2014 2015 2016 2017 2018 2019 2020 2021 2022 2023 2024 ИТОГО		600 388,7 475 818,2 647 590,7 321 327,5 233 150,8 219 943,2 90 238,7 413 503,6 427 677,5 16 919,3 645 321,2 4 091 879,4	7 564,6 2 562,8 2 684,1 589,3 554,3 1 039,0 17,5 401,9 448,6 445,4 1 672,3 17 979,8	
		Ответственный исполнитель – управление строительства и инвестиций области	2014 2015 2016 2017 2018 2019 2020 ИТОГО	208 604,9 134 118,3 507 735,4	876 951,7 781 840,4 983 093,5	49 821,6 42 962,1 35 146,6	1 139 003,7 1 587 247,6 2 005 864,3
		Ответственный исполнитель – управление градостроительства и архитектуры области	2014 2015 2016 2017 2018 2019	850 458,6	2 641 885,6	127 930,3	4 732 115,6 117 018,0 21 276,0 31 914,0 2 429 118,2 679 698,6 611 211,0

1	2	3	4	5	6	7	8
			2020	607 429,3	325 752,9	333,1	584 448,3
			2021	572 359,8	652 966,3	652,1	543 641,0
			2022	473 566,2	629 589,7	748,8	856 340,0
			2023	559 049,6	218 831,5	742,5	889 195,5
			2024	103 443,5	771 959,8	35 672,3	940 680,0
			ИТОГО	4 753 163,4	3 880 466,4	176 524,0	7 704 540,6
		Соисполнитель – управление архитектуры администрации области	2014	117 018,0			117 018,0
			2015	23 276,0	2 000,0		21 276,0
			2016	33 797,0		1 883,0	31 914,0
			2017				
			2018				
			2019				
			2020				
			ИТОГО	174 091,0	2 000,0	1 883,0	170 208,0
		Соисполнитель – управление строительства и архитектуры администрации области	2014				
			2015	8 394,1	8 394,1		
			2016				
			2017				
			2018				
			2019				
			2020				
			ИТОГО	8 394,1	8 394,1		

1	2	3	4	5	6	7	8
		Соисполнитель – управление социальной защиты и семейной политики области	2014 331 270,3	331 270,3			
			2015 258 447,9	258 447,9			
			2016 322 981,3	322 981,3			
			2017 87 378,2	87 378,2			
			2018 67 802,8	67 802,8			
			2019 166 298,8	166 298,8			
			2020 31 659,0	31 659,0			
			2021 34 447,6	34 447,6 ✓			
			2022 29 053,0	29 053,0			
			2023 26 086,7	26 086,7			
			2024 13 920,9	13 920,9			
			ИТОГО	1 369 346,5	1 369 346,5		
		Соисполнитель – комитет по управлению имуществом области	2014 550,0	550,0			
			2015 550,0	550,0			
			2016				
			2017 220 420,0	220 420,0	170 420,0		50 000,0
			2018 891 147,0	891 147,0	851 147,0		40 000,0
			2019 252 000,0	252 000,0	212 000,0		40 000,0
			2020 89 322,9	89 322,9	89 322,9		0,0
			2021 0,0	0,0	0,0		0,0
			2022 0,0	0,0	0,0		0,0
			2023 0,0	0,0	0,0		0,0
			2024 0,0	0,0	0,0		0,0
			ИТОГО	1 453 989,9	1 323 989,9		130 000,0
		Соисполнитель – управление государственного строительного надзора области	2014 0,0	0,0	0,0		
			2015 0,0	0,0	0,0		
			2016 8 707,4	8 707,4	8 707,4		
			2017 8 654,3	8 654,3	8 654,3		
			2018 8 984,3	8 984,3	8 984,3		

1	2	3	4	5	6	7	8
			2019		52 830,0		
			2020		103 032,1		
			2021		68 442,3		
			2022		14 839,7		
			2023		14 839,7		
			2024		8 319,0		
		ИТОГО			288 648,8		
		Сополнитель — управление государственного жилищного надзора области	2019		9 662,2		
			2020		10 863,6		
			2021		13 915,8		
			2022		11 880,5		
			2023		11 880,5		
			2024		0,0		
		ИТОГО			58 202,6		
		Акционерное общество «Агентство по ипотечному жилищному кредитованию Тамбовской области» (по согласованию)	2014		11 652 200,0		11 652 200,0
			2015		7 618 200,0		7 618 200,0
			2016		7 875 000,0		7 875 000,0
			2017		8 225 000,0		8 225 000,0
			2018		11 050 000,0		11 050 000,0
			2019		11 925 000,0		11 925 000,0
			2020		12 800 000,0		12 800 000,0
			2021		14 250 000,0		14 250 000,0
			2022		14 550 000,0		14 550 000,0
			2023		15 425 000,0		15 425 000,0
			2024		16 300 000,0		16 300 000,0
		ИТОГО			131 670 400,0		131 670 400,0
		Сополнитель- администрация Тамбовской области	2021		413,9		413,9
		ИТОГО			413,9		413,9

1	2	3	4	5	6	7	8			
Подпрограмма Государственной программы	«Комплексное освоение и развитие территорий в целях жилищного строительства»	Всего	2014	468 315,4	19 197,7	327 117,7	10 000,0	112 000,0		
			2015	891 785,4		309 301,2	84,2	582 400,0		
			2016	2 286 582,7	358 989,5	352 413,2	80,0	1 575 100,0		
			2017	2 542 726,7	419 586,0	164 206,5	627,0	1 958 307,2		
			2018	1 157 405,0	759 355,0	178 505,4	8 344,6	211 200,0		
			2019	988 230,9	750 851,7	159 367,2	2 012,0	76 000,0		
			2020	562 239,0	437 372,7	72 866,4	0,0	52 000,0		
			2021	745 092,6	286 407,4	386 466,3	218,9	72 000,0		
			2022	803 002,0	88 944,9	422 564,4	192,7	291 300,0		
			2023	515 362,7	173 746,7	11 730,3	185,7	329 700,0		
			2024	1 001 210,5	0,0	510 500,0	510,5	490 200,0		
			ИТОГО	11 961 952,9	3 294 451,5	2 895 038,6	22 255,6	5 750 207,2		
			2014	468 315,4	19 197,7	327 117,7	10 000,0	112 000,0		
			2015	891 785,4	0,0	309 301,2	84,2	582 400,0		
			2016	2 286 582,7	358 989,5	352 413,2	80,0	1 575 100,0		
			ИТОГО	3 646 683,5	378 187,2	988 832,1	10 164,2	2 269 500,0		
			2014	327 117,7		327 117,7				
			2015	309 301,2		309 301,2				
			2016	352 413,2		352 413,2				
			ИТОГО	988 832,1		988 832,1				
			2017	2 123 140,7	419 586,0	164 206,5	627,0	1 958 307,2		
			2018	1 157 405,0	759 355,0	178 505,4	8 344,6	211 200,0		
			2019	237 379,2	750 851,7	159 367,2	2 012,0	76 000,0		
			2020	124 866,4	437 372,7	72 866,4	0,0	52 000,0		
2021	458 685,2	286 407,4	386 466,3	218,9	72 000,0					
2022	714 057,1	88 944,9	422 564,4	192,7	291 300,0					
2023	341 616,0	173 746,7	11 730,3	185,7	329 700,0					
2024	1 001 210,5	0,0	510 500,0	510,5	490 200,0					
ИТОГО	8 315 269,4	2 916 264,4	1 906 206,5	12 091,4	3 480 707,2					
2017	164 206,5		164 206,5							
2018	178 505,4		178 505,4							

1	2	3	4	5	6	7	8
			2019		159 367,2		
			2020		72 866,4		
			2021		386 466,3		
			2022		422 564,4		
			2023		11 730,3		
			2024		510 500,0		
			ИТОГО		1 906 206,5		
Подпрограмма Государственной программы	«Снижение административных барьеров в строительстве»	Ответственный исполнитель – управление градостроительства и архитектуры области	2014		117 018,0		117 018,0
			2015		23 276,0		21 276,0
			2016		33 797,0	1 883,0	31 914,0
			2017		25 434,0	4 158,0	21 276,0
			2018		32 416,2	4 411,4	18 773,6
			2019		33 609,7	1 600,5	
			2020		25 310,2	25 276,3	
			2021			33,9	
			2022				
			2023				
			2024				
			ИТОГО		290 861,1	12 086,7	210 257,6
Подпрограмма Государственной программы	«Развитие промышленности строительных материалов и индустриального домостроения»	Ответственный исполнитель – управление строительства и инвестиций области	2014		485 500,0		485 500,0
			2015		136 200,0		136 200,0
			2016				
			2017				
			2018				
			2019				
			2020				
			ИТОГО		621 700,0		621 700,0

1	2	3	4	5	6	7	8
Подпрограмма Государственной программы	«Кадровое обеспечение задач строительства»	Всего	2014 2015 2016 2017 2018 2019 2020 2021 2022 2023 2024 ИТОГО	8 210,0 8 400,0 8 590,0 8 785,0 8 975,0 9 165,0 9 355,0 9 300,0 9 400,0 9 500,0 9 600,0 99 280,0			8 210,0 8 400,0 8 590,0 8 785,0 8 975,0 9 165,0 9 355,0 9 300,0 9 400,0 9 500,0 9 600,0 99 280,0
		Ответственный исполнитель – управление строительства и инвестиций области	2014 2015 2016 ИТОГО	8 085,0 8 275,0 8 465,0 24 825,0			8 085,0 8 275,0 8 465,0 24 825,0
		Соисполнитель – управление образования и науки области	2014 2015 2016 ИТОГО	125,0 125,0 125,0 375,0			125,0 125,0 125,0 375,0
		Ответственный исполнитель – управление градостроительства и архитектуры области	2017 2018 2019 2020 2021 2022 2023 2024 ИТОГО	8 655,0 8 845,0 9 035,0 9 225,0 9 300,0 9 400,0 9 500,0 9 600,0 73 560,0			8 655,0 8 845,0 9 035,0 9 225,0 9 300,0 9 400,0 9 500,0 9 600,0 73 560,0

1	2	3	4	5	6	7	8
		Соисполнитель – управление образования и науки области	130,0				130,0
			130,0				130,0
			130,0				130,0
			130,0				130,0
			0,0				0,0
			0,0				0,0
			0,0				0,0
			0,0				0,0
		ИТОГО	520,0				520,0
Подпрограмма Государственной программы	«Молодежи – доступное жилье»	Всего	525 644,6	62 173,3	102 500,0	32 257,0	328 714,3
			814 461,6	98 605,2	152 076,7	40 315,1	523 464,6
			661 852,7	104 143,7	103 027,2	32 382,5	422 299,3
			679 310,8	103 443,5	100 987,3	34 000,0	440 880,0
			702 301,2	103 463,7	120 685,3	37 272,2	440 880,0
			811 057,4	121 333,3	120 987,5	42 560,6	526 176,0
			805 959,0	119 177,2	163 276,7	281,7	523 223,3
			712 294,9	85 897,5	163 806,2	250,2	462 341,0
			855 831,8	134 077,3	165 814,3	300,2	555 640,0
			847 147,9	131 041,0	165 814,3	297,1	549 995,5
			678 323,5	103 443,5	100 000,0	34 000,0	440 880,0
		ИТОГО	8 094 185,4	1 166 799,2	1 458 975,5	253 916,6	5 214 494,0
		Ответственный исполнитель – управление строительства и инвестиций области	525 644,6	62 173,3	102 500,0	32 257,0	328 714,3
			814 461,6	98 605,2	152 076,7	40 315,1	523 464,6
			661 852,7	104 143,7	103 027,2	32 382,5	422 299,3
		ИТОГО	2 001 958,9	264 922,2	357 603,9	104 954,6	1 274 478,2

1	2	3	4	5	6	7	8
		Ответственный исполнитель – управление градостроительства и архитектуры области	679 310,8	103 443,5	100 987,3	34 000,0	440 880,0
			702 301,2	103 463,7	120 685,3	37 272,2	440 880,0
			811 057,4	121 333,3	120 987,5	42 560,6	526 176,0
			805 959,0	119 177,2	163 276,7	281,7	523 223,3
			712 294,9	85 897,5	163 806,2	250,2	462 341,0
			855 831,8	134 077,3	165 814,3	300,2	555 640,0
			847 147,9	131 041,0	165 814,3	297,1	549 995,5
			678 323,5	103 443,5	100 000,0	34 000,0	440 880,0
		ИТОГО	6 092 226,5	901 877,0	1 101 371,6	148 962,0	3 940 015,8
		Всего	17 500,0		17 500,0		
			14 030,9		14 030,9		
			19 800,0		19 800,0		
			8 477,7		8 477,7		
			4 800,0		4 800,0		
			85,9		85,9		
			0,0		0,0		
			0,0		0,0		
			0,0		0,0		
			0,0		0,0		
			0,0		0,0		
		ИТОГО	64 694,5		64 694,5		
			17 500,0		17 500,0		
			14 030,9		14 030,9		
			19 800,0		19 800,0		
		ИТОГО	51 330,9		51 330,9		
Подпрограмма Государственной программы	«Государственная поддержка отдельных категорий граждан при ипотечном жилищном кредитовании»	Ответственный исполнитель – управление строительства и инвестиций области					

1	2	3	4	5	6	7	8
		Ответственный исполнитель – управление градостроительства и архитектуры области	2017 8 477,7		8 477,7		
			2018 4 800,0		4 800,0		
			2019 85,9		85,9		
			2020 0,0		0,0		
			2021 0,0		0,0		
			2022 0,0		0,0		
			2023 0,0		0,0		
			2024 0,0		0,0		
		ИТОГО	13 363,6		13 363,6		
Подпрограмма Государственной программы	«Формирование рынка арендного жилья»	Ответственный исполнитель – управление строительства и инвестиций области	2014 204 704,4				204 704,4
			2015 336 908,0				336 908,0
			2016				
		ИТОГО	541 612,4				541 612,4
		Ответственный исполнитель – управление градостроительства и архитектуры области	2017				
			2018				
			2019				
			2020				
		ИТОГО					
Подпрограмма Государственной программы	«Развитие водоснабжения, водоотведения и очистки сточных вод в Тамбовской области»	Всего	2014 3 056 634,9	96 212,8	220 856,8	7 564,6	2 732 000,7
			2015 908 911,3		144 517,0	2 562,8	761 831,5
			2016 221 006,7		158 650,4	2 684,1	59 672,2
			2017 126 338,9		99 904,5	554,3	25 880,1
			2018 39 513,1		29 001,1	412,0	10 100,0
			2019 66 298,9	30 272,5	27 986,7	539,7	7 500,0
			2020 22 791,5	5 401,7	17 372,4	17,5	0,0
			2021 232 778,7	169 796,8	27 037,3	183,0	35 761,6
			2022 309 225,0	250 544,0	5 113,1	255,9	53 312,0
			2023 329 177,6	254 261,9	5 189,0	259,7	69 467,0
			2024 311 393,9	0,0	268 525,1	2 389,8	40 479,0
		ИТОГО	5 624 070,4	806 489,7	1 004 153,4	17 423,3	3 796 004,1

1	2	3	4	5	6	7	8
		Ответственный исполнитель – управление ТЭК и ЖКХ области	2014 2 732 000,7				2 732 000,7
			2015 761 831,5				761 831,5
			2016 59 672,2				59 672,2
			2017 25 880,1				25 880,1
			2018 10 100,0				10 100,0
			2019 7 500,0				7 500,0
			2020 0,0				0,0
			2021 35 761,6				35 761,6
			2022 53 312,0				53 312,0
			2023 69 467,0				69 467,0
			2024 175 410,9	0,0	133 703,9	1 228,0	40 479,0
		ИТОГО	3 930 935,9	0,0	133 703,9	1 228,0	3 796 004,1
		Соисполнитель – управление строительства и инвестиций области (в том числе в лимитах ОАИП)	2014 324 634,2	96 212,8	220 856,8	7 564,6	
			2015 147 079,8		144 517,0	2 562,8	
			2016 161 337,5		158 653,4	2 684,1	
		ИТОГО	633 051,5	96 212,8	524 027,2	12 811,5	
		Соисполнитель-управление градостроительства и архитектуры области (в том числе в лимитах ОАИП)	2017 100 458,8		99 904,5	554,3	
			2018 29 413,1		29 001,1	412,0	
			2019 58 798,9	30 272,5	27 986,7	539,7	
			2020 22 791,5	5 401,7	17 372,4	17,5	
			2021 196 603,2	169 796,8	26 623,4	183,0	
			2022 255 913,0	250 544,0	5 113,1	255,9	
			2023 259 710,6	254 261,9	5 189,0	259,7	
			2024 135 983,0	0,0	134 821,2	1 161,8	
		ИТОГО	1 059 672,1	710 276,9	346 011,3	3 383,8	
		Соисполнитель-администрация Тамбовской области	2021 413,9		413,9		
		ИТОГО	413,9		413,9		

1	2	3	4	5	6	7	8
Подпрограмма Государственной программы	«Развитие ипотечного жилищного кредитования»	Управление строительства и инвестиций области, акционерное общество «Агентство по ипотечному жилищному кредитованию Тамбовской области» (по согласованию)	11 652 200,0				11 652 200,0
			7 618 200,0				7 618 200,0
			7 875 000,0				7 875 000,0
			8 225 000,0				8 225 000,0
			11 050 000,0				11 050 000,0
			11 925 000,0				11 925 000,0
			12 800 000,0				12 800 000,0
			14 250 000,0				14 250 000,0
			14 550 000,0				14 550 000,0
			15 425 000,0				15 425 000,0
			16 300 000,0				16 300 000,0
			131 670 400,0				131 670 400,0
			ИТОГО				
			2014	31 021,1			
			2015	35 513,1			
			2016	44 602,2			
			ИТОГО	111 136,4			
			2017	38 654,7			
			2018				
			2019				
			2020				
			ИТОГО	38 654,7			
			2014	31 021,1			
			2015	35 513,1			
			2016	44 602,2			
			ИТОГО	111 136,4			
			2017	38 654,7			
			2018				
			2019				
			2020				
			ИТОГО	38 654,7			
Прочие основные мероприятия, не вошедшие в подпрограммы	Обеспечение жильем отдельных категорий граждан подпрограммы «Выполнение государственных обязательств по обеспечению жильем категорий граждан, установленных федеральным законодательством» федеральной целевой программы «Жилище»	Всего, ответственный исполнитель — управление строительства и инвестиций области	31 021,1	31 021,1			
			2015	35 513,1			
			2016	44 602,2			
			ИТОГО	111 136,4			
			2017	38 654,7			
			2018				
			2019				
			2020				
			ИТОГО	38 654,7			

1	2	3	4	5	6	7	8
Прочие основные мероприятия, не вошедшие в подпрограммы	Обеспечение жильем отдельных категорий граждан основного мероприятия «Выполнение государственных обязательств по обеспечению жильем категорий граждан, установленных федеральным законодательством» государственной программы Российской Федерации «Обеспечение доступным и комфортным жильем и коммунальными услугами граждан Российской Федерации»	Всего, ответственный исполнитель — управление градостроительства и архитектуры области	2018	55 926,5	55 926,5		
			2019	54 428,1	54 428,1		
			2020	45 477,7	45 477,7		
			2021	30 258,1	30 258,1		
			2022				
			2023				
			2024				
			ИТОГО	186 090,4	186 090,4		
			2014	318 819,5	318 819,5		
			2015	248 302,4	248 302,4		
Прочие основные мероприятия, не вошедшие в подпрограммы	Осуществление полномочий по обеспечению жильем отдельных категорий граждан, установленных Федеральным законом от 12.01.1995 №5-ФЗ «О ветеранах», в соответствии с Указом Президента Российской Федерации от 07.05.2008 №714 «Об обеспечении жильем ветеранов Великой Отечественной войны 1941-1945 годов»	Всего, ответственный исполнитель — управление социальной защиты и семейной политики области	2016	313 596,1	313 596,1		
			2017	76 833,7	76 833,7		
			2018	57 134,3	57 134,3		
			2019	146 518,5	146 518,5		
			2020	13 240,6	13 240,6		
			2021	19 136,4	19 136,4		
			2022	13 828,6	13 828,6		
			2023	12 430,2	12 430,2		
			2024	0,0	0,0		
			ИТОГО	1 219 840,3	1 219 840,3		

1	2	3	4	5	6	7	8			
Прочие основные мероприятия, не вошедшие в подпрограммы	Осуществление полномочий по обеспечению жильем отдельных категорий граждан, установленных федеральными законами от 12.01.1995 №5-ФЗ «О ветеранах» и от 24.11.1995 №181-ФЗ «О социальной защите инвалидов в Российской Федерации»	Всего, ответственный исполнитель – управление социальной защиты и семейной политики области	2014	12 450,8						
			2015	10 145,5						
			2016	9 385,2						
			2017	10 544,5						
			2018							
			2019							
			2020							
			ИТОГО	42 526,0	42 526,0					
			Прочие основные мероприятия, не вошедшие в подпрограммы	Осуществление полномочий по обеспечению жильем отдельных категорий граждан, установленных федеральным законом от 12.01.1995 №5-ФЗ «О ветеранах»	Всего, ответственный исполнитель – управление социальной защиты и семейной политики области	2018	5 453,4	5 453,4		
						2019	9 989,8	9 989,8		
2020	10 349,5	10 349,5								
2021	9 496,1	9 496,1								
2022	9 408,2	9 408,2								
2023	8 442,3	8 442,3								
2024	8 150,7	8 150,7								
ИТОГО	61 290,0	61 290,0								
Прочие основные мероприятия, не вошедшие в подпрограммы	Осуществление полномочий по обеспечению жильем отдельных категорий граждан, установленных федеральным законом от 24.11.1995 №181-ФЗ «О социальной защите инвалидов в Российской Федерации»	Всего, ответственный исполнитель – управление социальной защиты и семейной политики области				2018	5 215,1	5 215,1		
						2019	9 790,5	9 790,5		
			2020	8 068,9	8 068,9					
			2021	5 815,1	5 815,1					
			2022	5 816,2	5 816,2					
			2023	5 214,2	5 214,2					
			2024	5 770,2	5 770,2					
			ИТОГО	45 690,2	45 690,2					

1	2	3	4	5	6	7	8
Прочие основные мероприятия, не вошедшие в подпрограммы	Приобретение жилого помещения для предоставления по договору социального найма	Всего, ответственный исполнитель – комитет по управлению имуществом области	2014 550,0 2015 550,0 2016 420,0 2017 420,0 2018 2019 2020 ИТОГО 1 520,0	2014 550,0 2015 550,0 2016 420,0 2017 420,0 2018 2019 2020 ИТОГО 1 520,0	2014 550,0 2015 550,0 2016 420,0 2017 420,0 2018 2019 2020 ИТОГО 1 520,0	2014 550,0 2015 550,0 2016 420,0 2017 420,0 2018 2019 2020 ИТОГО 1 520,0	2014 550,0 2015 550,0 2016 420,0 2017 420,0 2018 2019 2020 ИТОГО 1 520,0
Прочие основные мероприятия, не вошедшие в подпрограммы	Обеспечение мероприятий по капитальному ремонту многоквартирных домов	Всего, ответственный исполнитель – управление ТЭК и ЖКХ области	2014 157 341,2 2015 422 084,1 2016 456 316,1 2017 397 471,5 2018 539 911,7 2019 682 188,6 2020 651 062,1 2021 907 321,3 2022 500 000,0 2023 500 000,0 2024 500 000,0 ИТОГО 5 713 696,6	2014 63 181,2 2015 9 025,9 2016 2017 2018 2019 2020 ИТОГО 72 207,1	2014 63 181,2 2015 9 025,9 2016 2017 2018 2019 2020 ИТОГО 72 207,1	2014 63 181,2 2015 9 025,9 2016 2017 2018 2019 2020 ИТОГО 72 207,1	2014 63 181,2 2015 9 025,9 2016 2017 2018 2019 2020 ИТОГО 72 207,1
			2014 20 000,0 2015 30 300,0 2016 1 436,0 2017 1 350,8 2018 1 026,1 2019 540,1 2020 636,3 2021 236,6 2022 2023 2024 ИТОГО 77 460,0	2014 20 000,0 2015 30 300,0 2016 1 436,0 2017 1 350,8 2018 1 026,1 2019 540,1 2020 636,3 2021 236,6 2022 2023 2024 ИТОГО 77 460,0	2014 20 000,0 2015 30 300,0 2016 1 436,0 2017 1 350,8 2018 1 026,1 2019 540,1 2020 636,3 2021 236,6 2022 2023 2024 ИТОГО 77 460,0	2014 20 000,0 2015 30 300,0 2016 1 436,0 2017 1 350,8 2018 1 026,1 2019 540,1 2020 636,3 2021 236,6 2022 2023 2024 ИТОГО 77 460,0	2014 27 000,0 2015 382 758,2 2016 454 880,1 2017 396 120,7 2018 538 885,6 2019 681 648,5 2020 650 425,8 2021 907 084,7 2022 500 000,0 2023 500 000,0 2024 500 000,0 ИТОГО 5 538 803,6

1	2	3	4	5	6	7	8
Прочие основные мероприятия, не вошедшие в подпрограммы	Субсидия в виде имущественного взноса некоммерческой организации «Фонд капитального ремонта общего имущества в многоквартирных домах, расположенных на территории Тамбовской области»	Всего, ответственный исполнитель – управление ТЭК и ЖКХ области	2014 2015 2016 2017 2018 2019 2020 2021 2022 2023 2024 ИТОГО		13 298,8 15 722,0 13 173,0 18 469,7 20 008,8 23 808,8 20 628,7 10 761,8 10 761,8 13 173,0 159 806,4		
Прочие основные мероприятия, не вошедшие в подпрограммы	Проведение капитального ремонта общего имущества в многоквартирных домах в случае возникновения неотложной необходимости	Всего, ответственный исполнитель – управление ТЭК и ЖКХ области	2019 2020 2021 2022 2023 2024 ИТОГО		2 500,0 0,0		
Прочие основные мероприятия, не вошедшие в подпрограммы	Организация областного конкурса «Самый благоустроенный населенный пункт»	Всего, ответственный исполнитель – управление ТЭК и ЖКХ области	2014 2015 2016 2017 2018 2019 2020 ИТОГО		2 500,0 6 006,0		6 006,0

1	2	3	4	5	6	7	8		
Прочие основные мероприятия, не вошедшие в подпрограммы	Переселение граждан из аварийного жилищного фонда	Всего, ответственный исполнитель – управление ТЭК и ЖКХ области	2014	640 758,8	190 612,0	293 680,6	156 466,2		
			2015	495 469,1	199 682,4	286 857,4	8 929,3		
			2016	330 960,8	233 815,3	91 823,9	5 321,6		
			2017						
			2018						
			2019						
			2020						
	ИТОГО		1 467 188,7	624 109,7	672 361,9	170 717,1			
Прочие основные мероприятия, не вошедшие в подпрограммы	Федеральный (региональный) проект «Обеспечение устойчивого сокращения непригодного для проживания жилищного фонда»	Всего, ответственный исполнитель – управление ТЭК и ЖКХ области	2019	128 835,8	87 769,8	41 066,0	896,3		
			2020	94 395,2	48 875,2	45 520,0	85,4		
			2021	301 033,8	156 427,7	144 339,0	267,1		
			2022						
			2023						
			2024						
				ИТОГО		524 264,8	293 072,7	230 925,0	1 248,8
Прочие основные мероприятия, не вошедшие в подпрограммы	Переселение граждан из пострадавших во время пожара жилых помещений, расположенных в многоквартирных домах	Всего, ответственный исполнитель – управление ТЭК и ЖКХ области	2020	11 942,3		11 930,4	11,9		
			2021						
			2022						
			2023						
			2024						
				ИТОГО		11 942,3		11 930,4	11,9
			Прочие основные мероприятия, не вошедшие в подпрограммы	Обеспечение мероприятий по переселению граждан из непригодного для проживания жилищного фонда	Всего, ответственный исполнитель – управление образования и науки области	2019	1 200,0		1 200,0
2020	0,0					0,0			
2021	1 500,0					1 500,0			
2022									
2023									
2024									
	ИТОГО					2 700,0		2 700,0	

1	2	3	4		5	6	7	8		
			2014	2015						
Прочие основные мероприятия, не вошедшие в подпрограммы	Обеспечение деятельности (оказание услуг) областных государственных учреждений в области ценообразования в строительстве	Всего, ответственный исполнитель – управление строительства и инвестиций области	1 374,0	1 236,6	1 374,0	1 374,0				
			1 237,6	1 237,6	1 237,6	1 237,6				
			3 848,2	3 848,2	3 848,2	3 848,2				
			ИТОГО	ИТОГО	ИТОГО	ИТОГО				
						1 175,7	1 175,7	1 175,7		
						1 222,8	1 222,8	1 222,8		
						1 235,2	1 235,2	1 235,2		
						1 032,7	1 032,7	1 032,7		
						36 022,5	36 022,5	36 022,5		
						1 222,3	1 222,3	1 222,3		
						1 222,3	1 222,3	1 222,3		
						1 157,7	1 157,7	1 157,7		
						44 291,2	44 291,2	44 291,2		
						ИТОГО	ИТОГО	ИТОГО		
Прочие основные мероприятия, не вошедшие в подпрограммы	Субсидия Тамбовскому областному государственному унитарному предприятию «Водное и газовое хозяйство» на возмещение затрат, связанных с реализацией государственных функций в области национальной экономики	Всего, ответственный исполнитель – управление строительства и инвестиций области	155 189,0	121 219,4	155 189,0	155 189,0				
			121 219,4	121 219,4	121 219,4	121 219,4				
			192 160,0	192 160,0	192 160,0	192 160,0				
			ИТОГО	ИТОГО	ИТОГО	ИТОГО				
						468 568,4	468 568,4	468 568,4		
						24 319,4	24 319,4	24 319,4		
						15 135,5	15 135,5	15 135,5		
						10 379,3	10 379,3	10 379,3		
						12 767,5	12 767,5	12 767,5		
						0,0	0,0	0,0		
						0,0	0,0	0,0		
						0,0	0,0	0,0		
						0,0	0,0	0,0		
						ИТОГО	ИТОГО	ИТОГО		
			62 601,7	62 601,7	62 601,7					

1	2	3	4	5	6	7	8
Прочие основные мероприятия, не вошедшие в подпрограммы	Расходы на обеспечение функционирования государственных органов	Всего, ответственный исполнитель – управление государственного строительного надзора области	2014 2015 2016 2017 2018 2019 2020 2021 2022 2023 2024 ИТОГО		8 707,4 8 654,3 8 984,3 9 330,0 9 447,1 11 018,9 11 018,9 11 018,9 8 319,0 86 498,8		
Прочие основные мероприятия, не вошедшие в подпрограммы	Расходы на обеспечение функционирования государственных органов	Всего, ответственный исполнитель – управление градостроительства и архитектуры области	2017 2018 2019 2020 2021 2022 2023 2024 ИТОГО		27 041,1 29 833,8 33 133,4 33 160,9 34 875,6 34 875,6 34 875,6 25 480,9 253 276,9		

1	2	3	4	5	6	7	8
Прочие основные мероприятия, не вошедшие в подпрограммы	Расходы на обеспечение функционирования государственных органов	Всего, ответственный исполнитель – управление государственного жилищного надзора области	9 662,2 10 863,6 13 915,8 11 880,5 11 880,5 0,0 58 202,6 52 414,2		9 662,2 10 863,6 13 915,8 11 880,5 11 880,5 0,0 58 202,6 52 414,2		
Прочие основные мероприятия, не вошедшие в подпрограммы	Создание объектов социальной, инженерной, транспортной инфраструктуры и объектов общегражданского назначения	Всего	22 000,0 136 524,1 23 495,0 25 644,3 32 515,2		22 000,0 136 524,1 23 495,0 25 644,3 32 515,2		
		Всего, ответственный исполнитель – управление строительства и инвестиций области (в том числе в лимитах ОАИП)	292 592,8 52 414,2 22 000,0 136 524,1 210 938,3		292 592,8 52 414,2 22 000,0 136 524,1 210 938,3		

1	2	3	4				7	8
			2017	2018	2019	2020		
		Всего, ответственный исполнитель-управление градостроительства и архитектуры области(в том числе в лимитах ОАИП)	23 495,0			23 495,0		
			25 644,3			25 644,3		
			32 515,2			32 515,2		
		ИТОГО	81 654,5			81 654,5		
Прочие основные мероприятия, не вошедшие в подпрограммы	Обеспечение мероприятий по модернизации систем коммунальной инфраструктуры	Всего, ответственный исполнитель-управление ТЭК и ЖКХ области (в том числе в лимитах ОАИП)	2014					
			2015					
			2016	74 656,2	32 383,4			42 272,8
			2017	1 602 860,4	588 716,7		35,0	980 387,2
			2018	177 872,8	177 872,8			
			2019	296,3	222,2		74,1	
			2020	73 379,9	55 034,9		18 345,0	
			2021	57 773,0	34 663,8		11 554,6	11 554,6
			2022					
			2023					
		ИТОГО	1 986 838,6	888 893,8	63 695,2	35,0	1 034 214,6	
Прочие основные мероприятия, не вошедшие в подпрограммы	Приоритетный проект «Формирование комфортной городской среды»	Всего, ответственный исполнитель-управление ТЭК и ЖКХ области	2014					
			2015					
			2016					
			2017	248 953,2	209 444,5	31 296,3	7 011,3	1 201,1
			2018					
			2019					
			2020					
			ИТОГО	248 953,2	209 444,5	31 296,3	7 011,3	1 201,1

1	2	3	4		5	6	7	8
Прочие основные мероприятия, не вошедшие в подпрограммы	Поддержка обустройства мест массового отдыха населения (городских парков)	Всего, ответственный исполнитель-управление ТЭЖ и ЖКХ области	2014					
			2015					
			2016					
			2017	5 883,7	4 945,5	739,0	199,2	
			2018					
			2019					
			2020					
			ИТОГО	5 883,7	4 945,5	739,0	199,2	
Прочие основные мероприятия, не вошедшие в подпрограммы	Мероприятия по защите прав, законных интересов и имущества участников долевого строительства	Всего, ответственный исполнитель – комитет по управлению имуществом области	2014					
			2015					
			2016					
			2017	220 000,0		170 000,0		50 000,0
			2018	40 000,0				40 000,0
			2019	295 500,0		255 500,0		40 000,0
			2020	182 907,9		182 907,9		
			2021	57 423,4		57 423,4		
			2022	3 820,8		3 820,8		
			2023	3 820,8		3 820,8		
			ИТОГО	803 472,9		673 472,9		130 000,0

ПРИЛОЖЕНИЕ № 5

к постановлению администрации области
от 27.10.2021 № 968

Таблица 5

Адресный перечень
земельных участков Тамбовской области для первоочередного освоения в 2022 году

№ п/п	Местоположение (адрес)	Кадастровый номер	Категория земель	Вид разрешенного использования	Фактическое использование	Площадь земельного участка (га)	Площадь части земельного участка, предлагаемой к использованию (га)	Сведения о регистрации права федеральной, региональной, муниципальной или частной собственности	Вид права, на котором земельный участок передан правообладателю (постоянное (бессрочное) пользование, аренда, срочное пользование)	Наличие объектов недвижимости на земельном участке (имеются, отсутствуют)	Предлагаемое использование земельного участка	Наименование инициатора, который направил предложение о включении земельного участка в перечень (орган местного самоуправления или юридическое лицо)
1	2	3	4	5	6	7	8	9	10	11	12	13
г. Тамбов												
1.	г. Тамбов-34, ул. Астраханская, в районе ГСК «Пехотка»	68:29:0309005:6583 68:29:0309005:6584 (два земельных участка, входящих в состав одного лота)	Земли населенных пунктов	Для многоэтажной жилой застройки	Для комплексного освоения в целях жилищного строительства	7,6	7,6	Собственность Российской Федерации	Аренда	Отсутствуют	Для многоэтажной жилой застройки	Администрация города
2.	г. Тамбов, микрорайон «Радужное»	68:29:0212001:1502 68:29:0209047:5169	Земли населенных пунктов	Для многоэтажной жилой застройки	Для многоэтажной жилой застройки	15,0	15,0	Муниципальная собственность	Аренда	Отсутствуют	Для многоэтажной жилой застройки	Администрация города
3.	г. Тамбов, микрорайон «Телецентр»	68:20:3660003:46	Земли населенных пунктов	Для многоэтажной жилой застройки	Для комплексного освоения в целях жилищного строительства	39,0	39,0	Муниципальная собственность	Аренда	Отсутствуют	Для многоэтажной жилой застройки	Управление градостроительства и архитектуры области
4.	Комплексная застройка микрорайона «Северный» в границах улиц Веселой и Архитектурной по	68:29:0211028:94	Земли населенных пунктов	Для многоэтажной жилой застройки	Для комплексного освоения в целях жилищного строительства	7,0	7,0	Муниципальная собственность	Аренда	Отсутствуют	Для многоэтажной жилой застройки	Администрация города

1	2	3	4	5	6	7	8	9	10	11	12	13
	улицам Радостная, Ключевая, Лаурная, Шatroва в г.Тамбове											
5.	г.Тамбов	68:29:0104044:690 68:29:0104044:706	Земли населенных пунктов	Для малоэтажной застройки	Для комплексного освоения в целях жилищного строительства	0,9	0,9	Муниципальная собственность	бессрочное пользование	отсутствуют	Для малоэтажной жилой застройки	Администрация города
г. Мичуринск												
6.	г. Мичуринск, Тамбовская область	68:00:00:00000:211 68:00:0000000:397	Земли населенных пунктов	Для малоэтажной жилой застройки	Для комплексного освоения в целях жилищного строительства	95,0	95,0	Федеральная собственность	Аренда	Отсутствуют	Для малоэтажной жилой застройки	Администрация города
г. Котовск												
7.	Комплексная коттеджная и среднеэтажная застройка микрорайона «Новый Котовск» г. Котовск, Тамбовская область	Кадастровый квартал 68:20:6339001	Земли населенных пунктов	Для индивидуального жилищного строительства, среднетажная застройка	Для комплексного освоения в целях жилищного строительства	84,9	84,9	Муниципальная собственность	Собственность, аренда	Имеются	Для малоэтажной застройки	Администрация города
Мичуринский район												
8.	Мичуринский район, с.Заворонежское, ул.Мичурина	68:07:27050136:5	Земли населенных пунктов	Для малоэтажной жилой застройки	Для малоэтажной жилой застройки	90,0	90,0	Государственная собственность	-	Имеются	Для малоэтажной жилой застройки	Администрация района
9.	Мичуринский район, с.Заворонежское, ул.Революционная	68:07:2705008:7	Земли населенных пунктов	Для малоэтажной жилой застройки	Для малоэтажной жилой застройки	18,1	18,1	Государственная собственность	-	Отсутствуют	Для малоэтажной жилой застройки	Администрация района
10.	Мичуринский район, с.Турмасово, ул.Калинина	68:07:0403007	Земли населенных пунктов	Для малоэтажной жилой застройки	Для малоэтажной жилой застройки	33,0	33,0	Государственная собственность	-	Имеются	Для малоэтажной жилой застройки	Администрация района
Тамбовский район												
11.	Комплексная застройка микрорайона «Молодежный», д.Малиновка - 1-я, Тамбовский район	68:20:4025001:3	Земли населенных пунктов	Для малоэтажной застройки	Для малоэтажной застройки	89,0	42,0	Муниципальная собственность	Муниципальная собственность	Отсутствует	Для малоэтажной застройки	Администрация района

1	2	3	4	5	6	7	8	9	10	11	12	13
12.	Комплексная застройка микрорайона «Александровский», д.Малиновка - 1-й, Тамбовский район	68:20:4025001:4	Земли населенных пунктов	Для малоэтажной застройки	Для малоэтажной застройки	92,8	46,0	Муниципальная собственность	Муниципальная собственность	Отсутствуют	Для малоэтажной застройки	Администрация района

Врио заместителя Главы администрации
области **А.И. Рабцев**



ПРИЛОЖЕНИЕ №6

к постановлению администрации области
от 27.10.2021 № 968

ПРИЛОЖЕНИЕ №1
к подпрограмме «Комплексное освоение
и развитие территорий в целях
жилищного строительства»

Перечень
приоритетных земельных участков под жилищное строительство с информацией о потребности в
коммунальной, транспортной и социальной инфраструктуре на территории Тамбовской области

№ п/п	Наименование проектов комплексной застройки	Площадь земельного участка по проекту, (га)	Планируемый ввод жилья в 2014-2024 гг. (тыс. кв. м)	Инженерная, транспортная, социальная инфраструктура	Стоимость инфраструктуры (млн. руб.)	Годы строительства инфраструктуры
1	2	3	4	5	6	7
Малоэтажная застройка г. Тамбов						
1.	Застройка жилой зоны микрорайона «Радужное», г. Тамбов	78,9	48,5	школа «Сколково» - 1400 мест автодороги - 11,5 км	транспортная — 30,0 социальная — 3000,0	2017 2014-2018
2.	Застройка жилой зоны микрорайона «Северный», г. Тамбов	24,2	61,0	автодороги — 23 км водопровод — 0,96 км	транспортная — 502,9 инженерная — 8,39	2014-2022
3.	Комплексная застройка земельного участка в северной части г. Тамбова (Малиновка) (68:20:4022001:7; 68:20:4022001:8)	78,57	22,5	водопровод — 7,2 км канализация — 6,1 км газопровод — 8,6 км электросети — 5,5 км автодороги — 4,8 км	инженерная — 577,98 транспортная — 113,6	2019-2030 2020-2030 2024-2030
4.	Комплексная застройка земельного участка в северной части г. Тамбова (Малиновка) (68:20:4022004:22)	120,0	3,4	газопровод — 1,6 км электросети — 1,5 км водопровод — 1,2 км	инженерная — 91,62	2020-2022
5.	Комплексная застройка земельного участка в северной части г. Тамбова (Малиновка) (68:20:4022004:347)	62,3	2,7	газопровод — 1,4 км водопровод — 2,2 км	инженерная — 80,98	2021-2024
6.	Комплексная застройка земельных участков в северной части г. Тамбова (Малиновка) (68:20:4022004:23), (68:20:3905001:26)	192,8	4,3	газопровод — 2,6 км электросети — 2,5 км водопровод — 1,2 км	инженерная — 148,12	2020-2024

1	2	3	4	5	6	7
7.	Жилая застройка земельных участков в г.Тамбове (68.29:01 04044:690; 68.29:01 04044:706)	0,852	1,1	автодороги — 0,8 км	транспортная — 20,4	2020-2024
8.	Комплексная застройка земельного участка в северной части г.Тамбова (Малиновка) (68.20:4022004:50)	70,7	1,2	газопровод — 2,6 км электросети — 2,5 км водопровод — 2,4 км автодороги — 30,1 км	инженерная — 143,19 транспортная — 1015,4	2020-2024 2022-2024
9.	Комплексная застройка земельного участка в северной части г.Тамбова (Малиновка) (68.20:4022004:46)	96,0	1,4	автодороги — 13,26 км	транспортная — 334,7	2021-2022
10.	Комплексная застройка микрорайона «Майский», д. Красненская, Тамбовский район, (68.20:3660002:53, 68.20:3660002:104) (Территория передана г.Тамбову в октябре 2021 г.)	364,0	117,7	автодороги — 43,26 км школа — 800 мест детский сад — 2 по 250 мест поликлиника — 200 посещений	транспортная — 814,5 социальная — 3067,0	2018-2027 2019-2026
г. Кирсанов						
11.	Территория для комплексного освоения в целях жилищного строительства, ограниченная улицами Боратынского-Магистральная-Кавалерийская-Аэродромная г.Кирсанова Тамбовской области (68.24:030000:559)	14,06	8,4	водопровод — 3,03 км канализация — 2,35 км	инженерная — 21,6	2021
г. Котовск						
12.	Застройка участка группой жилых домов и общественных зданий г. Котовска (68.25:0000072)	35,3	1,8	автодороги — 3,133	транспортная — 74,2	2019
13.	Комплексная коттеджная и среднеэтажная застройка микрорайона «Новый Котовск» г. Котовск, Тамбовская область (68.20:6339001)	84,9	48,02	электросети - 33 км газопровод - 20 км водопровод — 14,5 км детский сад — 100 мест школа — 540 мест автодороги — 11,031 км	инженерная — 211,27 социальная — 204,8 транспортная — 321,86	2021-2024 2024-2025 2021-2026
г. Мичуринск						
14.	Комплексная застройка земельных участков с кадастровым номером (далее - КН) 68:00:0000000:397, 68:00:0000000:211, расположенных в районе г.Мичуринска Тамбовской области	95,0	13,0	водопровод — 3,6 км газопровод — 11,5 км электросети — 19,2 км автодороги — 23,0 км школа — 1275 мест детский сад — 250 мест	инженерная — 141,0 транспортная — 423,1 социальная — 1965,0	2022-2030

1	2	3	4	5	6	7
15.	Комплексная застройка микрорайона «Кочетовка» в районе ул. 7 Ноября, Мичуринский район, (68:26:0000017:640)	4,1	1,8	газопровод – 2,6 км электросети – 2,5 км водопровод – 8,2 км автодороги – 9,5 км	инженерная – 149,61 транспортная – 273,6	2022-2025 2023-2025
г. Рассказово						
16.	Земельный участок с КН 68:28:0000017:1622, расположенный по улице Фабричный проезд в г. Рассказово Тамбовской области под комплексное строительство	8,67	14,5	электросети – 5,4 км газопровод – 1,9 км водоснабжение – 1,605 км водоотведение – 2,256 км автодороги – 2,475 км ливневая канализация – 1,458 км	инженерная – 64,73 транспортная – 61,88	2021-2022 2022-2024
17.	Комплексная застройка микрорайона «Гвардейский» в г. Рассказово	1,89	7,2	водопровод – 2,364 км автодороги – 6,35 км	инженерная – 8,19 транспортная – 171,45	2021-2023 2022-2024
18.	Проект планировки и проект межевания территории в границах кадастрового квартала 68:28:0000060 для формирования земельных участков	92,31	35,0	водопровод – 13,2 км автодороги – 8,137 км	инженерная – 52,75 транспортная – 219,69	2022-2023 2022-2024
Бондарский район						
19.	Комплексная жилая застройка микрорайона юго-восточнее с. Бондари, Бондарский район (68:01:0103044)	15,0	3,0	водопровод – 0,2 км газопровод – 1,3 км электросети – 0,7 км автодороги – 3,5 км	инженерная – 26,68 транспортная – 100,8	2023-2024 2023-2024
Гавриловский район						
20.	Компактная жилищная застройка земельного участка в с. Гавриловка 2-я (продолжение ул. 65 лет Победы), Гавриловский район (68:02:0901026)	5,5	1,2	водопровод – 0,8 км газопровод – 1,1 км электросети – 2,7 км автодороги – 0,8 км	инженерная – 6,42 транспортная – 10,4	2023-2021 2020
Жердевский район						
21.	Комплексная застройка земельного участка с КН 68:03:1501084 в границах с. Жердевка, Жердевский район	1,0	0,8	водопровод – 1,8 км газопровод – 1,2 км электросети – 1,3 км автодороги – 0,8 км	инженерная – 4,0 транспортная – 22,4	2021-2022 2022
Инжавинский район						
22.	Комплексная застройка микрорайона «Северный», р.п. Инжавино, Инжавинский район (КН 68:05:1606010; 68:05:1606001; 68:05:1606003; 68:05:1606005; 68:05:1606006; 68:05:1606008)	67,59	7,1	водопровод – 0,5 км канализация – 4,1 км газопровод – 5,2 км электросети – 1,86 км автодороги – 5,1 км детский сад – 250 мест стадион	инженерная – 65,04 транспортная – 123,1 социальная – 252,0	2017-2020 2017-2024 2024

1	2	3	4	5	6	7
			Кирсановский район			
23.	Комплексная застройка земельного участка с КН 68:06:1003001 в границах п. Овсянная дорога	26,0	8,2	водопровод – 6,8 км газопровод – 2,6 км электросети – 2,7 км автодороги – 12,4 км	инженерная – 115,2 транспортная – 347,2	2023-2026 2025
			Мичуринский район			
24.	Комплексная застройка в районе ул. Мичуринской с. Заворонежское, Мичуринский район (68:07:2705013:5)	90,0	30,0	водопровод – 2,5 км газопровод – 1,2 км электросети – 3,9 км	инженерная – 27,1	2020-2022
25.	Комплексная застройка в районе ул. Революционной с. Заворонежское, Мичуринский район (68:07:27050087)	18,1	5,0	автодороги – 5,2 км	транспортная – 119,6	2022-2024
26.	Комплексная компактная застройка в районе ул. Калинина, с. Турмасово, Мичуринский район (68:07:0403007)	33,0	15,0	водопровод – 1,4 км газопровод – 7,3 км электросети – 4,4 км	инженерная – 100,0	2015-2024
			Мордовский район			
27.	Комплексная застройка микрорайонов сахарного завода в р.п. Мордово, Мордовский район (68:08:1614001:30; 68:08:1614001:31)	44,1	26,4	водопровод – 1,4 км газопровод – 1,8 км электросети 04 кВт – 1,7 км автодороги – 6,5 км	инженерная – 95,0 транспортная – 182,0	2019-2024 2019-2024
			Петровский район			
28.	Комплексная застройка земельного участка с КН 68:13:0801003 в районе с. Петровка, Петровский район	1,0	0,8	водопровод – 2,7 км газопровод – 0,9 км электросети – 1,1 км автодороги – 12 км	инженерная – 4,0 транспортная – 204,4	2022-2024 2023-2024
			Расказовский район			
29.	Комплексная застройка территории в с. Нижеспасское Расказовского района Тамбовской области, (68:15:0000000:1296)	20,734	15,0	водопровод – 2,4 км газопровод – 1,8 км электросети – 0,7 км автодороги – 10,5 км	инженерная – 74,8 транспортная – 241,5	2020-2024 2021-2024
			Сампурский район			
30.	Комплексная застройка земельного участка с КН 68:17:0601015 в границах п. Сатинка, Сампурский район	0,72	0,1	водопровод – 1,0 км газопровод – 1,0 км электросети – 0,3 км автодороги – 0,7 км	инженерная – 7,0 транспортная – 20,0	2021-2024 2022-2024
			Староюрьевский район			
31.	Комплексная застройка земельного участка с КН 68:19:0901017:106 в с. Староюрьево,	5,5	3,3	водопровод – 0,8 км газопровод – 1,3 км	инженерная – 11,4	2024

1	2	3	4	5	6	7
	Староюрьевский район			электросети – 0,5 км		
Тамбовский район						
32.	Комплексная застройка микрорайона «Слобода», д. Крутые Выселки, Тамбовский район, (68:20:4020002)	111,8	48,8	водопровод – 2,1 км газопровод – 1,0 км электросети – 0,7 км автодороги – 4,5 км детский сад – 225 мест школа – 350 мест	инженерная – 93,96 транспортная – 130,5	2011-2021 2011-2023
33.	Комплексная застройка микрорайона «Светлый», д. Крутые Выселки, Тамбовский район, (68:20:4020002)	61,3	22,0	водопровод – 2,1 км газопровод – 1,0 км электросети – 0,7 км автодороги – 8,37 км	инженерная – 120,5 транспортная – 242,0	2015-2024
34.	Проект планировки территории в границах земельного участка с кадастровым номером 68:20:4025001:3 Тамбовская область Тамбовский район деревня Малиновка 1-я микрорайон «Моледежный»	89,0	9,8	водопровод – 2,5 км газопровод – 2,1 км электросети – 0,5 км автодороги – 10 км детский сад – 250 мест	инженерная – 161,1 транспортная – 255,1 социальная – 226,0	2019-2024 2022-2024 2023
35.	Проект планировки территории земельного участка площадью 928000 кв.м. с кадастровым номером 68:20:4025001:4 Тамбовская область Тамбовский район деревня Малиновка 1-я микрорайон «Александровский»	92,8	7,3	водопровод – 2,2 км канализация – 2,2 км газопровод – 2,1 км электросети – 0,8 км автодороги – 0,52 км школа – 500 мест	инженерная – 172,9 транспортная – 266,0 социальная – 490,0	2019-2024 2019-2023 2023
36.	Комплексная застройка д.Малиновка - 1-я, Тамбовский район, (68:20:4025002:349)	58,4	3,3	водопровод – 2,5 км газопровод – 2,1 км электросети – 0,5 км	инженерная – 172,9	2019-2024
37.	Комплексная застройка земельного участка с КН 68:20:211001, расположенного западнее с.Стрельцы, Тамбовский район	27,1	16,5	водопровод – 0,2 км газопровод – 0,3 км электросети – 0,2 км	инженерная – 79,6	2022-2023
Токаревский район						
38.	Комплексная компактная жилая застройка в районе ул. Тамбовской в р.п. Токаревка Токаревского района Тамбовской области (68:21:0101074:17)	21,0	3,5	водопровод – 3,4 км канализация – 4,9 км газопровод – 4,8 км электросети – 6,7 км автодороги – 6,5 км	инженерная – 156,8 транспортная – 149,5	2018-2020
Уметский район						
39.	Комплексная малоэтажная жилая застройка в районе ул. Соннова в р.п. Умет (68:23:1101066)	13,3	0,7	водопровод – 7,8 км газопровод – 1,1 км электросети – 0,5 км	Инженерная – 50,2	2022-2023

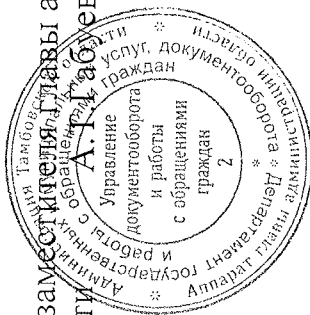
1	2	3	4	5	6	7
	Многоэтажная застройка					
	г. Тамбов					
40.	Комплексная застройка микрорайона «Московский», г. Тамбов	38,2	68,9	водопровод — 0,8 км электросети — 0,4 м автодороги — 0,5 км	инженерная — 10,0 транспортная — 1,7	2003-2015 2014
41.	Комплексная застройка земельного участка в микрорайоне «Уютный», г. Тамбов	39,5	237,7	водопровод — 2,3 км канализация — 2,8 км теплосети — 7,6 км электросети — 3,3 км автодороги — 1,125 км БИТС — 4 шт РП — 1 шт ТП — 2 шт КНС — 1 шт	инженерная — 332,7 транспортная — 45,7	2011-2015 2014-2017
42.	Застройка жилой зоны микрорайона ЖБИ, г. Тамбов	3,3	8,2	водопровод — 0,8 км автодороги — 0,4 км	инженерная — 2,0 транспортная — 5,6	2014 2014
43.	Застройка жилой зоны по ул. Киквидзе, г. Тамбов	2,2	3,9	автодороги — 0,5 км	транспортная — 10,0	2014
44.	Комплексная застройка земельного участка по ул. Астраханской в районе ГСК «Пехотка», г. Тамбов, (68.20.4022001:7, 68.20.4022001:8), в том числе:	7,6	104,7	водопровод — 6,1 км канализация — 2,9 км теплосети — 1,8 км электросети — 2,3 км автодороги — 13,0 км	инженерная — 346,5 транспортная — 286,0 возмещение затрат по кредитам на инженерную инфраструктуру — 8,4	2015-2020 2017-2021 2019
45.	в рамках программы «Жилье для российской семьи» Комплексная застройка земельного участка по ул. Астраханской в районе ГСК «Звезда», г. Тамбов (68.29.0309005)	25,0	16,1			
		23,09	39,1	водопровод — 6,6 км канализация — 3,4 км теплосети — 2,5 км электросети — 2,5 км автодороги — 10,6 км очистные сооружения	инженерная — 277,39 транспортная — 152,1	2021-2022 2022-2024
46.	Комплексная застройка микрорайона «Радужное», г. Тамбов (в т.ч. проект жилищного строительства: «Комплексная застройка земельного участка в границах пересечения ул. Бабарькина и Магистральной (нечетная сторона), г. Тамбов», (68.29:0209047) - участник программы	8,85	146,9	автодороги — 26,4 км школа — 2425 мест детский сад — 250 мест	транспортная — 759,1 социальная — 2237,0	2016-2019

1	2	3	4	5	6	7
	«Жилье для российской семьи»)					
47.	Комплексная застройка земельного участка в границах улиц Селезневской, Прямой, Сабуровской, г. Тамбов, (68:29:0212001)	62,5	37,0	водоснабжение — 68,12 школа — 2425 мест	инженерная — 272,5 социальная - 1887,0	2016-2019
48.	Комплексная застройка микрорайона «Телецентр», г. Тамбов, (68:29:3660003) (проект - участник программы «Жилье для российской семьи»)	39,0	231,3	водопровод — 39,5 км канализация — 39,4 км газопровод — 16,8 км электросети — 15,0 км автодороги — 43,7 км детский сад — 2 по 250 мест	инженерная — 2025,0 транспортная — 330,0 социальная — 680,0	2014 -2019 2017-2023 2017-2022
49.	Комплексная застройка микрорайона «Телецентр» (1 этап) в г. Тамбове	182,1	45,0	электросети — 4,0 км газопровод — 4,0 км водоснабжение — 10,3 км канализация — 10,3 км автодороги с ливневой канализацией и освещением - 4,5 км	инженерная — 610,0 транспортная — 534,0	2022-2023 2022-2023
50.	Комплексная застройка земельного участка в районе улиц Зарудной, Рылеева, Агапкина, 1-й Школьного проезда в микрорайоне «Телецентр», г. Тамбов (68:29:0211027)	2,6	19,4	водоснабжение — 10,9 км	инженерная — 43,4	2019-2020
51.	Комплексная застройка микрорайона «Волжский» в г. Тамбове	42,0	20,0	электросети — 2,3 км газопровод — 1,5 км водоснабжение — 4,0 км канализация — 4,0 км.	инженерная — 650,0	2022-2023
52.	Комплексная застройка микрорайона «Северный» в границах улиц Веселой и Архитектурной по улицам Радостная, Ключевая, Лазурная, Шатрова в г. Тамбове 68:29:0211028:94	5,5	65,1	водопровод — 1,2 км канализация — 1,2 км автодороги — 3,6 км	инженерная — 37,0 транспортная — 99,8	2021-2022 2022-2025
53.	Комплексная застройка жилого комплекса «Вернадский», г. Тамбов	8,7	76,7	автодороги - 0,8 км.	транспортная - 52,6	2024
54.	Комплексная застройка жилого комплекса «Высота», г. Тамбов	3,3	52,2	автодороги - 1,8 км.	транспортная - 134,8	2019-2020
Тамбовский район						
55.	Комплексная застройка территории в районе улиц Андреевская, г. Тамбова и улиц Березовая, Железнодорожная казарма в	4,7	14,2	водопровод — 1,6 км канализация с напорным канализационным коллектором и	инженерная — 200,0	2022-2023

1	2	3	4	5	6	7
	д.Периска Тамбовского района			реконструкцией КНС — 2,5 км		
56.	Комплексное освоение земельных участков с КН 68:20:5635001:184; 68:20:5635001:185; 68:20:5635001:534; 68:20:5635001:537; 68:20:5635001:536; 68:20:5635001:184535; 68:20:5635001:818; 68:20:5635001:819; 68:20:5635001:144; 68:20:5635001:187; 68:20:5635001:186; 68:20:5635001:181; 68:20:5635001:177; 68:20:5635001:182; 68:20:5635001:819; 68:20:5635001:29; 68:20:5635001:27; 68:20:5635001:176 в с. Бокино, Тамбовский район	6,7	10,8	школа — 900 мест	социальная — 1078,0	2023
57.	Комплексное освоение территории с КН 68:20:3661003:1716; 68:20:3661003:61; 68:20:3661003:62; 68:20:3702001:1; 68:20:0000000:3238 в границах ФГУП ПЗ «Пригородный», д.Красненская, Тамбовский район	81,0	5,5	водопровод — 25,66 км газопровод — 4,3 км электросети — 0,2 км теплоснабжение — 85,04 км автодороги — 42,4 км детский сад — 6 по 250 мест школа — 3 по 1200 мест поликлиника — 2000 мест	инженерная — 4647,86 транспортная — 1221,1 социальная — 5211,0	2024-2029 2024-2029 2025-2030

Врио заместителя главы администрации
области

А.А. Табачев



1	2	3	4	5	6	7	8	9	10	11	12	13	14	15	16
	в районе ул. 7 Ноября (68:26:0000017:640)														
г. Рассказово															
16.	Земельный участок с КН 68:28:0000017:1622, расположенный по улице Фабричный проезд в г. Рассказово Тамбовской области под комплексное строительство	8,67	14,724	14,5									14,5		
17.	Комплексная застройка микрорайона «Гвардейский» в г. Рассказово	1,89	8,7	7,2									2,4	2,4	2,4
18.	Проект планировки и проект межевания территории в границах кадастрового квартала 68:28:0000060 для формирования земельных участков	92,31	35,0	35,0										13,17	21,83
Бондарский район															
19.	Комплексная жилая застройка микрорайона юго-восточнее с. Бондари (68:01:0103044)	15,0	9,0	3,0							0,5	0,5	0,5	0,5	1,0
Гавриловский район															
20.	Компактная жилищная застройка земельного участка в с. Гавриловка 2-я (продолжение ул. 65 лет Победы), Гавриловский район (68:02:0901026)	5,5	2,2	1,2						0,4	0,4	0,4			
Жердевский район															
21.	Комплексная застройка земельного участка с КН 68:03:1501084 в	1,0	0,8	0,8									0,4	0,4	

1	2	3	4	5	6	7	8	9	10	11	12	13	14	15	16
	граница с. Жердевка, Жеревский район														
Инжавинский район															
22.	Комплексная застройка микрорайона «Северный», р.п. Инжавино, Инжавинский район (КН 68:05:1606010; 68:05:1606001; 68:05:16060003; 68:05:16060005; 68:05:1606006; 68:05:1606008)	67,59	32,55	7,1									1,2	2,2	3,7
Кирсановский район															
23.	Комплексная застройка земельного участка с КН 68:06:1003001 в границах п. Овсянная дорога, Кирсановский район	26,0	12,5	8,2										4,1	4,1
Мичуринский район															
24.	Комплексная застройка в районе ул. Мичуринской с. Заворонежское, Мичуринского района (68:07:2705013:5)	90,0	54,0	30,0						5,0	5,0	5,0	5,0	5,0	5,0
25.	Комплексная застройка в районе ул. Революционной с. Заворонежское, Мичуринского района (68:07:27050087)	18,1	5,0	5,0						0,8	0,8	0,8	0,8	0,8	0,9
26.	Комплексная компактная застройка в районе ул. Калинина, с. Турмасово, Мичуринский район (68:07:0403007)	33,0	15,0	15,0						2,5	2,5	2,5	2,5	2,5	2,5
Мордовский район															
27.	Комплексная застройка	44,1	26,4	26,4						2,47	3,0	4,3	5,3	6,3	5,03

1	2	3	4	5	6	7	8	9	10	11	12	13	14	15	16
	микрорайонов сахарного завода в р.п. Мордово, Мордовский район (68:08:1614001:30; 68:08:1614001:31)														
Петровский район															
28.	Комплексная застройка земельного участка с КН 68:13:0801003 в районе с.Петровка, Петровский район	1,0	0,8	0,8											0,8
Рассказовский район															
29.	Комплексная застройка территории в с.Нижеспаское Рассказовского района Тамбовской области (68:15:0000000:1296)	20,734	15,0	15,0							4,0	4,0	4,0	4,0	3,0
Сампурский район															
30.	Комплексная застройка земельного участка с КН 68:17:0601015 в границах п.Сатинка, Сампурский район	0,72	0,7	0,1											0,072
Старогорьевский район															
31.	Комплексная застройка земельного участка с КН 68:19:0901017:106 в с.Старогорьево, Старогорьевский район	5,5	3,3	3,3									1,4	1,4	1,9
Тамбовский район															
32.	Комплексная застройка микрорайона «Слобода», д. Крутые Выселки, Тамбовский район (68:20:4020002)	111,8	80,0	48,8	4,5	6,5	1,0	2,3	3,9	4,5	4,5	4,6	5,1	5,8	6,1

1	2	3	4	5	6	7	8	9	10	11	12	13	14	15	16
	ул. Тамбовской в р.п. Токаревка, Токаревский район, Тамбовская область (68:21:0101074:17)														
Уметский район															
39.	Комплексная малоэтажная жилая застройка в районе ул. Соннова в р.п. Умет, Уметский район, Тамбовская область (68:23:1101066)	13,3	7,98	0,7								0,7			
	Многоэтажная застройка	477,6	2585,9	874,5	105,0	113,3	64,3	113,2	130,9	84,1	121,9	98,2	99,9	140,5	121,9
г. Тамбов															
40.	Комплексная застройка микрорайона «Московский», г. Тамбов	38,2	260,0	68,9	20,7	28,0	15,1		5,1						
41.	Комплексная застройка земельного участка в микрорайоне «Уютный», г. Тамбов	39,5	320,5	237,7	72,2	58,8	29,9	29,3	40,7	6,8					
42.	Застройка жилой зоны микрорайона ЖБИ, г. Тамбов	3,3	8,2	8,2	8,2										
43.	Застройка жилой зоны по ул. Киквидзе, г. Тамбов	2,2	3,9	3,9	3,9										
44.	Комплексная застройка земельного участка по ул. Астраханской в районе ГСК «Пехотка», г. Тамбов, (68:20:4022001:7, 68:20:4022001:8), в том числе: в рамках программы «Жилье для российской семьи»	7,6	104,7	104,7				16,1	10,2	10,5	10,7	10,9	11,5	15,8	19,0
			25,0	16,1				16,1							

1	2	3	4	5	6	7	8	9	10	11	12	13	14	15	16
45.	Комплексная застройка земельного участка по ул. Астраханской в районе ГСК «Звезда», г. Тамбов (68:29:0309005)	23,09	255,95	39,1										17,5	21,6
46.	Комплексная застройка микрорайона «Радужное», г. Тамбов	8,85	146,9	146,9				37,6	37,6	0,0	20,4	20,4	20,1	10,8	
	в рамках программы «Жилье для российской семьи» - проект жилищного строительства: «Комплексная застройка земельного участка в границах пересечения ул. Бабарыкина и Магистральной (нечетная сторона), г. Тамбов», (68:29:0209047)		20,0	10,2				10,2	9,8						
47.	Комплексная застройка земельного участка в границах улиц Селезневской, Прямой, Сабуровской, г. Тамбов (68:29:0212001)	62,5	158,873	37,0								17,0	20,0		
48.	Комплексная застройка микрорайона «Телецентр», г. Тамбов, (68:29:3660003) в том числе: в рамках программы «Жилье для российской семьи»	39,0	268,6	231,3			20,4	17,5	17,3	25,2	48,0	25,0	21,0	21,3	22,4
			35,0	35,0			15,0	4,9	15,1						
49.	Комплексная застройка микрорайона «Телецентр» (1 этап) в г. Тамбове	182,1	225,0	45,0										22,5	22,5
50.	Комплексная застройка земельного участка в	2,6	19,4	19,4						4,4	15,0				

1	2	3	4	5	6	7	8	9	10	11	12	13	14	15	16
	районе улиц Зарудной, Рылеева, Агапкина, 1-го Школьного проезда в микрорайоне «Телецентр», г.Тамбов (68:29:0211027)														
51.	Комплексная застройка микрорайона «Волжский» в г.Тамбове	42,0	100,0	20,00										10,0	10,0
52.	Комплексная застройка микрорайона «Северный» в границах улиц Веселой и Архитектурной по улицам Радостная, Клочевая, Лазурная, Шагрова в г.Тамбове 68:29:0211028:94	5,5	76,2	65,1		6,1	6,1	6,1	6,2	6,2	7,2	4,3	2,5	10,2	10,2
53.	Комплексная застройка жилого комплекса «Вернадский», г.Тамбов, (68:29:0208001)	8,7	83,3	76,7				6,6	13,8	11,9	12,4	12,5	12,9	13,2	
54.	Комплексная застройка жилого комплекса «Высота», г.Тамбов, (68:29:0206014)	3,3	52,2	52,2						19,1	8,2	8,1	8,3	8,5	
Тамбовский район															
55.	Комплексная застройка территории в районе улиц Андреевская, г.Тамбова и улиц Березовая, Железнодорожная казарма в д.Перикса Тамбовского района	4,7	50,0	14,2										7,1	7,1
56.	Комплексное освоение земельных участков с КН 68:20:5635001:184; 68:20:5635001:185;	6,7	10,8	10,8									3,6	3,6	3,6

ПРИЛОЖЕНИЕ №8

к постановлению администрации области
от 27.10.2001 № 968

ПРИЛОЖЕНИЕ № 3
к подпрограмме «Комплексное освоение
и развитие территорий в целях
жилищного строительства»

Сетевой график
реализации основных мероприятий комплексного освоения земельных участков в целях жилищного строительства на территории Тамбовской области в 2014 – 2024 годах

№ п/п	Наименование проекта	Площадь земельного участка по проекту (га)	Ввод жилья на осваиваемой территории (тыс. кв. м)	Площадь жилья, строительство которого запланировано в 2014 – 2024 годах (тыс. кв. м)	Срок реализации мероприятий по комплексному освоению земельных участков							2018-2024
					подготовка и утверждение правоустанавливающей документации	подготовка и утверждение градостроительной документации	получение технических условий на подключение к сетям инженерно-технического обеспечения	проведение инженерных изысканий, архитектурно-строительного проектирования, экспертизы проектной документации	оформление разрешительной документации и получения разрешения на строительство	начало выполнения работ по строительству инженерной и транспортной инфраструктуры	начало строительства объектов жилищного строительства и социальной инфраструктуры	
1	Малозатяжная застройка	3	4	5	6	7	8	9	10	11	12	13
г. Тамбов												
1.	Застройка жилой зоны микрорайона «Радужное», г. Тамбов	78,9	48,5	48,5	выполнено	выполнено	выполнено	выполнено	выполнено	2008	2008	2018-2024
2.	Застройка жилой зоны микрорайона «Северный», г. Тамбов	24,2	61,0	61,0	выполнено	выполнено	выполнено	выполнено	выполнено	2008	2008	2017-2024
3.	Комплексная застройка земельного участка в северной части г. Тамбова (Малиновка) (68:20:4022001:7; 68:20:4022001:8)	78,6	102,0	22,5	выполнено	выполнено	выполнено	выполнено	выполнено	2016	2016-2029	2023-2030

1	2	3	4	5	6	7	8	9	10	11	12	13
4.	Комплексная застройка земельного участка в северной части г. Тамбова (Малиновка) (68:20:4022004:22)	120,0	72,6	3,4	выполнено	выполнено	выполнено	выполнено	выполнено	2018	2018-2029	2023-2032
5.	Комплексная застройка земельного участка в северной части г. Тамбова (Малиновка) (68:20:4022004:347)	62,3	35,0	2,7	выполнено	выполнено	выполнено	выполнено	выполнено	2018	2018-2029	2023-2032
6.	Комплексная застройка земельных участков в северной части г. Тамбова (Малиновка) (68:20:4022004:23), (68:20:3905001:26)	192,8	148,795	4,3	2019	2020	2021	2021	2022	2024	2024	2023-2034
7.	Жилая застройка земельных участков в г. Тамбове (68:29:01 04044:690; 68:29:01 04044:706)	0,852	1,1	1,1	2019	2020	2020	2020	2020	2020	2020	2020-2024
8.	Комплексная застройка земельного участка в северной части г. Тамбова (Малиновка) (68:20:4022004:50)	70,7	42,773	1,2	2019	2020	2021	2022	2023	2024	2024	2024-2034
9.	Комплексная застройка земельного участка в северной части г. Тамбова (Малиновка) (68:20:4022004:46)	96,0	58,1	1,4	2019	2020	2021	2022	2023	2024	2024	2024-2034
10.	Комплексная застройка микрорайона «Майский», д. Красненская, Тамбовский район (68:20:3660002:53, 68:20:3660002:104) (земельный участок передан г. Тамбову в октябре 2021 г.)	364,0	203,6	117,7	выполнено	выполнено	выполнено	выполнено	выполнено	2014	2014-2030	2015-2030
г. Кирсанов												
11.	Комплексная малоэтажная застройка земельного участка на территории училища	14,06	4,5	4,5	выполнено	выполнено	выполнено	выполнено	2021-2022	2021	2022	2022

1	2	3	4	5	6	7	8	9	10	11	12	13
	гражданской авиации, г. Кирсанов (68:06:4501001)											
	г. Котовск											
12.	Застройка участка группой жилых домов и общественных зданий г. Котовска (68:25:0000072)	35,3	16,6	1,2	выполнено	выполнено	выполнено	выполнено	выполнено	2019	2018-2021	2021
13.	Комплексная коттеджная и средние этажная застройка микрорайона «Новый Котовск» г. Котовск, Тамбовская область (68:20:6339001)	84,9	50,4	48,88	выполнено	выполнено	выполнено	выполнено	выполнено	2021	2021	2022-2026
	г. Мичуринск											
14.	Комплексная застройка земельного участка в районе г. Мичуринска Тамбовской области (68:00:0000000:397, 68:00:0000000:211)	95,0	55,0	12,0	2018	2018	2022	2018-2023	2022	2022-2025	2022-2029	2030
15.	Комплексная застройка микрорайона «Кочетовка» в районе ул. 7 ноября (68:26:0000017:640)	4,1	44	1,8	2021	2022	2022	2022	2022	2022	2023	2024-2029
	г. Рассказово											
16.	Земельный участок с КН 68:28:0000017:1622, расположенный по улице Фабричный проезд в г. Рассказово Тамбовской области под комплексное строительство	8,67	14,7	14,5	выполнено	2021	2021	2021	2021	2021	2021	2022
17.	Комплексная застройка микрорайона «Гвардейский» в г. Рассказово	1,89	8,7	7,2	выполнено	2019	2019	2019	2022	2022	2022	2022-2024
18.	Проект планировки и проект межевания территории в границах кадастрового квартала 68:28:0000060 для формирования земельных участков	92,31	35,0	35,0	выполнено	2022	2022	2022	2023	2023	2023	2023-2026

1	2	3	4	5	6	7	8	9	10	11	12	13
Бондарский район												
19.	Комплексная жилищная застройка микрорайона юго-восточнее с.Бондари (68:01:0103044)	15,0	9,0	3,0	выполнено	выполнено	выполнено	выполнено	2019	2019	2019	2024
Гавриловский район												
20.	Компактная жилищная застройка земельного участка в с.Гавриловка 2-я (продолжение ул. 65 лет Победы), Гавриловский район (68:02:0901026)	5,5	2,2	1,2	выполнено	выполнено	2019	2019	2019	2019	2019-2021	2019-2021
Жердевский район												
21.	Комплексная застройка земельного участка с КН 68:03:1501084 в границах с.Жердевка	1,0	0,8	0,8	выполнено	выполнено	2020	2020	2020	2021	2021	2022-2023
Инжавинский район												
22.	Комплексная застройка микрорайона «Северный», р.п. Инжавино, Инжавинский район (КН 68:05:1606010; 68:05:1606001; 68:05:16060003; 68:05:16060005; 68:05:16060006; 68:05:16060008)	67,59	32,55	7,1	выполнено	2018	2018	2018	2020	2020	2022	2022-2028
Кирсановский район												
23.	Комплексная застройка земельного участка с КН 68:06:1003001 в границах п.Овсянная дорога	26,0	12,5	8,2	выполнено	2019	2019	2020	2021	2021	2021	2022-2026
Мичуринский район												
24.	Комплексная застройка в районе ул.Мичуринская с.Заворонежское, Мичуринского района (68:07:2705013:5)	90,0	54,0	30,0	выполнено	выполнено	выполнено	выполнено	2018	2018	2018	2024
25.	Комплексная застройка в районе ул.Революционная	18,1	5,0	5,0	выполнено	выполнено	выполнено	выполнено	2018	2018	2018	2024

1	2	3	4	5	6	7	8	9	10	11	12	13
	с.Заворонжское, Мичуринского района (68:07:27050087)											
26.	Комплексная компактная застройка в районе ул. Калинина, с. Турмасово, Мичуринский район (68:07:0403007)	33,0	15,0	15,0	выполнено	выполнено	выполнено	выполнено	выполнено	2019	2019	2022-2024
Мордовский район												
27.	Комплексная застройка микрорайонов сахарного завода в р.п. Мордово, Мордовский район (68:08:1614001:30; 68:08:1614001:31)	44,1	26,4	26,4	выполнено	2019	2019	2019	2019	2020	2019	2024
Петровский район												
28.	Комплексная застройка земельного участка с КН 68:13:0801003 в районе с.Петровка Петровский район	1,0	0,8	0,8	выполнено	выполнено	выполнено	выполнено	2021	2022	2022	2024
Рассказовский район												
29.	Комплексная застройка территории в с.Нижеспаское Рассказовского района Тамбовской области	22,734	15,0	15,0	2020	2020	2020	2020	2021	2021	2021	2022-2024
Сампурский район												
30.	Комплексная застройка земельного участка с КН 68:17:0601015 в границах п.Сатинка	0,72	0,7	0,1	выполнено	выполнено	выполнено	выполнено	выполнено	2022	2023	2024-2028
Старогорьевский район												
31.	Комплексная застройка земельного участка с КН 68:19:0901017:106 в с.Староурьево	5,5	3,3	3,3	2024	2024	2024	2024	2025	2025	2025	2025-2026
Тамбовский район												
32.	Комплексная застройка микрорайона «Слобода», д. Крутые Выселки,	111,8	80,0	48,8	выполнено	выполнено	выполнено	выполнено	выполнено	2011	2011	2024


1	2	3	4	5	6	7	8	9	10	11	12	13
	Тамбовский район (68:20:4020002)											
33.	Комплексная застройка микрорайона «Светлый», д. Крутые Выселки, Тамбовский район (68:20:4020002)	61,3	22,0	22,0	выполнено	выполнено	выполнено	выполнено	выполнено	2011	2011	2022-2026
34.	Комплексная застройка микрорайона «Молодежный», д.Малиновка - 1-я, Тамбовский район (68:20:4025001:3)	89,0	42,0	9,8	выполнено	выполнено	выполнено	выполнено	2022	2022	2022	2023-2025
35.	Комплексная застройка микрорайона «Александровский», д.Малиновка - 1-я, Тамбовский район (68:20:4025001:4)	92,8	46,0	7,3	выполнено	выполнено	выполнено	выполнено	2022	2022	2022	2023-2025
36.	Комплексная застройка д.Малиновка - 1-я, (68:20:4025002:349)	58,4	3,3	3,3	2018	2018	выполнено	2022	2023	2023	2023	2023-2024
37.	Комплексная застройка земельного участка с КН 68:20:2111001, расположенного западнее с.Стрельцы	27,1	16,5	16,5	выполнено	выполнено	выполнено	2022	2023	2024	2025	2023-2024
Токаревский район												
38.	Комплексная компактная жилая застройка в районе ул. Тамбовской в р.п. Токаревка Токаревского района Тамбовской области (68:21:0101074:17)	21,0	3,5	3,5	2018	2018	2018	2018	2019	2020	2021	2022
Уметский район												
39.	Комплексная малоэтажная жилая застройка в районе ул. Соннова в р.п. Умет (68:23:1101066)	13,3	7,98	0,7	2019	2019	2020	2020	2021	2021	2021	2022-2024

1	2	3	4	5	6	7	8	9	10	11	12	13
Многоэтажная застройка												
г. Тамбов												
40.	Комплексная застройка микрорайона «Московский», г. Тамбов	38,2	260,0	68,9	выполнено	выполнено	выполнено	выполнено	выполнено	2004	2003	2018
41.	Комплексная застройка земельного участка в микрорайоне «Уютный», г. Тамбов	39,5	318,5	237,7	выполнено	выполнено	выполнено	выполнено	выполнено	2011	2011	2020
42.	Застройка жилой зоны микрорайона ЖБИ, г. Тамбов	3,3	8,2	8,2	выполнено	выполнено	выполнено	выполнено	выполнено	2001	2001	2014
43.	Застройка жилой зоны по ул. Киквидзе, г. Тамбов	2,2	3,9	3,9	выполнено	выполнено	выполнено	выполнено	выполнено	2006	2006	2014
44.	Комплексная застройка земельного участка по ул. Астраханская в районе ГСК «Пехотка», г. Тамбов, (68:20:4022001:7, 68:20:4022001:8)	7,6	104,7	104,7	выполнено	выполнено	выполнено	выполнено	выполнено	2016	2015	2018-2024
45.	Комплексная застройка земельного участка по ул. Астраханская в районе ГСК «Звезда», г. Тамбов (68:29:0309005)	23,09	255,95	39,1	выполнено	выполнено	выполнено	выполнено	выполнено	2019	2019-2026	2022-2026
46.	Комплексная застройка микрорайона «Радужное», г. Тамбов в рамках программы «Жилье для российской семьи» - проект жилищного строительства: «Комплексная застройка земельного участка в границах пересечения ул. Бабарыкина и Магистральной (нечетная сторона), г. Тамбов», (68:29:0209047)	8,85	146,91	146,9	выполнено	выполнено	выполнено	выполнено	выполнено	2015	2015	2017-2023

1	2	3	4	5	6	7	8	9	10	11	12	13
47.	Комплексная застройка земельного участка в границах улиц Селезневской, Прямой, Сабуровской г. Тамбов (68:29:0212001)	62,5	158,873	37,0	выполнено	выполнено	выполнено	выполнено	выполнено	2020	2020	2021-2022
48.	Комплексная застройка микрорайона «Телецентр», г. Тамбов, (68:29:3660003)	39,0	268,6	231,3	выполнено	выполнено	выполнено	выполнено	выполнено	2014	2014	2015-2030
49.	Комплексная застройка микрорайона «Телецентр» (1 этап) в г. Тамбове	182,1	225,0	45,0	выполнено	выполнено	выполнено	2021	2022	2022	2022	2023-2032
50.	Комплексная застройка земельного участка в районе улиц Зарудной, Рыльева, Агапкина, 1-го Школьного проезда в микрорайоне «Телецентр», г. Тамбов (68:29:0211027)	2,6	19,4	19,4	выполнено	выполнено	выполнено	выполнено	выполнено	2018	2018	2019-2022
51.	Комплексная застройка микрорайона «Волжский» в г. Тамбове	42,0	100,0	20,0	выполнено	выполнено	выполнено	выполнено	выполнено	2022	2023	2022-2032
52.	Комплексная застройка микрорайона «Северный» в границах улиц Веселой и Архитектурной по улицам Радостная, Ключевая, Лазурная, Шатрова в г. Тамбове 68:29:0211028:94	5,5	76,2	65,1	выполнено	выполнено	выполнено	выполнено	2015	2015	2015	2014-2024
53.	Комплексная застройка жилого комплекса «Вернадский», г. Тамбов	8,7	83,3	76,7	выполнено	выполнено	выполнено	выполнено	выполнено	2018	2018	2019-2023
54.	Комплексная застройка жилого комплекса «Высота», г. Тамбов	3,3	52,2	52,2	выполнено	выполнено	выполнено	выполнено	выполнено	2018	2017	2019-2023
Тамбовский район												
55.	Комплексная застройка территории в районе улиц Андреевская г. Тамбова и улиц Березовая, Железнодорожная казарма в	4,7	50,0	14,2	2021	2021	2021	2021	2022	2022	2022	2023-2029

1	2	3	4	5	6	7	8	9	10	11	12	13
56.	д.Перикса Тамбовского района Комплексное освоение земельных участков с КН 68:20:5635001:184; 68:20:5635001:185; 68:20:5635001:534; 68:20:5635001:537; 68:20:5635001:536; 68:20:5635001:184535; 68:20:5635001:818; 68:20:5635001:819; 68:20:5635001:144; 68:20:5635001:187; 68:20:5635001:186; 68:20:5635001:181; 68:20:5635001:177; 68:20:5635001:182; 68:20:5635001:819; 68:20:5635001:29; 68:20:5635001:27; 68:20:5635001:176 в с. Бокино Тамбовского района	6,7	10,8	10,8	выполнено	выполнено	выполнено	2022	2022	2023	2023	2023-2025
57.	Комплексное освоение территории с КН 68:20:3661003:1716; 68:20:3661003:61; 68:20:3661003:62; 68:20:3702001:1; 68:20:0000000:3238 в границах ФГУП ПЗ «Пригородный»	81,0	989,0	5,5	2021	2021	2021	2021	2022	2022	2023	2024-2030

Врио заместителя главы администрации
области



		2	3	4	5	6	7	8	9	10	11	12	13	14	15	16	17	18	19	20
7	Гавриловский район Строительство водозаборной скважины и водонапорной башни по улице Новая Садовая в п. Саловый Гавриловского района Тамбовской области	Федеральный бюджет области местный бюджет внебюджетные источники Всего	3880,971 2910,008 40,000 0,000 6830,979	3880,971 2910,008 40,000 0,000 6830,979												2014	Обеспеченность населения централизованными услугами водоснабжения	Шт./шт.	1/1	Управление ТЭК и ЖКХ области, управление строительством и инвестициями области, администрация Гавриловского района
8	Строительство водопровода по улицам в с. Булаково Гавриловского района Тамбовской области	Федеральный бюджет области местный бюджет внебюджетные источники Всего	0,000 0,000 0,000 0,000	0,000 0,000 0,000 0,000												2019	Обеспеченность населения централизованными услугами водоснабжения	Км	6,01	Управление ТЭК и ЖКХ области, управление градостроительством и архитектурными услугами области, администрация Гавриловского района
9	Строительство водозаборной скважины и водонапорной башни в с. Булаково Гавриловского района Тамбовской области	Федеральный бюджет области местный бюджет внебюджетные источники Всего	0,000 0,000 0,000 0,000	0,000 0,000 0,000 0,000												2019	Обеспеченность населения централизованными услугами водоснабжения	Шт./шт.	1/1	Управление ТЭК и ЖКХ области, управление градостроительством и архитектурными услугами области, администрация Гавриловского района
10	Строительство водозаборной скважины и водонапорной башни в с. Пересылково 2-е в районе ул. Погоселева д. 18 Гавриловского района Тамбовской области	Федеральный бюджет области местный бюджет внебюджетные источники Всего	6512,300 132,898 6,652 0,000 6651,850	6512,300 132,898 6,652 0,000 6651,850												2021	Обеспеченность населения централизованными услугами водоснабжения	Куб.м/ч	0,79	Управление ТЭК и ЖКХ области, управление градостроительством и архитектурными услугами области, администрация Гавриловского района
11	Строительство водозаборной скважины и водонапорной башни с отводящими сетями водоснабжения по ул. Боярничная в с. Гавриловка 1-я, Гавриловского района Тамбовской области	Федеральный бюджет области местный бюджет внебюджетные источники Всего	11217,600 228,90204 11,45796 0,000 11457,960	11217,600 228,90204 11,45796 0,000 11457,960												2022	Обеспеченность населения централизованными услугами водоснабжения	м³/сут	186,95	Управление ТЭК и ЖКХ области, управление градостроительством и архитектурными услугами области, администрация Гавриловского района
12	Жердевский район Реконструкция водозаборной скважины по ул. Побыды в с. Алексеевка Жердевского района Тамбовской области	Федеральный бюджет области местный бюджет внебюджетные источники Всего	0,000 507,111 8,760 0,000 515,871	0,000 507,111 8,760 0,000 515,871												2014	Обеспеченность населения централизованными услугами водоснабжения	Шт.	1	Управление ТЭК и ЖКХ области, управление строительством и инвестициями области, администрация Жердевского района
13	Строительство водозаборной скважины по ул. Побыды в с. Алексеевка Жердевского района Тамбовской области	Федеральный бюджет области местный бюджет внебюджетные источники Всего	0,000 845,361 10,360 0,000 855,721	0,000 845,361 10,360 0,000 855,721												2014	Обеспеченность населения централизованными услугами водоснабжения	Шт.	1	Управление ТЭК и ЖКХ области, управление строительством и инвестициями области, администрация Жердевского района
14	Строительство водозаборной скважины по ул. Советская в с. Алексеевка Жердевского района Тамбовской области	Федеральный бюджет области местный бюджет внебюджетные источники Всего	0,000 851,243 9,600 0,000 860,843	0,000 851,243 9,600 0,000 860,843												2014	Обеспеченность населения централизованными услугами водоснабжения	Шт.	1	Управление ТЭК и ЖКХ области, управление строительством и инвестициями области, администрация Жердевского района
15	Строительство водозаборной скважины по ул. Серова в г. Жердева Тамбовской области	Федеральный бюджет области местный бюджет внебюджетные источники Всего	0,000 1279,891 14,000 0,000 1293,891	0,000 1279,891 14,000 0,000 1293,891												2014	Обеспеченность населения централизованными услугами водоснабжения	Шт.	1	Управление ТЭК и ЖКХ области, управление строительством и инвестициями области, администрация Жердевского района
16	Реконструкция системы водоснабжения в городе Жердева Жердевского района Тамбовской области	Федеральный бюджет области местный бюджет внебюджетные источники Всего	0,000 0,000 0,000 0,000	0,000 0,000 0,000 0,000												2023	Обеспеченность населения централизованными услугами водоснабжения	Куб.м/сут/км	962,5/1,14	Управление ТЭК и ЖКХ области, управление градостроительством и архитектурными услугами области, администрация Жердевского района

	2	3	4	5	6	7	8	9	10	11	12	13	14	15	16	17	18	19	20
17	Строительство водозаборной скважины по ул. Максима Горького в г. Жердева Жердевского района Тамбовской области	федеральный бюджет области местный бюджет внебюджетные источники Всего	0,000 1230,123 9,600 0,000 1239,723	1230,123 9,600 0,000 1239,723											2014	Обеспеченность населения централизован-ными услугами водоснабжения	Шт.	I	Управление ТЭК и ЖКХ области, управление инвестиционной области, администрация Жердевского района
18	Реконструкция водонапорной башни в с. Петровское Жердевского района Тамбовской области	федеральный бюджет области местный бюджет внебюджетные источники Всего	0,000 0,000 0,000 0,000	0,000 0,000 0,000 0,000											2019	Обеспеченность населения централизован-ными услугами водоснабжения	Шт.	I	Управление ТЭК и ЖКХ области, управление градостроительства и архитектуры области, администрация Жердевского района
19	Реконструкция водозаборной скважины в с. Петровское Жердевского района Тамбовской области	федеральный бюджет области местный бюджет внебюджетные источники Всего	0,000 0,000 0,000 0,000	0,000 0,000 0,000 0,000											2019	Обеспеченность населения централизован-ными услугами водоснабжения	Шт.	I	Управление ТЭК и ЖКХ области, управление градостроительства и архитектуры области, администрация Жердевского района
20	Знаменский район Строительство водозаборной скважины и водонапорной башни в с. Новолаемная Знаменского района Тамбовской области	федеральный бюджет области местный бюджет внебюджетные источники Всего	0,000 0,000 0,000 0,000	0,000 0,000 0,000 0,000											2019	Обеспеченность населения централизован-ными услугами водоснабжения	Шт.	I/I	Управление ТЭК и ЖКХ области, управление градостроительства и архитектуры области, администрация Знаменского района
21	Строительство водопровода от водозаборной скважины №8206 по ул. Солнечной до ул. Пушкина в р.п. Знаменка с реконструкцией водозаборными скважинами №148Д, №156Д Знаменского района Тамбовской области. I этап	федеральный бюджет области местный бюджет внебюджетные источники Всего	0,000 29431,933 212,652 0,000 29644,585	0,000 29431,933 212,652 0,000 29644,585	19122,733	10309,200	1,000								2016	Обеспеченность населения централизован-ными услугами водоснабжения	Км	6,0	Управление ТЭК и ЖКХ области, управление строительства и инвестиционной области, администрация Знаменского района
22	Строительство водозаборной скважины и водонапорной башни по ул. Сергеева в с. Ворониха Знаменского района Тамбовской области	федеральный бюджет области местный бюджет внебюджетные источники Всего	0,000 2057,020 20,000 0,000 2077,020	0,000 2057,020 20,000 0,000 2077,020	686,421										2015	Обеспеченность населения централизован-ными услугами водоснабжения	Шт.	I/I	Управление ТЭК и ЖКХ области, управление строительства и инвестиционной области, администрация Знаменского района
23	Реконструкция водозаборной скважины №6726 с заменой водонапорной башни Юго-Западнее Села Никольское Знаменского района Тамбовской области	федеральный бюджет области местный бюджет внебюджетные источники Всего	900,000 481,367 0,000 1381,367	900,000 481,367 0,000 1381,367											2014	Обеспеченность населения централизован-ными услугами водоснабжения	Шт.	I/I	Управление ТЭК и ЖКХ области, управление строительства и инвестиционной области, администрация Знаменского района
24	Строительство водозаборной скважины и водонапорной башни по ул. Школьная в с. Покрово-Марфино Знаменского района Тамбовской области	федеральный бюджет области местный бюджет внебюджетные источники Всего	0,000 1369,000 56,109 1425,109	0,000 1369,000 56,109 1425,109											2015	Обеспеченность населения централизован-ными услугами водоснабжения	Шт.	I/I	Управление ТЭК и ЖКХ области, управление строительства и инвестиционной области, администрация Знаменского района
25	Строительство водозаборной скважины и водонапорной башни в п. Кузьминский Знаменского района Тамбовской области	федеральный бюджет области местный бюджет внебюджетные источники Всего	0,000 0,000 0,000 0,000	0,000 0,000 0,000 0,000											2019	Обеспеченность населения централизован-ными услугами водоснабжения	Шт.	I/I	Управление ТЭК и ЖКХ области, управление градостроительства и архитектуры области, администрация Знаменского района

	2	3	4	5	6	7	8	9	10	11	12	13	14	15	16	17	18	19	20
26	Реконструкция водопровода по улицам Центральная, Школьная, Набережная, Новая и Кузьминский Новоселов в п. Кузьминский Знаменского района Тамбовской области	Федеральный бюджет области Тамбовской области местный бюджет внебюджетные источники Всего	0,000 0,000 0,000 0,000 0,000	23948,500 488,708 24,462 0,000 24461,670											2022	Обеспеченность населения централизован-ными услугами водоснабжения	Км	3,1	Управление ТЭК и ЖКХ области, управление градостроительства и архитектуры области, администрация Знаменского района
27	Станция водоподготовки в р.п. Знаменка Знаменского района Тамбовской области	Федеральный бюджет области Тамбовской области местный бюджет внебюджетные источники Всего	0,000 0,000 0,000 0,000	23948,500 488,708 24,462 0,000 24461,670											2021	Обеспеченность населения централизован-ными услугами водоснабжения	Куб.м/сут	960,0	Управление ТЭК и ЖКХ области, управление градостроительства и архитектуры области, администрация Знаменского района
28	Строительство станции водоподготовки по ул. Советская в с.Никольское Знаменского района	Федеральный бюджет области Тамбовской области местный бюджет внебюджетные источники Всего	0,000 0,000 0,000 0,000	0,000 0,000 0,000 0,000											2022	Обеспеченность населения централизован-ными услугами водоснабжения	Куб.м/сут	960,0	Управление ТЭК и ЖКХ области, управление градостроительства и архитектуры области, администрация Знаменского района
29	Строительство водозаборной скважины и водопроводной башни со станцией водоподготовки в с.Покрово-Марфино Знаменского района Тамбовской области	Федеральный бюджет области Тамбовской области местный бюджет внебюджетные источники Всего	5645,580 115,220 5,767 0,000 5766,567	5645,580 115,220 5,767 0,000 5766,567											2023	Обеспеченность населения централизован-ными услугами водоснабжения	Шт./лт.	1/1	Управление ТЭК и ЖКХ области, управление градостроительства и архитектуры области, администрация Знаменского района
30	Строительство водозаборной скважины и водопроводной башни в районе дома №71 Знаменского района Тамбовской области	Федеральный бюджет области Тамбовской области местный бюджет внебюджетные источники Всего	2862,600 58,416 2,924 0,000 2923,940	2862,600 58,416 2,924 0,000 2923,940											2021	Обеспеченность населения централизован-ными услугами водоснабжения	Куб.м/сут	28,0	Управление ТЭК и ЖКХ области, управление градостроительства и архитектуры области, администрация Знаменского района
31	Инжавитинский район Реконструкция сметных сооружений колодезьных скважин в р.п. Инжавино Инжавитинского района (2 этап. Напорный канализационный коллектор) Тамбовской области	Федеральный бюджет области Тамбовской области местный бюджет внебюджетные источники Всего	5514,906 2580,800 91,915 0,000 8187,621	5514,906 2580,800 91,915 0,000 8187,621											2014	Обеспеченность населения централизован-ными услугами водоснабжения	Куб.м/сут	2664,0	Управление ТЭК и ЖКХ области, управление строительства и инвестиций области, администрация Инжавитинского района
32	Строительство водозаборной скважины по ул. Чапаева в р.п. Инжавино Инжавитинского района Тамбовской области	Федеральный бюджет области Тамбовской области местный бюджет внебюджетные источники Всего	0,000 4525,082 1071,780 0,000 5596,862	4525,082 1071,780 0,000 5596,862											2016	Обеспеченность населения централизован-ными услугами водоснабжения	Шт.	1	Управление ТЭК и ЖКХ области, управление строительства и инвестиций области, администрация Инжавитинского района
33	Водоснабжение Пос. Карай-Пушино Инжавитинского района Тамбовской области	Федеральный бюджет области Тамбовской области местный бюджет внебюджетные источники Всего	3693,384 1045,608 61,556 0,000 4800,548	3693,384 1045,608 61,556 0,000 4800,548											2014	Обеспеченность населения централизован-ными услугами водоснабжения	Км	6,853	Управление ТЭК и ЖКХ области, управление строительства и инвестиций области, администрация Инжавитинского района
34	Строительство водозаборной скважины и водопроводной башни в с. Карандеевка Инжавитинского района Тамбовской области	Федеральный бюджет области Тамбовской области местный бюджет внебюджетные источники Всего	0,000 1032,119 0,000 0,000 1032,119	0,000 1032,119 0,000 0,000 1032,119											2014	Обеспеченность населения централизован-ными услугами водоснабжения	Шт.	2	Управление ТЭК и ЖКХ области, управление строительства и инвестиций области, администрация Инжавитинского района

	2	3	4	5	6	7	8	9	10	11	12	13	14	15	16	17	18	19	20
45	Реконструкция водонапорной башни в с.Краснод. Ижевского района Тамбовской области	федеральный бюджет бюджет Тамбовской области местный бюджет внебюджетные источники Всего	0,000 0,000 0,000 0,000 0,000												2019	Обеспеченность населения централизованными услугами водоснабжения	Шт.	1	Управление ТЭК и ЖКХ области, управление градостроительства и архитектуры области, администрация Ижевского района
46	Строительство водозаборной скважины и водонапорной башни в с.Караваило Ижевского района Тамбовской области	федеральный бюджет бюджет Тамбовской области местный бюджет внебюджетные источники Всего	0,000 0,000 0,000 0,000 0,000												2019	Обеспеченность населения централизованными услугами водоснабжения	Шт.	1/1	Управление ТЭК и ЖКХ области, управление градостроительства и архитектуры области, администрация Ижевского района
47	Водоснабжение с.Карай-Ситыково Ижевского района Тамбовской области	федеральный бюджет бюджет Тамбовской области местный бюджет внебюджетные источники Всего	0,000 0,000 0,000 0,000 0,000												2022	Обеспеченность населения централизованными услугами водоснабжения	Км	11,3	Управление ТЭК и ЖКХ области, управление градостроительства и архитектуры области, администрация Ижевского района
48	Водоснабжение с.Чернава Ижевского района Тамбовской области	федеральный бюджет бюджет Тамбовской области местный бюджет внебюджетные источники Всего	14138,897 141,530 14280,427 0,000 0,000											14138,897 141,530 14280,427	2024	Обеспеченность населения централизованными услугами водоснабжения	Км	7,9	Управление ТЭК и ЖКХ области, управление градостроительства и архитектуры области, администрация Ижевского района
49	Водоснабжение с.Селеховка Ижевского района Тамбовской области	федеральный бюджет бюджет Тамбовской области местный бюджет внебюджетные источники Всего	0,000 0,000 0,000 0,000 0,000												2020	Обеспеченность населения централизованными услугами водоснабжения	Км	6,9	Управление ТЭК и ЖКХ области, управление градостроительства и архитектуры области, администрация Ижевского района
50	Организация централизованной канализации в р.п.Ижевское Ижевского района Тамбовской области	федеральный бюджет бюджет Тамбовской области местный бюджет внебюджетные источники Всего	0,000 0,000 0,000 0,000 0,000												2022	Обеспеченность населения централизованными услугами водоснабжения	Км/КНС	11,5/5	Управление ТЭК и ЖКХ области, управление градостроительства и архитектуры области, администрация Ижевского района
51	Строительство водозаборной скважины и водонапорной башни в с.Казутино Ижевского района Тамбовской области	федеральный бюджет бюджет Тамбовской области местный бюджет внебюджетные источники Всего	0,000 0,000 0,000 0,000 0,000												2019	Обеспеченность населения централизованными услугами водоснабжения	Шт.	1/1	Управление ТЭК и ЖКХ области, управление градостроительства и архитектуры области, администрация Ижевского района
52	Строительство водопровода по ул.Пески в с.Молоканщина Кирсановского района Тамбовской области	федеральный бюджет бюджет Тамбовской области местный бюджет внебюджетные источники Всего	0,000 723,151 10,000 0,000 733,151												2014	Обеспеченность населения централизованными услугами водоснабжения	Км	0,837	Управление ТЭК и ЖКХ области, управление градостроительства и архитектуры области, администрация Кирсановского района
53	Строительство водопровода по ул.Строителей в пос.Прячича Кирсановского района Тамбовской области	федеральный бюджет бюджет Тамбовской области местный бюджет внебюджетные источники Всего	0,000 811,832 11,000 0,000 822,832												2014	Обеспеченность населения централизованными услугами водоснабжения	Км	1,118	Управление ТЭК и ЖКХ области, управление градостроительства и архитектуры области, администрация Кирсановского района
54	Строительство водозаборной скважины и водонапорной башни в пос.Саловый Кирсановского района Тамбовской области	федеральный бюджет бюджет Тамбовской области местный бюджет внебюджетные источники Всего	0,000 4207,695 55,000 0,000 4262,695												2015	Обеспеченность населения централизованными услугами водоснабжения	Шт.	1/1	Управление ТЭК и ЖКХ области, управление градостроительства и архитектуры области, администрация Кирсановского района

	2	3	4	5	6	7	8	9	10	11	12	13	14	15	16	17	18	19	20
55	Строительство водопровода по улице Садовой в Ленинском Кировского района Тамбовской области	федеральный бюджет области местный бюджет внебюджетные источники Всего	0,000 837,203 44,580 0,000		44,580 837,203	837,203 0,100									2016	Обеспеченность населения централизованными услугами водоснабжения	Км	0,37	Управление ТЭК и ЖКХ области, управление строительства и инвестиций области, администрация Кировского района
56	Реконструкция водопальной башни по ул.Молодежная в с.Овсяновка Кировского района Тамбовской области	федеральный бюджет области местный бюджет внебюджетные источники Всего	0,000 932,848 10,000 0,000		932,848 10,000	932,848 10,000								2016	Обеспеченность населения централизованными услугами водоснабжения	Шт.	1	Управление ТЭК и ЖКХ области, управление строительства и инвестиций области, администрация Кировского района	
57	Строительство водозаборной скважины и реконструкция водопальной башни в пос.Товарка ул.Гарина Кировского района Тамбовской области	федеральный бюджет области местный бюджет внебюджетные источники Всего	0,000 8512,920 87,000 0,000		8512,920 87,000	8512,920 87,000								2016	Обеспеченность населения централизованными услугами водоснабжения	Шт.		Построен в 2016 году по ЧС, м.к.с.ООО «ТАМБОРТЕ-ОЛОТРА» с/п.к.№141/141 на 8 190,400 тыс. руб.	
58	Строительство водозаборной скважины в с.Шинювка Кировского района Тамбовской области	федеральный бюджет области местный бюджет внебюджетные источники Всего	0,000 0,000 0,000 0,000											2019	Обеспеченность населения централизованными услугами водоснабжения	Шт.	1	Управление ТЭК и ЖКХ области, управление градостроительства и архитектуры области, администрация Кировского района	
59	Строительство водозаборной скважины и водопальной башни по улице Садовой в с.Ленинское Кировского района Тамбовской области	федеральный бюджет области местный бюджет внебюджетные источники Всего	0,000 7056,245 37,200 0,000		5973,594 37,100	1082,651 0,100								2015-2016	Обеспеченность населения централизованными услугами водоснабжения	Шт.	1/1	Управление ТЭК и ЖКХ области, управление градостроительства и архитектуры области, администрация Кировского района	
60	Строительство водозаборной скважины и водопальной башни по ул.Октябрьская в с.Муравьина Кировского района Тамбовской области	федеральный бюджет области местный бюджет внебюджетные источники Всего	0,000 3326,700 0,000 0,000						3326,700					2019	Обеспеченность населения централизованными услугами водоснабжения	Шт.	1/1	Управление ТЭК и ЖКХ области, управление градостроительства и архитектуры области, администрация Кировского района	
61	Строительство водозаборной скважины (на известняк) и водопальной башни в пос.Мирный Кировского района Тамбовской области	федеральный бюджет области местный бюджет внебюджетные источники Всего	0,000 0,000 0,000 0,000						3326,700					2019	Обеспеченность населения централизованными услугами водоснабжения	Шт.	1/1	Управление ТЭК и ЖКХ области, управление градостроительства и архитектуры области, администрация Кировского района	
62	Строительство водопровода в пос.ле Мирный Ковальского сельсовета Кировского района Тамбовской области	федеральный бюджет области местный бюджет внебюджетные источники Всего	0,000 0,000 0,000 0,000											2020	Обеспеченность населения централизованными услугами водоснабжения	Км	1,98	Управление ТЭК и ЖКХ области, управление градостроительства и архитектуры области, администрация Кировского района	
63	Строительство водопровода в с.Вачка Кировского района Тамбовской области	федеральный бюджет области местный бюджет внебюджетные источники Всего	0,000 9448,300 97,470 0,000		9448,300 97,470				3326,700					2024	Обеспеченность населения централизованными услугами водоснабжения	Км	4,7	Управление ТЭК и ЖКХ области, управление градостроительства и архитектуры области, администрация Кировского района	
64	Строительство водозаборной артезианской скважины в ТОПКУ СОН «Центр социальной помощи семье и детям «Жемчужина лесов»(детский оздоровительный лагерь «Жемчужинка») Тамбовская область, Кировский р-н, Марьянский сельсовет п.Старша ул. Садова, 40	федеральный бюджет области местный бюджет внебюджетные источники Всего	0,000 7243,600 0,000 0,000		7243,600					7243,600				2020	Обеспеченность населения централизованными услугами водоснабжения	Шт.	1	Управление ТЭК и ЖКХ области, управление градостроительства и архитектуры области, Администрация социальной защиты и семейной политики области	

	2	3	4	5	6	7	8	9	10	11	12	13	14	15	16	17	18	19	20
65	Строительство водозаборной скважины с водонапорной башней и станцией очистки воды в с.Голышино Голышинского сельсовета (I и II этап) Кирсановского района Тамбовской области	Федеральный бюджет бюджет Тамбовской области местный бюджет внебюджетные источники Всего	9509,990 190,000 9,510 0,000 9509,500										9509,990 190,000 9,510 0,000 9509,500		2023	Обеспеченность населения централизованными услугами водоснабжения	Шт./шт./куб.м/сут	1/1/240	Управление ТЭК и ЖКХ области, управление градостроительства и архитектуры области, администрация Кирсановского района
66	Строительство водозаборной скважины в с. Шнировка Кирсановского района Тамбовской области	Федеральный бюджет бюджет Тамбовской области местный бюджет внебюджетные источники Всего	6252,000 127,554 6,386 0,000 6385,940									6252,000 127,554 6,386 0,000 6385,940		2022	Обеспеченность населения централизованными услугами водоснабжения	м3/ч	0,79	Управление ТЭК и ЖКХ области, управление градостроительства и архитектуры области, администрация Кирсановского района	
67	Установка станции очистки воды в с. Моловащина Каляевского сельсовета Кирсановского района Тамбовской области	Федеральный бюджет бюджет Тамбовской области местный бюджет внебюджетные источники Всего	14873,000 303,508 15,192 0,000 15191,700									14873,000 303,508 15,192 0,000 15191,700		2022	Обеспеченность населения централизованными услугами водоснабжения	м3/ч	10	Управление ТЭК и ЖКХ области, управление градостроительства и архитектуры области, администрация Кирсановского района	
68	Строительство водозаборной скважины с водонапорной башней и станцией очистки воды в пос. Мирный Ковыльского сельсовета с отходами: селами Кирсановского района Тамбовской области	Федеральный бюджет бюджет Тамбовской области местный бюджет внебюджетные источники Всего	10289,990 210,000 10,511 0,000 10510,501									10289,990 210,000 10,511 0,000 10510,501		2023	Обеспеченность населения централизованными услугами водоснабжения	Шт./шт./куб.м/сут	1/1/240	Управление ТЭК и ЖКХ области, управление градостроительства и архитектуры области, администрация Кирсановского района	
69	Мичуринский район Строительство водопровода, 3-х водонапорных скважин, 3-х водонапорных башен в с.Новомилоское Мичуринского района Тамбовской области	Федеральный бюджет бюджет Тамбовской области местный бюджет внебюджетные источники Всего	762,844 1829,528 0,000 0,000 2592,372	762,844 1829,528											2014	Обеспеченность населения централизованными услугами водоснабжения	Км/шт./шт.	20,63/3/3	Управление ТЭК и ЖКХ области, управление градостроительства и архитектуры области, администрация Мичуринского района
70	Строительство водопровода и артезианской скважины в д.Александровка Мичуринского района Тамбовской области	Федеральный бюджет бюджет Тамбовской области местный бюджет внебюджетные источники Всего	3328,926 1613,481 55,480 0,000 4997,887	3328,926 1613,481 55,480											2014	Обеспеченность населения централизованными услугами водоснабжения	Км/шт.	3,416/1	Управление ТЭК и ЖКХ области, управление градостроительства и инвестиций области, администрация Мичуринского района
71	Строительство водозаборной скважины в с.Кочегова Мичуринского района Тамбовской области	Федеральный бюджет бюджет Тамбовской области местный бюджет внебюджетные источники Всего	851,844 408,081 14,197 0,000 1274,122	851,844 408,081 14,197											2014	Обеспеченность населения централизованными услугами водоснабжения	Шт.	1	Управление ТЭК и ЖКХ области, управление градостроительства и инвестиций области, администрация Мичуринского района
72	Строительство водопровода и артезианской скважины в д.Гостева Мичуринского района Тамбовской области	Федеральный бюджет бюджет Тамбовской области местный бюджет внебюджетные источники Всего	3123,006 1745,318 52,050 0,000 4920,374	3123,006 1745,318 52,050											2014	Обеспеченность населения централизованными услугами водоснабжения	Км/шт.	3,117/1	Управление ТЭК и ЖКХ области, управление градостроительства и инвестиций области, администрация Мичуринского района
73	Строительство водопровода в с.Заворонжское Мичуринского района Тамбовской области (I этап).	Федеральный бюджет бюджет Тамбовской области местный бюджет внебюджетные источники Всего	612,192 374,020 10,203 0,000 996,415	612,192 374,020 10,203											2014	Обеспеченность населения централизованными услугами водоснабжения	Км	0,77	Управление ТЭК и ЖКХ области, управление градостроительства и инвестиций области, администрация Мичуринского района

	2	3	4	5	6	7	8	9	10	11	12	13	14	15	16	17	18	19	20
74	Строительство водопровода в с.Заворонское Мичуринского района Тамбовской области (II этап)	Федеральный бюджет области Бюджет Тамбовской области местный бюджет внебюджетные источники Всего	1528,020 878,356 25,467 0,000 2431,843	1528,020 878,356 25,467 0,000 2431,843											2014	Обеспеченность населения централизованными услугами водоснабжения	Км	21,45	Управление ТЭК и ЖКХ области, управление строительства и инвестиционной области, администрация Мичуринского района
	Водоснабжение сел Большое Лаврово и Липовка Мичуринского района Тамбовской области	Федеральный бюджет области Бюджет Тамбовской области местный бюджет внебюджетные источники Всего	0,000 5044,490 151,490 0,000 5195,980	3075,490 150,870 0,620 3226,560 1969,620											2015-2016	Обеспеченность населения централизованными услугами водоснабжения	Км/шт.	5,4/1	Управление ТЭК и ЖКХ области, управление строительства и инвестиционной области, администрация Мичуринского района
75	Строительство водопроводных сетей в с.Крюковка Мичуринского района Тамбовской области	Федеральный бюджет области Бюджет Тамбовской области местный бюджет внебюджетные источники Всего	0,000 0,000 0,000 0,000 0,000												2020	Обеспеченность населения централизованными услугами водоснабжения	Км	5,996	Управление ТЭК и ЖКХ области, управление градостроительства и архитектуры области, администрация Мичуринского района
76	Строительство водопровода, водозаборной скважины и водонапорной башни в с.Турчаово Мичуринского района Тамбовской области	Федеральный бюджет области Бюджет Тамбовской области местный бюджет внебюджетные источники Всего	0,000 0,000 0,000 0,000 0,000												2019	Обеспеченность населения централизованными услугами водоснабжения	Км/шт./шт.	3,644/1/1	Управление ТЭК и ЖКХ области, управление градостроительства и архитектуры области, администрация Мичуринского района
77	Строительство водопровода в с.Жидилова Мичуринского района Тамбовской области	Федеральный бюджет области Бюджет Тамбовской области местный бюджет внебюджетные источники Всего	0,000 0,000 0,000 0,000 0,000												2019	Обеспеченность населения централизованными услугами водоснабжения	Км	0,8105	Управление ТЭК и ЖКХ области, управление градостроительства и архитектуры области, администрация Мичуринского района
78	Строительство водонапорной башни в селе Кочетовка Мичуринского района Тамбовской области	Федеральный бюджет области Бюджет Тамбовской области местный бюджет внебюджетные источники Всего	0,000 0,000 0,000 0,000 0,000												2019	Обеспеченность населения централизованными услугами водоснабжения	Шт.	1	Управление ТЭК и ЖКХ области, управление градостроительства и архитектуры области, администрация Мичуринского района
79	Строительство водопровода, водозаборной скважины и водонапорной башни в пос.совхоза Глазовский Мичуринского района Тамбовской области	Федеральный бюджет области Бюджет Тамбовской области местный бюджет внебюджетные источники Всего	0,000 0,000 0,000 0,000 0,000												2019	Обеспеченность населения централизованными услугами водоснабжения	Км/шт./шт.	4,07/1/1	Управление ТЭК и ЖКХ области, управление градостроительства и архитектуры области, администрация Мичуринского района
80	Строительство водопровода, водозаборной скважины и водонапорной башни в д.Фролова Мичуринского района Тамбовской области	Федеральный бюджет области Бюджет Тамбовской области местный бюджет внебюджетные источники Всего	0,000 0,000 0,000 0,000 0,000												2019	Обеспеченность населения централизованными услугами водоснабжения	Км/шт./шт.	1,497/1/1	Управление ТЭК и ЖКХ области, управление градостроительства и архитектуры области, администрация Мичуринского района
81	Строительство водопровода и водонапорной башни по ул. Советская, ул. Комсомольская, ул. Коммунальная, ул. Набережная, ул. Лесная с Красное Мичуринского района Тамбовской области	Федеральный бюджет области Бюджет Тамбовской области местный бюджет внебюджетные источники Всего	0,000 0,000 0,000 0,000 0,000												2022	Обеспеченность населения централизованными услугами водоснабжения	Км/шт.	10,026/1	Управление ТЭК и ЖКХ области, управление градостроительства и архитектуры области, администрация Мичуринского района
82	Строительство водозаборной скважины и установка станции очистки воды в с. Заворонское, ул. Социалистическая, в р-не д.106 Мичуринского района Тамбовской области	Федеральный бюджет области Бюджет Тамбовской области местный бюджет внебюджетные источники Всего	10227,900 208,703 10,447 0,000 10447,050	10227,900 208,703 10,447 0,000 10447,050											2022	Обеспеченность населения централизованными услугами водоснабжения	Куб.м/сут	151,25	Управление ТЭК и ЖКХ области, управление градостроительства и архитектуры области, администрация Мичуринского района

	2	3	4	5	6	7	8	9	10	11	12	13	14	15	16	17	18	19	20
84	Строительство станции водоподготовки на артезианской скважине в с.Кочетовка Мичуринского района Тамбовской области с отходящими сетями водоснабжения протяженностью 1,0 км по ул.Свердлова	федеральный бюджет области местный бюджет внебюджетные источники Всего	3921,660 80,030 4,006 0,000 4005,696										3921,660 80,030 4,006 0,000 4005,696		2023	Обеспеченность населения централизованными услугами водоснабжения	Куб.м/сут	384,00	Управление ТЭК и ЖКХ области, управление градостроительства и архитектуры области, администрация Мичуринского района
85	Строительство станции обезжелезивания на водопроводной скважине в с.Новоиздольское ул.Мира, Мичуринского района, Тамбовской области	федеральный бюджет области местный бюджет внебюджетные источники Всего	8709,100 177,764 8,896 0,000 8895,760							8709,100 177,764 8,896 0,000 8895,760				2021	Обеспеченность населения централизованными услугами водоснабжения	Куб.м/сут	278,30	Управление ТЭК и ЖКХ области, управление градостроительства и архитектуры области, администрация Мичуринского района	
86	Строительство водопровода, водозаборной скважины и водонапорной башни в с. Турасово Мичуринского района Тамбовской области	федеральный бюджет области местный бюджет внебюджетные источники Всего	11124,200 226,997 11,363 0,000 11362,560							11124,200 226,997 11,363 0,000 11362,560				2022	Обеспеченность населения централизованными услугами водоснабжения	км	3,718	Управление ТЭК и ЖКХ области, управление градостроительства и архитектуры области, администрация Мичуринского района	
87	Строительство водозаборной скважины, водопроводной башни и водопровода по ул.Погова и улесня в с.Новое Гариново Мичуринского района Тамбовской области	федеральный бюджет области местный бюджет внебюджетные источники Всего	5491,600 112,061 5,609 0,000 5609,270							5491,600 112,061 5,609 0,000 5609,270				2022	Обеспеченность населения централизованными услугами водоснабжения	Куб.м/сут	164	Управление ТЭК и ЖКХ области, управление градостроительства и архитектуры области, администрация Мичуринского района	
88	Мордовский район Строительство очистных сооружений в р.л.Мордово Тамбовской области	федеральный бюджет области местный бюджет внебюджетные источники Всего	0,000 275,595 0,000 0,000 275,595												2014	Увеличение объема сточных вод, пропущенных через очистные сооружения; увеличение объема сточных вод, очищенных до нормативных значений	Куб.м/сут	200,00	Управление ТЭК и ЖКХ области, управление строительства и инвестиций области, администрация Мордовского района
89	Реконструкция водонапорной башни в с.Черныява Мордовского района Тамбовской области	федеральный бюджет области местный бюджет внебюджетные источники Всего	179,660 129,614 0,000 309,274 179,660												2014	Обеспеченность населения централизованными услугами водоснабжения	Шт.	1	Управление ТЭК и ЖКХ области, управление строительства и инвестиций области, администрация Мордовского района
90	Строительство водопроводной сети в с.Карпели Мордовского района Тамбовской области	федеральный бюджет области местный бюджет внебюджетные источники Всего	3812,179 83,472 0,000 3895,651							3812,179 83,472 0,000 3895,651				2015	Обеспеченность населения централизованными услугами водоснабжения	Км	5,31	Управление ТЭК и ЖКХ области, управление строительства и инвестиций области, администрация Мордовского района	
91	Строительство водопроводной сети в с.Шмарова Мордовского района Тамбовской области	федеральный бюджет области местный бюджет внебюджетные источники Всего	1441,234 845,702 45,440 0,000 2332,396											2014	Обеспеченность населения централизованными услугами водоснабжения	Км	1,63	Управление ТЭК и ЖКХ области, управление строительства и инвестиций области, администрация Мордовского района	
92	Строительство водопроводной сети по ул.Техническая, Нижняя и водонапорной башни по ул.Техническая в с.Мельгуны Мордовского района Тамбовской области	федеральный бюджет области местный бюджет внебюджетные источники Всего	0,000 0,000 0,000 0,000 0,000											2021	Обеспеченность населения централизованными услугами водоснабжения	Км/шт.	2,145/1	Управление ТЭК и ЖКХ области, управление градостроительства и архитектуры области, администрация Мордовского района	

	2	3	4	5	6	7	8	9	10	11	12	13	14	15	16	17	18	19	20
93	Строительство 2-х водозборных скважин и 2-х водонапорных башен в д.Центральное отделение совхоза им.Ленина Мордовского района Тамбовской области	Федеральный бюджет области местный бюджет внебюджетные источники Всего	0,000 0,000 0,000 0,000												2019	Обеспечение населения централизован-ными услугами водоснабжения	Шт.	2/2	Управление ТЭК и ЖКХ области, управление градостроительства и архитектуры области, администрация Мордовского района
94	Строительство водозборной скважины по ул.Полыва в с.Мельгуны Мордовского района Тамбовской области	Федеральный бюджет области местный бюджет внебюджетные источники Всего	0,000 0,000 0,000 0,000												2019	Обеспечение населения централизован-ными услугами водоснабжения	Шт.	1	Управление ТЭК и ЖКХ области, управление градостроительства и архитектуры области, администрация Мордовского района
95	Строительство водозборной скважины по ул.Медяницкая в с.Мельгуны Мордовского района Тамбовской области	Федеральный бюджет области местный бюджет внебюджетные источники Всего	0,000 0,000 0,000 0,000												2019	Обеспечение населения централизован-ными услугами водоснабжения	Шт.	1	Управление ТЭК и ЖКХ области, управление градостроительства и архитектуры области, администрация Мордовского района
96	Строительство водовода от ВЗУ водопровода хозяйственно-питьевого назначения сахарного завода до ул.Шесточная в р.п.Мордово Мордовского района Тамбовской области	Федеральный бюджет области местный бюджет внебюджетные источники Всего	0,000 0,000 0,000 0,000		974,519										2019	Обеспечение населения централизован-ными услугами водоснабжения	Км	5,996	Управление ТЭК и ЖКХ области, управление градостроительства и архитектуры области, администрация Мордовского района
97	Строительство водопроводной сети по участку Кооперативной, Советской, Запечной, Луговой и водопроводной башни по улице Кооперативной в с.Мельгуны Мордовского района Тамбовской области	Федеральный бюджет области местный бюджет внебюджетные источники Всего	0,000 7,815 0,000 982,334		974,519 7,815 0,000 982,334										2015	Обеспечение населения централизован-ными услугами водоснабжения	Км/шт.	2,242/1	Управление ТЭК и ЖКХ области, управление строительства и инвестиций области, администрация Мордовского района
98	Строительство водозборной скважины и водонапорной башни в д.Рогозна Мордовского района Тамбовской области	Федеральный бюджет области местный бюджет внебюджетные источники Всего	0,000 2265,216 23,450 2288,666		2265,216 23,450 0,000 2288,666										2014	Обеспечение населения централизован-ными услугами водоснабжения	Шт.	1/1	Управление ТЭК и ЖКХ области, управление строительства и инвестиций области, администрация Мордовского района
99	Строительство водозборной скважины и водонапорной башни в пос.Сборный Мордовского района Тамбовской области	Федеральный бюджет области местный бюджет внебюджетные источники Всего	0,000 0,000 0,000 0,000												2019	Обеспечение населения централизован-ными услугами водоснабжения	Шт.	1/1	Управление ТЭК и ЖКХ области, управление градостроительства и архитектуры области, администрация Мордовского района
100	Строительство водозборной скважины и водонапорной башни в пос.Степной Мордовского района Тамбовской области	Федеральный бюджет области местный бюджет внебюджетные источники Всего	0,000 0,000 0,000 0,000												2019	Обеспечение населения централизован-ными услугами водоснабжения	Шт.	1/1	Управление ТЭК и ЖКХ области, управление градостроительства и архитектуры области, администрация Мордовского района
101	Строительство водозборной скважины в с.Ивановка (центральной части) Мордовского района Тамбовской области	Федеральный бюджет области местный бюджет внебюджетные источники Всего	0,000 0,000 0,000 0,000												2020	Обеспечение населения централизован-ными услугами водоснабжения	Шт.	1	Управление ТЭК и ЖКХ области, управление градостроительства и архитектуры области, администрация Мордовского района
102	Строительство водопроводной сети в с.Николо-Сергиевка Мордовского района Тамбовской области	Федеральный бюджет области местный бюджет внебюджетные источники Всего	0,000 8508,163 8,517 8516,680											8508,163 8,517 8516,680	2024	Обеспечение населения централизован-ными услугами водоснабжения	Км	3,9	Управление ТЭК и ЖКХ области, управление градостроительства и архитектуры области, администрация Мордовского района

		12	10	11	12	13	14	15	16	17	18	19	20	
103	Строительство водонапорной башни по улице Кооперативная в с.Мельгуны Новопокровского сельсовета Мордовского района Тамбовской области	3	4	5	6	7	8	9	10	11	12	13	14	
		федеральный бюджет	0,000											
		бюджет Тамбовской области	0,000											
		местный бюджет	0,000											
		внебюджетные источники	0,000											
		Всего	0,000											
104	Строительство водонапорной башни по улице Медицинская в с.Мельгуны Мордовского района Тамбовской области	3	4	5	6	7	8	9	10	11	12	13	14	
		федеральный бюджет	0,000											
		бюджет Тамбовской области	0,000											
		местный бюджет	0,000											
		внебюджетные источники	0,000											
		Всего	0,000											
105	Строительство водонапорной башни и водозаборной скважины по улице 1-ой Медицинской в районе дома №38 в р.п.Мордово Мордовского района Тамбовской области	3	4	5	6	7	8	9	10	11	12	13	14	
		федеральный бюджет	0,000											
		бюджет Тамбовской области	1920,631				1920,631							
		местный бюджет	80,000				80,000							
		внебюджетные источники	0,000											
		Всего	2000,631			2000,631								
106	Строительство водонапорной башни и водозаборной скважины по ул.Коммунальной (ЦРП) в р.п.Мордово Мордовского района Тамбовской области	3	4	5	6	7	8	9	10	11	12	13	14	
		федеральный бюджет	0,000											
		бюджет Тамбовской области	1999,680				1999,680							
		местный бюджет	80,000				80,000							
		внебюджетные источники	0,000											
		Всего	2079,680			2079,680								
107	Строительство водопроводной сети по улице Центральной от жилого дома №2 до жилого дома №30 и по улице Данной от жилого дома №1 до жилого дома №15 в с.Карлси Мордовского района Тамбовской области	3	4	5	6	7	8	9	10	11	12	13	14	
		федеральный бюджет	0,000											
		бюджет Тамбовской области	889,864				889,864							
		местный бюджет	40,000				40,000							
		внебюджетные источники	0,000											
		Всего	929,864			929,864								
108	Реконструкция водопроводной сети по ул.Красная в р.п.Мордово Мордовского района Тамбовской области	3	4	5	6	7	8	9	10	11	12	13	14	
		федеральный бюджет	0,000											
		бюджет Тамбовской области	0,000											
		местный бюджет	0,000											
		внебюджетные источники	0,000											
		Всего	0,000											
109	Строительство водонапорной башни и водозаборной скважины по ул.Школьной в районе дома №9 в р.п.Мордово Мордовского района Тамбовской области	3	4	5	6	7	8	9	10	11	12	13	14	
		федеральный бюджет	0,000											
		бюджет Тамбовской области	2214,627				2214,627							
		местный бюджет	80,000				80,000							
		внебюджетные источники	0,000											
		Всего	2294,627			2294,627								
110	Строительство водопроводной сети в с.Белосава Мордовского района Тамбовской области	3	4	5	6	7	8	9	10	11	12	13	14	
		федеральный бюджет	0,000											
		бюджет Тамбовской области	0,000											
		местный бюджет	0,000											
		внебюджетные источники	0,000											
		Всего	0,000											
111	Водопровод в с. Кужное по ул. Школьная, Центральная, Лесная, Полевая, Почтовая Мордовского района Тамбовской области	3	4	5	6	7	8	9	10	11	12	13	14	
		федеральный бюджет	0,000											
		бюджет Тамбовской области	0,000											
		местный бюджет	0,000											
		внебюджетные источники	0,000											
		Всего	0,000											

Обеспеченность населения централизованными услугами водоснабжения	2019	Шт.	1	Управление ТЭК и ЖКХ области, управление градостроительства и архитектуры области, администрация Мордовского района
Обеспеченность населения централизованными услугами водоснабжения	2019	Шт.	1	Управление ТЭК и ЖКХ области, управление градостроительства и архитектуры области, администрация Мордовского района
Обеспеченность населения централизованными услугами водоснабжения	2016	Шт.	1/1	Управление ТЭК и ЖКХ области, управление строительства и инвестиций области, администрация Мордовского района
Обеспеченность населения централизованными услугами водоснабжения	2016	Шт.	1/1	Управление ТЭК и ЖКХ области, управление строительства и инвестиций области, администрация Мордовского района
Обеспеченность населения централизованными услугами водоснабжения	2016	Км	1,738	Управление ТЭК и ЖКХ области, управление строительства и инвестиций области, администрация Мордовского района
Обеспеченность населения централизованными услугами водоснабжения	2019	Км	2,3	Управление ТЭК и ЖКХ области, управление градостроительства и архитектуры области, администрация Мордовского района
Обеспеченность населения централизованными услугами водоснабжения	2016	Шт.	1/1	Управление ТЭК и ЖКХ области, управление градостроительства и архитектуры области, администрация Мордовского района
Обеспеченность населения централизованными услугами водоснабжения	2023	Км/шт./шт.	3,5/2/2	Управление ТЭК и ЖКХ области, управление градостроительства и архитектуры области, администрация Мордовского района
Обеспеченность населения централизованными услугами водоснабжения	2021	Км/шт./шт.	4,5/1/1	Управление ТЭК и ЖКХ области, управление градостроительства и архитектуры области, администрация Мордовского района

	2	3	4	5	6	7	8	9	10	11	12	13	14	15	16	17	18	19	20
112	Водопровод в с. Лавровка Мордовского района Тамбовской области	федеральный бюджет области местный бюджет внебюджетные источники Всего	11682,000 0,000 118,000 11800,000	0,000 0,000 0,000 0,000										11682,000 118,000 11800,000	2024	Обеспеченность населения централизованными услугами водоснабжения	Км/шт./шт.	9,96/1/1	Управление ТЭК и ЖКХ области, управление градостроительства и архитектуры области, администрация Мордовского района
113	Водопровод в с. Шулягино Мордовского района Тамбовской области	федеральный бюджет области местный бюджет внебюджетные источники Всего	0,000 0,000 0,000 0,000	0,000 0,000 0,000 0,000											2022	Обеспеченность населения централизованными услугами водоснабжения	Км/шт./шт.	3,986/1/1	Управление ТЭК и ЖКХ области, управление градостроительства и архитектуры области, администрация Мордовского района
114	Моршанский район Реконструкция водонапорной башни в с. Темзиево Моршанского района Тамбовской области	федеральный бюджет области местный бюджет внебюджетные источники Всего	0,000 808,442 8,000 816,442	0,000 808,442 8,000 816,442		808,442 8,000 816,442									2016	Обеспеченность населения централизованными услугами водоснабжения	Шт.	1	Управление ТЭК и ЖКХ области, управление строительства и инвестиций области, администрация Моршанского района
115	Водоснабжение с.Керп-Борки Моршанского района Тамбовской области	федеральный бюджет области местный бюджет внебюджетные источники Всего	3833,991 3193,841 69,246 7097,078	3833,991 3193,841 69,246 7097,078											2014	Обеспеченность населения централизованными услугами водоснабжения	Км/шт./шт.	6,8/1/1	Управление ТЭК и ЖКХ области, управление строительства и инвестиций области, администрация Моршанского района
116	Строительство водонапорной башни в с.Мугалеево Моршанского района Тамбовской области	федеральный бюджет области местный бюджет внебюджетные источники Всего	0,000 873,300 16,000 889,300	0,000 873,300 16,000 889,300		873,300 16,000 889,300									2016	Обеспеченность населения централизованными услугами водоснабжения	Шт.	1	Управление ТЭК и ЖКХ области, управление строительства и инвестиций области, администрация Моршанского района
117	Реконструкция инженерных сетей к станции биологической очистки сточных вод ТОГБУСОН «Моршанский интернат» Моршанского района Тамбовской области, в том числе проектно-сметная документация	федеральный бюджет области местный бюджет внебюджетные источники Всего	0,000 3533,466 0,000 3533,466	0,000 3533,466 0,000 3533,466	1086,071										2014-2015	Обеспеченность населения централизованными услугами водоснабжения	Км	0,55	Управление ТЭК и ЖКХ области, управление строительства и инвестиций области
118	Реконструкция водонапорной башни в с.Повнен Моршанского района Тамбовской области	федеральный бюджет области местный бюджет внебюджетные источники Всего	0,000 0,000 0,000 0,000	0,000 0,000 0,000 0,000	1086,071										2019	Обеспеченность населения централизованными услугами водоснабжения	Шт.	1	Управление ТЭК и ЖКХ области, управление строительства и инвестиций области, администрация Моршанского района
119	Реконструкция водонапорной башни в западной части д.Алексеявка Моршанского района Тамбовской области	федеральный бюджет области местный бюджет внебюджетные источники Всего	0,000 0,000 0,000 0,000	0,000 0,000 0,000 0,000											2019	Обеспеченность населения централизованными услугами водоснабжения	Шт.	1	Управление ТЭК и ЖКХ области, управление градостроительства и архитектуры области, администрация Моршанского района
120	Строительство водозаборной скважины в д.Алексеявка, в районе Улицы Молодежная Моршанского района Тамбовской области	федеральный бюджет области местный бюджет внебюджетные источники Всего	0,000 0,000 0,000 0,000	0,000 0,000 0,000 0,000											2020	Обеспеченность населения централизованными услугами водоснабжения	Шт.	1	Управление ТЭК и ЖКХ области, управление градостроительства и архитектуры области, администрация Моршанского района

	2	3	4	5	6	7	8	9	10	11	12	13	14	15	16	17	18	19	20
121	Строительство водозаборной скважины и водонапорной башни в пос. Устьинский Моршанского района Тамбовской области	Федеральный бюджет области Бюджет Тамбовской области местный бюджет внебюджетные источники Всего	0,000 0,000 0,000 0,000 0,000												2020	Обеспеченность населения централизован-ными услугами водоснабжения	Шт./дтг.	1/1	Управление ТЭК и ЖКХ области, управление градостроительства и архитектуры области, администрация Моршанского района
122	Строительство водозаборной скважины и водонапорной башни в с. Давыдовое, в 60-ти м северо-восточнее дома №63 по ул. Колхозная Моршанского района Тамбовской области	Федеральный бюджет области Бюджет Тамбовской области местный бюджет внебюджетные источники Всего	0,000 0,000 0,000 0,000 0,000												2020	Обеспеченность населения централизован-ными услугами водоснабжения	Шт./дтг.	1/1	Управление ТЭК и ЖКХ области, управление градостроительства и архитектуры области, администрация Моршанского района
123	Строительство водозаборной скважины в с. Маломоршанево по ул. Молодежная Моршанского района Тамбовской области	Федеральный бюджет области Бюджет Тамбовской области местный бюджет внебюджетные источники Всего	0,000 2446,100 23,300 0,000 2469,400				2446,100 23,300 2469,400								2017	Обеспеченность населения централизован-ными услугами водоснабжения	Шт.	1	Управление ТЭК и ЖКХ области, управление градостроительства и архитектуры области, администрация Моршанского района
124	Реконструкция водонапорной башни в д. Сухая Моршанского района Тамбовской области	Федеральный бюджет области Бюджет Тамбовской области местный бюджет внебюджетные источники Всего	0,000 0,000 0,000 0,000 0,000												2019	Обеспеченность населения централизован-ными услугами водоснабжения	Шт.	1	Управление ТЭК и ЖКХ области, управление градостроительства и архитектуры области, администрация Моршанского района
125	Реконструкция водонапорной башни в с. Серповое Моршанского района Тамбовской области	Федеральный бюджет области Бюджет Тамбовской области местный бюджет внебюджетные источники Всего	0,000 863,338 38,900 0,000 904,238			863,338 38,900 904,238									2016	Обеспеченность населения централизован-ными услугами водоснабжения	Шт.	1	Управление ТЭК и ЖКХ области, управление градостроительства и архитектуры области, администрация Моршанского района
126	Строительство водозаборной скважины и водонапорной башни в с. Питерское Моршанского района Тамбовской области	Федеральный бюджет области Бюджет Тамбовской области местный бюджет внебюджетные источники Всего	0,000 4504,600 37,700 0,000 4542,300			4504,600 37,700 4542,300									2017	Обеспеченность населения централизован-ными услугами водоснабжения	Шт.	1/1	Управление ТЭК и ЖКХ области, управление градостроительства и архитектуры области, администрация Моршанского района
127	Строительство артезианской скважины в с. Карш-Борки Моршанского района Тамбовской области	Федеральный бюджет области Бюджет Тамбовской области местный бюджет внебюджетные источники Всего	0,000 1456,768 15,000 0,000 1471,768			1456,768 15,000 1471,768									2015	Обеспеченность населения централизован-ными услугами водоснабжения	Шт.	1	Управление ТЭК и ЖКХ области, управление градостроительства и архитектуры области, администрация Моршанского района
128	Строительство водозаборной скважины в поселке Молодежный Моршанского района Тамбовской области	Федеральный бюджет области Бюджет Тамбовской области местный бюджет внебюджетные источники Всего	0,000 5569,000 20,028 0,000 5589,028				4380,000 8,330 4388,330	1189,000 11,678 1200,678							2019	Обеспеченность населения централизован-ными услугами водоснабжения	Шт.	1	Управление ТЭК и ЖКХ области, управление градостроительства и архитектуры области, администрация Моршанского района
129	Реконструкция капитального коллектора в пос. Пригородный Моршанского района Тамбовской области	Федеральный бюджет области Бюджет Тамбовской области местный бюджет внебюджетные источники Всего	0,000 6405,200 100,000 0,000 6505,200			6405,200 100,000 6505,200									2017	Обеспеченность населения централизован-ными услугами водоснабжения	Км	2,0	Управление ТЭК и ЖКХ области, управление градостроительства и архитектуры области, администрация Моршанского района
130	Строительство водопровода по улицам: Поляна, Октябрьская, Златой, Псков, Полевая, Калинин в с.Устье Моршанского района Тамбовской области	Федеральный бюджет области Бюджет Тамбовской области местный бюджет внебюджетные источники Всего	0,000 3489,632 70,000 0,000 3559,632			3489,632 70,000 3559,632									2016	Обеспеченность населения централизован-ными услугами водоснабжения	Км	3,313	Управление ТЭК и ЖКХ области, управление градостроительства и архитектуры области, администрация Моршанского района

	2	3	4	5	6	7	8	9	10	11	12	13	14	15	16	17	18	19	20
131	строительство водопроводных сетей и водонапорной башни по ул. Молодежная в с. Устье Моршанского района	федеральный бюджет бюджет Тамбовской области местный бюджет внебюджетные источники Всего	0,000 6387,100 0,000 0,000 6387,100						6387,100						2019	Обеспеченность населения централизованными услугами водоснабжения	Км	1,95	Управление ТЭК и ЖКХ области, управление градостроительства и архитектуры области, администрация Моршанского района
132	Реконструкция системы водоснабжения с. Левино Моршанского района Тамбовской области	федеральный бюджет бюджет Тамбовской области местный бюджет внебюджетные источники Всего	0,000 0,000 0,000 0,000 0,000												2020	Обеспеченность населения централизованными услугами водоснабжения	Км/шт./шт.	5,922/1/1	Управление ТЭК и ЖКХ области, управление градостроительства и архитектуры области, администрация Моршанского района
133	Строительство водопроводных сетей и водонапорной башни в пос. Вязжи Моршанского района Тамбовской области	федеральный бюджет бюджет Тамбовской области местный бюджет внебюджетные источники Всего	0,000 4532,800 4,537 0,000 4537,337							4532,800 4,537					2019	Обеспеченность населения централизованными услугами водоснабжения	Шт./шт.	1/1	Управление ТЭК и ЖКХ области, управление градостроительства и архитектуры области, администрация Моршанского района
134	Строительство водопроводных сетей в районе д.1 по улице Строительная Моршанского района Тамбовской области (1 этап строительства).	федеральный бюджет бюджет Тамбовской области местный бюджет внебюджетные источники Всего	0,000 3744,000 40,000 0,000 3784,000					3744,000 40,000 3784,000							2018	Обеспеченность населения централизованными услугами водоснабжения	Шт.	1	Управление ТЭК и ЖКХ области, управление градостроительства и архитектуры области, администрация Моршанского района
135	Строительство водонапорной башни в с.Алужки Моршанского района Тамбовской области	федеральный бюджет бюджет Тамбовской области местный бюджет внебюджетные источники Всего	0,000 863,921 11,700 0,000 875,621			863,921 11,700									2016	Обеспеченность населения централизованными услугами водоснабжения	Шт.	1	Управление ТЭК и ЖКХ области, управление градостроительства и архитектуры области, администрация Моршанского района
136	Строительство водопровода по улицам: Победа, Железнодорожная, Садовая, Первомайская в пос. Вязжи Моршанского района Тамбовской области	федеральный бюджет бюджет Тамбовской области местный бюджет внебюджетные источники Всего	0,000 6451,300 131,62049 6,38951 6589,510			875,621			6451,300 131,62049 6,38951 6589,510						2022	Обеспеченность населения централизованными услугами водоснабжения	км	3,065	Управление ТЭК и ЖКХ области, управление градостроительства и архитектуры области, администрация Моршанского района
137	Мушкетерский район	федеральный бюджет бюджет Тамбовской области местный бюджет внебюджетные источники Всего	0,000 0,000 0,000 0,000 0,000												2019	Обеспеченность населения централизованными услугами водоснабжения	Шт.	1/1	Управление ТЭК и ЖКХ области, управление градостроительства и архитектуры области, администрация Мучкальского района
138	Строительство водопроводных сетей и водонапорной башни по ул. Первомайская, с.Коростелево Мучкальского района Тамбовской области	федеральный бюджет бюджет Тамбовской области местный бюджет внебюджетные источники Всего	0,000 0,000 0,000 0,000 0,000						3745,500 3745,500						2019	Обеспеченность населения централизованными услугами водоснабжения	Шт.	1/1	Управление ТЭК и ЖКХ области, управление градостроительства и архитектуры области, администрация Мучкальского района
139	Строительство водопроводных сетей и водонапорной башни в с.Березовка 1-я Мучкальского района Тамбовской области	федеральный бюджет бюджет Тамбовской области местный бюджет внебюджетные источники Всего	0,000 0,000 0,000 0,000 0,000												2019	Обеспеченность населения централизованными услугами водоснабжения	Шт.	1/1	Управление ТЭК и ЖКХ области, управление градостроительства и архитектуры области, администрация Мучкальского района
140	Строительство водопроводных сетей и водонапорной башни по ул.Презарская в с.Кулабовка Мучкальского района Тамбовской области	федеральный бюджет бюджет Тамбовской области местный бюджет внебюджетные источники Всего	0,000 2761,000 25,000 0,000 2786,000												2019	Обеспеченность населения централизованными услугами водоснабжения	Шт.	1/1	Управление ТЭК и ЖКХ области, управление градостроительства и архитектуры области, администрация Мучкальского района

	2	3	4	5	6	7	8	9	10	11	12	13	14	15	16	17	18	19	20
141	Строительство водопровода по ул.Школьная в Мучапского района Тамбовской области	Федеральный бюджет области местный бюджет внебюджетные источники Всего	0,000 0,000 0,000 0,000 0,000												2019	Обеспеченность населения централизованной водоснабжения	Шт.	1/1	Управление ТЭК и ЖКХ области, управление градостроительства и архитектуры области, администрация Мучапского района
142	Реконструкция водопровода по ул.50 лет ВЛКСМ в р.п.Дмитриева Никитинского района Тамбовской области	Федеральный бюджет области местный бюджет внебюджетные источники Всего	628,284 437,852 15,392 0,000 1081,528	628,284 437,852 15,392											2014	Обеспеченность населения централизованной водоснабжения	Км	0,80	Управление ТЭК и ЖКХ области, управление строительства и инвестиций области, администрация Никитинского района
143	Реконструкция водопровода по ул.Мира в р.п.Дмитриева Никитинского района Тамбовской области	Федеральный бюджет области местный бюджет внебюджетные источники Всего	0,000 1060,100 12,773 0,000 1072,873	1328,400 12,773											2017	Обеспеченность населения централизованной водоснабжения	Км	1,00	Управление ТЭК и ЖКХ области, управление строительства и инвестиций области, администрация Никитинского района
144	Реконструкция водопровода по ул.Интернациональная в р.п.Дмитриева Никитинского района Тамбовской области	Федеральный бюджет области местный бюджет внебюджетные источники Всего	0,000 954,516 9,245 0,000 963,761	954,516 9,245											2016	Обеспеченность населения централизованной водоснабжения	Км	0,526	Управление ТЭК и ЖКХ области, управление строительства и инвестиций области, администрация Никитинского района
145	Реконструкция водопровода по ул.Строителей и ул.Комсомолецкая в р.п.Дмитриева Никитинского района Тамбовской области	Федеральный бюджет области местный бюджет внебюджетные источники Всего	0,000 2074,209 19,327 0,000 2093,536	2074,209 19,327											2016	Обеспеченность населения централизованной водоснабжения	Км	1,4	Управление ТЭК и ЖКХ области, управление строительства и инвестиций области, администрация Никитинского района
146	Реконструкция водопровода по ул.Большая Советская в р.п.Дмитриева Никитинского района Тамбовской области	Федеральный бюджет области местный бюджет внебюджетные источники Всего	0,000 852,372 8,314 0,000 860,686	852,372 8,314											2016	Обеспеченность населения централизованной водоснабжения	Км	0,52	Управление ТЭК и ЖКХ области, управление строительства и инвестиций области, администрация Никитинского района
147	Строительство водопровода по ул.Арславская в р.п.Дмитриева Никитинского района Тамбовской области	Федеральный бюджет области местный бюджет внебюджетные источники Всего	0,000 997,887 10,700 1008,587	997,887 10,700 1008,587											2016	Обеспеченность населения централизованной водоснабжения	Км	0,6	Управление ТЭК и ЖКХ области, управление строительства и инвестиций области, администрация Никитинского района
148	Строительство водопровода по ул.Арславская в р.п.Дмитриева Никитинского района Тамбовской области	Федеральный бюджет области местный бюджет внебюджетные источники Всего	0,000 200,600 0,000 0,000 200,600	200,600											2019	Обеспеченность населения централизованной водоснабжения	Шт.	1	Управление ТЭК и ЖКХ области, управление градостроительства и архитектуры области, администрация Никитинского района
149	Строительство водопровода в с.Сабурово-Покровское по ул.Полевая, Мичуринская, Красная и Пролетарская Никитинского района Тамбовской области	Федеральный бюджет области местный бюджет внебюджетные источники Всего	0,000 0,000 0,000 0,000 0,000	0,000											2021	Обеспеченность населения централизованной водоснабжения	Км	3,3	Управление ТЭК и ЖКХ области, управление градостроительства и архитектуры области, администрация Никитинского района
150	Реконструкция водопровода по ул.Новая с.Александровка, ул.Новая Никитинского района Тамбовской области	Федеральный бюджет области местный бюджет внебюджетные источники Всего	0,000 0,000 0,000 0,000 0,000	0,000											2019	Обеспеченность населения централизованной водоснабжения	Шт.	1	Управление ТЭК и ЖКХ области, управление градостроительства и архитектуры области, администрация Никитинского района

2	3	4	5	6	7	8	9	10	11	12	13	14	15	16	17	18	19	20
Реконструкция водонапорной башни в с.Восточная Старинка, ул.Молодежная Никитинского района Тамбовской области	Федеральный бюджет области Бюджет Тамбовской области местный бюджет внебюджетные источники Всего	0,000 0,000 0,000 0,000 0,000												2019	Обеспеченность населения централизован-ными услугами водоснабжения	Шт.	1	Управление ТЭК и ЖКХ области, управление градостроительства и архитектуры области, администрация Никитинского района Тамбовской области
Строительство водонапорной башни в д.Малое Монтяцкое, ул.Молодежная Никитинского района Тамбовской области	Федеральный бюджет области Бюджет Тамбовской области местный бюджет внебюджетные источники Всего	0,000 0,000 0,000 0,000 0,000												2019	Обеспеченность населения централизован-ными услугами водоснабжения	Шт.	1	Управление ТЭК и ЖКХ области, управление градостроительства и архитектуры области, администрация Никитинского района Тамбовской области
Строительство водонапорной башни в пос.Степановка, ул.Степановская Никитинского района Тамбовской области	Федеральный бюджет области Бюджет Тамбовской области местный бюджет внебюджетные источники Всего	0,000 0,000 0,000 0,000 0,000												2019	Обеспеченность населения централизован-ными услугами водоснабжения	Шт.	1	Управление ТЭК и ЖКХ области, управление градостроительства и архитектуры области, администрация Никитинского района Тамбовской области
Строительство водонапорной башни с артезианской в с.Знаменка, ул.Советская Никитинского района Тамбовской области	Федеральный бюджет области Бюджет Тамбовской области местный бюджет внебюджетные источники Всего	0,000 5806,300 60,000 0,000 5866,300				722,100	5084,200							2018	Обеспеченность населения централизован-ными услугами водоснабжения	Шт.	1	Управление ТЭК и ЖКХ области, управление градостроительства и архитектуры области, администрация Никитинского района Тамбовской области
Строительство водонапорной башни в с.Сычевка, ул.Победы Никитинского района Тамбовской области	Федеральный бюджет области Бюджет Тамбовской области местный бюджет внебюджетные источники Всего	0,000 0,000 0,000 0,000 0,000				752,100	5134,200							2019	Обеспеченность населения централизован-ными услугами водоснабжения	Шт.	1	Управление ТЭК и ЖКХ области, управление градостроительства и архитектуры области, администрация Никитинского района Тамбовской области
Строительство водонапорной башни на ул.Площадь Советов, с.Юровка Никитинского района Тамбовской области	Федеральный бюджет области Бюджет Тамбовской области местный бюджет внебюджетные источники Всего	0,000 0,000 0,000 0,000 0,000												2019	Обеспеченность населения централизован-ными услугами водоснабжения	Шт.	1	Управление ТЭК и ЖКХ области, управление градостроительства и архитектуры области, администрация Никитинского района Тамбовской области
Строительство водонапорной башни на ул.Тамбовка, с.Туровка Никитинского района Тамбовской области	Федеральный бюджет области Бюджет Тамбовской области местный бюджет внебюджетные источники Всего	0,000 0,000 0,000 0,000 0,000												2019	Обеспеченность населения централизован-ными услугами водоснабжения	Шт.	1	Управление ТЭК и ЖКХ области, управление градостроительства и архитектуры области, администрация Никитинского района Тамбовской области
Строительство водопроводных сетей, водонапорной башни и водозаборной скважины в с.Озерки, ул.Ленинская Никитинского района Тамбовской области	Федеральный бюджет области Бюджет Тамбовской области местный бюджет внебюджетные источники Всего	0,000 0,000 0,000 0,000 0,000												2020	Обеспеченность населения централизован-ными услугами водоснабжения	Шт.	1/1	Управление ТЭК и ЖКХ области, управление градостроительства и архитектуры области, администрация Никитинского района Тамбовской области
Строительство админздания в с.Сычевка, ул.Победы Никитинского района Тамбовской области	Федеральный бюджет области Бюджет Тамбовской области местный бюджет внебюджетные источники Всего	0,000 0,000 0,000 0,000 0,000												2019	Обеспеченность населения централизован-ными услугами водоснабжения	Шт.	1	Управление ТЭК и ЖКХ области, управление градостроительства и архитектуры области, администрация Никитинского района Тамбовской области
Первомайский район	Федеральный бюджет области Бюджет Тамбовской области местный бюджет внебюджетные источники Всего	2017,811 2500,200 0,000 0,000 4518,011	2017,811	2500,200										2014	Обеспеченность населения централизован-ными услугами водоснабжения	Км	2,96	Управление ТЭК и ЖКХ области, управление градостроительства и архитектуры области, администрация Первомайского района Тамбовской области

	2	3	4	5	6	7	8	9	10	11	12	13	14	15	16	17	18	19	20
161	Строительство водопровода в с.Новоселавино по ул.Новая, Комсомольская до дома №18, Тихая, Советская (ожилая часть), Интернациональная от дома №3 до дома №85, ул.Школьная от дома №63 до дома №71, 2 Кольцовая до дома №2, ул.Колхозная Первомайского района Тамбовской области	Федеральный бюджет Бюджет Тамбовской области местный бюджет внебюджетные источники Всего	0,000 8182,000 79,000 0,000 8261,000	8182,000 79,000 0,000 8261,000											2014	Обеспеченность населения централизованными услугами водоснабжения	Км/лтг.	6,5686/1	Управление ТЭК и ЖКХ области, управление строительства и инвестиционной области, администрация Первомайского района
162	Водоснабжение с. Илювай - Дмитриевское со строительством водозаборной скважины Первомайского района Тамбовской области	Федеральный бюджет Бюджет Тамбовской области местный бюджет внебюджетные источники Всего	0,000 52314,046 523,100 0,000 52837,146	52314,046 523,100 0,000 52837,146											2024	Обеспеченность населения централизованными услугами водоснабжения	Км/штг./штг.	19,6064/4/1	Управление ТЭК и ЖКХ области, управление градостроительства и архитектуры области, администрация Первомайского района
163	Строительство водопровода по ул.Первомайская, ул.Перевая, ул.Очаровская, ул.Советская в с.Никольское Первомайского района Тамбовской области	Федеральный бюджет Бюджет Тамбовской области местный бюджет внебюджетные источники Всего	0,000 0,000 0,000 0,000 0,000	0,000 0,000 0,000 0,000 0,000											2019	Обеспеченность населения централизованными услугами водоснабжения	Км/штг.	4,97/2	Управление ТЭК и ЖКХ области, управление градостроительства и архитектуры области, администрация Первомайского района
164	Строительство водозаборной башни в с.Илювай Бригадирское Первомайского района Тамбовской области	Федеральный бюджет Бюджет Тамбовской области местный бюджет внебюджетные источники Всего	0,000 0,000 0,000 0,000 0,000	0,000 0,000 0,000 0,000 0,000											2019	Обеспеченность населения централизованными услугами водоснабжения	Штг.	1	Управление ТЭК и ЖКХ области, управление градостроительства и архитектуры области, администрация Первомайского района
165	Строительство водопроводной сети в с.Илювай Бригадирское Первомайского района Тамбовской области	Федеральный бюджет Бюджет Тамбовской области местный бюджет внебюджетные источники Всего	0,000 0,000 0,000 0,000 0,000	0,000 0,000 0,000 0,000 0,000											2021	Обеспеченность населения централизованными услугами водоснабжения	Км	4,9	Управление ТЭК и ЖКХ области, управление градостроительства и архитектуры области, администрация Первомайского района
166	Водопровод второго этапа в с.Староселавино Первомайского района Тамбовской области (ВБ по ул. Тамбовской - ул. Ленина (пол.31-32), ул. Комсомольская (пол. 57-87) - ул. Зеленая	Федеральный бюджет Бюджет Тамбовской области местный бюджет внебюджетные источники Всего	3778,900 50,000 0,000 0,000 3817,000	3778,900 50,000 0,000 3817,000											2019	Обеспеченность населения централизованными услугами водоснабжения	Км	1,0	Управление ТЭК и ЖКХ области, управление градостроительства и архитектуры области, администрация Первомайского района
167	Водопровод второго этапа в с.Староселавино Первомайского района Тамбовской области (Строительство ВНЕБ и водопроводной сети по ул.Атчинской (К218-К239) и ул.Интернациональной (П249-К235) общей протяженностью 1045,5)	Федеральный бюджет Бюджет Тамбовской области местный бюджет внебюджетные источники Всего	0,000 4909,000 0,000 0,000 4909,000	4909,000 0,000 0,000 4909,000											2019	Обеспеченность населения централизованными услугами водоснабжения	Км	1,0455	Управление ТЭК и ЖКХ области, управление градостроительства и архитектуры области, администрация Первомайского района
168	Строительство водозаборной скважины на улице Энергетиков в р.п.Первомайский Первомайского района Тамбовской области	Федеральный бюджет Бюджет Тамбовской области местный бюджет внебюджетные источники Всего	0,000 1906,200 30,000 0,000 1936,200	1906,200 30,000 0,000 1936,200											2017	Обеспеченность населения централизованными услугами водоснабжения	Штг.	1	Управление ТЭК и ЖКХ области, управление строительства и инвестиционной области, администрация Первомайского района

	2	3	4	5	6	7	8	9	10	11	12	13	14	15	16	17	18	19	20
169	Петровский район Реконструкция водозаборной скважины по ул. Колхозной в с.Петровское Петровского района Тамбовской области	Федеральный бюджет Тамбовской области местный бюджет внебюджетные источники Всего	256,956 175,812 4,283 0,000 437,051 260,130 183,400 18,046 0,000 461,576	256,956 175,812 4,283 0,000 437,051 260,130 183,400 18,046 0,000 461,576											2014	Обеспеченность населения централизованными услугами водоснабжения	Шт.	1	Управление ТЭК и ЖКХ области, управление строительства и жилищной области, администрация Петровского района
170	Реконструкция водозаборной скважины по ул. Ленина в с.Петровское Петровского района Тамбовской области	Федеральный бюджет Тамбовской области местный бюджет внебюджетные источники Всего	260,130 183,400 18,046 0,000 461,576	260,130 183,400 18,046 0,000 461,576											2014	Обеспеченность населения централизованными услугами водоснабжения	Шт.	1	Управление ТЭК и ЖКХ области, управление строительства и жилищной области, администрация Петровского района
171	Реконструкция водозаборной скважины в восточной части с.Петровское Петровского района Тамбовской области	Федеральный бюджет Тамбовской области местный бюджет внебюджетные источники Всего	245,032 172,700 4,604 0,000 422,336	245,032 172,700 4,604 0,000 422,336											2014	Обеспеченность населения централизованными услугами водоснабжения	Шт.	1	Управление ТЭК и ЖКХ области, управление строительства и жилищной области, администрация Петровского района
172	Строительство водопроводных сетей в с.Волчки Петровского района Тамбовской области	Федеральный бюджет Тамбовской области местный бюджет внебюджетные источники Всего	0,000 0,000 0,000 0,000 0,000	0,000 0,000 0,000 0,000 0,000											2020	Обеспеченность населения централизованными услугами водоснабжения	Км	5,20	Управление ТЭК и ЖКХ области, управление градостроительства и архитектуры области, администрация Петровского района
173	Строительство водопроводных сетей и водонапорной башни в с.Танково Петровского района Тамбовской области	Федеральный бюджет Тамбовской области местный бюджет внебюджетные источники Всего	3046,700 30,610 0,000 3077,310	3046,700 30,610 0,000 3077,310											2017	Обеспеченность населения централизованными услугами водоснабжения	Км/шт.	4,73/1	Управление ТЭК и ЖКХ области, управление строительства и жилищной области, администрация Петровского района
174	Строительство водозаборной скважины в с.Тыново Петровского района Тамбовской области	Федеральный бюджет Тамбовской области местный бюджет внебюджетные источники Всего	0,000 1619,000 16,000 0,000 1635,000	0,000 1619,000 16,000 0,000 1635,000											2019	Обеспеченность населения централизованными услугами водоснабжения	Шт.	1	Управление ТЭК и ЖКХ области, управление градостроительства и архитектуры области, администрация Петровского района
175	Строительство водопровода в с.Петровское по ул.Дерягина ул.Косарятная Петровского района Тамбовской области	Федеральный бюджет Тамбовской области местный бюджет внебюджетные источники Всего	0,000 0,000 0,000 0,000 0,000	0,000 0,000 0,000 0,000 0,000					4138,400						2019	Обеспеченность населения централизованными услугами водоснабжения	Км	3,0	Управление ТЭК и ЖКХ области, управление градостроительства и архитектуры области, администрация Петровского района
176	Строительство водопроводных сетей в с.Успеновка Петровского района Тамбовской области	Федеральный бюджет Тамбовской области местный бюджет внебюджетные источники Всего	0,000 0,000 0,000 0,000 0,000	0,000 0,000 0,000 0,000 0,000					4138,400						2021	Обеспеченность населения централизованными услугами водоснабжения	Км	3,0	Управление ТЭК и ЖКХ области, управление градостроительства и архитектуры области, администрация Петровского района
177	Реконструкция водопровода по ул.Советская в с.Крутое Петровского района Тамбовской области	Федеральный бюджет Тамбовской области местный бюджет внебюджетные источники Всего	0,000 0,000 0,000 0,000 0,000	0,000 0,000 0,000 0,000 0,000											2023	Обеспеченность населения централизованными услугами водоснабжения	Км	6,2	Управление ТЭК и ЖКХ области, управление градостроительства и архитектуры области, администрация Петровского района
178	Реконструкция водопровода по ул.Советская в с.Крутое Петровского района Тамбовской области	Федеральный бюджет Тамбовской области местный бюджет внебюджетные источники Всего	0,000 0,000 0,000 0,000 0,000	0,000 0,000 0,000 0,000 0,000											2019	Обеспеченность населения централизованными услугами водоснабжения	Км	2,4	Управление ТЭК и ЖКХ области, управление градостроительства и архитектуры области, администрация Петровского района

	2	3	4	5	6	7	8	9	10	20	11	12	13	14	15	16	17	18	19	20
179	Строительство водопровода с Северная Петровского района Тамбовской области	федеральный бюджет бюджет Тамбовской области местный бюджет внебюджетные источники Всего	0,000 0,000 0,000 0,000 0,000													2019	Обеспеченность населения централизован-ными услугами водоснабжения	Км	2,592	Управление ТЭК и ЖКХ области, управление градостроительства и архитектуры области, администрация Петровского района
180	Строительство водопроводных сетей в с.Нарышино Петровского района Тамбовской области	федеральный бюджет бюджет Тамбовской области местный бюджет внебюджетные источники Всего	0,000 0,000 0,000 0,000 0,000													2023	Обеспеченность населения централизован-ными услугами водоснабжения	Км	4,0	Управление ТЭК и ЖКХ области, управление градостроительства и архитектуры области, администрация Петровского района
181	Строительство водопроводных скважины и водопроводной башни по ул.Пионерская, дом 80 с.Крутое Петровского района Тамбовской области	федеральный бюджет бюджет Тамбовской области местный бюджет внебюджетные источники Всего	0,000 0,000 0,000 0,000 0,000													2020	Обеспеченность населения централизован-ными услугами водоснабжения	Шт.	1/1	Управление ТЭК и ЖКХ области, управление градостроительства и архитектуры области, администрация Петровского района
182	Реконструкция системы канализации в с.Петровское Петровского района Тамбовской области	федеральный бюджет бюджет Тамбовской области местный бюджет внебюджетные источники Всего	25389,100 133,300 0,000 0,000 25522,400				25389,100 133,300 0,000 0,000									2017	Обеспеченность населения централизован-ными услугами водоснабжения	Куб.м/сут	50,0	Управление ТЭК и ЖКХ области, управление градостроительства и архитектуры области, администрация Петровского района
183	Реконструкция водопроводной башни по ул.Советская в с.Шехмань Петровского района Тамбовской области	федеральный бюджет бюджет Тамбовской области местный бюджет внебюджетные источники Всего	1060,800 11,480 0,000 0,000 1072,280				1060,800 11,480 0,000 0,000									2017	Обеспеченность населения централизован-ными услугами водоснабжения	Шт.	1	Управление ТЭК и ЖКХ области, управление градостроительства и архитектуры области, администрация Петровского района
184	Строительство водопроводных сетей в с.Волчан Петровского района Тамбовской области	федеральный бюджет бюджет Тамбовской области местный бюджет внебюджетные источники Всего	10835,300 221,113 11,067 0,000 11067,480				10835,300 221,113 11,067 0,000									2022	Обеспеченность населения централизован-ными услугами водоснабжения	Куб.м/сут	155	Управление ТЭК и ЖКХ области, управление градостроительства и архитектуры области, администрация Петровского района
185	Строительство водопроводных скважины, водопроводной башни, станции водопольности и отстойных водопроводных сетей в с.Петровское Петровского района Тамбовской области	федеральный бюджет бюджет Тамбовской области местный бюджет внебюджетные источники Всего	11955,900 244,000 12,212 0,000 12212,112				11955,900 244,000 12,212 0,000									2023	Обеспеченность населения централизован-ными услугами водоснабжения	Шт./мг.	1/1	Управление ТЭК и ЖКХ области, управление градостроительства и архитектуры области, администрация Петровского района
186	Реконструкция водопровода по ул.Южная, Мирная, Молодежная, Новая в с.Липовка Пичаевского района Тамбовской области	федеральный бюджет бюджет Тамбовской области местный бюджет внебюджетные источники Всего	1440,000 837,013 24,000 0,000 2301,013				1440,000 837,013 24,000 0,000									2014	Обеспеченность населения централизован-ными услугами водоснабжения	Км	2,42	Управление ТЭК и ЖКХ области, управление градостроительства и архитектуры области, администрация Пичаевского района
187	Реконструкция водопроводных скважины и водопроводной башни в келье части с.Рулова Пичаевского района Тамбовской области	федеральный бюджет бюджет Тамбовской области местный бюджет внебюджетные источники Всего	1358,973 19,000 0,000 0,000 1377,973				1358,973 19,000 0,000 0,000									2015	Обеспеченность населения централизован-ными услугами водоснабжения	Шт.	1/1	Управление ТЭК и ЖКХ области, управление градостроительства и архитектуры области, администрация Пичаевского района
188	Строительство двух водопроводных скважин и водопроводной башни в с.Байловка 2-я Пичаевского района Тамбовской области	федеральный бюджет бюджет Тамбовской области местный бюджет внебюджетные источники Всего	2624,046 29,305 0,000 0,000 2653,351				2624,046 29,305 0,000 0,000									2015	Обеспеченность населения централизован-ными услугами водоснабжения	Шт.	2/1	Управление ТЭК и ЖКХ области, управление градостроительства и архитектуры области, администрация Пичаевского района

	2	3	4	5	6	7	8	9	10	11	12	13	14	15	16	17	18	19	20
189	Реконструкция очистных сооружений в с. Пичаево Пичаевского района Тамбовской области	Федеральный бюджет области местный бюджет внебюджетные источники Всего	0,000 0,000 0,000 0,000												2020	Обеспеченность населения централизован-ными услугами водоснабжения	Куб.м/сут	150,0	Управление ТЭК и ЖКХ области, управление градостроительства и архитектуры области, администрация Пичаевского района
190	Реконструкция 2 водонапорных башен в с.Польем и пос-са «Полье» 1-е отделение Пичаевского района Тамбовской области	Федеральный бюджет области местный бюджет внебюджетные источники Всего	0,000 0,000 0,000 0,000												2020	Обеспеченность населения централизован-ными услугами водоснабжения	Шт.	2	Управление ТЭК и ЖКХ области, управление градостроительства и архитектуры области, администрация Пичаевского района
191	Строительство водонапорной башни и водонапорной башни в с.Большой Лозовис Пичаевского района Тамбовской области	Федеральный бюджет области местный бюджет внебюджетные источники Всего	0,000 0,000 0,000 0,000												2019	Обеспеченность населения централизован-ными услугами водоснабжения	Шт.	1/1	Управление ТЭК и ЖКХ области, управление градостроительства и архитектуры области, администрация Пичаевского района
192	Реконструкция водонапорной башни и водопровода в с.Питим Пичаевского района Тамбовской области	Федеральный бюджет области местный бюджет внебюджетные источники Всего	0,000 0,000 0,000 0,000												2019	Обеспеченность населения централизован-ными услугами водоснабжения	Км/шт.	0,59/1	Управление ТЭК и ЖКХ области, управление градостроительства и архитектуры области, администрация Пичаевского района
193	Реконструкция водопровода в с.Рудавка Пичаевского района Тамбовской области	Федеральный бюджет области местный бюджет внебюджетные источники Всего	0,000 0,000 0,000 0,000												2019	Обеспеченность населения централизован-ными услугами водоснабжения	Км	2,5	Управление ТЭК и ЖКХ области, управление градостроительства и архитектуры области, администрация Пичаевского района
194	Реконструкция 2-х водонапорных башен по ул.Южная в с.Гагарино 1-е Пичаевского района Тамбовской области	Федеральный бюджет области местный бюджет внебюджетные источники Всего	0,000 0,000 0,000 0,000												2020	Обеспеченность населения централизован-ными услугами водоснабжения	Шт.	2	Управление ТЭК и ЖКХ области, управление градостроительства и архитектуры области, администрация Пичаевского района
195	Реконструкция водонапорной башни по ул.Болотова в с.Малый Лозовис Пичаевского района Тамбовской области	Федеральный бюджет области местный бюджет внебюджетные источники Всего	0,000 0,000 0,000 0,000												2020	Обеспеченность населения централизован-ными услугами водоснабжения	Шт.	1	Управление ТЭК и ЖКХ области, управление градостроительства и архитектуры области, администрация Пичаевского района
196	Реконструкция водонапорной башни по ул.Центральная в с.Большой Лозовис Пичаевского района Тамбовской области	Федеральный бюджет области местный бюджет внебюджетные источники Всего	0,000 0,000 0,000 0,000												2019	Обеспеченность населения централизован-ными услугами водоснабжения	Шт.	1	Управление ТЭК и ЖКХ области, управление градостроительства и архитектуры области, администрация Пичаевского района
197	Реконструкция водопровода по ул.Южная в с.Гагарино 1-е Пичаевского района Тамбовской области	Федеральный бюджет области местный бюджет внебюджетные источники Всего	0,000 0,000 0,000 0,000												2019	Обеспеченность населения централизован-ными услугами водоснабжения	Км	0,5	Управление ТЭК и ЖКХ области, управление градостроительства и архитектуры области, администрация Пичаевского района
198	Строительство станции водоснабжения с отводными сетями в с. Волхонщина Пичаевского района Тамбовской области	Федеральный бюджет области местный бюджет внебюджетные источники Всего	14011,200 285,909 14,311 0,000									14011,200 285,90838 14,31142 0,000			2022	Обеспеченность населения централизован-ными услугами водоснабжения	Куб.м/сут	99,18	Управление ТЭК и ЖКХ области, управление градостроительства и архитектуры области, администрация Пичаевского района

		2	3	4	5	6	7	8	9	10	11	12	13	14	15	16	17	18	19	20
199	Строительство водозаборной скважины, водонапорной башни со станцией водочистки и отводящими сетями в с. Печаво по ул. Моршаская Пичаевского района, Тамбовской области	Федеральный бюджет области	20493,600	418,267	20,933	0,000	20932,800						20493,600	418,26720	20,93280	0,000	20932,800	Куб.м/сут	219,59	Управление ТЭК и ЖКХ области, управление градостроительства и архитектуры области, администрация Пичаевского района
	Рассказовский район	Федеральный бюджет	1596,384	778,540	26,606	0,000	2401,530						1596,384	778,540	26,606	0,000	2401,530			
200	Строительство водозаборной скважины и водонапорной башни в с. Нижнепасское Рассказовского района Тамбовской области	Федеральный бюджет области	1066,727	16,929	0,000	1083,656							1066,727	16,929	0,000	1083,656				
201	Реконструкция водозаборной скважины и водонапорной башни по ул. Молодежная в пос. Железный Рассказовского района Тамбовской области	Федеральный бюджет области	1138,359	7,303	0,000	1145,662							1138,359	7,303	0,000	1145,662				
202	Реконструкция водонапорной башни в с.Алексеева Рассказовского района Тамбовской области	Федеральный бюджет области	1274,400	50,437	0,000	1274,400							1274,400	50,437	0,000	1274,400				
203	Реконструкция водонапорной башни по улице Советская в с.Рождественское Рассказовского района Тамбовской области	Федеральный бюджет области	1388,160	718,537	23,136	0,000	2129,833						1388,160	718,537	23,136	0,000	2129,833			
204	Строительство водозаборной скважины и водонапорной башни в с.Татаршино Рассказовского района Тамбовской области	Федеральный бюджет области	710,450	9,581	0,000	710,450							710,450	9,581	0,000	710,450				
205	Реконструкция водозаборной скважины в с.Слюкино Рассказовского района Тамбовской области	Федеральный бюджет области	0,000	0,000	0,000	0,000							0,000	0,000	0,000	0,000				
206	Реконструкция водонапорной башни в с.Хитрово Рассказовского района Тамбовской области	Федеральный бюджет области	0,000	0,000	0,000	0,000							0,000	0,000	0,000	0,000				
207	Реконструкция водонапорной башни по улице Гвардия с/п.п.Панюкова Рассказовского района Тамбовской области	Федеральный бюджет области	0,000	0,000	0,000	0,000							0,000	0,000	0,000	0,000				
208	Реконструкция водозаборной скважины в с.Верхнепасское Рассказовского района Тамбовской области	Федеральный бюджет области	0,000	0,000	0,000	0,000							0,000	0,000	0,000	0,000				

	2	3	4	5	6	7	8	9	10	11	12	13	14	15	16	17	18	19	20
209	Модернизация объекта водоснабжения с строительством станции очистки в с. Верхнепассажское Рязанского района Тамбовской области	федеральный бюджет области местный бюджет внебюджетные источники Всего	6109,900 622,919 6,739 0,000 6739,538	6109,900 622,919 6,739 0,000 6739,538							6109,900 622,919 6,739 0,000 6739,538				2021	Обеспеченность населения централизованными услугами водоснабжения	Куб.м/сутки	25	Управление ТЭК и ЖКХ области, управление градостроительства и архитектуры области, администрация Рязанского района
210	Модернизация объекта водоснабжения с строительством станции очистки в с. Нижнепассажское Рязанского района Тамбовской области	федеральный бюджет области местный бюджет внебюджетные источники Всего	7349,990 150,000 7,508 0,000 7507,498	7349,990 150,000 7,508 0,000 7507,498							7349,990 150,000 7,50750 0,000 7507,49750				2023	Обеспеченность населения централизованными услугами водоснабжения	Куб.м/сутки	120	Управление ТЭК и ЖКХ области, управление градостроительства и архитектуры области, администрация Рязанского района
211	модернизация объекта водоснабжения со строительством станции очистки в с. Саюдино Рязанского района Тамбовской области	федеральный бюджет области местный бюджет внебюджетные источники Всего	14257,600 290,97686 14,563 0,000 14563,140	14257,6 290,97686 14,563 0 14563,140							14257,6 290,97686 14,563 0 14563,140				2021	Обеспеченность населения централизованными услугами водоснабжения	Куб.м/сутки	95	Управление ТЭК и ЖКХ области, управление градостроительства и архитектуры области, администрация Рязанского района
212	Рязанский район Реконструкция водопровода в с.Отхоже Рязанского района Тамбовской области	федеральный бюджет области местный бюджет внебюджетные источники Всего	3610,776 1619,925 60,180 0,000 5290,881	3610,776 1619,925 60,180 0,000 5290,881											2014	Обеспеченность населения централизованными услугами водоснабжения	Км	6,6	Управление ТЭК и ЖКХ области, управление строительства и инвестиций области, администрация Рязанского района
213	Строительство водозаборной скважины и водонапорной башни по ул.Центральная в п.Чаевский сельхозтехникум Рязанского района Тамбовской области	федеральный бюджет области местный бюджет внебюджетные источники Всего	0,000 2112,242 24,237 0,000 2136,479	0,000 2112,242 24,237 0,000 2136,479											2014	Обеспеченность населения централизованными услугами водоснабжения	Шт.	1/1	Управление ТЭК и ЖКХ области, управление строительства и инвестиций области, администрация Рязанского района
214	Строительство водозаборной скважины и водонапорной башни по ул.Колхозная в д.Александровка Рязанского района Тамбовской области	федеральный бюджет области местный бюджет внебюджетные источники Всего	0,000 1644,980 20,910 0,000 1665,890	0,000 1644,980 20,910 0,000 1665,890											2015	Обеспеченность населения централизованными услугами водоснабжения	Шт.	1/1	Управление ТЭК и ЖКХ области, управление строительства и инвестиций области, администрация Рязанского района
215	Строительство водозаборной скважины и водонапорной башни по ул.Дорожная в д.Бредихино Рязанского района Тамбовской области	федеральный бюджет области местный бюджет внебюджетные источники Всего	902,130 487,598 15,036 0,000 1404,764	902,130 487,598 15,036 0,000 1404,764											2014	Обеспеченность населения централизованными услугами водоснабжения	Шт.	1/1	Управление ТЭК и ЖКХ области, управление строительства и инвестиций области, администрация Рязанского района
216	Строительство водозаборной скважины и водонапорной башни в д.Волкошино Рязанского района Тамбовской области	федеральный бюджет области местный бюджет внебюджетные источники Всего	1097,436 585,311 18,291 0,000 1701,038	1097,436 585,311 18,291 0,000 1701,038											2014	Обеспеченность населения централизованными услугами водоснабжения	Шт.	1/1	Управление ТЭК и ЖКХ области, управление строительства и инвестиций области, администрация Рязанского района
217	Строительство водозаборной скважины и водонапорной башни по ул.Московский в с.Степановка Рязанского района Тамбовской области	федеральный бюджет области местный бюджет внебюджетные источники Всего	0,000 0,000 0,000 0,000 0,000	0,000 0,000 0,000 0,000 0,000											2019	Обеспеченность населения централизованными услугами водоснабжения	Шт.	1/1	Управление ТЭК и ЖКХ области, управление градостроительства и архитектуры области, администрация Рязанского района

2	3	4	5	6	7	8	9	10	11	12	13	14	15	16	17	18	19	20
218	Водообеспечение ул. Провальской и ул. Корпичовской в р.п. Ржака Ржаксинского района Тамбовской области	Федеральный бюджет Бюджет Тамбовской области местный бюджет внебюджетные источники Всего	0,000 0,000 0,000 0,000 0,000											2020	Обеспеченность населения централизован-ными услугами водоснабжения	Км	1,452	Управление ТЭК и ЖКХ области, управление градостроительства и архитектуры области, администрация Ржаксинского района
219	Строительство водонапорной башни по ул.Центральная в с.Каменка Ржаксинского района Тамбовской области	Федеральный бюджет Бюджет Тамбовской области местный бюджет внебюджетные источники Всего	0,000 0,000 0,000 0,000 0,000											2019	Обеспеченность населения централизован-ными услугами водоснабжения	Шт.	1	Управление ТЭК и ЖКХ области, управление градостроительства и архитектуры области, администрация Ржаксинского района
220	Строительство водонапорной башни по ул.Бульварная в с.Новая Деревянка Ржаксинского района Тамбовской области	Федеральный бюджет Бюджет Тамбовской области местный бюджет внебюджетные источники Всего	0,000 0,000 0,000 0,000 0,000											2020	Обеспеченность населения централизован-ными услугами водоснабжения	Шт.	1	Управление ТЭК и ЖКХ области, управление градостроительства и архитектуры области, администрация Ржаксинского района
221	Строительство водонапорной скважины и водонапорной башни в д.Калиновка Ржаксинского района Тамбовской области	Федеральный бюджет Бюджет Тамбовской области местный бюджет внебюджетные источники Всего	0,000 0,000 0,000 0,000 0,000											2020	Обеспеченность населения централизован-ными услугами водоснабжения	Шт.	1/1	Управление ТЭК и ЖКХ области, управление градостроительства и архитектуры области, администрация Ржаксинского района
222	Строительство водонапорной скважины и водонапорной башни по ул.Молодежной в с.Лукино Ржаксинского района Тамбовской области	Федеральный бюджет Бюджет Тамбовской области местный бюджет внебюджетные источники Всего	0,000 1999,587 50,000 0,000 2049,587		1999,587 50,000									2016	Обеспеченность населения централизован-ными услугами водоснабжения	Шт.	1/1	Управление ТЭК и ЖКХ области, управление градостроительства и архитектуры области, администрация Ржаксинского района
223	Строительство водопровода по ул.Заречной в с.Большая Ржака Ржаксинского района Тамбовской области	Федеральный бюджет Бюджет Тамбовской области местный бюджет внебюджетные источники Всего	0,000 2639,900 27,000 0,000 2666,900		2639,900 27,000									2017	Обеспеченность населения централизован-ными услугами водоснабжения	Км	1,232	Управление ТЭК и ЖКХ области, управление градостроительства и архитектуры области, администрация Ржаксинского района
224	Строительство водонапорной скважины и водонапорной башни по ул.Мичуринна в с.Жемчужный Ржаксинского района Тамбовской области	Федеральный бюджет Бюджет Тамбовской области местный бюджет внебюджетные источники Всего	0,000 3126,800 40,000 0,000 3166,800		3126,800 40,000									2018	Обеспеченность населения централизован-ными услугами водоснабжения	Шт.	1/1	Управление ТЭК и ЖКХ области, управление градостроительства и архитектуры области, администрация Ржаксинского района
225	Строительство водонапорной башни и водонапорной скважины по с/поселку «Россия» Сампурского района Тамбовской области	Федеральный бюджет Бюджет Тамбовской области местный бюджет внебюджетные источники Всего	0,000 2579,227 15,000 0,000 2594,227		1996,768 1482,459 15,000									2014	Обеспеченность населения централизован-ными услугами водоснабжения	Шт.	1/1	Управление ТЭК и ЖКХ области, управление градостроительства и архитектуры области, администрация Сампурского района
226	Строительство водопровода в пос.учхоз «Ромок» Сампурского района Тамбовской области	Федеральный бюджет Бюджет Тамбовской области местный бюджет внебюджетные источники Всего	457,912 321,904 8,433 0,000 788,249		457,912 321,904 8,433									2014	Обеспеченность населения централизован-ными услугами водоснабжения	Км	0,38	Управление ТЭК и ЖКХ области, управление градостроительства и архитектуры области, администрация Сампурского района
227	Строительство водонапорной скважины в с.Баларно Сампурского района Тамбовской области	Федеральный бюджет Бюджет Тамбовской области местный бюджет внебюджетные источники Всего	0,000 0,000 0,000 0,000 0,000											2020	Обеспеченность населения централизован-ными услугами водоснабжения	Шт.	1	Управление ТЭК и ЖКХ области, управление градостроительства и архитектуры области, администрация Сампурского района

	2	3	4	5	6	7	8	9	10	11	12	13	14	15	16	17	18	19	20
228	Строительство станции биологической очистки сточных вод ТОКУ СО дом - интернат «Мишутка» 20 м3/сутки	Федеральный бюджет области местный бюджет внебюджетные источники Всего	0,000 12397,400 0,000 12397,400	0,000 12397,400	12397,400		12397,400								2017	Обеспеченность населения централизован-ными услугами водоснабжения	Куб. м/сут	20,00	Управление ТЭК и ЖКХ области, управление архитектуры области
229	Строительство водопровода в с.Сардидовка Самурского района Тамбовской области	Федеральный бюджет области местный бюджет внебюджетные источники Всего	0,000 0,000 0,000 12397,400	0,000 0,000 0,000 12397,400			12397,400								2019	Обеспеченность населения централизован-ными услугами водоснабжения	Км	3,0	Управление ТЭК и ЖКХ области, управление архитектуры области, администрация Самурского района
230	Строительство водозаборной скважины по ул. Молодежная д.Александровские Верхи Самурского района Тамбовской области	Федеральный бюджет области местный бюджет внебюджетные источники Всего	0,000 1193,989 7,000 1200,989	0,000 1193,989 7,000 1200,989	1193,989	7,000									2014	Обеспеченность населения централизован-ными услугами водоснабжения	Шт.	1	Управление ТЭК и ЖКХ области, управление строительства и инвестиций области, администрация Самурского района
231	Строительство водозаборной скважины и водонапорной башни по ул. Молодежная в с.Самгур Самурского района Тамбовской области	Федеральный бюджет области местный бюджет внебюджетные источники Всего	0,000 2972,129 30,000 3002,129	0,000 2972,129 30,000 3002,129											2019	Обеспеченность населения централизован-ными услугами водоснабжения	Шт.	01.яв	Управление ТЭК и ЖКХ области, управление архитектуры области, администрация Самурского района
232	Сосновский район	Федеральный бюджет области местный бюджет внебюджетные источники Всего	388,800 760,394 18,000 1167,194	388,800 760,394 18,000 1167,194	388,800	760,394	18,000								2014	Обеспеченность населения централизован-ными услугами водоснабжения	Шт.	1/1	Управление ТЭК и ЖКХ области, управление строительства и инвестиций области, администрация Сосновского района
233	Водоснабжение с.Третья Левая Дамки Сосновского района Тамбовской области	Федеральный бюджет области местный бюджет внебюджетные источники Всего	0,000 14334,955 56,000 14390,955	0,000 14334,955 56,000 14390,955	6480,002	2195,000	1,000	1,000	6481,002	2194,000					2014-2016	Увеличение объема сточных вод, очищенных через очистные сооружения, увеличение объема сточных вод, очищенных до нормативных значений	Км/шт/ шт.	12,37/2/2	Управление ТЭК и ЖКХ области, управление строительства и инвестиций области, администрация Сосновского района
234	Реконструкция инженерных сетей к станции биологической очистки сточных вод Тамбовского областного государственного социального учреждения «Сосновский дом-интернат для престарелых и инвалидов» Сосновского района Тамбовской области, в том числе проектно-сметная документация	Федеральный бюджет области местный бюджет внебюджетные источники Всего	0,000 3465,647 0,000 3465,647	0,000 3465,647 0,000 3465,647	2597,102	868,545									2014-2015	Увеличение объема сточных вод, пропущенных через очистные сооружения, увеличение объема сточных вод, очищенных до нормативных значений	Км	0,72	Управление ТЭК и ЖКХ области, управление строительства и инвестиций области
235	Реконструкция очистных сооружений в пос.Рабочий Сосновского района Тамбовской области	Федеральный бюджет области местный бюджет внебюджетные источники Всего	1177,049 7142,147 60,602 8379,798	1177,049 7142,147 60,602 8379,798	1177,049	6402,389	739,758	50,000	7590,040	789,758					2014	Увеличение объема сточных вод, пропущенных через очистные сооружения, увеличение объема сточных вод, очищенных до нормативных значений	Куб.м/год	153098,89	Управление ТЭК и ЖКХ области, управление строительства и инвестиций области, администрация Сосновского района

	2	3	4	5	6	7	8	9	10	11	12	13	14	15	16	17	18	19	20
236	Строительство водозборной скважины и водонапорной башни по ул.Курлысая в с.Верхняя Ярославля Сосновского района Тамбовской области	Федеральный бюджет Бюджет Тамбовской области местный бюджет внебюджетные источники Всего	0,000 861,775 0,000 0,000 861,775	861,775 12174,341 6158,021 207,660 0,000											2014	Обеспеченность населения централизован-ными услугами водоснабжения	Шг.	1/1	Управление ТЭК и ЖКХ области, управление строительной области, инвестиционной области, администрация Сосновского района
237	Реконструкция водопровода в с.Верхняя Ярославля Сосновского района Тамбовской области	Федеральный бюджет Бюджет Тамбовской области местный бюджет внебюджетные источники Всего	861,775 12174,341 6158,021 207,660 0,000	861,775 12174,341 6158,021 207,660 0,000											2014	Обеспеченность населения централизован-ными услугами водоснабжения	Км	20,23	Управление ТЭК и ЖКХ области, управление строительной области, инвестиционной области, администрация Сосновского района
238	Реконструкция водопровода в с.Покрово-Васильевка Сосновского района Тамбовской области	Федеральный бюджет Бюджет Тамбовской области местный бюджет внебюджетные источники Всего	1666,916 3296,053 103,676 0,000 5066,645	1666,916 3296,053 103,676 0,000 5066,645											2014	Обеспеченность населения централизован-ными услугами водоснабжения	Км	10,37	Управление ТЭК и ЖКХ области, управление строительной области, инвестиционной области, администрация Сосновского района
239	Строительство водозборной скважины и водонапорной башни в с.Челнаво-Дмитриевское Сосновского района Тамбовской области	Федеральный бюджет Бюджет Тамбовской области местный бюджет внебюджетные источники Всего	0,000 3574,917 34,600 0,000 3609,517	0,000 3574,917 34,600 0,000 3609,517		3574,917 34,600 3609,517									2016	Обеспеченность населения централизован-ными услугами водоснабжения	Шг.	1/1	Управление ТЭК и ЖКХ области, управление строительной области, инвестиционной области, администрация Сосновского района
240	Строительство водопроводных сетей протяженностью 3450,0 м, одной башни в р.п.Сосновка Сосновского района Тамбовской области	Федеральный бюджет Бюджет Тамбовской области местный бюджет внебюджетные источники Всего	0,000 0,000 0,000 0,000 0,000	0,000 0,000 0,000 0,000 0,000											2021	Обеспеченность населения централизован-ными услугами водоснабжения	Км	5,45	Управление ТЭК и ЖКХ области, управление градостроительством и архитектурой области, администрация Сосновского района
241	Строительство водопроводных сетей протяженностью 8354,0 м в р.п.Сосновка Сосновского района Тамбовской области	Федеральный бюджет Бюджет Тамбовской области местный бюджет внебюджетные источники Всего	0,000 0,000 0,000 0,000 0,000	0,000 0,000 0,000 0,000 0,000											2023	Обеспеченность населения централизован-ными услугами водоснабжения	Км	8,354	Управление ТЭК и ЖКХ области, управление градостроительством и архитектурой области, администрация Сосновского района
242	Строительство артезианской скважины и водонапорной башни в северо-западной части р.п.Сосновка Сосновского района Тамбовской области	Федеральный бюджет Бюджет Тамбовской области местный бюджет внебюджетные источники Всего	0,000 0,000 0,000 0,000 0,000	0,000 0,000 0,000 0,000 0,000											2019	Обеспеченность населения централизован-ными услугами водоснабжения	Шг.	1/1	Управление ТЭК и ЖКХ области, управление градостроительством и архитектурой области, администрация Сосновского района
243	Строительство артезианской скважины и водонапорной башни в северной части р.п.Сосновка Сосновского района Тамбовской области	Федеральный бюджет Бюджет Тамбовской области местный бюджет внебюджетные источники Всего	0,000 0,000 0,000 0,000 0,000	0,000 0,000 0,000 0,000 0,000		2631,733 26,500 2658,233									2019	Обеспеченность населения централизован-ными услугами водоснабжения	Шг.	1/1	Управление ТЭК и ЖКХ области, управление градостроительством и архитектурой области, администрация Сосновского района
244	Строительство водозборной скважины и водонапорной башни в с.Челнаво-Рождественское Сосновского района Тамбовской области	Федеральный бюджет Бюджет Тамбовской области местный бюджет внебюджетные источники Всего	0,000 2631,733 26,500 0,000 2658,233	0,000 2631,733 26,500 0,000 2658,233		2631,733 26,500 2658,233									2016	Обеспеченность населения централизован-ными услугами водоснабжения	Шг.	1/1	Управление ТЭК и ЖКХ области, управление градостроительством и архитектурой области, администрация Сосновского района
245	Строительство водопровода в с.Челнаво-Рождественское Сосновского района Тамбовской области	Федеральный бюджет Бюджет Тамбовской области местный бюджет внебюджетные источники Всего	0,000 0,000 0,000 0,000 0,000	0,000 0,000 0,000 0,000 0,000											2019	Обеспеченность населения централизован-ными услугами водоснабжения	Км	12,75	Управление ТЭК и ЖКХ области, управление градостроительством и архитектурой области, администрация Сосновского района

	2	3	4	5	6	7	8	9	10	11	12	13	14	15	16	17	18	19	20
246	Водоснабжение с.2-е Львые Дамки Сосновского района Тамбовской области	Федеральный бюджет области местный бюджет внебюджетные источники Всего	0,000 0,000 0,000 0,000												2020	Обеспеченность населения централизован-ными услугами водоснабжения	Км	18,5	Управление ТЭК и ЖКХ области, управление градостроительства и архитектуры области, администрация Сосновского района
247	Водоснабжение с.Лузуновка Сосновского района Тамбовской области	Федеральный бюджет области местный бюджет внебюджетные источники Всего	0,000 0,000 0,000 0,000												2020	Обеспеченность населения централизован-ными услугами водоснабжения	Км	5,6	Управление ТЭК и ЖКХ области, управление градостроительства и архитектуры области, администрация Сосновского района
248	Строительство водопроводных сетей в с.Христофоровка Сосновского района Тамбовской области (водозаборная скважина и водонапорная башня)	Федеральный бюджет области местный бюджет внебюджетные источники Всего	2772,500 37,000 0,000 2809,500		2772,500 37,000										2019	Обеспеченность населения централизован-ными услугами водоснабжения	Шт./шт.	1/1	Управление ТЭК и ЖКХ области, управление градостроительства и архитектуры области, администрация Сосновского района
249	Водоснабжение с.Флорона Сосновского района Тамбовской области	Федеральный бюджет области местный бюджет внебюджетные источники Всего	0,000 0,000 0,000 0,000												2021	Обеспеченность населения централизован-ными услугами водоснабжения	Км	6,5	Управление ТЭК и ЖКХ области, управление градостроительства и архитектуры области, администрация Сосновского района
250	Строительство водопроводных сетей в северной части р.п.Сосновка Сосновского района Тамбовской области	Федеральный бюджет области местный бюджет внебюджетные источники Всего	22891,200 467,268 23,38185 0,000 23381,850												2021	Обеспеченность населения централизован-ными услугами водоснабжения	Км	6,534	Управление ТЭК и ЖКХ области, управление градостроительства и архитектуры области, администрация Сосновского района
251	Строительство водопровода в с.Челнаво-Рождастское Сосновского района Тамбовской области	Федеральный бюджет области местный бюджет внебюджетные источники Всего	13589,0 3271,950 16,875 0,000 16877,825												2021	Обеспеченность населения централизован-ными услугами водоснабжения	Км	12,75	Управление ТЭК и ЖКХ области, управление градостроительства и архитектуры области, администрация Сосновского района
252	Староорыеский район	Федеральный бюджет области местный бюджет внебюджетные источники Всего	2461,632 915,025 41,527 0,000 3418,184			162,467 0,5									2016	Удаленные объемы сточных вод, очищенных до нормативных значений	М³/ч	20	Управление ТЭК и ЖКХ области, управление строительства и архитектуры администрации Староорыеского района
253	Строительство водопровода и водонапорной башни по улице Строителей в с.Староорыеско Староорыеского района Тамбовской области	Федеральный бюджет области местный бюджет внебюджетные источники Всего	2461,632 915,025 41,527 0,000 3418,184		1550,640 28,500										2016	Обеспеченность населения централизован-ными услугами водоснабжения	Км/шт.	1,632/1	Управление ТЭК и ЖКХ области, управление строительства и архитектуры администрации Староорыеского района
254	Реконструкция водопровода по улице Железнодорожной в с.Староорыеско Староорыеского района Тамбовской области	Федеральный бюджет области местный бюджет внебюджетные источники Всего	336,612 197,670 10,812 0,000 545,094												2014	Обеспеченность населения централизован-ными услугами водоснабжения	Км	0,831	Управление ТЭК и ЖКХ области, управление строительства и архитектуры администрации Староорыеского района

	2	3	4	5	6	7	8	9	10	11	12	13	14	15	16	17	18	19	20
255	Реконструкция водопровода и водопроводной башни по улице Зеленой в с. Староорьеско Староорьеского района Тамбовской области	Федеральный бюджет бюджет Тамбовской области местный бюджет внебюджетные источники Всего	0,000 2735,871 50,900 0,000 2786,771			2025,371 49,900 2075,271	710,500 1,000 711,500								2016	Обеспеченность населения централизованными услугами водоснабжения	Км/лт.	2,513/1	Управление ТЭК и ЖКХ области, управление строительства и инвестиционной администрации администрации администрации Староорьеского района
256	Строительство водозабной скважины и водопроводной башни по ул. Соколовная 35 в с. Новорьеско Староорьеского района Тамбовской области	Федеральный бюджет бюджет Тамбовской области местный бюджет внебюджетные источники Всего	0,000 0,000 0,000 0,000 0,000				2940,000 36,600 2976,600								2020	Обеспеченность населения централизованными услугами водоснабжения	Шт.	1/1	Управление ТЭК и ЖКХ области, управление градостроительства и архитектуры области, администрация администрации Староорьеского района
257	Строительство водозабной скважины по ул. Товарная 31а в с. Новорьеско Староорьеского района Тамбовской области	Федеральный бюджет бюджет Тамбовской области местный бюджет внебюджетные источники Всего	0,000 0,000 0,000 0,000 0,000												2020	Обеспеченность населения централизованными услугами водоснабжения	Шт.	1	Управление ТЭК и ЖКХ области, управление градостроительства и архитектуры области, администрация администрации Староорьеского района
258	Строительство 4-х водозабных скважин по улицам Тварная, Бутырская, Совхозная, Октябрьская в с. Новорьеско Староорьеского района Тамбовской области	Федеральный бюджет бюджет Тамбовской области местный бюджет внебюджетные источники Всего	0,000 0,000 0,000 0,000 0,000												2020	Обеспеченность населения централизованными услугами водоснабжения	Шт.	4	Управление ТЭК и ЖКХ области, управление градостроительства и архитектуры области, администрация администрации Староорьеского района
259	Реконструкция водопроводных сетей по улицам Тверской, Центральной, Котова, Рабочей, Ложиново, Глиники в с.Полторное Староорьеского района Тамбовской области. Водопроводная сеть по улицам Центральной, Котова, Ложиново	Федеральный бюджет бюджет Тамбовской области местный бюджет внебюджетные источники Всего	0,000 0,000 0,000 0,000 0,000												2021	Обеспеченность населения централизованными услугами водоснабжения	Км	2,516	Управление ТЭК и ЖКХ области, управление градостроительства и архитектуры области, администрация администрации Староорьеского района
260	Реконструкция водопроводных сетей по улицам Тверской, Центральной, Котова, Рабочей, Ложиново, Глиники в с.Полторное Староорьеского района Тамбовской области. Водопроводная сеть по улице Ложиново	Федеральный бюджет бюджет Тамбовской области местный бюджет внебюджетные источники Всего	0,000 0,000 0,000 0,000 0,000												2021	Обеспеченность населения централизованными услугами водоснабжения	Км	1,188	Управление ТЭК и ЖКХ области, управление градостроительства и архитектуры области, администрация администрации Староорьеского района
261	Реконструкция водопроводных сетей по улицам Тверской, Центральной, Котова, Рабочей, Ложиново, Глиники в с.Полторное Староорьеского района Тамбовской области. Водопроводная сеть по улицам Рабочей и Тверской	Федеральный бюджет бюджет Тамбовской области местный бюджет внебюджетные источники Всего	0,000 0,000 0,000 0,000 0,000												2021	Обеспеченность населения централизованными услугами водоснабжения	Км	3,2345	Управление ТЭК и ЖКХ области, управление градостроительства и архитектуры области, администрация администрации Староорьеского района
262	Реконструкция водопроводных сетей по улицам Тверской, Центральной, Котова, Рабочей, Ложиново, Глиники в с.Полторное Староорьеского района Тамбовской области. Водопроводная сеть по улице Глиники	Федеральный бюджет бюджет Тамбовской области местный бюджет внебюджетные источники Всего	0,000 0,000 0,000 0,000 0,000												2021	Обеспеченность населения централизованными услугами водоснабжения	Км	3,2346	Управление ТЭК и ЖКХ области, управление градостроительства и архитектуры области, администрация администрации Староорьеского района

	2	3	4	5	6	7	8	9	10	11	12	13	14	15	16	17	18	19	20
263	Строительство водозаборной скважины по ул. Октябрьская 74а в с.Новоарылево Староарыльского района Тамбовской области	Федеральный бюджет области Бюджет Тамбовской области местный бюджет внебюджетные источники Всего	0,000 3196,756 34,520 0,000 3231,276			3196,756 34,520 3231,276									2016	Обеспеченность населения централизованной водоснабжения	Шт.	1	Управление ТЭК и ЖКХ области, управление строительства и инвестиционной администрации Староарыльского района
264	Строительство водозаборной скважины, водонапорной башни и водопроводных сетей по улицам Ломоносова и Октябрьской в с.Староарылево Староарыльского района Тамбовской области	Федеральный бюджет области Бюджет Тамбовской области местный бюджет внебюджетные источники Всего	0,000 8089,800 81,400 0,000 8171,200			8089,800 81,400 8171,200									2017	Обеспеченность населения централизованной водоснабжения	Шт./шт./км	1/1/3,325	Управление ТЭК и ЖКХ области, управление строительства и инвестиционной администрации Староарыльского района
265	Строительство водозаборной скважины, водонапорной башни, очистных сооружений с отстойниками, водопроводными сетями по ул. Попова, Кшипица в с. Староарылево Староарыльского района Тамбовской области	Федеральный бюджет области Бюджет Тамбовской области местный бюджет внебюджетные источники Всего	30507,500 622,559 31,161 0,000 31161,220			30507,500 622,55878 31,16122 0,000 31161,220									2022	Обеспеченность населения централизованной водоснабжения	куб.м./сут	240	Управление ТЭК и ЖКХ области, управление строительства и инвестиционной администрации Староарыльского района
264	Тамбовский район Строительство очистных сооружений в с.Богно Тамбовского района Тамбовской области	Федеральный бюджет области Бюджет Тамбовской области местный бюджет внебюджетные источники Всего	0,000 512,800 0,000 0,000 512,800			512,800									2014	Увеличение объема сточных вод, пропущенных через очистные сооружения, увеличение объема сточных вод,	Куб.м./сут.	6000	Управление ТЭК и ЖКХ области, управление строительства и инвестиционной администрации Тамбовского района
265	Строительство водозаборной скважины по улице Советская, 12А р.п.Новая Леда Тамбовского района Тамбовской области	Федеральный бюджет области Бюджет Тамбовской области местный бюджет внебюджетные источники Всего	0,000 0,000 0,000 0,000 0,000												2019	Обеспеченность населения централизованной водоснабжения	Шт.	1	Управление ТЭК и ЖКХ области, управление градостроительства и архитектуры области, администрация Тамбовского района
266	Реконструкция водозаборной скважины №7421 в с.Мяново Тамбовского района Тамбовской области	Федеральный бюджет области Бюджет Тамбовской области местный бюджет внебюджетные источники Всего	1183,122 8,000 0,000 1191,122			1183,122 8,000 1191,122									2015	Обеспеченность населения централизованной водоснабжения	Шт.	1	Управление ТЭК и ЖКХ области, управление строительства и инвестиционной администрации Тамбовского района
267	Строительство водозаборной скважины и водонапорной башни по ул.Гагарина в Гореев Тамбовского района Тамбовской области	Федеральный бюджет области Бюджет Тамбовской области местный бюджет внебюджетные источники Всего	0,000 0,000 0,000 0,000 0,000												2019	Обеспеченность населения централизованной водоснабжения	Шт.	1/1	Управление ТЭК и ЖКХ области, управление градостроительства и архитектуры области, администрация Тамбовского района
268	Реконструкция КНС и канализационного коллектора по ул. Заводская в с.Гореев Тамбовского района Тамбовской области	Федеральный бюджет области Бюджет Тамбовской области местный бюджет внебюджетные источники Всего	0,000 0,000 0,000 0,000 0,000												2021	Увеличение объема сточных вод, пропущенных через очистные сооружения и очищенных до нормативных значений	Км/кв/ч	1.515/6,55	Управление ТЭК и ЖКХ области, управление градостроительства и архитектуры области, администрация Тамбовского района

	2	3	4	5	6	7	8	9	10	11	12	13	14	15	16	17	18	19	20
269	Реконструкция водонапорной башни по ул. Советской, дом 43 в с. Горское Тамбовского района Тамбовской области	Федеральный бюджет области местный бюджет внебюджетные источники Всего	0,000 0,000 0,000 0,000	0,000 0,000 0,000 0,000											2019	Обеспеченность населения централизованной водоснабжения	Шт.	1	Управление ТЭК и ЖКХ области, управление градостроительства и архитектуры области, администрация Тамбовского района
270	Реконструкция водонапорной башни в районе улицы Советская, дом №213 в с. Горское Тамбовского района Тамбовской области	Федеральный бюджет области местный бюджет внебюджетные источники Всего	0,000 0,000 0,000 0,000	0,000 0,000 0,000 0,000											2019	Обеспеченность населения централизованной водоснабжения	Шт.	1	Управление ТЭК и ЖКХ области, управление градостроительства и архитектуры области, администрация Тамбовского района
271	Реконструкция инженерных сетей к сточным биологической очистки сточных вод ТОГУБУ СОН «Центр социальной помощи семье и детям «Жемчужина леса» Тамбовского района Тамбовской области, в том числе проектно-сметная документация	Федеральный бюджет области местный бюджет внебюджетные источники Всего	0,000 3303,516 0,000 0,000	0,000 2977,218 326,298 2977,218											2015	Увеличение объема сточных вод, пропущенных через очистные сооружения; увеличение объема сточных вод, очищенных до нормативных значений	Куб.м/год	142600,24	Управление ТЭК и ЖКХ области, управление строительства и инвестиций области
272	Строительство станции биологической очистки сточных вод ТОГУБУ СОН «Кадауровский лесхозекологический интрат» (корректировка) Тамбовского района Тамбовской области, в том числе проектно-сметная документация	Федеральный бюджет области местный бюджет внебюджетные источники Всего	0,000 5310,319 0,000 0,000	0,000 1672,756 3637,563 1672,756											2015	Увеличение объема сточных вод, пропущенных через очистные сооружения; увеличение объема сточных вод, очищенных до нормативных значений	Куб.м/год	350447,94	Управление ТЭК и ЖКХ области, управление строительства и инвестиций области
273	Строительство водонапорной скважины и водонапорной башни в с. Богословка Тамбовского района Тамбовской области	Федеральный бюджет области местный бюджет внебюджетные источники Всего	0,000 0,000 0,000 0,000	0,000 0,000 0,000 0,000											2019	Обеспеченность населения централизованной водоснабжения	Шт.	1/1	Управление ТЭК и ЖКХ области, управление градостроительства и архитектуры области, администрация Тамбовского района
274	Строительство наружной сети канализации по улице Рыболовной посёла Строитель Тамбовского района Тамбовской области	Федеральный бюджет области местный бюджет внебюджетные источники Всего	0,000 0,000 0,000 0,000	0,000 0,000 0,000 0,000											2019	Увеличение объема сточных вод, пропущенных через очистные сооружения и очищенных до нормативных значений	Куб.м/ч	11,00	Управление ТЭК и ЖКХ области, управление градостроительства и архитектуры области, администрация Тамбовского района
275	Строительство водопроводных сетей в посёле совхоза «Селенский» Тамбовского района Тамбовской области	Федеральный бюджет области местный бюджет внебюджетные источники Всего	0,000 344,801 0,000 0,000	0,000 344,801 0,000 344,801											2014	Обеспеченность населения централизованной водоснабжения	Км	2,30	Управление ТЭК и ЖКХ области, управление строительства и инвестиций области, администрация Тамбовского района

	2	3	4	5	6	7	8	9	10	11	12	13	14	15	16	17	18	19	20
276	Строительство водопровода по ул. Совхозная, ул. Луговая, ул. Пионерская, ул. 2-я Пролетарская, ул. Комаратская, ул. Депутатская, ул. Новостройная в с. Беломестная Дворья Тамбовского района Тамбовской области	федеральный бюджет бюджет Тамбовской области местный бюджет внебюджетные источники Всего	544,116 1995,823 0,000 0,000 2539,939	544,116 1995,823 0,000 0,000 2539,939											2014	Обеспеченность населения централизованными услугами водоснабжения	Км	5,60	Управление ТЭК и ЖКХ области, управление строительства и инвестиционной области, администрация Тамбовского района
277	Строительство водопровода по ул. Полевая, ул. Садовая, ул. Рублевая, ул. Пролетарская, ул. Советская в с. Беломестная Дворья Тамбовского района Тамбовской области	федеральный бюджет бюджет Тамбовской области местный бюджет внебюджетные источники Всего	1351,918 1828,114 0,000 0,000 3180,032	1351,918 1828,114 0,000 0,000 3180,032											2014	Обеспеченность населения централизованными услугами водоснабжения	Км	4,90	Управление ТЭК и ЖКХ области, управление строительства и инвестиционной области, администрация Тамбовского района
278	Строительство водопровода, водозаборной скважины и водонапорной башни на ж.д. ст. Рада Тамбовского района Тамбовской области	федеральный бюджет бюджет Тамбовской области местный бюджет внебюджетные источники Всего	0,000 11643,574 141,670 0,000 11785,244	0,000 6985,985 140,670 0,000 7126,655	4657,5895 1,000	4658,589									2015-2016	Обеспеченность населения централизованными услугами водоснабжения	Км/шт./шт.	2,708/1/1	Управление ТЭК и ЖКХ области, управление строительства и инвестиционной области, администрация Тамбовского района
279	Строительство водозаборной скважины и водонапорной башни по ул. Дружба в п.с-з «Комсомолец» Тамбовского района Тамбовской области	федеральный бюджет бюджет Тамбовской области местный бюджет внебюджетные источники Всего	0,000 0,000 0,000 0,000 0,000	0,000 0,000 0,000 0,000 0,000											2019	Обеспеченность населения централизованными услугами водоснабжения	Шт.	1/1	Управление ТЭК и ЖКХ области, управление градостроительства и архитектуры области, администрация Тамбовского района
280	Строительство водозаборной скважины и водонапорной башни по ул. Молодежная в п.с-з «Комсомолец» Тамбовского района Тамбовской области	федеральный бюджет бюджет Тамбовской области местный бюджет внебюджетные источники Всего	0,000 0,000 0,000 0,000 0,000	0,000 0,000 0,000 0,000 0,000											2019	Обеспеченность населения централизованными услугами водоснабжения	Шт.	1/1	Управление ТЭК и ЖКХ области, управление градостроительства и архитектуры области, администрация Тамбовского района
281	Строительство уличных сетей канализации по ул.2-я Дорожная и Мебельному переулку в селе Покрыво-Пригородное Тамбовского района Тамбовской области	федеральный бюджет бюджет Тамбовской области местный бюджет внебюджетные источники Всего	2055,920 1663,366 33,932 0,000 3753,218	2055,920 1663,366 33,932 0,000 3753,218											2014	Увеличение объема сточных вод, пропущенных через очистные сооружения; увеличение объема сточных вод, пропущенных через очистные сооружения и очищенных до нормативных значений	Км	1,42	Управление ТЭК и ЖКХ области, управление строительства и инвестиционной области, администрация Тамбовского района
282	Строительство водозаборной скважины, водонапорной башни и водопровода в д. Пириска по казарма ул. Железнодорожная Тамбовского района Тамбовской области	федеральный бюджет бюджет Тамбовской области местный бюджет внебюджетные источники Всего	0,000 5000,000 5,005 0,000 5005,005	5000,000 5,005											2020-2021	Обеспеченность населения централизованными услугами водоснабжения	Шт./шт./кв	1/1/0,3	Управление ТЭК и ЖКХ области, управление градостроительства и архитектуры области, администрация Пригородного сельсовета Тамбовского района Тамбовской области

	2	3	4	5	6	7	8	9	10	11	12	13	14	15	16	17	18	19	20
283	Строительство уличных сетей канализации по ул.Дорожной от жилого дома № 10 до жилого дома № 46 в селе Покрово-Пригородное Тамбовского района Тамбовской области	федеральный бюджет бюджет Тамбовской области местный бюджет внебюджетные источники Всего	798,864 405,648 13,314 0,000 1217,826	798,864 405,648 13,314 0,000 1217,826											2014	увеличение объема сточных вод, пропущенных через очистные сооружения, увеличение объема сточных вод, пропущенных через очистные сооружения и очищенных до нормативных значений	Км	0,54	Управление ТЭК и ЖКХ области, управление строительства и инвестиций области, администрация Тамбовского района
284	Строительство уличных сетей канализации по ул.Мельниковой в селе Покрово-Пригородное Тамбовского района Тамбовской области	федеральный бюджет бюджет Тамбовской области местный бюджет внебюджетные источники Всего	484,470 181,650 8,075 0,000 674,195	484,470 181,650 8,075 0,000 674,195											2014	увеличение объема сточных вод, пропущенных через очистные сооружения, увеличение объема сточных вод, пропущенных через очистные сооружения и очищенных до нормативных значений	Км	0,18	Управление ТЭК и ЖКХ области, управление строительства и инвестиций области, администрация Тамбовского района
285	Строительство скважины и колодезной башни в пос.Пригородное Тамбовского района Тамбовской области	федеральный бюджет бюджет Тамбовской области местный бюджет внебюджетные источники Всего	1080,000 388,384 18,000 0,000 1486,384	1080,000 388,384 18,000 0,000 1486,384											2014	Обеспеченность населения централизован-ными услугами водоснабжения	Шт.	1/1	Управление ТЭК и ЖКХ области, управление строительства и инвестиций области, администрация Тамбовского района
286	Строительство очистных сооружений в пос.Новая Лада Тамбовского района Тамбовской области	федеральный бюджет бюджет Тамбовской области местный бюджет внебюджетные источники Всего	0,000 0,000 0,000 0,000 0,000	0,000 0,000 0,000 0,000 0,000											2019	увеличение объема сточных вод, пропущенных через очистные сооружения, увеличение объема сточных вод, пропущенных через очистные сооружения и очищенных до нормативных значений	Шт.	1	Управление ТЭК и ЖКХ области, управление строительства и инвестиций области, администрация Тамбовского района
287	Реконструкция канализационных очистных сооружений санаторной школы-интерната в с.Красновогодное Тамбовского района Тамбовской области	федеральный бюджет бюджет Тамбовской области местный бюджет внебюджетные источники Всего	0,000 38,412 0,000 0,000 38,412	0,000 38,412 0,000 0,000 38,412											2014	увеличение объема сточных вод, пропущенных через очистные сооружения и очищенных до нормативных значений	Куб.м/год	246653,12	Управление ТЭК и ЖКХ области, управление строительства и инвестиций области
288	Реконструкция наружных сетей к станции биологической очистки сточных вод ТОГУ «Горькая специальная (коррекционная) школа-интернат для детей с ограниченными возможностями здоровья» в с.Горлово Тамбовского района Тамбовской области, в том числе проектно-сметная документация	федеральный бюджет бюджет Тамбовской области местный бюджет внебюджетные источники Всего	0,000 6297,205 0,000 0,000 6297,205	0,000 6297,205 0,000 0,000 6297,205	982,029										2015	увеличение объема сточных вод, пропущенных через очистные сооружения и очищенных до нормативных значений	Км	1,15	Управление ТЭК и ЖКХ области, управление строительства и инвестиций области

	2	3	4	5	6	7	8	9	10	11	12	13	14	15	16	17	18	19	20
289	Реконструкция водопровода по ул. Южная в с. Стрельны Тамбовского района Тамбовской области	федеральный бюджет области местный бюджет внебюджетные источники Всего	0,000 2846,026 20,000 0,000 2866,026			2846,026 20,000 2866,026									2016	Обеспечение населения централизованными услугами водоснабжения	Км	1,94	Управление ТЭК и ЖКХ области, управление строительства и инвестиций области, администрация Тамбовского района
290	Строительство водопровода в д.2-я Малиновка Тамбовского района Тамбовской области	федеральный бюджет области местный бюджет внебюджетные источники Всего	0,000 2909,229 31,670 0,000 2940,899	2770,100 31,570		139,129 0,100 139,229									2014-2016	Обеспечение населения централизованными услугами водоснабжения	Км	2,35	Управление ТЭК и ЖКХ области, управление строительства и инвестиций области, администрация Тамбовского района
291	Строительство водозаборной скважины и водонапорной башни в д.2-я Малиновка Тамбовского района Тамбовской области	федеральный бюджет области местный бюджет внебюджетные источники Всего	0,000 4348,084 42,630 0,000 4390,714	3665,200	682,884 42,630 725,514										2014-2015	Обеспечение населения централизованными услугами водоснабжения	Шт.	1/1	Управление ТЭК и ЖКХ области, управление строительства и инвестиций области, администрация Тамбовского района
292	Реконструкция водопроводных сетей в с. Курово Тамбовского района Тамбовской области	федеральный бюджет области местный бюджет внебюджетные источники Всего	0,000 10228,587 0,000 0,000 10228,587	9900,000	328,582 10,005 338,587										2014-2015	Обеспечение населения централизованными услугами водоснабжения	Км	5,00	Управление ТЭК и ЖКХ области, управление строительства и инвестиций области, администрация Тамбовского района
293	Строительство водозаборной скважины и водонапорной башни по ул.П.Ковал в с.Лысье Горы Тамбовского района Тамбовской области	федеральный бюджет области местный бюджет внебюджетные источники Всего	0,000 3938,000 20,000 0,000 3958,000			3938,000 20,000 3958,000		287,800 0,500 288,300							2018	Обеспечение населения централизованными услугами водоснабжения	Шт.	1/1	Управление ТЭК и ЖКХ области, управление градостроительства и архитектуры области, администрация Тамбовского района
294	Строительство водозаборной скважины и водонапорной башни в с.Лысье Горы Тамбовского района Тамбовской области	федеральный бюджет области местный бюджет внебюджетные источники Всего	0,000 4353,400 20,000 0,000 4373,400			4353,400 20,000 4373,400		416,200 0,500 416,700							2018	Обеспечение населения централизованными услугами водоснабжения	Шт.	1/1	Управление ТЭК и ЖКХ области, управление градостроительства и архитектуры области, администрация Тамбовского района
295	Водоснабжение с.Новосельцево Тамбовского района Тамбовской области	федеральный бюджет области местный бюджет внебюджетные источники Всего	0,000 0,000 0,000 0,000 0,000												2021	Обеспечение населения централизованными услугами водоснабжения	Км	9,059	Управление ТЭК и ЖКХ области, управление градостроительства и архитектуры области, администрация Тамбовского района
296	Строительство водозаборной скважины и водонапорной башни в с.Козьмодемьяновка Тамбовского района Тамбовской области	федеральный бюджет области местный бюджет внебюджетные источники Всего	0,000 0,000 0,000 0,000 0,000												2019	Обеспечение населения централизованными услугами водоснабжения	Шт.	1/1	Управление ТЭК и ЖКХ области, управление градостроительства и архитектуры области, администрация Тамбовского района
297	Строительство водопроводных сетей в с.Козьмодемьяновка Тамбовского района Тамбовской области	федеральный бюджет области местный бюджет внебюджетные источники Всего	0,000 0,000 0,000 0,000 0,000												2020	Обеспечение населения централизованными услугами водоснабжения	Км	3,5	Управление ТЭК и ЖКХ области, управление градостроительства и архитектуры области, администрация Тамбовского района

	2	3	4	5	6	7	8	9	10	11	12	13	14	15	16	17	18	19	20
298	Строительство сетей водопровода мкр.Заречный с.П.Пригородное Тамбовского района Тамбовской области	федеральный бюджет бюджет Тамбовской области местный бюджет внебюджетные источники Всего	0,000 0,000 0,000 0,000 0,000												2020	Обеспеченность населения централизованными услугами водоснабжения	Км	0,8	Управление ТЭК и ЖКХ области, управление архитектуры области, администрация Тамбовского района
299	Реконструкция водопровода и водонапорной башни по улицам 1-я Советская, Коминтерна в с.Большая Талица Тамбовского района Тамбовской области	федеральный бюджет бюджет Тамбовской области местный бюджет внебюджетные источники Всего	0,000 0,000 0,000 0,000 0,000												2020	Обеспеченность населения централизованными услугами водоснабжения	Км/л/г.	3,621/1	Управление ТЭК и ЖКХ области, управление градостроительства и архитектуры области, администрация Тамбовского района
300	Реконструкция системы водоснабжения в с.Горелое Тамбовского района Тамбовской области	федеральный бюджет бюджет Тамбовской области местный бюджет внебюджетные источники Всего	0,000 0,000 0,000 0,000 0,000												2022	Обеспеченность населения централизованными услугами водоснабжения	Км	1,521	Управление ТЭК и ЖКХ области, управление градостроительства и архитектуры области, администрация Тамбовского района
301	Строительство канализационного коллектора, расположенного по адресу: Тамбовская область, с.Стрельцы, ул.Клубная	федеральный бюджет бюджет Тамбовской области местный бюджет внебюджетные источники Всего	0,000 768,600 7,700 0,000 776,300				768,600 7,700 776,300								2017	Обеспеченность населения централизованными услугами водоснабжения	Шт./км	1 КНС/0,15	Управление ТЭК и ЖКХ области, управление строительства и инвестиционной области, администрация Тамбовского района
302	Реконструкция капитально-насосной станции в с.Столовое Тамбовского района Тамбовской области	федеральный бюджет бюджет Тамбовской области местный бюджет внебюджетные источники Всего	0,000 0,000 0,000 0,000 0,000												2019	Обеспеченность населения централизованными услугами водоснабжения	Шт.	1 КНС	Управление ТЭК и ЖКХ области, управление градостроительства и архитектуры области, администрация Тамбовского района
303	Строительство водопровода по ул.Гагарина, ул.Первомайская, ул.2-я Полевая в с.Низановка Тамбовского района Тамбовской области	федеральный бюджет бюджет Тамбовской области местный бюджет внебюджетные источники Всего	0,000 0,000 0,000 0,000 0,000												2020	Обеспеченность населения централизованными услугами водоснабжения	Км	4,9	Управление ТЭК и ЖКХ области, управление градостроительства и архитектуры области, администрация Тамбовского района
304	Строительство водопровода для подключения к центральному водопроводу скважины и водонапорной башни в с.Беломестная Кручиша Тамбовского района Тамбовской области	федеральный бюджет бюджет Тамбовской области местный бюджет внебюджетные источники Всего	0,000 3871,400 39,100 0,000 3910,500												2022	Обеспеченность населения централизованными услугами водоснабжения	Шт./л/г.	01 янв	Управление ТЭК и ЖКХ области, управление градостроительства и архитектуры области, администрация Тамбовского района
305	Строительство водопровода для подключения к центральному водопроводу скважины и водонапорной башни по ул.Советской с.Столовое Тамбовского района Тамбовской области	федеральный бюджет бюджет Тамбовской области местный бюджет внебюджетные источники Всего	5401,700 596,087 7,907 0,000 6005,694												2022	Обеспеченность населения централизованными услугами водоснабжения	М3/сут	42,39	Управление ТЭК и ЖКХ области, управление градостроительства и архитектуры области, администрация Тамбовского района
306	Реконструкция водопровода скважины и водонапорной башни по ул.Советской с.Столовое Тамбовского района Тамбовской области	федеральный бюджет бюджет Тамбовской области местный бюджет внебюджетные источники Всего	0,000 0,000 0,000 0,000 0,000												2021	Обеспеченность населения централизованными услугами водоснабжения	Шт./л/г.	01 янв	Управление ТЭК и ЖКХ области, управление градостроительства и архитектуры области, администрация Тамбовского района

	2	3	4	5	6	7	8	9	10	11	12	13	14	15	16	17	18	19	20
307	Реконструкция водопроводных сетей протяженностью 1 265 м по улицам Лесной и Урицкого с. Столово Тамбовского района Тамбовской области	федеральный бюджет области Тамбовской местный бюджет внебюджетные источники Всего	0,000 0,000 0,000 0,000												2022	Обеспеченность населения централизованными услугами водоснабжения	Км	1,265	Управление ТЭК и ЖКХ области, управление градостроительства и архитектуры области, администрация Тамбовского района
308	Строительство водопроводных сетей протяженностью 1 140 м по улицам Советской и Первомайской пос. совхоза «Селезневский» Тамбовского района Тамбовской области	федеральный бюджет области Тамбовской местный бюджет внебюджетные источники Всего	0,000 0,000 0,000 0,000												2022	Обеспеченность населения централизованными услугами водоснабжения	Км	1,14	Управление ТЭК и ЖКХ области, управление градостроительства и архитектуры области, администрация Тамбовского района
309	Реконструкция водопроводных сетей протяженностью 3 043 м по ул. Зеленой с. Сельани Тамбовского района Тамбовской области	федеральный бюджет области Тамбовской местный бюджет внебюджетные источники Всего	0,000 0,000 0,000 0,000												2022	Обеспеченность населения централизованными услугами водоснабжения	Км	3,043	Управление ТЭК и ЖКХ области, управление градостроительства и архитектуры области, администрация Тамбовского района
310	Реконструкция водопроводных сетей протяженностью 22 000 м по улицам Ленина, Новой, Вихрова, Рабочей, Полевой, Тихой, Заречной, Школьной, Цветочной, Привокзальной, Молодежной, Колхозной, Садовой, Хабарова, пер. Бельничному с. Чернянос Тамбовского района Тамбовской области	федеральный бюджет области Тамбовской местный бюджет внебюджетные источники Всего	0,000 23760,000 240,000 0,000 24000,000											23760,000 240,000 24000,000	2024	Обеспеченность населения централизованными услугами водоснабжения	Км	22	Управление ТЭК и ЖКХ области, управление градостроительства и архитектуры области, администрация Тамбовского района
311	Строительство водопровода, водозаборной скважины и водонапорной башни в с. Незнаювка Тамбовского района Тамбовской области	федеральный бюджет области Тамбовской местный бюджет внебюджетные источники Всего	0,000 0,000 0,000 0,000												2020	Обеспеченность населения централизованными услугами водоснабжения	Км/шт/шт.	8,3/1/1	Управление ТЭК и ЖКХ области, управление градостроительства и архитектуры области, администрация Тамбовского района
312	Строительство водозаборной скважины и водонапорной башни в с. Беломестная Криуша Тамбовского района Тамбовской области	федеральный бюджет области Тамбовской местный бюджет внебюджетные источники Всего	3411,8 69,67514 3,48486 0,000 3484,960								3411,8 69,67514 3,48486 0,000				2021	Обеспеченность населения централизованными услугами водоснабжения	Куб.м/ч	3,6	Управление ТЭК и ЖКХ области, управление градостроительства и архитектуры области, администрация Тамбовского района
313	Строительство водозаборной скважины, водонапорной башни, станции водоподготовки с отводящей сетью по ул. Дружбы в пос. совхоза «Комсомолец» Тамбовского района Тамбовской области	федеральный бюджет области Тамбовской местный бюджет внебюджетные источники Всего	7722,1 157,572 7,888 0,000 7887,560								7722,1 157,572 7,888 0,000				2021	Обеспеченность населения централизованными услугами водоснабжения	Куб.м/сут	384	Управление ТЭК и ЖКХ области, управление градостроительства и архитектуры области, администрация Тамбовского района
314	Строительство водозаборной скважины, водонапорной башни, станции очистки воды и водопроводной сети по ул. Кирова в с. Столово Тамбовского района Тамбовской области	федеральный бюджет области Тамбовской местный бюджет внебюджетные источники Всего	10882,300 222,085 11,116 0,000 11115,500								10882,300 222,08450 11,11550 0,000				2022	Обеспеченность населения централизованными услугами водоснабжения	Куб.м/сут	99,8	Управление ТЭК и ЖКХ области, управление градостроительства и архитектуры области, администрация Тамбовского района
315	Строительство водозаборной скважины, водонапорной башни, станции водоподготовки с отводящей сетью в с. Сурава Тамбовского района Тамбовской области	федеральный бюджет области Тамбовской местный бюджет внебюджетные источники Всего	18748,360 382,620 19,150 0,000 19150,130								18748,360 382,620 19,15013 0,000				2023	Обеспеченность населения централизованными услугами водоснабжения	Куб.м/сут	300	Управление ТЭК и ЖКХ области, управление градостроительства и архитектуры области, администрация Тамбовского района

	2	3	4	5	6	7	8	9	10	11	12	13	14	15	16	17	18	19	20
326	Водопровод в с.Полегаево Тамбовской области	федеральный бюджет Тамбовской области местный бюджет внебюджетные источники Всего	601,812 413,654 10,030 0,000 1025,496	601,812 342,709 10,030 0,000 954,551	70,945										2014	Обеспеченность населения централизован-ными услугами водоснабжения	Км	6,41	Управление ТЭК и ЖКХ области, управление строительства и инвестиционной области, администрация Тамбовского района
327	Водопровод в с.Полегаево Тамбовской области (2 башни)	федеральный бюджет Тамбовской области местный бюджет внебюджетные источники Всего	0,000 1873,200 20,000 0,000 1893,200	0,000 1873,200 20,000 0,000 1893,200	1873,200 20,000										2016	Обеспеченность населения централизован-ными услугами водоснабжения	Шт.	2	Управление ТЭК и ЖКХ области, управление строительства и инвестиционной области, администрация Тамбовского района
328	Строительство трёх водозаборных скважин в с.Полегаево Тамбовской области	федеральный бюджет Тамбовской области местный бюджет внебюджетные источники Всего	0,000 8514,238 12,029 0,000 8526,267	0,000 8514,238 12,029 0,000 8526,267	8514,238 12,029										2015	Обеспеченность населения централизован-ными услугами водоснабжения	Шт.	3	Управление ТЭК и ЖКХ области, управление строительства и инвестиционной области, администрация Тамбовского района
329	Строительство водозаборной скважины в д.Ястребка Тамбовской области	федеральный бюджет Тамбовской области местный бюджет внебюджетные источники Всего	0,000 709,680 497,575 11,828 0,000 1219,083	0,000 709,680 497,575 11,828 0,000 1219,083	709,680 497,575										2014	Обеспеченность населения централизован-ными услугами водоснабжения	Шт.	1	Управление ТЭК и ЖКХ области, управление строительства и инвестиционной области, администрация Тамбовского района
330	Строительство водозаборной скважины в д.Цыганова Тамбовской области	федеральный бюджет Тамбовской области местный бюджет внебюджетные источники Всего	0,000 728,076 506,198 12,135 0,000 1246,409	0,000 728,076 506,198 12,135 0,000 1246,409	728,076 506,198										2014	Обеспеченность населения централизован-ными услугами водоснабжения	Шт.	1	Управление ТЭК и ЖКХ области, управление строительства и инвестиционной области, администрация Тамбовского района
331	Строительство водозаборной скважины в д.Семечки Тамбовской области	федеральный бюджет Тамбовской области местный бюджет внебюджетные источники Всего	0,000 1226,864 726,570 0,000 1953,434	0,000 1226,864 726,570 0,000 1953,434	1226,864 726,570										2014	Обеспеченность населения централизован-ными услугами водоснабжения	Шт.	1	Управление ТЭК и ЖКХ области, управление строительства и инвестиционной области, администрация Тамбовского района
332	Строительство водозаборной скважины в с.Лядишево Тамбовской области	федеральный бюджет Тамбовской области местный бюджет внебюджетные источники Всего	0,000 1930,300 0,000 0,000 1930,300	0,000 1930,300 0,000 0,000 1930,300	1930,300										2017	Обеспеченность населения централизован-ными услугами водоснабжения	Шт.	1	Управление ТЭК и ЖКХ области, управление строительства и инвестиционной области, администрация Тамбовского района
333	Строительство водозаборной скважины на территории Тамбовского областного государственного учреждения социального обслуживания населения «Тамбовского психо-неврологического интерната» Тамбовской области	федеральный бюджет Тамбовской области местный бюджет внебюджетные источники Всего	0,000 2397,025 25,000 0,000 2422,025	0,000 2397,025 25,000 0,000 2422,025	2397,025 25,000										2016	Обеспеченность населения централизован-ными услугами водоснабжения	Шт.	1	Управление ТЭК и ЖКХ области, управление строительства и инвестиционной области, администрация Тамбовского района

	2	3	4	5	6	7	8	9	10	11	12	13	14	15	16	17	18	19	20
344	Строительство водозаборной скважины и водонапорной башни по ул.Центральная в с.Нижний Шибрай Уваровского района Тамбовской области	Федеральный бюджет области местный бюджет внебюджетные источники Всего	3071,904 60,000 0,000 3131,904	3071,904 60,000 0,000 3131,904											2015	Обеспеченность населения централизованной водоснабжения	Шт.	1/1	Управление ТЭК и ЖКХ области, управление строительства и инвестиционной области, администрация Уваровского района
345	Строительство водопровода в с.Нижний Шибрай Уваровского района Тамбовской области	Федеральный бюджет области местный бюджет внебюджетные источники Всего	938,204 20,000 0,000 958,204	938,204 20,000 0,000 958,204											2016	Обеспеченность населения централизованной водоснабжения	Км	0,491	Управление ТЭК и ЖКХ области, управление строительства и инвестиционной области, администрация Уваровского района
346	Реконструкция водозаборной скважины и водонапорной башни по ул.Песчаная в с.Нижний Шибрай Уваровского района Тамбовской области	Федеральный бюджет области местный бюджет внебюджетные источники Всего	1982,214 55,000 0,000 2037,214	1982,214 25,000 0,000 2007,214											2016	Обеспеченность населения централизованной водоснабжения	Шт.	1/1	Управление ТЭК и ЖКХ области, управление строительства и инвестиционной области, администрация Уваровского района
347	Реконструкция водозаборной скважины и водонапорной башни по ул.Пушкинской в с.Моисеево-Алабушка Уваровского района Тамбовской области	Федеральный бюджет области местный бюджет внебюджетные источники Всего	0,000 0,000 0,000 0,000	0,000 0,000 0,000 0,000											2019	Обеспеченность населения централизованной водоснабжения	Шт.	1/1	Управление ТЭК и ЖКХ области, управление градостроительства и архитектуры области, администрация Уваровского района
348	Реконструкция водонапорной башни в д.Вишняковка Уваровского района Тамбовской области	Федеральный бюджет области местный бюджет внебюджетные источники Всего	0,000 0,000 0,000 0,000	0,000 0,000 0,000 0,000											2019	Обеспеченность населения централизованной водоснабжения	Шт.	1	Управление ТЭК и ЖКХ области, управление градостроительства и архитектуры области, администрация Уваровского района
349	Реконструкция водозаборной башни в с.Ульяновка Уваровского района Тамбовской области	Федеральный бюджет области местный бюджет внебюджетные источники Всего	1010,700 5,000 0,000 1015,700	1010,700 5,000 0,000 1015,700			1010,700	1010,700							2018	Обеспеченность населения централизованной водоснабжения	Шт.	1	Управление ТЭК и ЖКХ области, управление градостроительства и архитектуры области, администрация Уваровского района
350	Строительство водозаборной скважины и водонапорной башни в с.Лебяжье в районе ул. 2-ой Лопатинской, д.3 Уваровского района Тамбовской области	Федеральный бюджет области местный бюджет внебюджетные источники Всего	3516,4 71,73825 3,592 3591,750	3516,4 71,73825 3,592 3591,750							3516,4	71,73825	3,592		2021	Обеспеченность населения централизованной водоснабжения	Куб.м/ч	1	Управление ТЭК и ЖКХ области, управление градостроительства и архитектуры области, администрация Уваровского района
351	Уметский район	Федеральный бюджет области местный бюджет внебюджетные источники Всего	0,000 2316,114 0,000 2316,114	0,000 2316,114 0,000 2316,114											2014	Обеспеченность населения централизованной водоснабжения	Шт.	1	Управление ТЭК и ЖКХ области, управление строительства и инвестиционной области, администрация Уметского района
352	Реконструкция водозаборной скважины в поселке №14 Борзовского сельсовета Уметского района Тамбовской области	Федеральный бюджет области местный бюджет внебюджетные источники Всего	840,936 0,000 0,000 840,936	840,936 0,000 0,000 840,936											2014	Обеспеченность населения централизованной водоснабжения	Шт.	1	Управление ТЭК и ЖКХ области, управление строительства и инвестиционной области, администрация Уметского района

	2	3	4	5	6	7	8	9	10	11	12	13	14	15	16	17	18	19	20
353	Реконструкция водонапорной башни в с.Туховка Уметского района Тамбовской области	федеральный бюджет области местный бюджет внебюджетные источники Всего	0,000 780,595 0,000 0,000 780,595	780,595											2014	Обеспечение населения централизован-ными услугами водоснабжения	Шт.	1	Управление ТЭК и ЖКХ области, управление строительства и инвестиционной области, администрация Уметского района
354	Строительство водонапорной башни в поселков. «Сулалский» Уметского района Тамбовской области	федеральный бюджет области местный бюджет внебюджетные источники Всего	0,000 1387,525 23,626 0,000 1411,151	1387,525 23,626											2015	Обеспечение населения централизован-ными услугами водоснабжения	Шт.	1	Управление ТЭК и ЖКХ области, управление строительства и инвестиционной области, администрация Уметского района
355	Строительство водонапорной башни по ул.Земляная в с.Бибиково Уметского района Тамбовской области	федеральный бюджет области местный бюджет внебюджетные источники Всего	0,000 1966,608 30,544 0,000 1997,152	1966,608 30,544											2015	Обеспечение населения централизован-ными услугами водоснабжения	Шт.	1/1	Управление ТЭК и ЖКХ области, управление строительства и инвестиционной области, администрация Уметского района
356	Реконструкция водонапорной башни по ул.Центральная в д.Новоладженка Уметского района Тамбовской области	федеральный бюджет области местный бюджет внебюджетные источники Всего	0,000 1012,120 10,220 0,000 1022,340												2020	Обеспечение населения централизован-ными услугами водоснабжения	Шт.	1	Управление ТЭК и ЖКХ области, управление градостроительства и архитектуры области, администрация Уметского района
357	Строительство водонапорной башни и водонапорной башни по адресу: Тамбовская область, Уметский район, д.Дяровка в районе ул.Верховая, д.28	федеральный бюджет области местный бюджет внебюджетные источники Всего	0,000 0,000 0,000 0,000 0,000												2020	Обеспечение населения централизован-ными услугами водоснабжения	Шт.	1/1	Управление ТЭК и ЖКХ области, управление градостроительства и архитектуры области, администрация Уметского района
358	Реконструкция водонапорной башни в с.Бибиково в районе ул.Заречной, д.30 Уметского района Тамбовской области	федеральный бюджет области местный бюджет внебюджетные источники Всего	0,000 0,000 0,000 0,000 0,000												2020	Обеспечение населения централизован-ными услугами водоснабжения	Шт.	1	Управление ТЭК и ЖКХ области, управление градостроительства и архитектуры области, администрация Уметского района
359	Строительство водонапорной башни и водонапорной башни в с.Маслова Оружеского сельсовета Уметского района Тамбовской области, протяженность — 7021 м	федеральный бюджет области местный бюджет внебюджетные источники Всего	0,000 0,000 0,000 0,000 0,000												2019	Обеспечение населения централизован-ными услугами водоснабжения	Шт.	1/1	Управление ТЭК и ЖКХ области, управление градостроительства и архитектуры области, администрация Уметского района
360	Строительство водонапорной башни по адресу: Уметский район, с.Сергиевка в районе ул.Богачи, д.21	федеральный бюджет области местный бюджет внебюджетные источники Всего	0,000 0,000 0,000 0,000 0,000												2019	Обеспечение населения централизован-ными услугами водоснабжения	Шт.	1/1	Управление ТЭК и ЖКХ области, управление градостроительства и архитектуры области, администрация Уметского района
361	Строительство водонапорной башни и водонапорной башни в поселков. «Софийский» в районе ул.Полевая, д.14 Уметского района Тамбовской области	федеральный бюджет области местный бюджет внебюджетные источники Всего	0,000 0,000 0,000 0,000 0,000												2019	Обеспечение населения централизован-ными услугами водоснабжения	Шт.	1/1	Управление ТЭК и ЖКХ области, управление градостроительства и архитектуры области, администрация Уметского района

	2	3	4	5	6	7	8	9	10	11	12	13	14	15	16	17	18	19	20
371	Строительство водозабной скважины на территории Терювского водозабного узла города Кирсанова Тамбовской области. КН 68.06.2304003.3	Федеральный бюджет области местный бюджет внебюджетные источники Всего	8819,990 180,000 9,009 0,000 9008,999												2023	Обеспеченность населения централизованной водоснабжения	Шт./куб.м/сут	1/60	Управление ТЭК и ЖКХ области, управление градостроительства и архитектуры области, администрация г.Кирсанова
г. Котовск															2019	Обеспеченность населения централизованной водоснабжения	Км/куб.м/ч	1,2825/65	Управление ТЭК и ЖКХ области, управление градостроительства и архитектуры области, администрация г.Котовска
372	Строительство водопровода в обочину станции очистки воды по ул. Песковина в г.Котовске Тамбовской области	Федеральный бюджет области местный бюджет внебюджетные источники Всего	7149,801 2394,700 111,046 0,000 9655,547	7149,801 2394,700 111,046 0,000 9655,547											2014	Обеспеченность населения централизованными услугами водоснабжения	Шт.	1	Управление ТЭК и ЖКХ области, управление строительства и инвестиционной администрации г.Котовска
373	Строительство артезианской скважины в районе жилого дома №2А по ул. Гаврилова в г.Котовске Тамбовской области	Федеральный бюджет области местный бюджет внебюджетные источники Всего	1618,995 743,262 32,380 0,000 2394,637	1618,995 743,262 32,380 0,000 2394,637											2014	Увеличение объема сточных вод, пропущенных через очистные сооружения; увеличение объема сточных вод, очищенных до нормативных значений	Км	2,63	Управление ТЭК и ЖКХ области, управление строительства и администрации г.Котовска
374	Строительство сетей канализации по ул. Молодежной, ул. Дубравной, ул. Солнечной, ул. Сухотинской, ул. Широкой, ул. Восточной, ул. Песковина, ул. Кленовой в г.Котовске Тамбовской области	Федеральный бюджет области местный бюджет внебюджетные источники Всего	9530,780 9258,487 190,614 0,000 18979,881	9530,780 9258,487 190,614 0,000 18979,881											2019	Увеличение объема сточных вод, пропущенных через очистные сооружения; увеличение объема сточных вод, очищенных до нормативных значений	Куб.м/ч	60,0	Управление ТЭК и ЖКХ области, управление градостроительства и архитектуры области, администрация г.Котовска
375	Реконструкция насосной станции 2-го подъезда в районе ул. Октябрьская, д.48 с центральной станции очистки воды методом вымораживания в г.Котовске Тамбовской области	Федеральный бюджет области местный бюджет внебюджетные источники Всего	6138,000 62,000 0,000 6200,000												2019	Увеличение объема сточных вод, пропущенных через очистные сооружения; увеличение объема сточных вод, очищенных до нормативных значений	Км	2,10	Управление ТЭК и ЖКХ области, управление градостроительства и архитектуры области, администрация г.Котовска
376	Строительство водопровода на территории города Котовска Тамбовской области	Федеральный бюджет области местный бюджет внебюджетные источники Всего	0,000 0,000 0,000 0,000												2019	Обеспеченность населения централизованной водоснабжения	Км		Управление ТЭК и ЖКХ области, управление градостроительства и архитектуры области, администрация г.Котовска
377	Строительство водопровода и станции очистки воды в районе дома №3 по пр. Гурда в г.Котовске Тамбовской области	Федеральный бюджет области местный бюджет внебюджетные источники Всего	0,000 0,000 0,000 0,000												2019	Обеспеченность населения централизованной водоснабжения	Км / куб.м/ч	1,83/40,0	Управление ТЭК и ЖКХ области, управление градостроительства и архитектуры области, администрация г.Котовска
378	Строительство водозабной скважины по адресу ул. Строительная, 12А/1 в г. Котовске Тамбовской области	Федеральный бюджет области местный бюджет внебюджетные источники Всего	4621,300 94,156 4,720 0,000 4720,176	4621,300 94,156 4,720 0,000 4720,176											2021	Обеспеченность населения централизованной водоснабжения	Куб.м/ч	65	Управление ТЭК и ЖКХ области, управление градостроительства и архитектуры области, администрация г.Котовска
379	Строительство станции очистки воды в районе ул. Краснопардаевской, пролежавшейностью 63м/ч с заменой подводящих сетей протяженностью 2,1км в г.Котовске Тамбовской области	Федеральный бюджет области местный бюджет внебюджетные источники Всего	0,000 0,000 0,000 0,000												2022	Обеспеченность населения централизованной водоснабжения	Куб.м/ч / м	652,1	Управление ТЭК и ЖКХ области, управление градостроительства и архитектуры области, администрация г.Котовска

	2	3	4	5	6	7	8	9	10	11	12	13	14	15	16	17	18	19	20
380	Строительство станции очистки воды в районе п. Октябрьский-Плюерской, продолжительность работ 2,1 км в продолжительность 2,1 км в г. Котовске Тамбовской области	Федеральный бюджет Бюджет Тамбовской области местный бюджет внебюджетные источники Всего	0,000 0,000 0,000 0,000 0,000	0,000 29988,989 2171,000 0,000	14500,000 15488,989 1671,000 16171,000	500,000						0,000 0,000 0,000 0,000			2022	Обеспеченность населения централизованными услугами водоснабжения	Куб м/ч к. м	65/2,1	Управление ТЭК и ЖКХ области, управление градостроительства и архитектуры области, администрация г. Котовска
381	г. Мичуринск Строительство водовода от ВЗУ по Липецкому шоссе до ул. Жукоского в г. Мичуринске Тамбовской области	Федеральный бюджет Бюджет Тамбовской области местный бюджет внебюджетные источники Всего	0,000 29988,989 2171,000 0,000	14500,000 15488,989 1671,000 16171,000	500,000							0,000 0,000 0,000 0,000			2019	Обеспеченность населения централизованными услугами водоснабжения	Км	7,843	Управление ТЭК и ЖКХ области, управление градостроительства и архитектуры области, администрация г. Мичуринска
382	Илиерные сети водоснабжения к жилым домам №1а, №2а, №3а, №4а, №5а, №6а, №7а, №8а, №9а, №10а, №11а по ул. Яковлева в г. Мичуринске Тамбовской области	Федеральный бюджет Бюджет Тамбовской области местный бюджет внебюджетные источники Всего	0,000 1578,304 16,530 0,000	1456,203 15,740 15,740	1471,943	1594,834									2015	Обеспеченность населения централизованными услугами водоснабжения	Км	0,495	Управление ТЭК и ЖКХ области, управление градостроительства и архитектуры области, администрация г. Мичуринска
383	Илиерные сети водоснабжения к жилым домам №1а, №2а, №3а, №4а, №5а, №6а, №7а, №8а, №9а, №10а, №11а по ул. Яковлева в г. Мичуринске Тамбовской области	Федеральный бюджет Бюджет Тамбовской области местный бюджет внебюджетные источники Всего	0,000 1456,203 15,740 0,000	1456,203 15,740 15,740	1471,943										2015	Обеспеченность населения централизованными услугами водоснабжения	Км	0,504	Управление ТЭК и ЖКХ области, управление градостроительства и архитектуры области, администрация г. Мичуринска
384	Реконструкция канализационного коллектора по Липецкому шоссе в старой зачуре в районе ДК «Авангард» до очистных сооружений канализации (ОСК) города Мичуринска Тамбовской области	Федеральный бюджет Бюджет Тамбовской области местный бюджет внебюджетные источники Всего	0,000 107088,324 1296,022 0,000	57203,312 412,312 412,312	49885,012 883,710										2015	Увеличение объема сточных вод, пропущенных через очистные сооружения; увеличение объема сточных вод, очищенных до нормативных значений	Км	3,69	Управление ТЭК и ЖКХ области, управление градостроительства и архитектуры области, администрация г. Мичуринска
385	Строительство водозабортного узла ПТУ-37 в г. Мичуринске Тамбовской области	Федеральный бюджет Бюджет Тамбовской области местный бюджет внебюджетные источники Всего	3727,600 76,073 3,807 0,000	57203,312 412,312 412,312	50768,722							3727,600 76,07322 3,80748 0,000 3807,480			2022	Обеспеченность населения централизованными услугами водоснабжения	Куб м/сут	384	Управление ТЭК и ЖКХ области, управление градостроительства и архитектуры области, администрация г. Мичуринска
386	Строительство водозабортного узла учхоз Роша в г. Мичуринске Тамбовской области	Федеральный бюджет Бюджет Тамбовской области местный бюджет внебюджетные источники Всего	9894,100 201,954 10,106 0,000	9894,100 201,954 10,106	10106,160							9894,100 201,95384 10,10616 0,000 10106,160			2022	Обеспеченность населения централизованными услугами водоснабжения	Куб м/сут	124,55	Управление ТЭК и ЖКХ области, управление градостроительства и архитектуры области, администрация г. Мичуринска
387	г. Моршанск Реконструкция сброшеного коллектора по ул. Школьная в г. Моршанске Тамбовской области	Федеральный бюджет Бюджет Тамбовской области местный бюджет внебюджетные источники Всего	14040,000 135,000 14175,000												2019	Увеличение объема сточных вод, пропущенных через очистные сооружения; увеличение объема сточных вод, очищенных до нормативных значений	Км	1,19	Управление ТЭК и ЖКХ области, управление градостроительства и архитектуры области, администрация г. Моршанска

	2	3	4	5	6	7	8	9	10	11	12	13	14	15	16	17	18	19	20
396	Строительство водопроводных сетей и водозаборных скважин по улицам: Герцена, Маршала Жукова, 2-ая Гвардейская, Бунина, Родионова, Кутузова, Суворова в северной части г. Рассказово (водопроводные сети по улицам: Суворова, 2-ая Гвардейская, Маршала Жукова, Бунина)	федеральный бюджет бюджет Тамбовской области местный бюджет внебюджетные источники Всего	0,000 2258,718 33,000 0,000 2291,718			2258,718 33,000 2291,718									2016	Обеспеченность населения централизован-ными услугами водоснабжения	Км	1,6945	Управление ТЭК и ЖКХ области, управление строительства и инвестиций области, администрация г. Рассказово
397	Строительство водозаборной скважины и водопроводных сетей по улицам: Герцена, Маршала Жукова, 2-ая Гвардейская, Бунина, Родионова, Кутузова, Суворова в северной части г. Рассказово (водопроводные сети по улицам: Родионова, Герцена, Кутузова)	федеральный бюджет бюджет Тамбовской области местный бюджет внебюджетные источники Всего	0,000 3076,836 42,100 0,000 3118,936			3076,836 42,100 3118,936									2016	Обеспеченность населения централизован-ными услугами водоснабжения	Км	2,2115	Управление ТЭК и ЖКХ области, управление строительства и инвестиций области, администрация г. Рассказово
398	Строительство водозаборной скважины и водопроводных сетей по улицам: Герцена, Маршала Жулова, 2-ая Гвардейская, Бунина, Родионова, Кутузова, Суворова в северной части г. Рассказово (водозаборная скважина)	федеральный бюджет бюджет Тамбовской области местный бюджет внебюджетные источники Всего	0,000 6430,925 62,800 0,000 6493,725			6430,925 62,800 6493,725									2016	Обеспеченность населения централизован-ными услугами водоснабжения	Шт.	1	Управление ТЭК и ЖКХ области, управление строительства и инвестиций области, администрация г. Рассказово
399	Реконструкция водопроводных сетей по Садовому проспекту, ул. Салманова и ул. Прохвараевой в г. Рассказово	федеральный бюджет бюджет Тамбовской области местный бюджет внебюджетные источники Всего	0,000 0,000 0,000 0,000 0,000												2022	Обеспеченность населения централизован-ными услугами водоснабжения	Км	2,2000	Управление ТЭК и ЖКХ области, управление градостроительства и архитектуры области, администрация г. Рассказово
400	Реконструкция канализационного коллектора по ул. Прохвараевой в г. Рассказово	федеральный бюджет бюджет Тамбовской области местный бюджет внебюджетные источники Всего	0,000 0,000 0,000 0,000 0,000												2020	Обеспеченность населения централизован-ными услугами водоснабжения	Км	5,0000	Управление ТЭК и ЖКХ области, управление градостроительства и архитектуры области, администрация г. Рассказово
401	Реконструкция водопроводных сетей по Садовому проспекту, улице Салманова и Сухоновскому переулку в городе Рассказово Тамбовской области	федеральный бюджет бюджет Тамбовской области местный бюджет внебюджетные источники Всего	8544,000 2252,813 10,775 0,000 10807,588			8544,000 2252,813 10,775 0,000 10807,588									2021	Обеспеченность населения централизован-ными услугами водоснабжения	Км	2,214	Управление ТЭК и ЖКХ области, управление градостроительства и архитектуры области, администрация г. Рассказово
402	Реконструкция водопроводных сетей по улицам Борозова, Заречная, Рассказовская, 1-ый Непрозольский переулок в г. Рассказово Тамбовской области	федеральный бюджет бюджет Тамбовской области местный бюджет внебюджетные источники Всего	44325,900 904,887 45,276 0,000 45276,063			44325,900 904,887 45,276 0,000 45276,063									2022	Обеспеченность населения централизован-ными услугами водоснабжения	Куб. м/ч	40	Управление ТЭК и ЖКХ области, управление градостроительства и архитектуры области, администрация г. Рассказово
403	Переконструкция многоквартирных жилых домов от отдельно стоящих скважин по адресу Тамбов-6-к централизованной системы водоснабжения г. Тамбова Тамбовской области	федеральный бюджет бюджет Тамбовской области местный бюджет внебюджетные источники Всего	8631,400 176,124 8,816 0,000 8816,340			8631,400 176,124 8,816 0,000 8816,340									2022	Обеспеченность населения централизован-ными услугами водоснабжения	Куб. м/сут	221,4	Управление ТЭК и ЖКХ области, управление градостроительства и архитектуры области, администрация г. Тамбова

	2	3	4	5	6	7	8	9	10	11	12	13	14	15	16	17	18	19	20
	Реконструкция водозабортного узла № 6 и системы очистки с прокладкой водовода Ду 600мм L-3,7км от водозабортного узла №6 до пересечения улиц Рылева и Запуткина и водовода Ду 160-300мм L-5,3км (соединение водовода по ул. Малистральной, Бостановой, Киевцке) в г. Тамбова Тамбовской области	Федеральный бюджет бюджет Тамбовской области местный бюджет внебюджетные источники Всего	178220,350 3637,148 182,040 0,000 182039,538										178220,350 3637,148 182,040 0,000 182039,538		2023	Обеспеченность населения централизованной водоснабжения	Км/куб.м/ч	9/550	Управление ТЭК и ЖКХ области, управление градостроительства и архитектуры области, администрация г. Тамбова
404	Реконструкция системы очистки сточных вод с установкой системы очистки в г. Тамбове Тамбовской области	Федеральный бюджет бюджет Тамбовской области местный бюджет внебюджетные источники Всего	0,000 0,000 0,000 0,000 0,000									0,000 0,000 0,000 0,000 0,000		2022	Обеспеченность населения централизованной водоснабжения	Куб.м/ч	40	Управление ТЭК и ЖКХ области, управление градостроительства и архитектуры области, администрация г. Тамбова	
405	Строительство водовода в п. Лысы с закладной по ул. Челова в г. Тамбове Тамбовской области	Федеральный бюджет бюджет Тамбовской области местный бюджет внебюджетные источники Всего	7273,200 148,431 7,429 0,000 7429,060									7273,200 148,43094 7,42906 0,000 7429,060		2022	Обеспеченность населения централизованной водоснабжения	Куб. м/сут	601,4	Управление ТЭК и ЖКХ области, управление градостроительства и архитектуры области, администрация г. Тамбова	
406	г. Уварово																		
	Водопроезд по ул. Базарная, ул. Карла Маркса, ул. Ленинская, ул. Интернациональная, пер. Интернациональный, ул. Нагорная, ул. Пролетарская, пер. Калинин, пер. Красный, ул. Набережная в г. Уварово Тамбовской области	Федеральный бюджет бюджет Тамбовской области местный бюджет внебюджетные источники Всего	0,000 19137,529 198,200 0,000 19335,729			19137,529 198,200 19335,729													
408	Строительство объектов водоснабжения, водоотведения и очистки сточных вод	бюджет Тамбовской области местный бюджет Всего	0,000 0,000 0,000						664,900 215,000	12915,730					2016	Обеспеченность населения централизованной водоснабжения	Км	11,403	Управление ТЭК и ЖКХ области, управление строительства и инвестиций области, администрация г. Уварово
	Строительство стей водоснабжения																		
409	водоснабжения и очистных сооружений на объектах ООО «Тамбовская индустрия»	внебюджетные источники Всего	274399,040 0,000	274399,040											2014				ООО «Тамбовская индустрия»
	Строительство стей водоснабжения, сооружений на объектах ООО «Тамбовская индустрия»	внебюджетные источники Всего	100000,000 480496,000	100000,000 480496,000											2014				ООО «Тамбовская индустрия»
410	водоснабжения, очистных сооружений на объектах ООО «Тамбовская индустрия»	внебюджетные источники Всего	100000,000 480496,000	100000,000 480496,000											2014				ООО «Тамбовская индустрия»
411	Строительство стей водоснабжения, водоотведения и очистных сооружений на объектах сахарного завода в Мордовском районе Тамбовской области	внебюджетные источники Всего	480496,000 1448659,567	480496,000 1254843,650	213815,917										2014				ООО «Тамбовская сахарная компания»
412	Строительство стей водоснабжения, водоотведения и очистных сооружений на объектах ООО «Тамбовский Бокор»	внебюджетные источники Всего	1448659,567 1448659,567	1254843,650 1254843,650	213815,917										2014-2015				ООО «Тамбовский Бокор»

	2	3	4	5	6	7	8	9	10	11	12	13	14	15	16	17	18	19	20
413	Строительство сетей водоснабжения, водоотведения и очистных сооружений на объектах ООО «Ресурс»	внебюджетные источники	427415,080	427415,080											2014				ООО «Ресурс»
414	Строительство сетей водоснабжения, водоотведения и очистных сооружений на объектах ООО «АгроСинергия Тамбов»	внебюджетные источники	107535,050	107535,050											2014				ООО «АгроСинергия Тамбов»
415	Строительство сетей водоснабжения, водоотведения и очистных сооружений на объектах ОАО «Титцефабрика (Иловыйск)»	внебюджетные источники	42000,000	42000,000											2014				ОАО «Титцефабрика (Иловыйск)»
416	Строительство сетей водоснабжения, водоотведения и очистных сооружений на объектах ООО «Рассказовский свиноводческий комплекс»	внебюджетные источники	51300,000	51300,000											2014				ООО «Рассказовский свиноводческий комплекс»
417	Строительство объектов водоснабжения, водоотведения и очистки сточных вод на объектах агропромышленного комплекса Тамбовской области	внебюджетные источники	103132,265			59672,195	25880,070	10100,000	7500,000	0,000	35761,600	53312,000	69467,000	40479,000	2016-2024				

* Финансирование мероприятий в 2016-2020 годах будет осуществляться в объеме средств, предусмотренных в бюджете Тамбовской области и местных бюджетах

Врио заместителя главы администрации
области А.Х.Табеев

