



МИНИСТЕРСТВО ЭКОНОМИЧЕСКОГО РАЗВИТИЯ
САХАЛИНСКОЙ ОБЛАСТИ

П Р И К А З

от 08.04.2026 № 1-3.05-230/26

г. Южно-Сахалинск

**О внесении изменений в приказ министерства экономического развития
Сахалинской области от 28.02.2024 № 1-3.05-146/24 «Об утверждении
методики формирования рейтинга инвестиционной привлекательности
муниципальных образований Сахалинской области»**


В соответствии с постановлением Правительства Сахалинской области от 14.06.2019 № 258 «О формировании ежегодного рейтинга инвестиционной привлекательности муниципальных образований Сахалинской области» в целях совершенствования механизма формирования рейтинга инвестиционной привлекательности муниципальных образований Сахалинской области:

1. Внести изменения в раздел 4 Методики формирования рейтинга инвестиционной привлекательности муниципальных образований Сахалинской области, утвержденной приказом министерства экономического развития Сахалинской области от 28.02.2024 № 1-3.05-146/24 «Об утверждении методики формирования рейтинга инвестиционной привлекательности муниципальных образований Сахалинской области», с учетом изменений, внесенных приказами министерства экономического развития Сахалинской области от 28.01.2025 № 1-3.05-33/25, от 11.09.2025 № 1-3.05-569/25 (далее – Методика), изложив его в следующей редакции:

«4. Система оценки и расчета показателей Рейтинга

Система оценки и расчета показателей Рейтинга представлена в приложении 1 к настоящей Методике.

1-3.05-987/25(п) (7.0)



Принцип определения Рейтинга – ранжирование муниципальных образований Сахалинской области, за исключением муниципального образования Городской округ «Город Южно-Сахалинск».

Для формирования Рейтинга используется система показателей рейтинга муниципальных образований, утвержденных постановлением Правительства Сахалинской области от 14.06.2019 № 258 «О формировании ежегодного рейтинга инвестиционной привлекательности муниципальных образований Сахалинской области» (далее – постановление Правительства Сахалинской области № 258).

Для проведения Рейтинга используют следующие исходные данные:

- расчетные;
- опросные.

Расчетные – данные, полученные из официальных источников органов власти, уполномоченных на сбор данных.

Опросные – данные, полученные путем опроса предпринимателей (респондентов) методом анкетирования посредством электронной почты и (или) телефонного звонка.


Для формирования Рейтинга органы исполнительной власти Сахалинской области, являющиеся ответственными за координацию и достижение показателя в регионе, в соответствии с постановлением Правительства Сахалинской области № 258, в срок до 1 июня года, следующего за отчетным, предоставляют в адрес Оператора информацию по соответствующим показателям.

Для проведения опросов органы местного самоуправления и Деловые объединения Сахалинской области в срок до 15 апреля года, следующего за отчетным, предоставляют в адрес Координатора базу респондентов по форме согласно приложениям № 2, 3 к настоящей Методике.

По показателям № 1, 2, 3, 4, 5, 6, 13, 14, 15, 16, 17, 18, 19, 26 приложения № 1 к настоящей Методике база респондентов предоставляется органами местного самоуправления Сахалинской области.

По показателям № 25, 32 приложения № 1 к настоящей Методике база респондентов формируется Оператором методом случайной выборки, Деловыми объединениями Сахалинской области из числа представителей в муниципальных образованиях Сахалинской области.

По показателям № 7, 8, 9, 10, 11, 12, 24 приложения № 1 к настоящей



Методике база респондентов предоставляется органами местного самоуправления Сахалинской области и органом исполнительной власти Сахалинской области, являющимся ответственным за улучшение показателей Рейтинга в соответствии с постановлением Правительства Сахалинской области № 258, до 15 апреля года, следующего за отчетным.

По показателям № 21, 22 приложения № 1 к настоящей Методике база респондентов предоставляется органами местного самоуправления Сахалинской области и Деловыми объединениями Сахалинской области.

При формировании базы один и тот же респондент не может являться респондентом более чем пяти показателей.

По показателю № 33 приложения № 1 к настоящей Методике база респондентов предоставляется органом исполнительной власти Сахалинской области, являющимся ответственным за улучшение показателей Рейтинга в соответствии с постановлением Правительства Сахалинской области № 258, до 15 апреля года, следующего за отчетным.

В случае непредставления органом исполнительной власти Сахалинской области базы респондентов по какому-либо из муниципальных образований Сахалинской области, базу респондентов предоставляют соответствующие органы местного самоуправления Сахалинской области.

По показателю № 29 приложения № 1 к настоящей Методике Оператором проводится анкетирование представителей Деловых объединений Сахалинской области.

Количество опрашиваемых респондентов формируется исходя из следующих параметров:

- для муниципальных образований численностью населения до 7 тыс. населения – не менее 5 респондентов;
- для муниципальных образований численностью населения от 7 тыс. до 15 тыс. населения – не менее 10 респондентов;
- для муниципальных образований численностью населения от 15 тыс. до 30 тыс. населения – не менее 15 респондентов;
- для муниципальных образований численностью более 30 тыс. населения – не менее 20 респондентов;
- для муниципального образования Городской округ «Город Южно-Сахалинск» – не менее 30 респондентов.

По показателям № 1, 2, 3, 4, 5, 6, 7, 8, 9, 10, 11, 12, 13, 14, 15, 16, 17, 18, 19, 20, 21, 22, 23, 24, 25, 26, 27, 28, 29, 30, 31, 32, 33, 34, 35, 36, 37, 38, 39, 40, 41, 42, 43, 44, 45, 46, 47, 48, 49, 50, 51, 52, 53, 54, 55, 56, 57, 58, 59, 60, 61, 62, 63, 64, 65, 66, 67, 68, 69, 70, 71, 72, 73, 74, 75, 76, 77, 78, 79, 80, 81, 82, 83, 84, 85, 86, 87, 88, 89, 90, 91, 92, 93, 94, 95, 96, 97, 98, 99, 100.



19, 24, 26 приложения № 1 к настоящей Методике база респондентов предоставляется из числа предпринимателей, получивших услугу в течение последних 12 месяцев. По показателю № 21 – из числа предпринимателей, принимавших участие в заседаниях совета по инвестиционной деятельности при Правительстве Сахалинской области на площадках администраций органов местного самоуправления Сахалинской области в течение последних 12 месяцев; по показателю № 22 – из числа предпринимателей – членов муниципального совета (рабочей группы) по вопросам развития инвестиционной, предпринимательской деятельности (утвержденных нормативно-правовым актом органа местного самоуправления Сахалинской области); по показателю № 33 – из числа юридических лиц и индивидуальных предпринимателей, набравших новых сотрудников в течение последних 12 месяцев, осуществляющих деятельность в следующих отраслях: промышленное производство, сельское хозяйство, строительство, транспорт и связь (транспорт и связь рассматривается как одна отрасль), санаторно-курортная деятельность, деятельность гостиниц, предприятия общественного питания.


В случае отсутствия данных (респондентов/обратной связи) по показателям № 1, 2, 3, 4, 5, 6, 7, 8, 9, 10, 11, 12, 14, 15, 16, 17, 18, 19 используется процедура восстановления значений. Восстановление значений применяется при наличии значений оценки за год, предшествующий отчетному году. Значение показателя восстанавливается по среднему значению (баллу) муниципальных образований Сахалинской области за отчетный год (за исключением г. Южно-Сахалинска).

Восстановленное значение используется исключительно для целей расчета рейтинга, однако оно не является результатом муниципального образования по пропущенному показателю. Восстановленное значение не сообщается муниципальному образованию при раскрытии результатов (т.е. по пропущенному показателю в карточке муниципального образования ставится символ «*»).

По остальным показателям схема восстановления не применяется.

Расчет Рейтинга осуществляется посредством балльной системы. Максимальное количество баллов 180.»

2. Внести изменения в приложения № 1-3 к Методике, изложив их в новой редакции согласно приложениям № 1-3 к настоящей Методике.



3. Опубликовать настоящий приказ на «Официальном интернет-портале правовой информации» (www.pravo.gov.ru), разместить на официальном сайте министерства экономического развития Сахалинской области (<https://econom.sakhalin.gov.ru/>).

Министр экономического
развития Сахалинской
области

ДОКУМЕНТ ПОДПИСАН
ЭЛЕКТРОННОЙ ПОДПИСЬЮ
Сертификат 00F2A698FD12BE11CEABCF71DSAC4D
94C4
Владелец Шароватова Ольга Сергеевна
Действителен с 20.03.2025 по 13.06.2026

О.С. Шароватова



КОПИЯ ВЕРНА
ЗАМ. ДИРЕКТОРА
ДЕПАРТАМЕНТА ПРАВОВОГО
ОРГ. ОБЕСПЕЧЕНИЯ

ШАРОВАТОВА О.С.

ПРИЛОЖЕНИЕ № 1

к приказу министерства экономического
развития Сахалинской области
№ 1-3.05-230/26 от 08.04.2026

«ПРИЛОЖЕНИЕ № 1
к методике формирования рейтинга
инвестиционной привлекательности
муниципальных образований
Сахалинской области,
утвержденной приказом
министерства экономического
развития Сахалинской области
от 28.02.2024 № 1-3.05-146/24

СИСТЕМА

оценки и расчета показателей рейтинга инвестиционной привлекательности

№ п/п	Показатель	Критерии оценки	Требования к представлению (подтверждению) информации	Расчет показателя
I.	НЕДВИЖИМОСТЬ			
1.	Среднее время получения разрешений на строительство, рабочие дни	Количество рабочих дней от запроса на получение градостроительного плана земельного участка до получения разрешения на строительство, исключая время ожидания по инициативе заявителя и/или из-за непредставления полного пакета документов, необходимых для проведения процедуры	Исходные данные Оператора, полученные в ходе опроса респондентов, отобранных методом случайной выборки из респондентов, получивших услугу за последние 12 месяцев. База респондентов предоставляется органом местного самоуправления Сахалинской области по форме согласно приложению № 2 к Методике	$\frac{\sum_{i=1}^n (T)_i}{n}$, где T – время получения разрешений на строительство, рабочие дни; i = 1...n – респонденты Соответствие значения показателя баллам: Максимум – 5 баллов. 5 – значение показателя больше либо равно

ЮЛИЯ ВЕРНА
ЗАМ. ДИРЕКТОРА
ДЕПАРТАМЕНТА ПРАВОВОГО
И ОРГ. ОБЕСПЕЧЕНИЯ



				<p>среднему значению группы «А» по РФ в Национальном рейтинге состояния инвестиционного климата текущего года 4 – среднее значение показателя находится в диапазоне «А – В» ср. значения по РФ в Национальном рейтинге состояния инвестиционного климата текущего года 3 – среднее значение показателя находится в диапазоне «В – С» ср. значения по РФ в Национальном рейтинге состояния инвестиционного климата текущего года 2 – среднее значение показателя находится в диапазоне «С – D» ср. значения по РФ в Национальном рейтинге состояния инвестиционного климата текущего года 1 – среднее значение показателя находится в диапазоне «D – E» и ниже ср. значения по РФ в Национальном рейтинге состояния инвестиционного климата текущего года / ни один субъект предпринимательства не воспользовался услугой – – нет обратной связи</p>
2.	Среднее количество процедур, необходимых для получения разрешений на строительство, шт.	Количество любых обязательных или обычно происходящих процедур с целью получения разрешения на строительство от запроса на получение градостроительного плана земельного участка до получения разрешения на строительство (процедурой считается любое взаимодействие хозяйствующего субъекта с внешними контрагентами, включая органы государственной власти, с целью получения документа, разрешения, заключения, печати, подписи или иного результата, необходимого для законного функционирования бизнеса субъекта)	Исходные данные Оператора, полученные в ходе опроса респондентов, отобранных методом случайной выборки из респондентов, получивших услугу за последние 12 месяцев. База респондентов предоставляется органом местного самоуправления Сахалинской области по форме согласно приложению № 2 к Методике	$\frac{\sum_{i=1}^n (Pr)_i}{n}$, где Pr – количество процедур необходимых при получении разрешения на строительство, шт.; i = 1...n – респонденты Соответствие значения показателя баллам: Максимум – 5 баллов. 5 – значение показателя больше либо равно среднему значению группы «А» по РФ в Национальном рейтинге состояния инвестиционного климата текущего года 4 – среднее значение показателя находится в диапазоне «А – В» ср. значения по РФ в Национальном рейтинге состояния инвестиционного климата текущего года 3 – среднее значение показателя находится в диапазоне «В – С» ср. значения по РФ в

				<p>Национальном рейтинге состояния инвестиционного климата текущего года</p> <p>2 – среднее значение показателя находится в диапазоне «С – D» ср. значения по РФ в Национальном рейтинге состояния инвестиционного климата текущего года</p> <p>1 – среднее значение показателя находится в диапазоне «D – E» и ниже ср. значения по РФ в Национальном рейтинге состояния инвестиционного климата текущего года / ни один субъект предпринимательства не воспользовался услугой</p> <p>-- нет обратной связи</p>
3.	Удовлетворенность деятельностью муниципального органа, уполномоченного на выдачу разрешений на строительство, баллы	<p>Критерии удовлетворенности:</p> <ul style="list-style-type: none"> - скорость выдачи разрешений; - полнота и доступность информации - необходимость предоставления не предусмотренных законодательством документов; - профессионализм сотрудников органов выдачи разрешений; - возможность получения разрешения на строительство в электронном виде 	<p>Исходные данные Оператора, полученные в ходе опроса респондентов, отобранных методом случайной выборки из респондентов, получивших услугу в течение последних 12 месяцев.</p> <p>База респондентов предоставляется органом местного самоуправления Сахалинской области по форме согласно приложению № 2 к Методике</p>	<p>Максимум – 5 баллов (вычисляется средний балл по каждому критерию удовлетворенности, потом средний балл по показателю).</p> <p>5 – отлично;</p> <p>4 – хорошо;</p> <p>3 – удовлетворительно;</p> <p>2 – скорее плохо;</p> <p>1 – очень плохо / ни один субъект предпринимательства не воспользовался услугой</p> <p>-- нет обратной связи</p>
4.	Среднее время получения разрешений на ввод в эксплуатацию жилого объекта или здания нежилого назначения, рабочие дни	<p>Время получения разрешений на ввод в эксплуатацию (количество рабочих дней от запроса до получения разрешения)</p> <p>Не включается время ожидания по инициативе заявителя и/или из-за непредставления полного пакета документов, необходимых для проведения процедуры</p>	<p>Исходные данные Оператора, полученные в ходе опроса респондентов, отобранных методом случайной выборки из респондентов, получивших услугу в течение последних 12 месяцев.</p> <p>База респондентов предоставляется органом местного самоуправления Сахалинской области по форме согласно приложению № 2 к Методике</p>	<p>$\frac{\sum_{i=1}^n (T)_i}{n}$, где</p> <p>T – время ввода объекта в эксплуатацию, рабочие дни;</p> <p>i = 1...n – респонденты</p> <p>Соответствие значения показателя баллам:</p> <p>Максимум – 5 баллов.</p> <p>5 – значение показателя больше либо равно среднему значению группы «А» по РФ в Национальном рейтинге состояния инвестиционного климата текущего года</p> <p>4 – среднее значение показателя находится в диапазоне «А – В» ср. значения по РФ в Национальном рейтинге состояния инвестиционного климата текущего года</p>



	<p>ОБЪЕКТ: ЖИЛОЙ ДОМ</p> <p>Адрес: г. Южно-Сахалинск, ул. Давыдова, д. 10</p>			<p>3 – среднее значение показателя находится в диапазоне «В – С» ср. значения по РФ в Национальном рейтинге состояния инвестиционного климата текущего года</p> <p>2 – среднее значение показателя находится в диапазоне «С – D» ср. значения по РФ в Национальном рейтинге состояния инвестиционного климата текущего года</p> <p>1 – среднее значение показателя находится в диапазоне «D – E» и ниже ср. значения по РФ в Национальном рейтинге состояния инвестиционного климата текущего года / ни один субъект предпринимательства не воспользовался услугой</p> <p>-- нет обратной связи</p>
5.	<p>Среднее количество процедур, необходимых для получения разрешений на ввод в эксплуатацию жилого объекта или здания нежилого назначения, шт.</p>	<p>Общее количество процедур для получения разрешений на ввод в эксплуатацию.</p> <p>Процедурой считается любое взаимодействие хозяйствующего субъекта с внешними контрагентами, включая органы государственной власти, с целью получения документа, разрешения, заключения, печати, подписи или иного результата, необходимого для законного функционирования бизнеса субъекта</p>	<p>Исходные данные Оператора, полученные в ходе опроса респондентов, отобранных методом случайной выборки из респондентов, получивших услугу в течение последних 12 месяцев.</p> <p>База респондентов предоставляется органом местного самоуправления Сахалинской области по форме согласно приложению № 2 к Методике</p>	<p>$\frac{\sum_{i=1}^n (Пр)_i}{n}$, где</p> <p>Пр – количество процедур для ввода объекта в эксплуатацию, шт.;</p> <p>i = 1...n – респонденты</p> <p>Соответствие значения показателя баллам: Максимум – 5 баллов.</p> <p>5 – значение показателя больше либо равно среднему значению группы «А» по РФ в Национальном рейтинге состояния инвестиционного климата текущего года</p> <p>4 – среднее значение показателя находится в диапазоне «А – В» ср. значения по РФ в Национальном рейтинге состояния инвестиционного климата текущего года</p> <p>3 – среднее значение показателя находится в диапазоне «В – С» ср. значения по РФ в Национальном рейтинге состояния инвестиционного климата текущего года</p> <p>2 – среднее значение показателя находится в диапазоне «С – D» ср. значения по РФ в Национальном рейтинге состояния инвестиционного климата текущего года</p> <p>1 – среднее значение показателя находится в</p>

				диапазоне «D – E» и ниже ср. значения по РФ в Национальном рейтинге состояния инвестиционного климата текущего года / ни один субъект предпринимательства не воспользовался услугой -- нет обратной связи
6.	Удовлетворенность эффективностью процедур, необходимых для получения разрешений на ввод в эксплуатацию жилого объекта или здания нежилого назначения, баллы	Критерии удовлетворенности: - скорость выдачи разрешений; - полнота и доступность информации; - необходимость предоставления не предусмотренных законодательством документов; - профессионализм сотрудников органов выдачи разрешений; - возможность получения разрешения на ввод объекта в эксплуатацию в электронном виде	Исходные данные Оператора, полученные в ходе опроса респондентов, отобранных методом случайной выборки из респондентов, получивших услугу в течение последних 12 месяцев. База респондентов предоставляется органом местного самоуправления Сахалинской области по форме согласно приложению № 2 к Методике	Максимум – 5 баллов (вычисляется средний балл по каждому критерию удовлетворенности, потом средний балл по показателю). 5 – отлично; 4 – хорошо; 3 – удовлетворительно; 2 – скорее плохо; 1 – очень плохо / ни один субъект предпринимательства не воспользовался услугой -- нет обратной связи
7.	Среднее время получения в аренду земельных участков (без проведения торгов), рабочие дни	Общее время получения в аренду земельных участков (без проведения торгов) (количество рабочих дней от запроса на получение в аренду земельных участков до получения запрошенных участков, исключая время ожидания по инициативе заявителя и/или из-за непредставления полного пакета документов, необходимых для проведения процедуры)	Исходные данные Оператора, полученные в ходе опроса респондентов, отобранных методом случайной выборки из респондентов, получивших услугу в течение последних 12 месяцев. База респондентов предоставляется органом местного самоуправления, органом исполнительной власти Сахалинской области, являющимся ответственным за улучшение показателя (постановление Правительства Сахалинской области № 258) по форме согласно приложению № 2 к Методике	Расчет осуществляется по формуле: $\frac{\sum_{i=1}^n (T) i}{n}$, где Т – время получения земельных участков без проведения торгов, рабочие дни; i = 1...n – респонденты Соответствие значения показателя баллам: Максимум – 5 баллов. 5 – значение показателя больше либо равно среднему значению группы «А» по РФ в Национальном рейтинге состояния инвестиционного климата текущего года 4 – среднее значение показателя находится в диапазоне «А – В» ср. значения по РФ в Национальном рейтинге состояния инвестиционного климата текущего года 3 – среднее значение показателя находится в диапазоне «В – С» ср. значения по РФ в Национальном рейтинге состояния инвестиционного климата текущего года


КОПИЯ ВЕРНА
ЗАМ. ДИРЕКТОРА
ДЕПАРТАМЕНТА ПРАВОВОГО
И ОРГ. ОБЕСПЕЧЕНИЯ



ЕЩЕРТОВА Ю.И.


				<p>2 – среднее значение показателя находится в диапазоне «С – D» ср. значения по РФ в Национальном рейтинге состояния инвестиционного климата текущего года</p> <p>1 – среднее значение показателя находится в диапазоне «D – E» и ниже ср. значения по РФ в Национальном рейтинге состояния инвестиционного климата текущего года / ни один субъект предпринимательства не воспользовался услугой</p> <p>- - нет обратной связи</p>
8.	Среднее количество процедур для получения в аренду земельных участков (без проведения торгов), шт.	<p>Общее количество процедур для получения в аренду земельного участка (без проведения торгов) (количество любых обязательных или обычно происходящих процедур с целью получения в аренду земельного участка).</p> <p>Процедурой считается любое взаимодействие хозяйствующего субъекта с внешними контрагентами, включая органы государственной власти, с целью получения документа, разрешения, заключения, печати, подписи или иного результата, необходимого для законного функционирования бизнеса субъекта. Взаимодействия с разными отделами одной организации считаются отдельными процедурами</p>	<p>Исходные данные Оператора, полученные в ходе опроса респондентов, отобранных методом случайной выборки из респондентов, получивших услугу в течение последних 12 месяцев. База респондентов предоставляется органом местного самоуправления, органом исполнительной власти Сахалинской области, являющимся ответственным за улучшение показателя (постановление Правительства Сахалинской области № 258) по форме согласно приложению № 2 к Методике</p>	<p>Расчет осуществляется по формуле:</p> $\frac{\sum_{i=1}^n (Pr) i}{n}, \text{ где}$ <p>Pr – количество процедур для получения земельных участков без проведения торгов, шт.; i = 1...n – респонденты</p> <p>Соответствие значения показателя баллам: Максимум – 5 баллов. 5 – значение показателя больше либо равно среднему значению группы «А» по РФ в Национальном рейтинге состояния инвестиционного климата текущего года 4 – среднее значение показателя находится в диапазоне «А – В» ср. значения по РФ в Национальном рейтинге состояния инвестиционного климата текущего года 3 – среднее значение показателя находится в диапазоне «В – С» ср. значения по РФ в Национальном рейтинге состояния инвестиционного климата текущего года 2 – среднее значение показателя находится в диапазоне «С – D» ср. значения по РФ в Национальном рейтинге состояния инвестиционного климата текущего года 1 – среднее значение показателя находится в диапазоне «D – E» и ниже ср. значения по РФ в Национальном рейтинге состояния</p>

				инвестиционного климата текущего года / ни один субъект предпринимательства не воспользовался услугой -- нет обратной связи
9.	Удовлетворенность эффективностью процедур по получению в аренду земельных участков (без проведения торгов), баллы	Критерии удовлетворенности: - скорость выдачи земельного участка; - полнота и доступность информации; - необходимость предоставления не предусмотренных законодательством документов; - профессионализм сотрудников органов выдачи земельных участков; - возможность получения земельного участка в аренду в электронном виде	Исходные данные Оператора, полученные в ходе опроса респондентов, отобранных методом случайной выборки из респондентов, получивших услугу в течение последних 12 месяцев. База респондентов предоставляется органом местного самоуправления, органом исполнительной власти Сахалинской области, являющимся ответственным за улучшение показателя (постановление Правительства Сахалинской области № 258) по форме согласно приложению № 2 к Методике	Максимум – 5 баллов (вычисляется средний балл по каждому критерию, потом средний балл по показателю) 5 – отлично; 4 – хорошо; 3 – удовлетворительно; 2 – скорее плохо; 1 – очень плохо /ни один субъект предпринимательства не воспользовался услугой -- нет обратной связи
10.	Среднее время получения в аренду земельных участков (с проведением торгов), рабочие дни	Общее время получения в аренду земельных участков (с проведением торгов) (количество рабочих дней от запроса на получение в аренду земельных участков до получения запрошенных участков, исключая время ожидания по инициативе заявителя и/или из-за непредставления полного пакета документов, необходимых для проведения процедуры)	Исходные данные Оператора, полученные в ходе опроса респондентов, отобранных методом случайной выборки из респондентов, получивших услугу в течение последних 12 месяцев. База респондентов предоставляется органом местного самоуправления, органом исполнительной власти Сахалинской области, являющимся ответственным за улучшение показателя (постановление Правительства Сахалинской области № 258) по форме согласно приложению № 2 к Методике	Расчет осуществляется по формуле: $\frac{\sum_{i=1}^n (T) i}{n}$, где Т – время получения земельных участков с проведением торгов, рабочие дни; ... i = 1...n – респонденты Соответствие значения показателя баллам: Максимум – 5 баллов. 5 – значение показателя больше либо равно среднему значению группы «А» по РФ в Национальном рейтинге состояния инвестиционного климата текущего года 4 – среднее значение показателя находится в диапазоне «А – В» ср. значения по РФ в Национальном рейтинге состояния инвестиционного климата текущего года 3 – среднее значение показателя находится в диапазоне «В – С» ср. значения по РФ в Национальном рейтинге состояния



				<p>инвестиционного климата текущего года 2 – среднее значение показателя находится в диапазоне «С – D» ср. значения по РФ в Национальном рейтинге состояния инвестиционного климата текущего года 1 – среднее значение показателя находится в диапазоне «D – E» и ниже ср. значения по РФ в Национальном рейтинге состояния инвестиционного климата текущего года/ ни один субъект предпринимательства не воспользовался услугой – – нет обратной связи</p>
11.	<p>Среднее количество процедур для получения в аренду земельных участков (с проведением торгов), шт.</p>	<p>Общее количество процедур для получения в аренду земельного участка (с проведением торгов) (количество любых обязательных или обычно происходящих процедур с целью получения в аренду земельного участка). Процедурой считается любое взаимодействие хозяйствующего субъекта с внешними контрагентами, включая органы государственной власти, с целью получения документа, разрешения, заключения, печати, подписи или иного результата, необходимого для законного функционирования бизнеса субъекта. Взаимодействия с разными отделами одной организации считаются отдельными процедурами</p>	<p>Исходные данные Оператора, полученные в ходе опроса респондентов, отобранных методом случайной выборки из респондентов, получивших услугу в течение последних 12 месяцев. База респондентов предоставляется органом местного самоуправления, органом исполнительной власти Сахалинской области, являющимся ответственным за улучшение показателя (постановление Правительства Сахалинской области № 258) по форме согласно приложению № 2 к Методике</p>	<p>Расчет осуществляется по формуле: $\frac{\sum_{i=1}^n (Pr) i}{n}$, где Pr – количество процедур для получения земельных участков с проведением торгов, шт.; i = 1...n – респонденты</p> <p>Соответствие значения показателя баллам: Максимум – 5 баллов. 5 – значение показателя больше либо равно среднему значению группы «А» по РФ в Национальном рейтинге состояния инвестиционного климата текущего года 4 – среднее значение показателя находится в диапазоне «А – В» ср. значения по РФ в Национальном рейтинге состояния инвестиционного климата текущего года 3 – среднее значение показателя находится в диапазоне «В – С» ср. значения по РФ в Национальном рейтинге состояния инвестиционного климата текущего года 2 – среднее значение показателя находится в диапазоне «С – D» ср. значения по РФ в Национальном рейтинге состояния инвестиционного климата текущего года 1 – среднее значение показателя находится в диапазоне «D – E» и ниже ср. значения по РФ в Национальном рейтинге состояния</p>

				инвестиционного климата текущего года / ни один субъект предпринимательства не воспользовался услугой - - нет обратной связи
12.	Удовлетворенность эффективностью процедур по получению в аренду земельных участков (с проведением торгов), баллы	Критерии удовлетворенности: - скорость выдачи земельного участка; - полнота и доступность информации; - необходимость предоставления не предусмотренных законодательством документов; - профессионализм сотрудников органов выдачи земельных участков; - возможность получения земельного участка в аренду в электронном виде	Исходные данные Оператора, полученные в ходе опроса респондентов, отобранных методом случайной выборки из респондентов, получивших услугу в течение последних 12 месяцев. База респондентов предоставляется органом местного самоуправления, органом исполнительной власти Сахалинской области, являющимся ответственным за улучшение показателя (постановление Правительства Сахалинской области № 258) по форме согласно приложению № 2 к Методике	Максимум – 5 баллов (вычисляется средний балл по каждому критерию, потом средний балл по показателю) 5 – отлично; 4 – хорошо; 3 – удовлетворительно; 2 – скорее плохо; 1 – очень плохо / ни один субъект предпринимательства не воспользовался услугой; - - нет обратной связи
13.	Оценка деятельности органов местного самоуправления Сахалинской области в части предоставления муниципальных услуг, предшествующих постановке земельных участков на государственный кадастровый учет, баллы	Критерии удовлетворенности: - скорость согласования (утверждения) документов по муниципальным услугам, предшествующим постановке земельных участков на государственный кадастровый учет органами местного самоуправления; - необходимость предоставления не предусмотренных законодательством документов; - возможность прохождения процедуры через Интернет; - профессионализм сотрудников, работающих в местах приема и выдачи документов в органе местного самоуправления	Исходные данные Оператора, полученные в ходе опроса респондентов, отобранных методом случайной выборки, из респондентов, получивших услугу в течение последних 12 месяцев. База респондентов предоставляется органом местного самоуправления Сахалинской области по форме согласно приложению № 2 к Методике	Максимум – 5 баллов (вычисляется средний балл по каждому критерию удовлетворенности, потом средний балл по показателю) 5 – отлично; 4 – хорошо; 3 – удовлетворительно; 2 – скорее плохо; 1 – очень плохо / ни один субъект предпринимательства не воспользовался услугой; - - нет обратной связи
ИНЖЕНЕРНЫЕ СЕТИ И КОММУНИКАЦИИ				
	Зам. Директора Департамента и орг. обеспечения	Среднее время подключения объекта к сетям водоснабжения (количество рабочих дней от подачи заявления и документов)	Исходные данные Оператора, полученные в ходе опроса респондентов, отобранных методом случайной выборки из	Расчет осуществляется по формуле:



	рабочие дни	сопутствующих документов с просьбой выдачи условий на подключение к сетям водоснабжения объекта до оформления договора на оплату услуг водоснабжения для объекта респондента, исключая время ожидания по инициативе заявителя и/или из-за непредставления полного пакета документов, необходимых для проведения процедуры)	респондентов, получивших в течение последних 12 месяцев. База респондентов предоставляется органом местного самоуправления Сахалинской области по форме согласно приложению № 2 к Методике	$\frac{\sum_{i=1}^n (T)_i}{n}$, где Т - время подключения к сетям водоснабжения, рабочие дни i = 1...n – респонденты; Соответствие значения показателя баллам: Максимум – 5 баллов. 5 – значение показателя больше либо равно среднему значению группы «А» по РФ в Национальном рейтинге состояния инвестиционного климата текущего года 4 – среднее значение показателя находится в диапазоне «А – В» ср. значения по РФ в Национальном рейтинге состояния инвестиционного климата текущего года 3 – среднее значение показателя находится в диапазоне «В – С» ср. значения по РФ в Национальном рейтинге состояния инвестиционного климата текущего года 2 – среднее значение показателя находится в диапазоне «С – D» ср. значения по РФ в Национальном рейтинге состояния инвестиционного климата текущего года 1 – среднее значение показателя находится в диапазоне «D – E» и ниже ср. значения по РФ в Национальном рейтинге состояния инвестиционного климата текущего года / ни один субъект предпринимательства не воспользовался услугой - - нет обратной связи
15.	Среднее количество процедур, необходимых для подключения к сетям водоснабжения, шт.	Общее количество процедур для подключения к сетям водоснабжения. Процедурой считается любое взаимодействие хозяйствующего субъекта с внешними контрагентами, включая органы государственной власти, с целью получения документа, разрешения, заключения, печати, подписи или иного результата,	Исходные данные Оператора, полученные в ходе опроса респондентов, отобранных методом случайной выборки из респондентов, получивших услугу в течение последних 12 месяцев. База респондентов предоставляется органом местного самоуправления Сахалинской области по форме согласно	Расчет осуществляется по формуле: $\frac{\sum_{i=1}^n (Пр)_i}{n}$, где Пр – количество процедур при подключении к сетям водоснабжения, шт. i = 1...n – респонденты Соответствие значения показателя баллам:


		необходимого для законного функционирования бизнеса субъекта. Взаимодействия с разными отделами одной организации считаются отдельными взаимодействиями	приложению № 2 к Методике	<p>Максимум – 5 баллов.</p> <p>5 – значение показателя больше либо равно среднему значению группы «А» по РФ в Национальном рейтинге состояния инвестиционного климата текущего года</p> <p>4 – среднее значение показателя находится в диапазоне «А – В» ср. значения по РФ в Национальном рейтинге состояния инвестиционного климата текущего года</p> <p>3 – среднее значение показателя находится в диапазоне «В – С» ср. значения по РФ в Национальном рейтинге состояния инвестиционного климата текущего года</p> <p>2 – среднее значение показателя находится в диапазоне «С – D» ср. значения по РФ в Национальном рейтинге состояния инвестиционного климата текущего года</p> <p>1 – среднее значение показателя находится в диапазоне «D – E» и ниже ср. значения по РФ в Национальном рейтинге состояния инвестиционного климата текущего года / ни один субъект предпринимательства не воспользовался услугой</p> <p>-- нет обратной связи</p>
16.	Удовлетворённость эффективностью процедур по подключению к сетям водоснабжения, баллы	<p>Критерии удовлетворенности:</p> <ul style="list-style-type: none"> - скорость подключения; - стоимость подключения; - достаточность мощностей у и/или пропускной способности сетей; - необходимость предоставления не предусмотренных законодательством документов для подключения; - профессионализм сотрудников органов, ответственных за подключение к сетям водоснабжения; - возможность прохождения процедуры подключения к сетям водоснабжения (или прохождения части этапов) через Интернет 	<p>Исходные данные Оператора, полученные в ходе опроса респондентов, отобранных методом случайной выборки из респондентов, получивших услугу в течение последних 12 месяцев.</p> <p>База респондентов предоставляется органом местного самоуправления Сахалинской области по форме согласно приложению № 2 к Методике</p>	<p>Максимум – 5 баллов (вычисляется средний балл по каждому критерию, потом средний балл по показателю)</p> <p>5 – отлично;</p> <p>4 – хорошо;</p> <p>3 – удовлетворительно;</p> <p>2 – скорее плохо;</p> <p>1 – очень плохо /ни один субъект предпринимательства не воспользовался услугой</p> <p>-- нет обратной связи</p>

КОПИЯ ВЕРНА
ЗАМ. ДИРЕКТОРА
ДЕПАРТАМЕНТА ПРАВОВОГО
И ОРГ. ОБЕСПЕЧЕНИЯ
ИЩЕРГИНА Ю.В.

МИНИСТЕРСТВО ЭКОНОМИЧЕСКОГО РАЗВИТИЯ
САХАЛИНСКОЙ ОБЛАСТИ
ОБЛАСТНОЙ АДМИНИСТРАЦИИ
ДОКУМЕНТОВ

17.	Среднее время подключения к сетям водоотведения, рабочие дни	Общее время подключения объекта к сетям водоотведения (количество рабочих дней от подачи заявления и сопутствующих документов с просьбой выдачи условий на подключение к сетям водоотведения объекта до оформления договора на оплату услуг водоотведения для объекта респондента, исключая время ожидания по инициативе заявителя и/или из-за непредставления полного пакета документов, необходимых для проведения процедуры)	Исходные данные Оператора, полученные в ходе опроса респондентов, отобранных методом случайной выборки из респондентов, получивших услугу в течение последних 12 месяцев. База респондентов предоставляется органом местного самоуправления Сахалинской области по форме согласно приложению № 2 к Методике	<p>Расчет осуществляется по формуле:</p> $\frac{\sum_{i=1}^n (T) i}{n}, \text{ где}$ <p>T - время подключения к сетям водоотведения, рабочие дни i = 1...n – респонденты;</p> <p>Соответствие значения показателя баллам: Максимум – 5 баллов. 5 – значение показателя больше либо равно среднему значению группы «А» по РФ в Национальном рейтинге состояния инвестиционного климата текущего года 4 – среднее значение показателя находится в диапазоне «А – В» ср. значения по РФ в Национальном рейтинге состояния инвестиционного климата текущего года 3 – среднее значение показателя находится в диапазоне «В – С» ср. значения по РФ в Национальном рейтинге состояния инвестиционного климата текущего года 2 – среднее значение показателя находится в диапазоне «С – D» ср. значения по РФ в Национальном рейтинге состояния инвестиционного климата текущего года 1 – среднее значение показателя находится в диапазоне «D – E» и ниже ср. значения по РФ в Национальном рейтинге состояния инвестиционного климата текущего года / ни один субъект предпринимательства не воспользовался услугой - - нет обратной связи</p>
18.	Среднее количество процедур, необходимых для подключения к сетям водоотведения, шт.	Общее количество процедур для подключения к сетям водоотведения. Процедурой считается любое взаимодействие хозяйствующего субъекта с внешними контрагентами, включая органы государственной власти, с целью получения документа,	Исходные данные Оператора, полученные в ходе опроса респондентов, отобранных методом случайной выборки из респондентов, получивших услугу в течение последних 12 месяцев. База респондентов предоставляется	<p>Расчет осуществляется по формуле:</p> $\frac{\sum_{i=1}^n (Пр) i}{n}, \text{ где}$ <p>Пр - количество процедур при подключении к сетям водоотведения, шт.</p>

		разрешения, заключения, печати, подписи или иного результата, необходимого для законного функционирования бизнеса субъекта. Взаимодействия с разными отделами одной организации считаются отдельными взаимодействиями	органом местного самоуправления Сахалинской области по форме согласно приложению № 2 к Методике	$i = 1 \dots n$ – респонденты Соответствие значения показателя баллам: Максимум – 5 баллов. 5 – значение показателя больше либо равно среднему значению группы «А» по РФ в Национальном рейтинге состояния инвестиционного климата текущего года 4 – среднее значение показателя находится в диапазоне «А – В» ср. значения по РФ в Национальном рейтинге состояния инвестиционного климата текущего года 3 – среднее значение показателя находится в диапазоне «В – С» ср. значения по РФ в Национальном рейтинге состояния инвестиционного климата текущего года 2 – среднее значение показателя находится в диапазоне «С – D» ср. значения по РФ в Национальном рейтинге состояния инвестиционного климата текущего года 1 – среднее значение показателя находится в диапазоне «D – E» и ниже ср. значения по РФ в Национальном рейтинге состояния инвестиционного климата текущего года / ни один субъект предпринимательства не воспользовался услугой – – нет обратной связи
19.	Удовлетворённость эффективностью процедур по подключению к сетям водоотведения, баллы	Критерии удовлетворенности: - скорость подключения; - стоимость подключения; - достаточность мощностей у и/или пропускной способности сетей; - необходимость предоставления не предусмотренных законодательством документов для подключения; - профессионализм сотрудников органов, ответственных за подключение к сетям водоотведения; - возможность прохождения процедуры	Исходные данные Оператора, полученные в ходе опроса респондентов, отобранных методом случайной выборки из респондентов, получивших в течение последних 12 месяцев. База респондентов предоставляется органом местного самоуправления Сахалинской области по форме согласно приложению № 2 к Методике	Максимум – 5 баллов (вычисляется средний балл по каждому критерию, потом средний балл по показателю) 5 - отлично; 4 - хорошо; 3 - удовлетворительно; 2 - скорее плохо; 1 – очень плохо / ни один субъект предпринимательства не воспользовался услугой – – нет обратной связи



		подключения к сетям водоотведения (или прохождения части этапов) через Интернет		
III.	ЗАЩИТА БИЗНЕСА			
20.	Эффективность института оценки регулирующего воздействия (ОРВ), баллы	Методика формирования рейтинга качества осуществления оценки регулирующего воздействия, экспертизы, оценки применения обязательных требований и оценки фактического воздействия в муниципальных образованиях Сахалинской области (приказ министерства экономического развития Сахалинской области от 25.03.2025 № 1-3.05-183/25)	Рассчитывается органом исполнительной власти Сахалинской области, являющимся ответственным за улучшение показателей (постановление Правительства Сахалинской области № 258)	Максимум – 5 баллов: 5 – «высший уровень» рейтинга ОРВ; 4 – «хороший уровень» рейтинга ОРВ; 3 – «удовлетворительный уровень» рейтинга ОРВ; 2 – «неудовлетворительный уровень» рейтинга ОРВ;
21.	Участие предпринимателей на площадках администраций муниципальных образований в заседании совета по инвестиционной деятельности при Правительстве Сахалинской области, баллы	Оценка вовлеченности предпринимателей муниципальных образований к участию в работе совета по инвестиционной деятельности при Правительстве Сахалинской области. Проводится опрос респондентов по каждому критерию: - информирование предпринимателей (анонсирование) о возможности участия в предстоящих заседаниях совета по инвестиционной деятельности при Правительстве Сахалинской области; - возможность выдвижения собственных инициатив по улучшению инвестиционного климата; - оперативность реагирования на замечания/предложения предпринимателей на территории муниципального образования	Исходные данные Оператора, полученные в ходе опроса респондентов, отобранных методом случайной выборки из респондентов, принимавших участие в заседаниях совета по инвестиционной деятельности при Правительстве Сахалинской области на площадках администраций органов местного самоуправления в течение последних 12 месяцев. База респондентов, предоставляется органом местного самоуправления по форме согласно приложению № 2 к Методике и Деловыми объединениями Сахалинской области по форме согласно приложению № 3 к Методике	Максимум – 5 баллов (вычисляется средний балл по каждому критерию удовлетворенности, потом средний балл по показателю) 5 – отлично; 4 – хорошо; 3 – удовлетворительно; 2 – скорее плохо; 1 – очень плохо / ни один субъект предпринимательства не воспользовался услугой; - – нет обратной связи
22.	Эффективность работы муниципального коллегиального органа	Критерии удовлетворенности: - рассмотрение на заседаниях инициатив субъектов МСП;	Исходные данные Оператора, полученные в ходе опроса: - респондентов, отобранных методом	Максимум – 5 баллов (вычисляется средний балл по каждому критерию удовлетворенности, потом средний балл по показателю)


	по вопросам развития инвестиционной, предпринимательской деятельности, баллы	- информативность вопросов, рассмотренных на заседаниях; - регулярность проведения заседаний	случайной выборки из числа предпринимателей – членов муниципального совета (рабочей группы) по вопросам развития инвестиционной, предпринимательской деятельности (утвержденных нормативно-правовым актом органа местного самоуправления Сахалинской области) - представителей Деловых объединений Сахалинской области. База респондентов предоставляется органом местного самоуправления по форме согласно приложению № 2 к Методике и Деловыми объединениями Сахалинской области по форме согласно приложению № 3 к Методике	5 – отлично; 4 – хорошо; 3 – удовлетворительно; 2 – скорее плохо; 1 – очень плохо / ни один субъект предпринимательства не воспользовался услугой; - – нет обратной связи
--	--	---	--	--

IV.

МЕРЫ ПОДДЕРЖКИ БИЗНЕСА

23.	Активность участия муниципального образования Сахалинской области на крауд-платформе форума «Сильные идеи для нового времени», баллы	Количество идей, размещенных гражданами муниципального образования на крауд-платформе форума «Сильные идеи для нового времени»	Рассчитывается органом исполнительной власти Сахалинской области, являющимся ответственным за улучшение показателей Рейтинга в соответствии с постановлением Правительства Сахалинской области № 258 Показатель учитывается при формировании Рейтинга начиная с 2027 года по фактическим значениям предшествующего года	Рассчитывается прирост количества идей, размещенных гражданами муниципального образования на крауд-платформе форума «Сильные идеи для нового времени» относительно года предшествующего отчетному году Соответствие значения баллам: Максимум – 5 баллов 5 – 31% и более; 4 – 21% - 30%; 3 – 16% - 20%; 2 – 10% - 15%; 1 – до 10 %
24.	Оценка необходимой для ведения бизнеса недвижимости (строений, земельных участков), баллы	Проводится опрос респондентов по удовлетворенности оказания имущественной поддержки субъектам МСП. Источник - перечень муниципального имущества, свободного от прав третьих лиц; перечень муниципальных инвестиционных площадок (свободные земельные участки)	Исходные данные Оператора, полученные в ходе опроса респондентов, отобранных методом случайной выборки из респондентов, получивших услугу в течение последних 12 месяцев. База респондентов предоставляется органом местного самоуправления, органом исполнительной власти Сахалинской области, являющимся ответственным за	Максимум – 5 баллов (вычисляется средний балл по каждому критерию удовлетворенности, потом средний балл по показателю) 5 – отлично; 4 – хорошо; 3 – удовлетворительно; 2 – скорее плохо; 1 – очень плохо / ни один субъект предпринимательства не воспользовался услугой;

КОПИЯ ВЕРНА
ЗАМ. ДИРЕКТОРА
ДЕПАРТАМЕНТА ПРАВОВОГО
И ОРГ. ОБЕСПЕЧЕНИЯ
УСЧЕТЧИКА Ю.В.



		<p>Проводится опрос респондентов по каждому критерию удовлетворенности:</p> <ul style="list-style-type: none"> - доступность качественной информации о недвижимости (или земельных участках) для бизнес-целей; - количество доступной недвижимости (или земельных участков) для бизнес-целей для покупки или аренды по приемлемой цене; - средняя цена недвижимости (или земельных участков) необходимого качества для бизнес-целей; - удобство расположения недвижимости (или земельных участков) необходимого качества для бизнес-целей 	улучшение показателя (постановление Правительства Сахалинской области № 258) по форме согласно приложению № 2 к Методике	- - нет обратной связи
25.	Доступность и актуальность материалов, размещенных на информационных ресурсах муниципальных образований об инвестиционной и предпринимательской деятельности, баллы	<p>Критерии удовлетворенности:</p> <ul style="list-style-type: none"> - удобная система навигации раздела на сайте; - актуальность и содержательность раздела на сайте; - наличие группы в мессенджерах; - активность участия представителей органов местного самоуправления в группах в мессенджерах; - актуальность и содержательность информации в мессенджерах; - своевременное информирование предпринимателей на сайте и в мессенджерах 	<p>Исходные данные Оператора, полученные в ходе опроса:</p> <ul style="list-style-type: none"> - респондентов, отобранных методом случайной выборки; - представителей Деловых объединений Сахалинской области. <p>База респондентов формируется Оператором и Деловыми объединениями Сахалинской области по форме согласно приложению № 3 к Методике</p>	<p>Максимум – 5 баллов (вычисляется средний балл по каждому критерию удовлетворенности, потом средний балл по показателю)</p> <p>5 – отлично; 4 – хорошо; 3 – удовлетворительно; 2 – скорее плохо; 1 – очень плохо; - - нет обратной связи</p>
26.	Муниципальная поддержка инвестиционной и предпринимательской деятельности, баллы	<p>Критерии удовлетворенности:</p> <ul style="list-style-type: none"> - получение финансовой поддержки; - получение консультационной поддержки; - получение образовательной поддержки 	<p>Исходные данные Оператора, полученные в ходе опроса респондентов, отобранных методом случайной выборки из респондентов, получивших поддержку в течение последних 12 месяцев.</p> <p>База респондентов предоставляется органом местного самоуправления по форме согласно приложению № 2 к Методике</p>	<p>Максимум – 5 баллов (вычисляется средний балл по каждому критерию удовлетворенности, потом средний балл по показателю)</p> <p>5 – отлично; 4 – хорошо; 3 – удовлетворительно; 2 – скорее плохо; 1 – очень плохо / ни один субъект предпринимательства не воспользовался услугой;</p>

				- - нет обратной связи
27.	Эффективность работы муниципального образования по привлечению инвесторов к реализации инвестиционных предложений, шт.	Количество инвесторов, привлеченных к реализации инвестиционных предложений муниципального образования, размещаемых на инвестиционном портале Сахалинской области	Рассчитывается органом исполнительной власти Сахалинской области, являющимся ответственным за улучшение показателей (постановление Правительства Сахалинской области № 258)	Рассчитывается количество инвесторов, привлеченных к реализации инвестиционных предложений муниципального образования, размещаемых на инвестиционном портале Сахалинской области за год, предшествующий отчетному году. Соответствие значения баллам: Максимум – 5 баллов 5 – 3 инвестора и более; 3 – 2 инвестора; 1 – 1 инвестор.
28.	Эффективность работы муниципального образования по подготовке инвестиционных площадок, шт.	Количество инвестиционных площадок муниципального образования, размещенных на инвестиционной карте Российской Федерации	Рассчитывается органом исполнительной власти Сахалинской области, являющимся ответственным за улучшение показателей (постановление Правительства Сахалинской области № 258)	Рассчитывается количество инвестиционных площадок муниципального образования, размещенных на инвестиционной карте Российской Федерации. Соответствие значения баллам: Максимум – 5 баллов 5 – 10 площадок и более; 4 – от 8 до 9 площадок; 3 – от 5 до 7 площадок; 2 – от 3 до 4 площадки; 1 – от 1 до 2 площадки.
29.	Удовлетворенность необходимой для ведения бизнеса недвижимостью (строениями, земельными участками), баллы	Критерии оценки: - наличие и качество муниципальных правовых актов о механизмах защиты прав инвесторов и поддержки инвестиционной деятельности при предоставлении недвижимости (помещений, строений, земельных участков); - наличие линий информационно-консультационной поддержки (сайт, электронная почта, телефон и т.п.) по получению недвижимости для ведения бизнеса, в том числе описания последовательности действий пошаговая инструкция или	Исходные данные полученные в результате анкетирования представителей Деловых объединений Сахалинской области	Максимум – 5 баллов (вычисляется средний балл по каждому критерию удовлетворенности, потом средний балл по показателю) 5 – отлично; 4 – хорошо; 3 – удовлетворительно; 2 – скорее плохо; 1 – очень плохо / ни один субъект предпринимательства не воспользовался услугой; - - нет обратной связи




		<p>инфографика), сведений о сроках рассмотрения, соблюдение сроков, информации о поступивших и рассмотренных обращениях;</p> <p>- удовлетворенность получателей услуг качеством их оказания (отсутствие жалоб на действия (бездействие) и (или) решения);</p> <p>- степень готовности объекта недвижимости (земельного участка, строения, помещения) к инвестированию (наличие границ объекта, наличие межевания; соответствие вида разрешенного использования объекта градостроительному регламенту; отсутствие ограничений (обременений); наличие объектов инфраструктуры (подъездные пути, снабжение ресурсами, связью) для разрешенного(ых) вида(ов) деятельности</p>		
30.	<p>Качество работы органов местного самоуправления по развитию малого и среднего предпринимательства, баллы</p>	<p>Количество субъектов МСП, получивших поддержку в отчетном году</p>	<p>Исходные данные, полученные из отчетов муниципальных образований о количестве субъектов МСП, получивших поддержку из всех источников финансирования</p>	$K_1 = \frac{\text{МСПП}}{\text{МСПП}_{\text{max}}} * 0,4, \text{ где:}$ <p>МСПП – фактическое количество субъектов малого и среднего предпринимательства, получивших поддержку в муниципальном образовании, ед.;</p> <p>МСПП_{max} – максимальное количество субъектов малого и среднего предпринимательства, получивших поддержку среди муниципальных образований Сахалинской области, ед.;</p> <p>0,4 – удельный вес критерия</p>

	<p>Объем финансирования, направленный на поддержку субъектов МСП за счет всех источников финансирования, в отчетном году</p>	<p>Исходные данные, полученные из отчетов муниципальных образований об объеме предоставленной поддержки за счет всех источников финансирования.</p> <p>Документы, подтверждающие финансовую поддержку субъектов малого и среднего предпринимательства только за счет муниципального бюджета, (постановление о результатах конкурентного отбора на предоставление субсидии, соглашение с субъектом МСП о предоставлении субсидии, платежное поручение о перечислении суммы субсидии субъекту МСП) предоставляются органами местного самоуправления Сахалинской области</p>	$K_2 = \left(\frac{OF}{CMCП} \right) / \left(\frac{OF}{CMCП} \right)_{\max} * 0,3, \text{ где:}$ $\left(\frac{OF}{CMCП} \right)_{\max} - \text{максимальное значение среди муниципальных образований Сахалинской области;}$ <p>OF – фактический объем финансирования, направленный на поддержку субъектов малого и среднего предпринимательства в муниципальном образовании, тыс. руб.;</p> <p>CMCП – количество субъектов малого и среднего предпринимательства в муниципальном образовании по итогам отчетного года, ед.;</p> <p>0,3 – удельный вес критерия</p>
	<p>Количество созданных рабочих мест субъектами МСП, получивших поддержку в отчетном году</p>	<p>Исходные данные, полученные из отчетов муниципальных образований об объеме предоставленной поддержки за счет всех источников финансирования</p>	$K_3 = \left(\frac{CPM}{CPM_{\max}} \right) * 0,3, \text{ где:}$ <p>CPM – фактическое количество созданных рабочих мест субъектами малого и среднего предпринимательства, получивших поддержку, ед.;</p> <p>CPM_{max} – максимальное количество созданных рабочих мест субъектами малого и среднего предпринимательства, получивших поддержку, ед.;</p> <p>0,3 – удельный вес критерия</p>
<p>Итоговая оценка:</p>			<p>Сумма значений по результатам расчета трех критериев:</p> $K = 5 * (K_1 + K_2 + K_3)$ <p>Максимум 5 баллов; 5 – K равен или ниже K_{max} <*>, но не более чем на 1;</p>




				<p>4 – К ниже $K_{\max} <*$ в диапазоне от 1,01 до 2;</p> <p>3 – К ниже $K_{\max} <*$ в диапазоне от 2,01 до 3;</p> <p>2 – К ниже $K_{\max} <*$ в диапазоне от 3,01 до 4;</p> <p>1 – К ниже $K_{\max} <*$ более чем на 4,01</p> <p>-----</p> <p><*> K_{\max} – максимально возможный К среди всех муниципальных образований Сахалинской области</p>
V.	ИНФРАСТРУКТУРА, ТЕХНОЛОГИИ И СВЯЗЬ			
31.	Доля дорог местного значения, соответствующих нормативным требованиям, %	Доля дорог местного значения, соответствующих нормативным требованиям к транспортно-эксплуатационным показателям, в общей протяженности дорог местного значения	Рассчитывается органом исполнительной власти Сахалинской области, являющимся ответственным за улучшение показателей (постановление Правительства Сахалинской области № 258)	<p>Рассчитывается как отношение протяженности дорог местного значения, соответствующих нормативным требованиям – эксплуатационным показателям, к общей протяженности дорог местного значения.</p> <p>Соответствие значения показателя баллам: Максимум – 5 баллов. 5 – значение показателя больше либо равно среднему значению группы «А» по РФ в Национальном рейтинге состояния инвестиционного климата текущего года 4 – среднее значение показателя находится в диапазоне «А – В» ср. значения по РФ в Национальном рейтинге состояния инвестиционного климата текущего года 3 – среднее значение показателя находится в диапазоне «В – С» ср. значения по РФ в Национальном рейтинге состояния инвестиционного климата текущего года 2 – среднее значение показателя находится в диапазоне «С – D» ср. значения по РФ в Национальном рейтинге состояния инвестиционного климата текущего года 1 – среднее значение показателя находится в диапазоне «D – E» и ниже ср. значения по РФ в Национальном рейтинге состояния инвестиционного климата текущего года</p>
32.	Удовлетворенность качеством дорожных сетей в муниципальном	Критерии удовлетворенности: - возможность вовремя осуществить доставку автомобильным транспортом	Исходные данные Оператора, полученные в ходе опроса: - респондентов, отобранных методом	Максимум – 5 баллов (вычисляется средний балл по каждому критерию удовлетворенности, потом средний балл по показателю)

	образовании, баллы	для бизнеса респондента; - качество дорожного полотна в регионе для целей ведения бизнеса респондента; - протяженность и плотность дорог в регионе для целей ведения бизнеса респондента	случайной выборки; - представителей Деловых объединений Сахалинской области. База респондентов формируется Оператором и Деловыми объединениями Сахалинской области по форме согласно приложению № 3 к Методике	5 – отлично; 4 – хорошо; 3 – удовлетворительно; 2 – скорее плохо; 1 – очень плохо; - – нет обратной связи
VI.	КАДРОВЫЕ И ТРУДОВЫЕ РЕСУРСЫ			
33.	Удовлетворенность предпринимателей доступностью трудовых ресурсов необходимой квалификации, баллы	Критерии удовлетворенности: - наличие достаточного количества трудовых ресурсов необходимой квалификации в муниципальном образовании; - количество времени, затраченного на поиск трудовых ресурсов необходимой квалификации (подбор трудовых ресурсов может осуществляться не только через службу занятости); - денежная стоимость поиска трудовых ресурсов; - профессионализм найденных трудовых ресурсов	Исходные данные Оператора, полученные в ходе опроса респондентов, отобранных методом случайной выборки из базы респондентов, представленной органом исполнительной власти Сахалинской области, являющимся ответственным за улучшение показателей (постановление Правительства Сахалинской области № 258). Респондентами являются юридические лица и индивидуальные предприниматели, набравшие новых сотрудников в течение последних 12 месяцев, осуществляющие деятельность в следующих отраслях: промышленное производство, сельское хозяйство, строительство, транспорт и связь (транспорт и связь рассматривается как одна отрасль), санаторно-курортная деятельность, деятельность гостиниц, предприятия общественного питания. В случае отсутствия респондентов в муниципальной базе органом исполнительной власти, базу респондентов предоставляют органы местного самоуправления	$\frac{\sum_{i=1}^n (\sum_{j=1}^m (\text{Оценка по критерию})_j / m)}{n}$ <p>$i = 1 \dots n$ – респонденты; $j = 1 \dots m$ – критерии удовлетворенности Шкала оценки критериев: 5 – отлично; 4 – хорошо; 3 – удовлетворительно; 2 – скорее плохо; 1 – очень плохо / ни один субъект предпринимательства не воспользовался услугой; - – нет обратной связи Дополнительно для целей углубленного анализа собираются данные по основным проблемам, с которыми сталкивался бизнес при подборе кадров. Дополнительно для целей углубленного анализа задаются уточняющие вопросы при оценке «очень плохо» и «скорее плохо»: критерия удовлетворенности 1): наименование профессий, по которым не удается подобрать сотрудников необходимой квалификации; критерия удовлетворенности 2): через какие ресурсы осуществлялся поиск сотрудников; сколько времени потребовалось на подбор сотрудников необходимой квалификации</p>
РАЗВИТИЕ РЫНКА И КОНКУРЕНЦИИ				



34.	Количество субъектов малого и среднего предпринимательства на 1 тыс. человек населения, шт./тыс. чел.	Соотношение количества субъектов малого и среднего предпринимательства к численности населения муниципального образования	Рассчитывается органом исполнительной власти Сахалинской области, являющимся ответственным за улучшение показателей (постановление Правительства Сахалинской области № 258)	$\frac{\text{МСП} * 1000}{\text{численность МО}}$, где: МСП - количество субъектов малого и среднего предпринимательства (юридические лица и индивидуальные предприниматели), шт.; численность плательщиков налога на профессиональный доход, за исключением индивидуальных предпринимателей, применяющих налог на профессиональный доход, чел. Численность МО - население в муниципальном образовании, чел. Соответствие значения показателя баллам: Максимум – 5 баллов. 5 – значение показателя больше либо равно среднему значению группы «А» по РФ в Национальном рейтинге состояния инвестиционного климата текущего года 4 – среднее значение показателя находится в диапазоне «А – В» ср. значения по РФ в Национальном рейтинге состояния инвестиционного климата текущего года 3 – среднее значение показателя находится в диапазоне «В – С» ср. значения по РФ в Национальном рейтинге состояния инвестиционного климата текущего года 2 – среднее значение показателя находится в диапазоне «С – D» ср. значения по РФ в Национальном рейтинге состояния инвестиционного климата текущего года 1 – среднее значение показателя находится в диапазоне «D – E» и ниже ср. значения по РФ в Национальном рейтинге состояния инвестиционного климата текущего года
35.	Доля численности работников малого и среднего предпринимательства в	Соотношение численности работников (без внешних совместителей), занятых на субъектах малого и среднего предпринимательства (включая	Рассчитывается органом исполнительной власти Сахалинской области, являющимся ответственным за улучшение показателей (постановление Правительства	$\frac{\text{СПЧР МСП}}{\text{ЧЗН МО}}$, где:


<p>общей численности занятого населения, %</p>	<p>индивидуальных предпринимателей и самозанятых), к численности занятого населения в муниципальном образовании</p>	<p>Сахалинской области № 258)</p>	<p>СПЧР МСП = ЧРЮЛ + ЧРИП + ИПМСП(УН) + НППД(УН)</p> <p>СПРР МСП – среднесписочная численность работников в муниципальном образовании, занятых на субъектах малого и среднего предпринимательства</p> <p>ЧРЮЛ – число работников юридических лиц, человек;</p> <p>ЧРИП – число работников индивидуальных предпринимателей, человек;</p> <p>ИПМСП(УН) – число уникальных индивидуальных предпринимателей – субъектов малого и среднего предпринимательства, человек, рассчитывается по формуле: $\text{ИПМСП(УН)} = \text{ИПМСП} - (\text{ЧР ИП ИП} + \text{ЧР ИП ЮЛ}), \text{ где:}$ <p>ИПМСП – число индивидуальных предпринимателей – субъектов малого и среднего предпринимательства, человек; ЧР ИП ИП – число работников – индивидуальных предпринимателей у индивидуальных предпринимателей, человек; ЧР ИП ЮЛ – число работников – индивидуальных предпринимателей у юридических лиц, человек;</p> <p>НППД(УН) – число уникальных налогоплательщиков налога на профессиональный доход, человек, рассчитывается по формуле: $\text{НППД(УН)} = \text{НППД} - (\text{ЧР НПД ИП} + \text{ЧР НПД ЮЛ})$ <p>НППД – число налогоплательщиков налога на профессиональный доход, человек; ЧР НПД ИП – число работников - налогоплательщиков налога на профессиональный доход у индивидуальных предпринимателей, человек;</p> </p> </p>
--	---	-----------------------------------	---



				<p>ЧР НПД ЮЛ – число работников - налогоплательщиков налога на профессиональный доход у юридических лиц, человек. Источник данных: Единый Реестр субъектов МСП, на 10 января отчетного года.</p> <p>ЧЗН МО – численность занятых в экономике в муниципальном образовании, чел. Источник данных: Данные территориального органа федеральной службы государственной статистики по Сахалинской области (статистический сборник – код публикации 1.2 «Экономическое и социальное положение муниципальных образований Сахалинской области», раздел XII «Доходы и уровень жизни населения» на начало отчетного года). Соответствие значения показателя баллам: Максимум – 5 баллов. 5 – значение показателя больше либо равно среднему значению группы «А» по РФ в Национальном рейтинге состояния инвестиционного климата текущего года 4 – среднее значение показателя находится в диапазоне «А – В» ср. значения по РФ в Национальном рейтинге состояния инвестиционного климата текущего года 3 – среднее значение показателя находится в диапазоне «В – С» ср. значения по РФ в Национальном рейтинге состояния инвестиционного климата текущего года 2 – среднее значение показателя находится в диапазоне «С – D» ср. значения по РФ в Национальном рейтинге состояния инвестиционного климата текущего года 1 – среднее значение показателя находится в диапазоне «D – E» и ниже ср. значения по РФ в Национальном рейтинге состояния инвестиционного климата текущего года</p>
--	--	--	--	--

36.	Доля закупок у субъектов малого предпринимательства и социально ориентированных некоммерческих организаций в соответствии со статьей 30 Федерального закона от 05.04.2013 № 44-ФЗ «О контрактной системе в сфере закупок товаров, работ, услуг для обеспечения государственных и муниципальных нужд» (далее – Закон № 44-ФЗ), %	Соотношение стоимости муниципальных контрактов, заключенных с субъектами малого бизнеса по процедурам закупок, объявленных только для СМП, к совокупному годовому объему закупок, рассчитанному в соответствии со ст. 30 Закона № 44-ФЗ	Рассчитывается органом исполнительной власти Сахалинской области, являющимся ответственным за улучшение показателей (постановление Правительства Сахалинской области № 258)	$\frac{(КЗ + КП)}{ОМЗ} * 100\%$, где: ОМЗ КЗ – стоимость контрактов, заключенных с субъектами малого предпринимательства по процедурам закупок, объявленных только для субъектов малого предпринимательства; КП – объем привлечения в отчетном году субподрядчиков и соисполнителей из числа субъектов малого предпринимательства к исполнению контрактов, заключенных по результатам определений поставщиков (подрядчиков, исполнителей), в извещениях об осуществлении которых было установлено требование к поставщику (подрядчику, исполнителю), не являющемуся субъектом малого предпринимательства, о привлечении к исполнению контракта субподрядчиков (соисполнителей) из числа субъектов малого предпринимательства; ОМЗ – совокупный годовой объем муниципальных закупок, рассчитанный в соответствии со ст. 30 Закона № 44-ФЗ. Соответствие значения показателя баллам: Максимум – 5 баллов. 5 – 45% и более 4 – от 40% до 44% 3 – от 35% до 39% 2 – от 30% до 34% 1 – от 0% до 29%
-----	---	---	---	---

».



"ПРИЛОЖЕНИЕ № 2
к методике формирования рейтинга
инвестиционной привлекательности
муниципальных образований
Сахалинской области, утвержденной
приказом министерства экономического
развития Сахалинской области
от 28.02.2024 № 1-3.05-146/24

Форма для заполнения списка респондентов по рейтингу инвестиционной привлекательности муниципальных образований Сахалинской области											Номер показателя в соответствии с Приложением 1										Комментарии		
№ п/п	Город	Фамилия	Имя	Отчество	Должность	Организация	ИНН	Контактный телефон	Мобильный телефон	Электронная почта	1, 2, 3	4, 5, 6	7, 8, 9	10, 11, 12	13	14, 15, 16	17, 18, 19	21	22	24		26	
1	г. Лысково	Карнаухова	Ольга	Викторовна	Директор	ООО "Родник"	1155222000010	89012223344	89012233445	mail@mail.ru		+			+		+						образец
2																							
3																							
4																							
5																							
6																							
7																							
8																							
9																							
10																							
11																							
12																							
13																							
14																							
15																							
16																							
17																							
18																							
19																							
20																							
21																							
22																							
23																							
24																							
25																							
26																							
27																							
28																							
29																							
30																							

КОПИЯ ВЕРНА
ЗАМ. ДИРЕКТОРА
ДЕПАРТАМЕНТА ПРАВОВОГО
И ОРГ. ОБЕСПЕЧЕНИЯ
ДОКУМЕНТОВ
ВСТЕРГИНА Ю.В.

"ПРИЛОЖЕНИЕ № 3
к методике формирования рейтинга
инвестиционной привлекательности
муниципальных образований
Сахалинской области, утверждённой
приказом министерства экономического
развития Сахалинской области
от 28.02.2024 № 1-3.05-146/24

Форма для заполнения списка респондентов по рейтингу инвестиционной привлекательности муниципальных образований Сахалинской области											Номер показателя в соответствии с Приложением 1				Комментарии
№ п/п	Город	Фамилия	Имя	Отчество	Должность	Организация	ИНН	Контактный телефон	Мобильный телефон	Электронная почта	21	22	25	32	
1	г. Лысково	Карнаухова	Ольга	Викторовна	Директор	ООО "Родник"	1155222000010	89012223344	89012233445	mail@mail.ru		+	+		образец
2															
3															
4															
5															
6															
7															
8															
9															
10															
11															
12															
13															
14															
15															
16															
17															
18															
19															
20															
21															
22															
23															
24															
25															
26															
27															
28															
29															
30															

КОПИЯ ВЕРНА
 ЗАМ. ДИРЕКТОРА
 ДЕПАРТАМЕНТА ПРАВОВОГО
 * ОРГ. ОБЕСПЕЧЕНИЯ *
И. ВЕРСТОВА О.В.
 * МИНИСТЕРСТВО ЭКОНОМИЧЕСКОГО РАЗВИТИЯ САХАЛИНСКОЙ ОБЛАСТИ *