



МИНИСТЕРСТВО ЭКОНОМИЧЕСКОГО РАЗВИТИЯ
САХАЛИНСКОЙ ОБЛАСТИ

П Р И К А З

от 11.09.2025 № 1-3.05-569/25

г. Южно-Сахалинск

О внесении изменений в приказ министерства экономического развития Сахалинской области от 28.02.2024 № 1-3.05-146/24 «Об утверждении методики формирования рейтинга инвестиционной привлекательности муниципальных образований Сахалинской области»

В целях совершенствования механизма формирования рейтинга инвестиционной привлекательности муниципальных образований Сахалинской области в соответствии с постановлением Правительства Сахалинской области от 14.06.2019 № 258 «О формировании ежегодного рейтинга инвестиционной привлекательности муниципальных образований Сахалинской области» приказываю:

1. Внести изменение в абзац тридцатый раздела 4 Методики формирования рейтинга инвестиционной привлекательности муниципальных образований Сахалинской области, утвержденной приказом министерства экономического развития Сахалинской области от 28.02.2024 № 1-3.05-146/24 «Об утверждении методики формирования рейтинга инвестиционной привлекательности муниципальных образований Сахалинской области», с учетом изменения, внесенного приказом министерства экономического развития Сахалинской области от 28.01.2025 № 1-3.05-33/25 (далее – Методика), заменив цифры «170» цифрами «190».

2. Приложение № 1 к Методике изложить в новой редакции согласно приложению № 1 к настоящему приказу.

1-3.05-632/25(п) (4.0)



3. Опубликовать настоящий приказ на «Официальном интернет-портале правовой информации» (www.pravo.gov.ru), разместить на официальном сайте министерства экономического развития Сахалинской области (<https://econom.sakhalin.gov.ru/>).

Министр экономического
развития Сахалинской
области

ДОКУМЕНТ ПОДПИСАН
ЭЛЕКТРОННОЙ ПОДПИСЬЮ
Сертификат 00F2A698FD12BE11CEABCF1D8AC4D
94C4
Владелец Шароватова Ольга Сергеевна
Действителен с 20.03.2025 по 13.06.2026

О.С. Шароватова



КОПИЯ ВЕРНА
ЗАМ. ДИРЕКТОРА

**ДЕПАРТАМЕНТА ПРАВОВОГО
ОБЕСПЕЧЕНИЯ**

ШАРОВАТОВА О.С.

ПРИЛОЖЕНИЕ № 1

к приказу министерства экономического
развития Сахалинской области
№ 1-3.05-569/25 от 11.09.2025

«ПРИЛОЖЕНИЕ № 1
к методике формирования рейтинга
инвестиционной привлекательности
муниципальных образований
Сахалинской области,
утвержденной приказом
министерства экономического
развития Сахалинской области
от 28.02.2024 № 1-3.05-146/24

СИСТЕМА
оценки и расчета показателей рейтинга инвестиционной привлекательности

№ п/п	Показатель	Критерии оценки	Требования к представлению (подтверждению) информации	Расчет показателя
РЕГУЛЯТОРНАЯ СРЕДА				
1.	Среднее время получения разрешений на строительство, рабочие дни	Количество рабочих дней от запроса на получение градостроительного плана земельного участка до получения разрешения на строительство, исключая время ожидания по инициативе заявителя и/или из-за непредставления полного пакета документов, необходимых для проведения	Исходные данные Оператора, полученные в ходе опроса респондентов, отобранных методом случайной выборки из респондентов, получивших услугу за последние 12 месяцев. База респондентов предоставляется органом местного самоуправления Сахалинской области по форме согласно	$\frac{\sum_{i=1}^n (T)_i}{n}$, где T – время получения разрешений на строительство, рабочие дни; i = 1...n – респонденты Соответствие значения показателя баллам:



КОПИЯ ВЕРНА
ЗАМ. ДИРЕКТОРА
ДЕПАРТАМЕНТА ПРАВОВОГО
ОБЕСПЕЧЕНИЯ


Ю.В. КОСТИНА

1-3.05-632/25(п)(1.0)

	процедуры	приложению № 2 к Методике	<p>Максимум – 5 баллов. 5 – значение показателя больше либо равно среднему значению группы «А» по РФ в Национальном рейтинге состояния инвестиционного климата текущего года 4 – среднее значение показателя находится в диапазоне «А – В» ср. значения по РФ в Национальном рейтинге состояния инвестиционного климата текущего года 3 – среднее значение показателя находится в диапазоне «В – С» ср. значения по РФ в Национальном рейтинге состояния инвестиционного климата текущего года 2 – среднее значение показателя находится в диапазоне «С – D» ср. значения по РФ в Национальном рейтинге состояния инвестиционного климата текущего года 1 – среднее значение показателя находится в диапазоне «D – E» и ниже ср. значения по РФ в Национальном рейтинге состояния инвестиционного климата текущего года / ни один субъект предпринимательства не воспользовался услугой - - нет обратной связи</p>		
2.	Среднее количество процедур, необходимых для получения разрешений на строительство, шт.	Количество любых обязательных или обычно происходящих процедур с целью получения разрешения на строительство от запроса на получение градостроительного плана земельного участка до получения разрешения на строительство (процедурой считается любое взаимодействие хозяйствующего субъекта с внешними контрагентами, включая органы государственной власти, с целью получения документа, разрешения, заключения, печати, подписи или иного результата, необходимого для законного	<p>$\frac{\sum_{i=1}^n (IP)_i}{n}$, где Пр – количество процедур необходимых при получении разрешения на строительство, шт.; i = 1...n – респонденты Соответствие значения показателя баллам: Максимум – 5 баллов. 5 – значение показателя больше либо равно среднему значению группы «А» по РФ в Национальном рейтинге состояния инвестиционного климата текущего года 4 – среднее значение показателя находится в диапазоне «А – В» ср. значения по РФ в</p>	<p>Исходные данные Оператора, полученные в ходе опроса респондентов, отобранных методом случайной выборки из респондентов, получивших услугу за последние 12 месяцев. База респондентов предоставляется органом местного самоуправления Сахалинской области по форме согласно приложению № 2 к Методике</p>	

МИНИСТЕРСТВО ЭКОНОМИЧЕСКОГО РАЗВИТИЯ САХАЛИНСКОЙ ОБЛАСТИ
 КОПИЯ ВЕРНА
 ДЛ. ДИРЕКТОРА
 ДОКУМЕНТОВ ДЕПАРТАМЕНТА ПРАВОВОГО
 ОБЕСПЕЧЕНИЯ
 Ю. В.

		функционального бизнеса субъекта)		<p>Национальном рейтинге состояния инвестиционного климата текущего года</p> <p>3 – среднее значение показателя находится в диапазоне «В – С» ср. значения по РФ в Национальном рейтинге состояния инвестиционного климата текущего года</p> <p>2 – среднее значение показателя находится в диапазоне «С – D» ср. значения по РФ в Национальном рейтинге состояния инвестиционного климата текущего года</p> <p>1 – среднее значение показателя находится в диапазоне «D – E» и ниже ср. значения по РФ в Национальном рейтинге состояния инвестиционного климата текущего года / ни один субъект предпринимательства не воспользовался услугой</p> <p>-- нет обратной связи</p>
3.	Удовлетворенность деятельностью муниципального органа, уполномоченного на выдачу разрешений на строительство, баллы	Критерии удовлетворенности: - скорость выдачи разрешений; - необходимость предоставления не предусмотренных законодательством документов; - профессионализм сотрудников органов выдачи разрешений	Исходные данные Оператора, полученные в ходе опроса респондентов, отобранных методом случайной выборки из респондентов, получивших услугу в течение последних 12 месяцев. База респондентов представляется органом местного самоуправления Сахалинской области по форме согласно приложению № 2 к Методике	<p>Максимум – 5 баллов (вычисляется средний балл по каждому критерию удовлетворенности, потом средний балл по показателю).</p> <p>5 – отлично;</p> <p>4 – хорошо;</p> <p>3 – удовлетворительно;</p> <p>2 – скорее плохо;</p> <p>1 – очень плохо / ни один субъект предпринимательства не воспользовался услугой</p> <p>-- нет обратной связи</p>
4.	Среднее время получения разрешений на ввод в эксплуатацию жилого объекта или здания нежилого назначения, рабочие дни	Время получения разрешений на ввод в эксплуатацию (количество рабочих дней от запроса до получения разрешения) Не включается время ожидания по инициативе заявителя и/или из-за непредставления полного пакета документов, необходимых для проведения процедуры	Исходные данные Оператора, полученные в ходе опроса респондентов, отобранных методом случайной выборки из респондентов, получивших услугу в течение последних 12 месяцев. База респондентов представляется органом местного самоуправления Сахалинской области по форме согласно приложению № 2 к Методике	<p>$\frac{\sum_{i=1}^n (T_i)}{n}$, где</p> <p>T – время ввода объекта в эксплуатацию, рабочие дни;</p> <p>i = 1...n – респонденты</p> <p>Соответствие значения показателя баллам: Максимум – 5 баллов. 5 – значение показателя больше либо равно</p>



			<p>Среднее количество процедур, необходимых для получения разрешений на ввод в эксплуатацию жилого объекта или здания нежилого назначения, шт.</p>	<p>Общее количество процедур для получения разрешений на ввод в эксплуатацию. Процедура считается любое взаимодействие хозяйствующего субъекта с внешними контрагентами, включая органы государственной власти, с целью получения документа, разрешения, заключения, печати, подписи или иного результата, необходимого для законного функционирования бизнеса субъекта</p>	<p>Исходные данные Оператора, полученные в ходе опроса респондентов, отобранных методом случайной выборки из респондентов, получивших услугу в течение последних 12 месяцев. База респондентов предоставляется органом местного самоуправления Сахалинской области по форме согласованно приложению № 2 к Методике</p>	<p>среднему значению группы «А» по РФ в Национальном рейтинге состояния инвестиционного климата текущего года 4 – среднее значение показателя находится в диапазоне «А – В» ср. значения по РФ в Национальном рейтинге состояния инвестиционного климата текущего года 3 – среднее значение показателя находится в диапазоне «В – С» ср. значения по РФ в Национальном рейтинге состояния инвестиционного климата текущего года 2 – среднее значение показателя находится в диапазоне «С – D» ср. значения по РФ в Национальном рейтинге состояния инвестиционного климата текущего года 1 – среднее значение показателя находится в диапазоне «D – E» и ниже ср. значения по РФ в Национальном рейтинге состояния инвестиционного климата текущего года / ни один субъект предпринимательства не воспользовался услугой - – нет обратной связи</p>
					<p>$\frac{\sum_{i=1}^n (Pr)_i}{n}$, где Pr – количество процедур для ввода объекта в эксплуатацию, шт.; $i = 1 \dots n$ – респонденты</p>	<p>Соответствие значения показателя баллам: Максимум – 5 баллов. 5 – значение показателя больше либо равно среднему значению группы «А» по РФ в Национальном рейтинге состояния инвестиционного климата текущего года 4 – среднее значение показателя находится в диапазоне «А – В» ср. значения по РФ в Национальном рейтинге состояния инвестиционного климата текущего года</p>



КОПИЯ ВЕРНА
ЗАМ. ДИРЕКТОРА
ДЕПАРТАМЕНТА ПРАВОВОГО
И ОРГ. ОБЕСПЕЧЕНИЯ

ИЗЧЕСТЕНА Ю. В.

			<p>3 – среднее значение показателя находится в диапазоне «B – C» ср. значения по РФ в Национальном рейтинге состояния инвестиционного климата текущего года</p> <p>2 – среднее значение показателя находится в диапазоне «C – D» ср. значения по РФ в Национальном рейтинге состояния инвестиционного климата текущего года</p> <p>1 – среднее значение показателя находится в диапазоне «D – E» и ниже ср. значения по РФ в Национальном рейтинге состояния инвестиционного климата текущего года / ни один субъект предпринимательства не воспользовался услугой</p> <p>- – нет обратной связи</p>	<p>3 – среднее значение показателя находится в диапазоне «B – C» ср. значения по РФ в Национальном рейтинге состояния инвестиционного климата текущего года</p> <p>2 – среднее значение показателя находится в диапазоне «C – D» ср. значения по РФ в Национальном рейтинге состояния инвестиционного климата текущего года</p> <p>1 – среднее значение показателя находится в диапазоне «D – E» и ниже ср. значения по РФ в Национальном рейтинге состояния инвестиционного климата текущего года / ни один субъект предпринимательства не воспользовался услугой</p> <p>- – нет обратной связи</p>
			<p>Исходные данные Оператора, полученные в ходе опроса респондентов, отобранных методом случайной выборки из респондентов, получивших услугу в течение последних 12 месяцев.</p> <p>База респондентов предоставляется органом местного самоуправления Сахалинской области по форме согласно приложению № 2 к Методике</p>	<p>Исходные данные Оператора, полученные в ходе опроса респондентов, отобранных методом случайной выборки из респондентов, получивших услугу в течение последних 12 месяцев.</p> <p>База респондентов предоставляется органом местного самоуправления Сахалинской области по форме согласно приложению № 2 к Методике</p>
6.	<p>Удовлетворенность эффективностью процедур, необходимых для получения разрешений на ввод в эксплуатацию жилого объекта или здания нежилого назначения, баллы</p>	<p>Критерии удовлетворенности:</p> <ul style="list-style-type: none"> - скорость выдачи разрешений; - полнота и доступность информации; - необходимость предоставления не предусмотренных законодательством документов; - профессионализм сотрудников органов выдачи разрешений; - возможность получения разрешения на ввод объекта в эксплуатацию в электронном виде 	<p>Исходные данные Оператора, полученные в ходе опроса респондентов, отобранных методом случайной выборки из респондентов, получивших услугу в течение последних 12 месяцев.</p> <p>База респондентов предоставляется органом местного самоуправления Сахалинской области по форме согласно приложению № 2 к Методике</p>	<p>Исходные данные Оператора, полученные в ходе опроса респондентов, отобранных методом случайной выборки из респондентов, получивших услугу в течение последних 12 месяцев.</p> <p>База респондентов предоставляется органом местного самоуправления Сахалинской области по форме согласно приложению № 2 к Методике</p>
7.	<p>Среднее время подключения к сетям водоснабжения, рабочие дни</p>	<p>Общее время подключения объекта к сетям водоснабжения (количество рабочих дней от подачи заявления и сопутствующих документов с просьбой выдачи условий на подключение к сетям водоснабжения объекта до оформления договора на оплату услуг водоснабжения для объекта респондента, исключая время ожидания по инициативе заявителя и/или из-за непредставления полного пакета</p>	<p>Исходные данные Оператора, полученные в ходе опроса респондентов, отобранных методом случайной выборки из респондентов, получивших услугу в течение последних 12 месяцев.</p> <p>База респондентов предоставляется органом местного самоуправления Сахалинской области по форме согласно приложению № 2 к Методике</p>	<p>Расчет осуществляется по формуле:</p> $\frac{\sum_{i=1}^n(T)_i}{n}$, где T - время подключения к сетям водоснабжения, рабочие дни i = 1...n – респонденты; Соответствие значения показателя баллам: Максимум – 5 баллов. 5 – значение показателя больше либо равно



КОПИЯ ВЕРНА
ЗАМ. ДИРЕКТОРА
ДЕПАРТАМЕНТА ПРАВОВОГО
И ОРГ. ОБЕСПЕЧЕНИЯ:
КОСЕРГИНА Ю. В.

	документов, необходимых для проведения процедуры)		<p>среднему значению группы «А» по РФ в Национальном рейтинге состояния инвестиционного климата текущего года</p> <p>4 – среднее значение показателя находится в диапазоне «А – В» ср. значения по РФ в Национальном рейтинге состояния инвестиционного климата текущего года</p> <p>3 – среднее значение показателя находится в диапазоне «В – С» ср. значения по РФ в Национальном рейтинге состояния инвестиционного климата текущего года</p> <p>2 – среднее значение показателя находится в диапазоне «С – D» ср. значения по РФ в Национальном рейтинге состояния инвестиционного климата текущего года</p> <p>1 – среднее значение показателя находится в диапазоне «D – E» и ниже ср. значения по РФ в Национальном рейтинге состояния инвестиционного климата текущего года / ни один субъект предпринимательства не воспользовался услугой</p> <p>- - нет обратной связи</p>
		<p>Исходные данные Оператора, полученные в ходе опроса респондентов, отобранных методом случайной выборки из респондентов, получивших услугу в течение последних 12 месяцев.</p> <p>База респондентов предоставляется органом местного самоуправления Сахалинской области по форме согласно приложению № 2 к Методике</p>	<p>Расчет осуществляется по формуле:</p> $\frac{\sum_{i=1}^n (Pr)_i}{n}$ <p>где</p> <p>Pr – количество процедур при подключении к сетям водоснабжения, шт.</p> <p>i = 1...n – респонденты</p> <p>Соответствие значения показателя баллам: Максимум – 5 баллов.</p> <p>5 – значение показателя больше либо равно среднему значению группы «А» по РФ в Национальном рейтинге состояния инвестиционного климата текущего года</p> <p>4 – среднее значение показателя находится в диапазоне «А – В» ср. значения по РФ в</p>
	<p>Общее количество процедур для подключения к сетям водоснабжения.</p> <p>Процедурой считается любое взаимодействие хозяйствующего субъекта с внешними контрагентами, включая органы государственной власти, с целью получения документа, разрешения, заключения, печати, подписи или иного результата, необходимого для законного функционирования бизнеса субъекта.</p> <p>Взаимодействия с разными отделами одной организации считаются отдельными взаимодействиями</p>	<p>Среднее количество процедур, необходимых для подключения к сетям водоснабжения, шт.</p>	



КОПИЯ ВЕРНА
ЗАМ. ДИРЕКТОРА
ДЕПАРТАМЕНТА ПРАВОВОГО
ОРГ. ОБЕСПЕЧЕНИЯ

КОСЕРГИНА Ю. В.

				<p>Национальном рейтинге состояния инвестиционного климата текущего года</p> <p>3 – среднее значение показателя находится в диапазоне «В – С» ср. значения по РФ в Национальном рейтинге состояния инвестиционного климата текущего года</p> <p>2 – среднее значение показателя находится в диапазоне «С – D» ср. значения по РФ в Национальном рейтинге состояния инвестиционного климата текущего года</p> <p>1 – среднее значение показателя находится в диапазоне «D – E» и ниже ср. значения по РФ в Национальном рейтинге состояния инвестиционного климата текущего года / ни один субъект предпринимательства не воспользовался услугой</p> <p>-- нет обратной связи</p>
9.	<p>Удовлетворённость эффективностью процедур по подключению к сетям водоснабжения, баллы</p>	<p>Критерии удовлетворенности:</p> <ul style="list-style-type: none"> - скорость подключения; - достаточность мощностей у и/или пропускной способности сетей; - необходимость предоставления не предусмотренных законодательством документов для подключения; - профессионализм сотрудников органов, ответственных за подключение к сетям водоснабжения; - возможность прохождения процедуры подключения к сетям водоснабжения (или прохождения части этапов) через Интернет 	<p>Исходные данные Оператора, полученные в ходе опроса респондентов, отобранных методом случайной выборки из респондентов, получивших услугу в течение последних 12 месяцев.</p> <p>База респондентов предоставляется органом местного самоуправления Сахалинской области по форме согласно приложению № 2 к Методике</p>	<p>Максимум – 5 баллов (вычисляется средний балл по каждому критерию, потом средний балл по показателю)</p> <p>5 – отлично;</p> <p>4 – хорошо;</p> <p>3 – удовлетворительно;</p> <p>2 – скорее плохо;</p> <p>1 – очень плохо /ни один субъект предпринимательства не воспользовался услугой</p> <p>-- нет обратной связи</p>
10.	<p>Среднее время подключения к сетям водоснабжения, рабочие дни</p>	<p>Общее время подключения объекта к сетям водоснабжения (количество рабочих дней от подачи заявления и сопутствующих документов с просьбой выдачи условий на подключение к сетям водоснабжения объекта до</p>	<p>Исходные данные Оператора, полученные в ходе опроса респондентов, отобранных методом случайной выборки из респондентов, получивших услугу в течение последних 12 месяцев.</p> <p>База респондентов предоставляется</p>	<p>Расчет осуществляется по формуле:</p> $\frac{\sum_{i=1}^n (T) i}{n}$ <p>где</p> <p>T - время подключения к сетям водоснабжения, рабочие дни</p>



КОПИЯ ВЕРНА
 ЗАМ. ДИРЕКТОРА
 ДЕПАРТАМЕНТА ПРАВОВОГО
 И ОРГ. ОБЕСПЕЧЕНИЯ
 ПЕЧЕРНИЦА Ю. В.

		<p>оформления договора на оплату услуг водоотведения для объекта респондента, исключая время ожидания по инициативе заявителя и/или из-за непредставления полного пакета документов, необходимых для проведения процедуры)</p>	<p>органом местного самоуправления Сахалинской области по форме согласно приложению № 2 к Методике</p>	<p>$i = 1 \dots n$ – респонденты;</p> <p>Соответствие значения показателя баллам: Максимум – 5 баллов.</p> <p>5 – значение показателя больше либо равно среднему значению группы «А» по РФ в Национальном рейтинге состояния инвестиционного климата текущего года</p> <p>4 – среднее значение показателя находится в диапазоне «А – В» ср. значения по РФ в Национальном рейтинге состояния инвестиционного климата текущего года</p> <p>3 – среднее значение показателя находится в диапазоне «В – С» ср. значения по РФ в Национальном рейтинге состояния инвестиционного климата текущего года</p> <p>2 – среднее значение показателя находится в диапазоне «С – D» ср. значения по РФ в Национальном рейтинге состояния инвестиционного климата текущего года</p> <p>1 – среднее значение показателя находится в диапазоне «D – E» и ниже ср. значения по РФ в Национальном рейтинге состояния инвестиционного климата текущего года / ни один субъект предпринимательства не воспользовался услугой</p> <p>- – нет обратной связи</p>
11.	<p>Среднее количество процедур, необходимых для подключения к сетям водоотведения, шт.</p>	<p>Общее количество процедур для подключения к сетям водоотведения. Процедурой считается любое взаимодействие хозяйствующего субъекта с внешними контрагентами, включая органы государственной власти, с целью получения документа, разрешения, заключения, печати, подписи или иного результата, необходимого для законного функционирования бизнеса субъекта.</p>	<p>Исходные данные Оператора, полученные в ходе опроса респондентов, отобранных методом случайной выборки из респондентов, получивших услугу в течение последних 12 месяцев. База респондентов предоставляется органом местного самоуправления Сахалинской области по форме согласно приложению № 2 к Методике</p>	<p>Расчет осуществляется по формуле:</p> $\frac{\sum_{i=1}^n (Pr)_i}{n}, \text{ где}$ <p>Pr - количество процедур при подключении к сетям водоотведения, шт.</p> <p>$i = 1 \dots n$ – респонденты</p> <p>Соответствие значения показателя баллам: Максимум – 5 баллов.</p>



КОПИЯ ВЕРНА
ЗАМ. ДИРЕКТОРА
ДЕПАРТАМЕНТА ПРАВОВОГО
И ОРГ. ОБЕСПЕЧЕНИЯ
КОСТЕРГИНА Ю. В.

	<p>Взаимодействия с разными отделами одной организации считаются отдельными взаимодействиями</p>	<p>5 – значение показателя больше либо равно среднему значению группы «А» по РФ в Национальном рейтинге состояния инвестиционного климата текущего года 4 – среднее значение показателя находится в диапазоне «А – В» ср. значения по РФ в Национальном рейтинге состояния инвестиционного климата текущего года 3 – среднее значение показателя находится в диапазоне «В – С» ср. значения по РФ в Национальном рейтинге состояния инвестиционного климата текущего года 2 – среднее значение показателя находится в диапазоне «С – D» ср. значения по РФ в Национальном рейтинге состояния инвестиционного климата текущего года 1 – среднее значение показателя находится в диапазоне «D – E» и ниже ср. значения по РФ в Национальном рейтинге состояния инвестиционного климата текущего года / ни один субъект предпринимательства не воспользовался услугой – – нет обратной связи</p>
	<p>Исходные данные Оператора, полученные в ходе опроса респондентов, отобранных методом случайной выборки из респондентов, получивших в течение последних 12 месяцев. База респондентов предоставляется органом местного самоуправления Сахалинской области по форме согласно приложению № 2 к Методике</p>	<p>Максимум – 5 баллов (вычисляется средний балл по каждому критерию, потом средний балл по показателю) 5 - отлично; 4 - хорошо; 3 - удовлетворительно; 2 - скорее плохо; 1 - очень плохо / ни один субъект предпринимательства не воспользовался услугой – – нет обратной связи</p>
	<p>Критерии удовлетворенности: - скорость подключения; - достаточность мощностей у и/или пропускной способности сетей; - необходимость предоставления не предусмотренных законодательством документов для подключения; - профессионализм сотрудников органов, ответственных за подключение к сетям водоотведения; - возможность прохождения процедуры подключения к сетям водоотведения (или прохождения части этапов) через Интернет</p>	<p>Удовлетворённость эффективностью процедур по подключению к сетям водоотведения, баллы</p>
<p>12.</p>		



КОПИЯ ВЕРНА

ЗАМ. ДИРЕКТОРА

ДЕПАРТАМЕНТА ПРАВОВОГО

ОБЕСПЕЧЕНИЯ

КОСЫРГИНА Ю.В.

13.	Среднее время получения в аренду земельных участков (без проведения торгов), рабочие дни	Общее время получения в аренду земельных участков (без проведения торгов) (количество рабочих дней от запроса на получение в аренду земельных участков до получения запрошенных участков, исключая время ожидания по инициативе заявителя и/или из-за непредоставления полного пакета документов, необходимых для проведения процедуры)	Исходные данные Оператора, полученные в ходе опроса респондентов, отобранных методом случайной выборки из респондентов, получивших услугу в течение последних 12 месяцев. База респондентов предоставляется органом местного самоуправления, органом исполнительной власти Сахалинской области, являющимся ответственным за улучшение показателя (постановление Правительства Сахалинской области № 258) по форме согласно приложению № 2 к Методике	<p>Расчет осуществляется по формуле:</p> $\frac{\sum_{i=1}^n (T) i}{n}, \text{ где}$ <p>T – время получения земельных участков без проведения торгов, рабочие дни; i = 1...n – респонденты</p> <p>Соответствие значения показателя баллам: Максимум – 5 баллов. 5 – значение показателя больше либо равно среднему значению группы «А» по РФ в Национальном рейтинге состояния инвестиционного климата текущего года 4 – среднее значение показателя находится в диапазоне «А – В» ср. значения по РФ в Национальном рейтинге состояния инвестиционного климата текущего года 3 – среднее значение показателя находится в диапазоне «В – С» ср. значения по РФ в Национальном рейтинге состояния инвестиционного климата текущего года 2 – среднее значение показателя находится в диапазоне «С – D» ср. значения по РФ в Национальном рейтинге состояния инвестиционного климата текущего года 1 – среднее значение показателя находится в диапазоне «D – E» и ниже ср. значения по РФ в Национальном рейтинге состояния инвестиционного климата текущего года / ни один субъект предпринимательства не воспользовался услугой - – нет обратной связи</p>
14.	Среднее количество процедур для получения в аренду земельных участков (без проведения торгов) (количество любых обязательных или обычно происходящих процедур с целью	Общее количество процедур для получения в аренду земельного участка (без проведения торгов) (количество любых обязательных или обычно происходящих процедур с целью	Исходные данные Оператора, полученные в ходе опроса респондентов, отобранных методом случайной выборки из респондентов, получивших услугу в течение последних 12 месяцев. База	<p>Расчет осуществляется по формуле:</p> $\frac{\sum_{i=1}^n (Pr) i}{n}, \text{ где}$



КОПИЯ ВЕРНА
ЗАМ. ДИРЕКТОРА
ДЕПАРТАМЕНТА ПРАВОВОГО
ОРГ. ОБЕСПЕЧЕНИЯ

БОЧЕРГИНА О. В.

торгов), шт.	получения в аренду земельного участка). Процедурой считается любое взаимодействие хозяйствующего субъекта с внешними контрагентами, включая органы государственной власти, с целью получения документа, разрешения, заключения, печати, подписи или иного результата, необходимого для законного функционирования бизнеса субъекта. Взаимодействия с разными отделами одной организации считаются отдельными процедурами	респондентов предоставляется органом местного самоуправления, органом исполнительной власти Сахалинской области, являющимся ответственным за улучшение показателя (постановление Правительства Сахалинской области № 258) по форме согласно приложению № 2 к Методике	<p>Пр – количество процедур для получения земельных участков без проведения торгов, шт.;</p> <p>$i = 1 \dots n$ – респонденты</p> <p>Соответствие значения показателя баллам: Максимум – 5 баллов.</p> <p>5 – значение показателя больше либо равно среднему значению группы «А» по РФ в Национальном рейтинге состояния инвестиционного климата текущего года</p> <p>4 – среднее значение показателя находится в диапазоне «А – В» ср. значения по РФ в Национальном рейтинге состояния инвестиционного климата текущего года</p> <p>3 – среднее значение показателя находится в диапазоне «В – С» ср. значения по РФ в Национальном рейтинге состояния инвестиционного климата текущего года</p> <p>2 – среднее значение показателя находится в диапазоне «С – D» ср. значения по РФ в Национальном рейтинге состояния инвестиционного климата текущего года</p> <p>1 – среднее значение показателя находится в диапазоне «D – E» и ниже ср. значения по РФ в Национальном рейтинге состояния инвестиционного климата текущего года / ни один субъект предпринимательства не воспользовался услугой</p> <p>-- нет обратной связи</p>
15. Удовлетворенность эффективностью процедур по получению в аренду земельных участков (без проведения торгов), баллы	Критерии удовлетворенности: - скорость выдачи земельного участка; - полнота и доступность информации; - необходимость предоставления не предусмотренных законодательством документов; - профессионализм сотрудников органов выдачи земельных участков;	Исходные данные Оператора, полученные в ходе опроса респондентов, отобранных методом случайной выборки из респондентов, получивших услугу в течение последних 12 месяцев. База респондентов предоставляется органом местного самоуправления, органом исполнительной власти	<p>Максимум – 5 баллов (вычисляется средний балл по каждому критерию, потом средний балл по показателю)</p> <p>5 – отлично;</p> <p>4 – хорошо;</p> <p>3 – удовлетворительно;</p> <p>2 – скорее плохо;</p> <p>1 – очень плохо /ни один субъект</p>



КОПИЯ ВЕРНА
3
ДЛЯ ДЕПАРТАМЕНТА ПРАВОВОГО
И ОБЕСПЕЧЕНИЯ
БОБЕРГИНА Ю. В.

	<p>предпринимательства не воспользовался услугой -- нет обратной связи</p>
<p>Сахалинской области, являющимся ответственным за улучшение показателя (постановление Правительства Сахалинской области № 258) по форме согласно приложению № 2 к Методике</p>	<p>Расчет осуществляется по формуле: $\frac{\sum_{i=1}^n (T)_i}{n}$ Т – время получения земельных участков с проведением торгов, рабочие дни; i = 1...n – респонденты</p> <p>Соответствие значения показателя баллам: Максимум – 5 баллов. 5 – значение показателя больше либо равно среднему значению группы «А» по РФ в Национальном рейтинге состояния инвестиционного климата текущего года 4 – среднее значение показателя находится в диапазоне «А – В» ср. значения по РФ в Национальном рейтинге состояния инвестиционного климата текущего года 3 – среднее значение показателя находится в диапазоне «В – С» ср. значения по РФ в Национальном рейтинге состояния инвестиционного климата текущего года 2 – среднее значение показателя находится в диапазоне «С – D» ср. значения по РФ в Национальном рейтинге состояния инвестиционного климата текущего года 1 – среднее значение показателя находится в диапазоне «D – E» и ниже ср. значения по РФ в Национальном рейтинге состояния инвестиционного климата текущего года/ ни один субъект предпринимательства не воспользовался услугой -- нет обратной связи</p>
<p>Сахалинской области, являющимся ответственным за улучшение показателя (постановление Правительства Сахалинской области № 258) по форме согласно приложению № 2 к Методике</p>	<p>Исходные данные Оператора, полученные в ходе опроса респондентов, отобранных методом случайной выборки из респондентов, получивших услугу в течение последних 12 месяцев. База респондентов предоставляется органом местного самоуправления, органом исполнительной власти Сахалинской области, являющимся ответственным за улучшение показателя (постановление Правительства Сахалинской области № 258) по форме согласно приложению № 2 к Методике</p>
<p>- возможность получения земельного участка в аренду в электронном виде</p>	<p>Общее время получения в аренду земельных участков (с проведением торгов) (количество рабочих дней от запроса на получение в аренду земельных участков до получения запрошенных участков, исключая время ожидания по инициативе заявителя и/или из-за непредставления полного пакета документов, необходимых для проведения процедуры)</p>
<p>16. Среднее время получения в аренду земельных участков (с проведением торгов), рабочие дни</p>	



КОПИЯ ВЕРНА
М. ДИРЕКТОРА
ДЛЯ ДЕПАРТАМЕНТА ПРАВОВОГО
ДОКУМЕНТОВОГО ОБЕСПЕЧЕНИЯ
БОСОРТНИНА Ю. В.

17.	Среднее количество процедур для получения в аренду земельных участков (с проведением торгов), шт.	Общее количество процедур для получения в аренду земельного участка (с проведением торгов) (количество любых обязательных или обычно происходящих процедур с целью получения в аренду земельного участка). Процедурой считается любое взаимодействие хозяйствующего субъекта с внешними контрагентами, включая органы государственной власти, с целью получения документа, разрешения, заключения, печати, подписи или иного результата, необходимого для законного функционирования бизнеса субъекта. Взаимодействия с разными отделами одной организации считаются отдельными процедурами	Исходные данные Оператора, полученные в ходе опроса респондентов, отобранных методом случайной выборки из респондентов, получивших услугу в течение последних 12 месяцев. База респондентов предоставляется органом местного самоуправления, органом исполнительной власти Сахалинской области, являющимся ответственным за улучшение показателя (постановление Правительства Сахалинской области № 258) по форме согласно приложению № 2 к Методике	<p>Расчет осуществляется по формуле:</p> $\sum_{i=1}^n \frac{(\text{Пр})_i}{n}, \text{ где}$ <p>Пр – количество процедур для получения земельных участков с проведением торгов, шт.; $i = 1 \dots n$ – респонденты</p> <p>Соответствие значения показателя баллам: Максимум – 5 баллов. 5 – значение показателя больше либо равно среднему значению группы «А» по РФ в Национальном рейтинге состояния инвестиционного климата текущего года 4 – среднее значение показателя находится в диапазоне «А – В» ср. значения по РФ в Национальном рейтинге состояния инвестиционного климата текущего года 3 – среднее значение показателя находится в диапазоне «В – С» ср. значения по РФ в Национальном рейтинге состояния инвестиционного климата текущего года 2 – среднее значение показателя находится в диапазоне «С – D» ср. значения по РФ в Национальном рейтинге состояния инвестиционного климата текущего года 1 – среднее значение показателя находится в диапазоне «D – E» и ниже ср. значения по РФ в Национальном рейтинге состояния инвестиционного климата текущего года / ни один субъект предпринимательства не воспользовался услугой – нет обратной связи</p>
18.	Удовлетворенность эффективностью процедур по получению в аренду земельных участков (с проведением торгов),	Критерии удовлетворенности: - скорость выдачи земельного участка; - полнота и доступность информации; - необходимость предоставления не предусмотренных законодательством	Исходные данные Оператора, полученные в ходе опроса респондентов, отобранных методом случайной выборки из респондентов, получивших услугу в течение последних 12 месяцев.	<p>Максимум – 5 баллов (вычисляется средний балл по каждому критерию, потом средний балл по показателю) 5 – отлично; 4 – хорошо; 3 – удовлетворительно;</p>



КОПИЯ ВЕРНА
ЗАМ. ДИРЕКТОРА
ДЕПАРТАМЕНТА ПРАВОВОГО
ОРГ. ОБЕСПЕЧЕНИЯ

КОСЧЕРГИНА Ю.В.


	баллы	документов; - профессионализм сотрудников органов выдачи земельных участков; - возможность получения земельного участка в аренду в электронном виде	База респондентов предоставляется органом местного самоуправления, органом исполнительной власти Сахалинской области, являющимся ответственным за улучшение показателя (постановление Правительства Сахалинской области № 258) по форме согласно приложению № 2 к Методике	2 – скорее плохо; 1 – очень плохо / ни один субъект предпринимательства не воспользовался услугой; -- нет обратной связи
ИНСТИТУТЫ ДЛЯ БИЗНЕСА				
II.				
19.	Эффективность института оценки регулирующего воздействия (ОРВ), баллы	Методика формирования рейтинга качества осуществления оценки регулирующего воздействия, экспертизы, оценки применения обязательных требований и оценки фактического воздействия в муниципальных образованиях Сахалинской области (приказ Министерства экономического развития Сахалинской области от 25.03.2025 № 1-3.05-183/25)	Рассчитывается органом исполнительной власти Сахалинской области, являющимся ответственным за улучшение показателей (постановление Правительства Сахалинской области № 258)	Максимум – 5 баллов; 5 – «высший уровень» рейтинга ОРВ; 4 – «хороший уровень» рейтинга ОРВ; 3 – «удовлетворительный уровень» рейтинга ОРВ; 2 – «неудовлетворительный уровень» рейтинга ОРВ;
	Участие предпринимателей на площадках административных муниципальных образований в заседании совета по инвестиционной деятельности при Правительстве Сахалинской области, баллы	Оценка вовлеченности предпринимателей муниципальных образований к участию в работе совета по инвестиционной деятельности при Правительстве Сахалинской области. Проводится опрос респондентов по каждому критерию: - информирование предпринимателей (анонсирование) о возможности участия в предстоящих заседаниях совета по инвестиционной деятельности при Правительстве Сахалинской области; - возможность выдвижения собственных инициатив по улучшению инвестиционного климата; - оперативность реагирования на	Исходные данные Оператора, полученные в ходе опроса респондентов, отобранных методом случайной выборки из респондентов, принимавших участие в заседаниях совета по инвестиционной деятельности при Правительстве Сахалинской области на площадках администрации органов местного самоуправления в течение последних 12 месяцев. База респондентов, предоставляется органом местного самоуправления по форме согласно приложению № 2 к Методике и Деловыми объединениями Сахалинской области по форме согласно приложению № 3 к Методике	Максимум – 5 баллов (вычисляется средний балл по каждому критерию удовлетворенности, потом средний балл по показателю) 5 – отлично; 4 – хорошо; 3 – удовлетворительно; 2 – скорее плохо; 1 – очень плохо / ни один субъект предпринимательства не воспользовался услугой; -- нет обратной связи



КОПИЯ ВЕРНА
ЗАМ. ДИРЕКТОРА
ДЕПАРТАМЕНТА ПРАВОВОГО
И ОРГ. ОБЕСПЕЧЕНИЯ

КОСТЕРГИНА Ю. В.

	замечания/предложения предпринимателей на территории муниципального образования	Критерии удовлетворенности: - рассмотрение на заседаниях инициатив субъектов МСП; - информативность вопросов, рассмотренных на заседаниях; - регулярность проведения заседаний	Исходные данные Оператора, полученные в ходе опроса: - респондентов, отобранных методом случайной выборки из числа предпринимателей – членов муниципального совета (рабочей группы) по вопросам развития инвестиционной, предпринимательской деятельности (утвержденных нормативно-правовым актом органа местного самоуправления Сахалинской области) - представителей Деловых объединений Сахалинской области. База респондентов предоставляется органом местного самоуправления по форме согласно приложению № 2 к Методике и Деловыми объединениями Сахалинской области по форме согласно приложению № 3 к Методике	Максимум – 5 баллов (вычисляется средний балл по каждому критерию удовлетворенности, потом средний балл по показателю) 5 – отлично; 4 – хорошо; 3 – удовлетворительно; 2 – скорее плохо; 1 – очень плохо / ни один субъект предпринимательства не воспользовался услугой; - – нет обратной связи
21.	Эффективность работы муниципального органа по вопросам развития инвестиционной, предпринимательской деятельности, баллы			
III.	ИНФРАСТРУКТУРА И РЕСУРСЫ			
22.	Доля дорог местного значения, соответствующих нормативным требованиям, %	Доля дорог местного значения, соответствующих нормативным требованиям к транспортно- эксплуатационным показателям, в общей протяженности дорог местного значения	Рассчитывается органом исполнительной власти Сахалинской области, являющимся ответственным за улучшение показателей (постановление Правительства Сахалинской области № 258)	Рассчитывается как отношение протяженности дорог местного значения, соответствующих нормативным требованиям – эксплуатационным показателям, к общей протяженности дорог местного значения. Соответствие значения показателя баллам: Максимум – 5 баллов. 5 – значение показателя больше либо равно среднему значению группы «А» по РФ в Национальном рейтинге состояния инвестиционного климата текущего года 4 – среднее значение показателя находится в диапазоне «А – В» ср. значения по РФ в



				<p>Национальном рейтинге состояния инвестиционного климата текущего года</p> <p>3 – среднее значение показателя находится в диапазоне «В – С» ср. значения по РФ в Национальном рейтинге состояния инвестиционного климата текущего года</p> <p>2 – среднее значение показателя находится в диапазоне «С – D» ср. значения по РФ в Национальном рейтинге состояния инвестиционного климата текущего года</p> <p>1 – среднее значение показателя находится в диапазоне «D – E» и ниже ср. значения по РФ в Национальном рейтинге состояния инвестиционного климата текущего года</p>
23.	<p>Удовлетворенность качеством дорожных сетей в муниципальном образовании, баллы</p>	<p>Критерии удовлетворенности:</p> <ul style="list-style-type: none"> - качество дорожного полотна (в том числе текущее содержание дороги); - качество работ «ямочного» ремонта; - темпы работ по строительству или реконструкции дорожного полотна 	<p>Исходные данные Оператора, полученные в ходе опроса:</p> <ul style="list-style-type: none"> - респондентов, отобранных методом случайной выборки; - представителей Деловых объединений Сахалинской области. <p>База респондентов формируется Оператором и Деловыми объединениями Сахалинской области по форме согласно приложению № 3 к Методике</p>	<p>Максимум – 5 баллов (вычисляется средний балл по каждому критерию удовлетворенности, потом средний балл по показателю)</p> <p>5 – отлично;</p> <p>4 – хорошо;</p> <p>3 – удовлетворительно;</p> <p>2 – скорее плохо;</p> <p>1 – очень плохо;</p> <p>- – нет обратной связи</p>
	<p>Оценка деятельности органов местного самоуправления Сахалинской области в части предоставления муниципальных услуг, предоставляющих постановке земельных участков на государственной территории</p>	<p>Критерии удовлетворенности:</p> <ul style="list-style-type: none"> - скорость согласования (утверждения) документов по муниципальным услугам, предоставляющим постановку земельных участков на государственной территории - необходимость предоставления не предусмотренных законодательством документов; - возможность прохождения процедуры через Интернет; - профессионализм сотрудников, 	<p>Исходные данные Оператора, полученные в ходе опроса респондентов, отобранных методом случайной выборки, из респондентов, получивших услугу в течение последних 12 месяцев.</p> <p>База респондентов предоставляется органом местного самоуправления Сахалинской области по форме согласно приложению № 2 к Методике</p>	<p>Максимум – 5 баллов (вычисляется средний балл по каждому критерию удовлетворенности, потом средний балл по показателю)</p> <p>5 – отлично;</p> <p>4 – хорошо;</p> <p>3 – удовлетворительно;</p> <p>2 – скорее плохо;</p> <p>1 – очень плохо / ни один субъект предпринимательства не воспользовался услугой;</p> <p>- – нет обратной связи</p>



КОПИЯ ВЕРНА
 ЗАМ. ДИРЕКТОРА
 ДЕПАРТАМЕНТА ПРАВОВОГО
 ОРГ. ОБЕСПЕЧЕНИЯ

ГОЩЕРГИНА Ю.В.

	<p>Исходные данные Оператора, полученные в ходе опроса респондентов, отобранных методом случайной выборки из базы респондентов, представленных органом исполнительной власти Сахалинской области, являющимся ответственным за улучшение показателей (постановление Правительства Сахалинской области № 258). Респондентами являются юридические лица и индивидуальные предприниматели, набравшие новых сотрудников в течение последних 12 месяцев, осуществляющие деятельность в следующих отраслях: промышленное производство, сельское хозяйство, строительство, транспорт и связь (транспорт и связь рассматривается как одна отрасль), санаторно-курортная деятельность, деятельность гостиниц, предприятия общественного питания. В случае отсутствия респондентов в муниципальном образовании, в представленной базе органом исполнительной власти, базу респондентов предоставляют органы местного самоуправления</p>	<p>работающих в местах приема и выдачи документов в органе местного самоуправления</p>	<p>Удовлетворенность предпринимателей доступностью трудовых ресурсов необходимой квалификации, баллы</p>
$\sum_{i=1}^n \left(\sum_{j=1}^m (Оценка по критерию)_j / m \right)_i$ <p><i>n</i></p> <p><i>i</i> = 1...<i>n</i> – респонденты; <i>j</i> = 1...<i>m</i> – критерии удовлетворенности</p> <p>Шкала оценки критериев:</p> <p>5 – отлично;</p> <p>4 – хорошо;</p> <p>3 – удовлетворительно;</p> <p>2 – скорее плохо;</p> <p>1 – очень плохо / ни один субъект предпринимательства не воспользовался услугой;</p> <p>- – нет обратной связи</p> <p>Дополнительно для целей углубленного анализа собираются данные по основным проблемам, с которыми сталкивался бизнес при подборе кадров.</p> <p>Дополнительно для целей углубленного анализа задаются уточняющие вопросы при оценке «очень плохо» и «скорее плохо»:</p> <p>критерия удовлетворенности 1): наименование профессий, по которым не удается подобрать сотрудников необходимой квалификации;</p> <p>критерия удовлетворенности 2): через какие ресурсы осуществлялся поиск сотрудников; сколько времени потребовалось на подбор сотрудников необходимой квалификации</p>	<p>Критерии удовлетворенности:</p> <ul style="list-style-type: none"> - наличие достаточного количества трудовых ресурсов необходимой квалификации в муниципальном образовании; - количество времени, затраченного на поиск трудовых ресурсов необходимой квалификации (подбор трудовых ресурсов может осуществляться не только через службу занятости); - денежная стоимость поиска трудовых ресурсов; - профессионализм найденных трудовых ресурсов 	<p>работающих в местах приема и выдачи документов в органе местного самоуправления</p>	<p>Удовлетворенность предпринимателей доступностью трудовых ресурсов необходимой квалификации, баллы</p>
IV	ПОДДЕРЖКА МАЛОГО И СРЕДНЕГО ПРЕДПРИНИМАТЕЛЬСТВА		
26.	<p>Соотношение количества субъектов малого и среднего предпринимательства к численности населения</p>	<p>Рассчитывается органом исполнительной власти Сахалинской области, являющимся ответственным за улучшение показателей</p>	<p>Количество субъектов малого и среднего предпринимательства</p>

МСП * 1000
численность МО, где:



КОПИЯ ВЕРНА
ЗАМ. ДИРЕКТОРА
ДЕПАРТАМЕНТА ПРАВОВОГО
ОРГ. ОБЕСПЕЧЕНИЯ
ИЗЕРГИНА Ю.В.

	на 1 тыс. человек населения, шт./тыс. чел.	муниципального образования	(постановление Правительства Сахалинской области № 258)	<p>МСП - количество субъектов малого и среднего предпринимательства (юридические лица и индивидуальные предприниматели), шт.;</p> <p>количество плательщиков налога на профессиональный доход, за исключением индивидуальных предпринимателей, применяющих налог на профессиональный доход, чел.</p> <p>Численность МО - население в муниципальном образовании, чел.</p> <p>Соответствие значения показателя баллам: Максимум - 5 баллов.</p> <p>5 - значение показателя больше либо равно среднему значению группы «А» по РФ в Национальном рейтинге состояния инвестиционного климата текущего года</p> <p>4 - среднее значение показателя находится в диапазоне «А - В» ср. значения по РФ в Национальном рейтинге состояния инвестиционного климата текущего года</p> <p>3 - среднее значение показателя находится в диапазоне «В - С» ср. значения по РФ в Национальном рейтинге состояния инвестиционного климата текущего года</p> <p>2 - среднее значение показателя находится в диапазоне «С - D» ср. значения по РФ в Национальном рейтинге состояния инвестиционного климата текущего года</p> <p>1 - среднее значение показателя находится в диапазоне «D - E» и ниже ср. значения по РФ в Национальном рейтинге состояния инвестиционного климата текущего года</p>
27.	Доля численности работников малого и среднего предпринимательства в общей численности	Соотношение численности работников (без внешних совместителей), занятых на объектах малого и среднего предпринимательства (включая индивидуальных предпринимателей и	Рассчитывается органом исполнительной власти Сахалинской области, являющимся ответственным за улучшение показателей (постановление Правительства Сахалинской области № 258)	<p>$\frac{\text{СПЧР МСП}}{\text{ЧЗН МО}}$, где:</p> <p>СПЧР МСП = ЧРЮЛ + ЧРИП +</p>



КОПИЯ ВЕРНА
ЗАМ. ДИРЕКТОРА
ДЕПАРТАМЕНТА ПРАВОВОГО
ОРГ. ОБЕСПЕЧЕНИЯ

КОСЧЕРГИНА Ю. В.

	занятого населения, %	самозанятых), к численности занятого населения в муниципальном образовании	<p>ИПМСП(УН) + НПНПД(УН)</p> <p>СПРР МСП – среднесписочная численность работников в муниципальном образовании, занятых на субъектах малого и среднего предпринимательства</p> <p>ЧРЮЛ – число работников юридических лиц, человек;</p> <p>ЧРИП – число работников индивидуальных предпринимателей, человек;</p> <p>ИПМСП(УН) – число уникальных индивидуальных предпринимателей – субъектов малого и среднего предпринимательства, человек, рассчитывается по формуле: ИПМСП(УН) = ИПМСП - (ЧР ИП ИП + ЧР ИП ЮЛ), где:</p> <p>ИПМСП – число индивидуальных предпринимателей – субъектов малого и среднего предпринимательства, человек; ЧР ИП ИП – число работников – индивидуальных предпринимателей у индивидуальных предпринимателей, человек; ЧР ИП ЮЛ – число работников – индивидуальных предпринимателей у юридических лиц, человек;</p> <p>НПНПД(УН) – число уникальных налогоплательщиков налога на профессиональный доход, человек, рассчитывается по формуле: НПНПД(УН) = НПНПД - (ЧР НПД ИП + ЧР НПД ЮЛ) НПНПД – число налогоплательщиков налога на профессиональный доход, человек;</p>
--	-----------------------	--	---



<p>ЧР НПД ИП – число работников - налогоплательщиков налога на профессиональный доход у индивидуальных предпринимателей, человек; ЧР НПД ЮЛ – число работников - налогоплательщиков налога на профессиональный доход у юридических лиц, человек. Источник данных: Единый Реестр субъектов МСП, на 10 января отчетного года.</p>	<p>ЧЗН МО – численность занятых в экономике в муниципальном образовании, чел. Источник данных: Данные территориального органа федеральной службы государственной статистики по Сахалинской области (статистический сборник – код публикации 1.2 «Экономическое и социальное положение муниципальных образований Сахалинской области», раздел XII «Доходы и уровень жизни населения» на начало отчетного года). Соответствие значения показателя баллам: Максимум – 5 баллов. 5 – значение показателя больше либо равно среднему значению группы «А» по РФ в Национальном рейтинге состояния инвестиционного климата текущего года 4 – среднее значение показателя находится в диапазоне «А – В» ср. значения по РФ в Национальном рейтинге состояния инвестиционного климата текущего года 3 – среднее значение показателя находится в диапазоне «В – С» ср. значения по РФ в Национальном рейтинге состояния инвестиционного климата текущего года 2 – среднее значение показателя находится в диапазоне «С – D» ср. значения по РФ в Национальном рейтинге состояния инвестиционного климата текущего года</p>



КОНИЯ ВЕРНА

34 ДИРЕКТОРА

ДЕПАРТАМЕНТА ПРАВОВОГО
И ОБЕСПЕЧЕНИЯ

КОСЕРГИНА Ю.В.


				<p>1 – среднее значение показателя находится в диапазоне «D – E» и ниже ср. значения по РФ в Национальном рейтинге состояния инвестиционного климата текущего года</p>
28.	<p>Доступность и актуальность материалов, размещенных на информационных ресурсах муниципальных образований об инвестиционной и предпринимательской деятельности, баллы</p>	<p>Критерии удовлетворенности: - удобная система навигации раздела на сайте; - актуальность и содержательность раздела на сайте; - наличие группы в мессенджерах; - активность участия представителей органов местного самоуправления в группах в мессенджерах; - актуальность и содержательность информации в мессенджерах; - своевременное информирование предпринимателей на сайте и в мессенджерах</p>	<p>Исходные данные Оператора, полученные в ходе опроса: - респондентов, отобранных методом случайной выборки; - представителей Деловых объединений Сахалинской области. База респондентов формируется Оператором и Деловыми объединениями Сахалинской области по форме согласно приложению № 3 к Методике</p>	<p>Максимум – 5 баллов (вычисляется средний балл по каждому критерию удовлетворенности, потом средний балл по показателю) 5 – отлично; 4 – хорошо; 3 – удовлетворительно; 2 – скорее плохо; 1 – очень плохо; - – нет обратной связи</p>
29.	<p>Оценка необходимой для ведения бизнеса недвижимости (строений, земельных участков), баллы</p>	<p>Проводится опрос респондентов по удовлетворенности оказания имущественной поддержки субъектам МСП. Источник - перечень муниципального имущества, свободного от прав третьих лиц; перечень муниципальных инвестиционных площадок (свободные земельные участки) Проводится опрос респондентов по каждому критерию удовлетворенности: - доступность качественной информации о недвижимости (или земельных участках) для бизнес-целей; - количество доступной недвижимости (или земельных участков) для бизнес-целей для покупки или аренды по приемлемой цене; - удобство расположения недвижимости</p>	<p>Исходные данные Оператора, полученные в ходе опроса респондентов, отобранных методом случайной выборки из респондентов, получивших услугу в течение последних 12 месяцев. База респондентов предоставляется органом местного самоуправления, органом исполнительной власти Сахалинской области, являющимся ответственным за улучшение показателя (постановление Правительства Сахалинской области № 258) по форме согласно приложению № 2 к Методике</p>	<p>Максимум – 5 баллов (вычисляется средний балл по каждому критерию удовлетворенности, потом средний балл по показателю) 5 – отлично; 4 – хорошо; 3 – удовлетворительно; 2 – скорее плохо; 1 – очень плохо / ни один субъект предпринимательства не воспользовался услугой; - – нет обратной связи</p>



КОПИЯ ВЕРНА
 ДЛ. ДИРЕКТОРА
 ДЕПАРТАМЕНТА ПРАВОВОГО
 ОБЕСПЕЧЕНИЯ

Ю. В.


	Доля закупок у субъектов малого предпринимательства и социально ориентированных некоммерческих организаций в соответствии со статьей 30 Федерального закона от 05.04.2013 № 44-ФЗ «О контрактной системе в сфере закупок товаров, работ, услуг для обеспечения государственных и муниципальных нужд» (далее – Закон № 44-ФЗ), %	(или земельных участков) необходимого качества для бизнес-целей Соотношение стоимости муниципальных контрактов, заключенных с субъектами малого бизнеса по процедуре закупок, объявленных только для СМП, к совокупному годовому объему закупок, рассчитанному в соответствии со ст. 30 Закона № 44-ФЗ	Рассчитывается органом исполнительной власти Сахалинской области, являющимся ответственным за улучшение показателей (постановление Правительства Сахалинской области № 258)	$(\frac{КЗ + КП}{ОМЗ}) * 100\%$, где: ОМЗ – стоимость контрактов, заключенных с субъектами малого предпринимательства по процедурам закупок, объявленных только для субъектов малого предпринимательства; КП – объем привлечения в отчетном году субподрядчиков и соисполнителей из числа субъектов малого предпринимательства к исполнению контрактов, заключенных по результатам определений поставщиков (подрядчиков, исполнителей), в извещениях об осуществлении которых было установлено требование к поставщику (подрядчику, исполнителю), не являющемуся субъектом малого предпринимательства, о привлечении к исполнению контракта субподрядчиков (соисполнителей) из числа субъектов малого предпринимательства; ОМЗ – совокупный годовой объем муниципальных закупок, рассчитанный в соответствии со ст. 30 Закона № 44-ФЗ. Соответствие значения показателя баллам: Максимум – 5 баллов. 5 – 45% и более 4 – от 40% до 44% 3 – от 35% до 39% 2 – от 30% до 34% 1 – от 0% до 29%
30.	Муниципальная поддержка инвестиционной и предпринимательской	Оценивается удовлетворенность получения каждого вида муниципальной поддержки: - финансовая;	Исходные данные Оператора, полученные в ходе опроса респондентов, отобранных методом случайной выборки из респондентов, получивших поддержку в	Максимум – 5 баллов (вычисляется средний балл по каждому критерию удовлетворенности, потом средний балл по показателю) 5 – отлично;
31.	Муниципальная поддержка инвестиционной и предпринимательской	Оценивается удовлетворенность получения каждого вида муниципальной поддержки: - финансовая;	Исходные данные Оператора, полученные в ходе опроса респондентов, отобранных методом случайной выборки из респондентов, получивших поддержку в	Максимум – 5 баллов (вычисляется средний балл по каждому критерию удовлетворенности, потом средний балл по показателю) 5 – отлично;




	<p>течение последних 12 месяцев. База респондентов предоставляется органом местного самоуправления по форме согласно приложению № 2 к Методике</p>	<p>- консультационная; - образовательная</p>	<p>деятельности, баллы</p>	<p>4 – хорошо; 3 – удовлетворительно; 2 – скорее плохо; 1 – очень плохо / ни один субъект предпринимательства не воспользовался услугой; - - нет обратной связи</p>
<p>32.</p> <p>Качество работы органов местного самоуправления по развитию малого и среднего предпринимательства, баллы</p>	<p>Исходные данные, полученные из отчетов муниципальных образований о количестве субъектов МСП, получивших поддержку из всех источников финансирования</p>	<p>Количество субъектов МСП, получивших поддержку в отчетном году</p>	<p>К₁ = $\frac{\text{МСПП}}{\text{МСПП}_{\text{max}}} * 0,4$, где: МСПП – фактическое количество субъектов малого и среднего предпринимательства, получивших поддержку в муниципальном образовании, ед.; МСПП_{max} – максимальное количество субъектов малого и среднего предпринимательства, получивших поддержку среди муниципальных образований Сахалинской области, ед.; 0,4 – удельный вес критерия</p>	<p>К₂ = $\left(\frac{\text{ОФ}}{\text{СМСП}} \right) / \left(\frac{\text{ОФ}}{\text{СМСП}} \right)_{\text{max}} * 0,3$, где: $\left(\frac{\text{ОФ}}{\text{СМСП}} \right)_{\text{max}}$ – максимальное значение среди муниципальных образований Сахалинской области; ОФ – фактический объем финансирования, направленный на поддержку субъектов малого и среднего предпринимательства в муниципальном образовании, тыс. руб.; СМСП – количество субъектов малого и среднего предпринимательства в</p>
	<p>Исходные данные, полученные из отчетов муниципальных образований об объеме предоставленной поддержки за счет всех источников финансирования. Документы, подтверждающие финансовую поддержку субъектов малого и среднего предпринимательства только за счет муниципального бюджета, (постановление о результатах конкурентного отбора на предоставление субсидии, соглашение с субъектом МСП о предоставлении субсидии, платежное поручение о перечислении суммы субсидии субъекту МСП) предоставляются органами местного самоуправления Сахалинской области</p>	<p>Объем финансирования, направленный на поддержку субъектов МСП за счет всех источников финансирования, в отчетном году</p>	<p>К₂ = $\left(\frac{\text{ОФ}}{\text{СМСП}} \right) / \left(\frac{\text{ОФ}}{\text{СМСП}} \right)_{\text{max}} * 0,3$, где: $\left(\frac{\text{ОФ}}{\text{СМСП}} \right)_{\text{max}}$ – максимальное значение среди муниципальных образований Сахалинской области; ОФ – фактический объем финансирования, направленный на поддержку субъектов малого и среднего предпринимательства в муниципальном образовании, тыс. руб.; СМСП – количество субъектов малого и среднего предпринимательства в</p>	




муниципальном образовании по итогам отчетного года, ед.; 0,3 – удельный вес критерия	$K_3 = \left(\frac{СРМ}{СРМ_{\max}} \right) * 0,3, \text{ где:}$ <p>СРМ – фактическое количество созданных рабочих мест субъектами малого и среднего предпринимательства, получивших поддержку, ед.; СРМ_{max} – максимальное количество созданных рабочих мест субъектами малого и среднего предпринимательства, получивших поддержку, ед.; 0,3 – удельный вес критерия</p>	Исходные данные, полученные из отчетов муниципальных образований об объеме предоставленной поддержки за счет всех источников финансирования	Количество созданных рабочих мест субъектами МСП, получивших поддержку в отчетном году		Итоговая оценка:
33.	<p>Сумма значений по результатам расчета трех критериев:</p> $K = 5 * (K_1 + K_2 + K_3)$ <p>Максимум 5 баллов: 5 – K равен или ниже K_{max} <*>, но не более чем на 1; 4 – K ниже K_{max} <*> в диапазоне от 1,01 до 2; 3 – K ниже K_{max} <*> в диапазоне от 2,01 до 3; 2 – K ниже K_{max} <*> в диапазоне от 3,01 до 4; 1 – K ниже K_{max} <*> более чем на 4,01 ----- <*> K_{max} – максимальное возможное K среди всех муниципальных образований Сахалинской области</p>	Рассчитывается органом исполнительной власти Сахалинской области, являющимся ответственным за улучшение показателей Рейтинга в соответствии с постановлением	Количество практик, опубликованных на платформе «Смартека» и практик других субъектов Российской Федерации, внедренных на территории	Активность участия органов местного самоуправления Сахалинской области	<p>Рассчитывается количество практик, опубликованных на платформе «Смартека» и практик, других субъектов Российской Федерации, внедренных на территории</p>



на платформе «Смартека», баллы	муниципальных образований Сахалинской области	Правительства Сахалинской области № 258	муниципальных образований Сахалинской области (нарастающим итогом). Соответствие значения баллов: Максимум – 5 баллов 5 – 10 практик и более; 4 – от 8 практик до 9 практик; 3 – 7 практик; 2 – от 3 практик до 6 практик; 1 – от 0 практик до 2 практик Дополнительно установлен повышающий коэффициент за публикацию и внедрение практик в категории «Развитие предпринимательства» 2,0 – 3 практики и более; 1,75 – 2 практики; 1,5 – 1 практики В случае превышения суммы набранных баллов с учетом повышающего коэффициента, количество набранных баллов приравнивается к максимально возможному (5 баллов)
34. Удовлетворенность необходимой для ведения бизнеса недвижимостью (строениями, земельными участками), баллы	Критерии оценки: - наличие и качество муниципальных правовых актов о механизмах защиты прав инвесторов и поддержки инвестиционной деятельности при предоставлении недвижимости (помещений, строений, земельных участков); - наличие линий информационно-консультационной поддержки (сайт, электронная почта, телефон и т.п.) по получению недвижимости для ведения бизнеса, в том числе описания последовательности действий (пошаговая инструкция или инфографика), сведений о сроках рассмотрения, соблюдение сроков, информации о поступивших и	Исходные данные полученные в результате анкетирования представителей Деловых объединений Сахалинской области	Максимум – 5 баллов (вычисляется средний балл по каждому критерию удовлетворенности, потом средний балл по показателю) 5 – отлично; 4 – хорошо; 3 – удовлетворительно; 2 – скорее плохо; 1 – очень плохо / ни один субъект предпринимательства не воспользовался услугой; - – нет обратной связи



		<p>рассмотренных обращениях; - удовлетворенность получателей услуг качеством их оказания (отсутствие жалоб на действия (бездействие) и (или) решения); - степень готовности объекта недвижимости (земельного участка, строения, помещения) к инвестированию (наличие границ объекта, наличие межевания, соответствие вида разрешенного использования объекта градостроительному регламенту; отсутствие ограничений (обременений); наличие объектов инфраструктуры (подъездные пути, снабжение ресурсами, связью) для разрешенного(ых) вида(ов) деятельности</p>		
35.	<p>Эффективность сопровождения муниципальным образованием инвестиционных проектов в рамках регламента сопровождения инвестиционных проектов, шт.</p>	<p>Количество инвестиционных проектов, взятых на сопровождение муниципальным образованием в рамках регламента сопровождения инвестиционных проектов</p>	<p>Расчитывается органом исполнительной власти Сахалинской области, являющимся ответственным за улучшение показателей (постановление Правительства Сахалинской области № 258)</p>	<p>Расчитывается количество инвестиционных проектов, взятых на сопровождение муниципальным образованием в рамках регламента сопровождения инвестиционных проектов. Соответствие значения баллам: Максимум – 5 баллов 5 – 5 проектов и более; 4 – 4 проекта; 3 – 3 проекта; 2 – 2 проекта; 1 – 0-1 проект</p>
36.	<p>Эффективность работы муниципального образования по привлечению инвесторов к реализации</p>	<p>Количество инвесторов, привлеченных к реализации инвестиционных предложений муниципального образования, размещаемых на инвестиционном портале Сахалинской области</p>	<p>Расчитывается органом исполнительной власти Сахалинской области, являющимся ответственным за улучшение показателей (постановление Правительства Сахалинской области № 258)</p>	<p>Расчитывается количество инвесторов, привлеченных к реализации инвестиционных предложений муниципального образования, размещаемых на инвестиционном портале Сахалинской области. Соответствие значения баллам:</p>



			<p>инвестиционных предложений, шт.</p>	<p>Максимум – 5 баллов 5 – 3 инвестора и более; 3 – 2 инвестора; 1 – 1 инвестор.</p>
37.	<p>Эффективность работы муниципального образования по подготовке инвестиционных площадок, шт.</p>	<p>Количество инвестиционных площадок муниципального образования, размещенных на инвестиционной карте Российской Федерации</p>	<p>Расчитывается органом исполнительной власти Сахалинской области, являющимся ответственным за улучшение показателей (постановление Правительства Сахалинской области № 258)</p>	<p>Расчитывается количество инвестиционных площадок муниципального образования, размещенных на инвестиционной карте Российской Федерации. Соответствие значения баллам: Максимум – 5 баллов 5 – 10 площадок и более; 4 – от 8 до 9 площадок; 3 – от 5 до 7 площадок; 2 – от 3 до 4 площадки; 1 – от 1 до 2 площадки.</p>
38.	<p>Активность участия муниципального образования Сахалинской области на крауд-платформе для нового времени», баллы</p>	<p>Количество идей, размещенных гражданами муниципального образования на крауд-платформе форума «Сильные идеи для нового времени»</p>	<p>Расчитывается органом исполнительной власти Сахалинской области, являющимся ответственным за улучшение показателей Рейтинга в соответствии с постановлением Правительства Сахалинской области № 258</p> <p>Показатель учитывается при формировании Рейтинга начиная с 2027 года по фактическим значениям предшествующего года</p>	<p>Расчитывается прирост количества идей, размещенных гражданами муниципального образования на крауд-платформе форума «Сильные идеи для нового времени» относительно года предшествующего отчетному году Соответствие значения баллам: Максимум – 5 баллов 5 – 31% и более; 4 – 21% - 30%; 3 – 16% - 20%; 2 – 10% - 15%; 1 – до 10 %</p>

