



РЕГИОНАЛЬНАЯ ЭНЕРГЕТИЧЕСКАЯ КОМИССИЯ  
САХАЛИНСКОЙ ОБЛАСТИ

**ПРИКАЗ**

от 28 сентября 2021 года № 26-ОКК

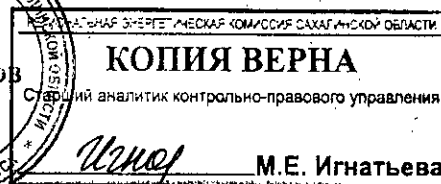
г. Южно-Сахалинск

**О корректировке на 2022 год тарифов  
муниципального унитарного предприятия «Невельские коммунальные  
сети» на питьевую воду (питьевое водоснабжение) и водоотведение,  
установленных на долгосрочный период регулирования**

В соответствии с Федеральным законом от 7 декабря 2011 года № 416-ФЗ «О водоснабжении и водоотведении», Постановлением Правительства Российской Федерации от 13 мая 2013 года № 406 «О государственном регулировании тарифов в сфере водоснабжения и водоотведения», приказом Федеральной службы по тарифам от 27 декабря 2013 года № 1746-э «Об утверждении Методических указаний по расчету регулируемых тарифов в сфере водоснабжения и водоотведения», учитывая итоги заседаний региональной энергетической комиссии Сахалинской области (протокол от 28 сентября 2021 года № 18), приказываю:

1. Внести следующие изменения в приказ региональной энергетической комиссии Сахалинской области от 18.12.2018 № 74-ОКК «Об установлении тарифов муниципального унитарного предприятия «Невельские коммунальные сети» на питьевую воду (питьевое водоснабжение) и водоотведение»:

1.1. в приложении 1 раздел 2 изложить в следующей редакции:



«Раздел 2. Планируемый объем подачи воды, объем финансовых потребностей, необходимых для реализации производственной программы, отчет об исполнении производственной программы за истекший период регулирования»

№ п/п	Показатели производственной деятельности	Ед. изм.	Истекший период регулирования - 2020 год		2021 год	2022 год	2023 год
			План	Факт			
1	2	3	4	5	6	7	8
1	Объем выработки воды	тыс.куб.м	667,23	693,12	668,93	651,04	653,40
2	Объем воды, используемой на собственные нужды	тыс.куб.м	0,64	0,07	0,05	0,07	1,14
3	Объем отпуска в сеть	тыс.куб.м	666,59	693,05	668,88	650,97	652,26
4	Объем потерь	тыс.куб.м	66,26	71,66	66,48	64,71	64,83
5	Уровень потерь к объему отпущенной воды в сеть	%	9,94	10,34	9,94	9,94	9,94
6	Полезный отпуск товаров и услуг, в-том числе:	тыс.куб.м	600,33	621,39	602,40	586,26	587,43
6.1	Объем реализации товаров и услуг, из них:	тыс.куб.м	560,50	548,89	564,87	548,98	547,60
6.1.1	населению	тыс.куб.м	449,85	448,08	453,50	448,08	439,22
6.1.2	бюджетным потребителям	тыс.куб.м	52,15	37,52	45,26	37,52	55,52
6.1.3	прочим потребителям	тыс.куб.м	58,49	63,29	66,11	63,38	52,86
6.2	Объем воды собственным структурным подразделениям	тыс.куб.м	39,83	72,50	37,53	37,28	39,83

7	Объем финансовых потребностей, необходимых для реализации производственной программы	тыс. руб.	53407,11	53656,50	50395,74	52398,83	51059,47
---	--	-----------	----------	----------	----------	----------	----------

»»

М.Е. Игнатьева  
Старший аналитик контрольно-правового управления

РЕГИОНАЛЬНАЯ ЭНЕРГЕТИЧЕСКАЯ КОМИССИЯ САХАЛИНСКОЙ ОБЛАСТИ  
РЕГИОНАЛЬНАЯ ЭНЕРГЕТИЧЕСКАЯ КОМИССИЯ САХАЛИНСКОЙ ОБЛАСТИ

КОПИЯ ВЕРНА  
ДОКУМЕНТОВ

Южно-Сахалинск


1.2. в приложении 1 в разделе 5 строку 4 изложить в следующей редакции:

«

4	Расходы на реализацию производственной программы в течение срока ее действия	111,75	116,95	94,36	104,0	102,33
---	--	--------	--------	-------	-------	--------

»;


1.3. в приложении 2 раздел 2 изложить в следующей редакции:



«Раздел 2. Планируемый объем водоотведения, объем финансовых потребностей, необходимых для реализации производственной программы, отчет об исполнении производственной программы за истекший период регулирования

№ п/п	Показатели производственной деятельности	Ед. изм.	Истекший период регулирования - 2020 год		2021 год	2022 год	2023 год
			План	Факт			
1	2	3	4	5	6	7	
1	Объем отведенных стоков	тыс.куб.м	509,64	486,78	514,60	486,79	500,00
1.1	Объем реализации товаров и услуг, в том числе от потребителей:	тыс.куб.м	509,64	486,78	514,60	486,79	500,21
1.1.1	населения	тыс.куб.м	438,29	434,11	444,98	434,11	426,33
1.1.2	бюджетных потребителей	тыс.куб.м	51,17	33,95	44,53	33,95	54,81
1.1.3	прочих потребителей	тыс.куб.м	20,18	18,72	25,09	18,73	19,07
1.2	Объем отведенных стоков от собственных структурных подразделений	тыс.куб.м	0	0	0	0	0
2	Объем финансовых потребностей, необходимых для реализации производственной программы	тыс.руб.	96016,56	92396,10	80096,25	78541,49	84589,25

»;



1.4. в приложении 2 в разделе 5 строку 4 изложить в следующей редакции:

«

4	Расходы на реализацию производственной программы в течение срока ее действия	181,72	121,09	83,41	98,06	101,08
---	--	--------	--------	-------	-------	--------

»;

1.5. приложение 4 изложить в редакции согласно приложению к настоящему приказу.


2. Настоящий приказ вступает в силу с 01 января 2022 года.

3. Опубликовать настоящий приказ на «Официальном интернет-портале правовой информации» и разместить настоящий приказ на официальном сайте региональной энергетической комиссии Сахалинской области в информационно-телекоммуникационной сети Интернет.

Председатель



Д.В. Чекрышев




**ПРИЛОЖЕНИЕ**  
к приказу региональной  
энергетической комиссии  
Сахалинской области  
от 28 сентября 2021 года № 26-ОКК

«ПРИЛОЖЕНИЕ 4  
к приказу региональной  
энергетической комиссии  
Сахалинской области  
от 18 декабря 2018 года № 74-ОКК

**Тарифы**  
муниципального унитарного предприятия «Невельские коммунальные сети»  
на питьевую воду (питьевое водоснабжение) и водоотведение

№ п/п	Наименование потребителей	Период действия тарифов	Тариф, руб./куб.м
1	<b>Питьевая вода (питьевое водоснабжение)</b>		
1.1	для населения (с учетом НДС)	с 01.01.2019 по 30.06.2019	71,15
		с 01.07.2019 по 31.12.2019	71,15
		с 01.01.2020 по 30.06.2020	71,15
		с 01.07.2020 по 31.12.2020	71,15
		с 01.01.2021 по 30.06.2021	71,15
		с 01.07.2021 по 31.12.2021	71,15
		с 01.01.2022 по 30.06.2022	71,15
		с 01.07.2022 по 31.12.2022	71,15
		с 01.01.2023 по 30.06.2023	79,56
		с 01.07.2023 по 31.12.2023	82,74
1.2	для иных потребителей	с 01.01.2019 по 30.06.2019	75,10
		с 01.07.2019 по 31.12.2019	91,68



	(без НДС)	с 01.01.2020 по 30.06.2020	91,68
		с 01.07.2020 по 31.12.2020	98,90
		с 01.01.2021 по 30.06.2021	89,22
		с 01.07.2021 по 31.12.2021	89,22
		с 01.01.2022 по 30.06.2022	89,22
		с 01.07.2022 по 31.12.2022	101,68
		с 01.01.2023 по 30.06.2023	91,12
		с 01.07.2023 по 31.12.2023	95,36
2	Водоотведение		
2.1	для населения (с учетом НДС)	с 01.01.2019 по 30.06.2019	28,85
		с 01.07.2019 по 31.12.2019	28,85
		с 01.01.2020 по 30.06.2020	28,85
		с 01.07.2020 по 31.12.2020	28,85
		с 01.01.2021 по 30.06.2021	28,85
		с 01.07.2021 по 31.12.2021	28,85
		с 01.01.2022 по 30.06.2022	28,85
		с 01.07.2022 по 31.12.2022	28,85
		с 01.01.2023 по 30.06.2023	32,26
		с 01.07.2023 по 31.12.2023	33,55
2.2	для иных потребителей (без НДС)	с 01.01.2019 по 30.06.2019	96,16
		с 01.07.2019 по 31.12.2019	220,88
		с 01.01.2020 по 30.06.2020	188,40
		с 01.07.2020 по 31.12.2020	188,40
		с 01.01.2021 по 30.06.2021	155,65
		с 01.07.2021 по 31.12.2021	155,65
		с 01.01.2022 по 30.06.2022	155,65
		с 01.07.2022 по 31.12.2022	167,05



РЕПУБЛИКАНСКАЯ ЭНЕРГЕТИЧЕСКАЯ КОМИССИЯ РЮЖНО-САХАЛЫНСКОЙ ОБЛАСТИ  
**КОПИЯ ВЕРНА**  
 Старший аналитик контрольно-правового управления  
*Игнатьева*  
 М.Е. Игнатьева

		с 01.01.2023 по 30.06.2023	167,39
		с 01.07.2023 по 31.12.2023	170,83

».

