



РЕГИОНАЛЬНАЯ ЭНЕРГЕТИЧЕСКАЯ КОМИССИЯ
САХАЛИНСКОЙ ОБЛАСТИ

ПРИКАЗ

от 21 сентября 2021 года № 24-ОКК

г. Южно-Сахалинск


**О корректировке на 2022 год тарифов
муниципального унитарного предприятия «Теплотехник-1»
муниципального образования Поронайский городской округ на
питьевую воду (питьевое водоснабжение) и водоотведение**

В соответствии с Федеральным законом от 07 декабря 2011 года № 416-ФЗ «О водоснабжении и водоотведении», постановлением Правительства Российской Федерации от 13 мая 2013 года № 406 «О государственном регулировании тарифов в сфере водоснабжения и водоотведения», приказом Федеральной службы по тарифам от 27 декабря 2013 года № 1746-э «Об утверждении Методических указаний по расчету регулируемых тарифов в сфере водоснабжения и водоотведения», учитывая итоги заседания правления региональной энергетической комиссии Сахалинской области (протокол от 21 сентября 2021 года № 17), приказываю:

1. Внести следующие изменения в приказ региональной энергетической комиссии Сахалинской области от 30 октября 2019 года № 18-ОКК «Об установлении тарифов муниципального унитарного предприятия «Теплотехник-1» муниципального образования Поронайский городской округ на питьевую воду (питьевое водоснабжение) и водоотведение на период 2020-2024 годов»:


1.1. в приложении 1 раздел 2 изложить в следующей редакции:

«Раздел 2. Планируемый объем подачи воды, объем финансовых потребностей, необходимых для реализации производственной программы,



отчет об исполнении производственной программы за истекший период регулирования

№ п/п	Показатели производственной деятельности	Ед. изм.	Истекший период регулирования – 2020 год		2021 год	2022 год	2023 год	2024 год
			план	факт				
1	2	3	4	5	6	7	8	9
1.	Объем выработки воды	тыс. куб.м	82,166	139,662	79,526	69,795	74,797	72,626
2.	Объем воды, используемой на собственные нужды	тыс. куб.м	0,0	0,0	0,0	0,0	0,0	0,0
3.	Объем отпуска в сеть	тыс. куб.м	82,166	139,662	79,526	69,795	74,797	72,626
4.	Объем потерь	тыс. куб.м	32,127	92,881	29,504	24,498	24,758	22,587
5.	Уровень потерь к объему отпущенной воды в сеть	%	39,1	66,5	37,1	35,1	33,1	31,1
6.	Полезный отпуск товаров и услуг, в том числе:	тыс. куб.м	50,039	46,781	50,022	45,297	50,039	50,039
6.1.	Объем реализации товаров и услуг, из них:	тыс. куб.м	49,679	46,421	49,662	44,937	49,679	49,679
6.1.1.	населению	тыс. куб.м	43,891	42,635	43,891	42,635	43,891	43,891
6.1.2.	бюджетным потребителям	тыс. куб.м	2,617	1,914	2,913	1,614	2,617	2,617
6.1.3.	прочим	тыс.	3,171	1,872	2,858	0,688	3,171	3,171



	потребителям	куб.м						
6.2.	Объем воды собственным структурным подразделениям	тыс. куб.м	0,360	0,360	0,360	0,360	0,360	0,360
7.	Объем финансовых потребностей, необходимых для реализации производственной программы	тыс. руб.	4317,15	4084,10	4349,04	4531,46	4606,04	4711,73

»;

1.2. в приложении 1 в разделе 5 строку 4 изложить в следующей редакции:

«


4.	Расходы на реализацию производственной программы в течение срока ее действия	94,4	100,7	104,2	102,3	102,3
----	--	------	-------	-------	-------	-------

»;

1.3. в приложении 2 раздел 2 изложить в следующей редакции:

«Раздел 2. Планируемый объем принимаемых сточных вод, объем финансовых потребностей, необходимых для реализации производственной программы, отчет об исполнении производственной программы за истекший период регулирования

№ п/п	Показатели производственной деятельности	Ед. изм.	Истекший период регулирования – 2020 год		2021 год	2022 год	2023 год	2024 год
			план	факт				
1	2	3	4	5	6	7	8	9
1.	Объем отведенных стоков	тыс. куб.м	26,229	28,020	27,464	26,838	26,229	26,229
1.1.	Объем реализации	тыс. куб.м	26,229	28,020	27,464	26,838	26,229	26,229



	товаров и услуг, в том числе от потребителей:							
1.1.1.	населения	тыс. куб.м	23,180	25,215	23,180	25,215	23,180	23,180
1.1.2.	бюджетных потребителей	тыс. куб.м	2,142	1,531	2,287	1,531	2,142	2,142
1.1.3.	прочих потребителей	тыс. куб.м	0,907	1,274	1,997	0,092	0,907	0,907
1.2.	Объем отведенных стоков от собственных структурных подразделений	тыс. куб.м	0,0	0,0	0,0	0,0	0,0	0,0
2.	Объем финансовых потребностей, необходимых для реализации производственной программы	тыс. руб.	3692,90	3760,70	3674,32	4042,00	4330,80	4461,86

»;

1.4. в приложении 2 в разделе 5 строку 4 изложить в следующей редакции:

«


4.	Расходы на реализацию производственной программы в течение срока ее действия	97,9	99,5	110,0	103,0	103,0
----	--	------	------	-------	-------	-------

»;

1.5. приложение 4 изложить в редакции согласно приложению к настоящему приказу.

2. Настоящий приказ вступает в силу с 01 января 2022 года.

3. Опубликовать настоящий приказ на «Официальном интернет-портале правовой информации» и разместить настоящий приказ на официальном




сайте региональной энергетической комиссии Сахалинской области в информационно-телекоммуникационной сети Интернет.

Председатель



Д.В. Чекрышев




ПРИЛОЖЕНИЕ
к приказу региональной
энергетической комиссии
Сахалинской области
от 21 сентября 2021 года № 24-ОКК

«ПРИЛОЖЕНИЕ 4
к приказу региональной
энергетической комиссии
Сахалинской области
от 30 октября 2019 года № 18-ОКК

Тарифы МУП «Теплотехник-1» на питьевую воду
(питьевое водоснабжение) и водоотведение,
(НДС не облагаются <*>)

№ п/п	Наименование потребителей	Период действия тарифов	Тариф, руб./куб.м
1.	Питьевая вода (питьевое водоснабжение)		
1.1.	для населения	с 01.01.2020 по 30.06.2020	48,76
		с 01.07.2020 по 31.12.2020	48,76
		с 01.01.2021 по 30.06.2021	48,76
		с 01.07.2021 по 31.12.2021	48,76
		с 01.01.2022 по 30.06.2022	48,76
		с 01.07.2022 по 31.12.2022	48,76
		с 01.01.2023 по 30.06.2023	48,76
		с 01.07.2023 по 31.12.2023	48,76
		с 01.01.2024 по 30.06.2024	48,76
		с 01.07.2024 по 31.12.2024	48,76
1.2.	для иных потребителей	с 01.01.2020 по 30.06.2020	82,27
		с 01.07.2020 по 31.12.2020	91,53
		с 01.01.2021 по 30.06.2021	87,57



		с 01.07.2021 по 31.12.2021	87,57
		с 01.01.2022 по 30.06.2022	87,57
		с 01.07.2022 по 31.12.2022	114,11
		с 01.01.2023 по 30.06.2023	92,64
		с 01.07.2023 по 31.12.2023	92,79
		с 01.01.2024 по 30.06.2024	92,79
		с 01.07.2024 по 31.12.2024	96,90
2.	Водоотведение		
2.1.	для населения	с 01.01.2020 по 30.06.2020	51,24
		с 01.07.2020 по 31.12.2020	51,24
		с 01.01.2021 по 30.06.2021	51,24
		с 01.07.2021 по 31.12.2021	51,24
		с 01.01.2022 по 30.06.2022	51,24
		с 01.07.2022 по 31.12.2022	51,24
		с 01.01.2023 по 30.06.2023	51,24
		с 01.07.2023 по 31.12.2023	51,24
		с 01.01.2024 по 30.06.2024	51,24
		с 01.07.2024 по 31.12.2024	51,24
2.2.	для иных потребителей	с 01.01.2020 по 30.06.2020	140,79
		с 01.07.2020 по 31.12.2020	140,79
		с 01.01.2021 по 30.06.2021	133,79
		с 01.07.2021 по 31.12.2021	133,79
		с 01.01.2022 по 30.06.2022	133,79
		с 01.07.2022 по 31.12.2022	167,43
		с 01.01.2023 по 30.06.2023	160,27
		с 01.07.2023 по 31.12.2023	169,96
		с 01.01.2024 по 30.06.2024	169,96



ДЛЯ
ДОКУМЕНТАЦИИ

РЕГИОНАЛЬНАЯ ЭНЕРГЕТИЧЕСКАЯ КОМИССИЯ САХАЛИНСКОЙ ОБЛАСТИ

КОПИЯ ВЕРНА

старший аналитик контрольно-правового управления

Е.Н. Панкова

		с 01.07.2024 по 31.12.2024	170,27
--	--	----------------------------	--------

<*> организация применяет упрощенную систему налогообложения в соответствии со статьей 346.11 главы 26.2 части II Налогового кодекса Российской Федерации.».

