



**ПРАВИТЕЛЬСТВО
МОСКОВСКОЙ ОБЛАСТИ**

ПОСТАНОВЛЕНИЕ

10.03.2026 № 212-ПП

г. Красногорск

**Об утверждении региональной программы Московской области
«Укрепление здоровья и формирование здоровьесберегающей среды
Московской области»**

В целях реализации федерального проекта «Здоровье для каждого» национального проекта «Продолжительная и активная жизнь» Правительство Московской области постановляет:

1. Утвердить прилагаемую региональную программу Московской области «Укрепление здоровья и формирование здоровьесберегающей среды Московской области» (далее – Региональная программа).

2. Определить Министерство здравоохранения Московской области уполномоченным центральным исполнительным органом Московской области по реализации Региональной программы.

3. Рекомендовать главам муниципальных образований Московской области включить в муниципальные программы мероприятия по реализации Региональной программы.

4. Министерству информации и молодежной политики Московской области обеспечить официальное опубликование (размещение) настоящего постановления на сайте Правительства Московской области в Интернет-портале Правительства Московской области (www.mosreg.ru) и на «Официальном интернет-портале правовой информации» (www.pravo.gov.ru).

5. Настоящее постановление вступает в силу на следующий день после дня его официального опубликования.

070123 *

6. Контроль за выполнением настоящего постановления возложить на заместителя Председателя Правительства Московской области – министра здравоохранения Московской области Забелина М.В.

Первый Вице-губернатор
Московской области – Председатель
Правительства Московской области



И.Н. Габдрахманов

УТВЕРЖДЕНА
постановлением Правительства
Московской области
от 10.03.2026 № 212-ПП

**РЕГИОНАЛЬНАЯ ПРОГРАММА МОСКОВСКОЙ ОБЛАСТИ
«Укрепление здоровья и формирование здоровьесберегающей среды
Московской области»**

ПАСПОРТ

региональной программы Московской области «Укрепление здоровья
и формирование здоровьесберегающей среды Московской области»

Название региональной программы	Региональная программа Московской области «Укрепление здоровья и формирование здоровьесберегающей среды Московской области» (далее – Региональная программа)
Сроки реализации региональной программы	2025 - 2030 гг.
Разработчик региональной программы	Правительство Московской области
Соисполнители региональной программы	Министерство здравоохранения Московской области Министерство социального развития Московской области Министерство государственного управления, информационных технологий и связи Московской области Муниципальные образования Московской области
Цель региональной программы	Увеличение до 13,3% к 2030 году доли лиц, ведущих здоровый образ жизни
Задачи региональной программы	1. Формирование здоровьесберегающей среды в Московской области 2. Проведение мероприятий по ограничению потребления табака, немедицинского потребления наркотических средств, психотропных веществ и алкоголя. 3. Информирование населения Московской области о факторах риска развития неинфекционных заболеваний и формирование приверженности к ведению здорового образа жизни

	4. Выявление и коррекция факторов риска основных хронических неинфекционных заболеваний у населения Московской области
Целевые индикаторы и показатели региональной программы	<p>1. Доля граждан, ежегодно проходящих профилактический медицинский осмотр и (или) диспансеризацию, от общего числа населения не менее 72 % к 2030 году.</p> <p>2. Проведен анализ лучших практик корпоративных программ по ведению здорового образа жизни и профилактики хронических неинфекционных заболеваний с внедрением в деятельность предприятий.</p> <p>3. Снижение потребление алкогольной продукции на душу населения до 7,98 л. этанола.</p> <p>4. Распространенность курения табака в возрасте 18 лет и старше - 16,76% к 2030 году.</p> <p>5. Доля граждан, прошедших углубленное профилактическое консультирование в Центрах здоровья, которым рекомендованы индивидуальные программы здорового питания до 95% к 2030 году.</p> <p>6. Доля граждан, для которых Центрами здоровья разработаны индивидуальные программы по ведению здорового образа жизни до 95% к 2030 году.</p> <p>7. Увеличение до 60% к 2030 году доли лиц с факторами риска, прошедших углубленное консультирование в Центрах здоровья.</p> <p>8. Увеличение к 2030 году до 400 числа предприятий с численностью работников 250 и более, в которых осуществляется внедрение корпоративных программ укрепления здоровья на рабочем месте.</p> <p>9. В 56 муниципальных образованиях осуществлено обновление муниципальных программ укрепления общественного здоровья к 2030 году.</p>
Объемы финансового обеспечения реализации региональной программы	<p>Консолидированный бюджет – 2 271 072,26 тыс. рублей: средства федерального бюджета – 60 248,00 тыс. рублей; средства бюджета Московской области – 24 819,00 тыс. рублей; средства бюджета Территориального фонда обязательного медицинского страхования Московской области (далее – ТФОМС) – 2 186 005,26 тыс. рублей;</p> <p>В 2025 году – 676 304,51 тыс. рублей: средства федерального бюджета – 29 125,00 тыс. рублей; средства бюджета Московской области – 10 234,00 тыс.</p>

	<p>рублей; средства бюджета ТФОМС – 636 945,51 тыс. рублей.</p> <p>В 2026 году – 751 667,56 тыс. рублей: средства федерального бюджета – 17 309,00 тыс. рублей; средства бюджета Московской области – 7 419,00 тыс. рублей; средства бюджета ТФОМС – 726 939,56 тыс. рублей.</p> <p>В 2027 году – 842 303,19 тыс. рублей: средства федерального бюджета – 13 320,00 тыс. рублей; средства бюджета Московской области – 6 863,00 тыс. рублей; средства бюджета ТФОМС – 822 120,19 рублей.</p> <p>В 2028 году – 797,00 тыс. рублей: средства федерального бюджета – 494,00 тыс. рублей; средства бюджета Московской области – 303,00 тыс. рублей; В 2029 году – 0,00 тыс. рублей; В 2030 году – 0,00 тыс. рублей.</p>
<p>Ожидаемые результаты региональной программы</p>	<p>1. В каждом муниципальном образовании Московской области разработаны и реализованы программы по укреплению здоровья: 10 ед. до 31.12.2025 г.; 20 ед. до 31.12.2026 г.; 30 ед. до 31.12.2027 г.; 35 ед. до 31.12.2028 г.; 48 ед. до 31.12. 029 г.; 57 ед. до 31.12.2030 г.</p> <p>2. Организовано диспансерное наблюдение за гражданами с факторами риска развития хронических неинфекционных заболеваний с формированием индивидуальных программ по ведению здорового образа жизни, в том числе с использованием выездных методов работы: 137 503 чел. до 31.12.2025 г.; 183 338 чел. до 31.12.2026 г.; 275 006 чел. до 31.12.2027 г.; 366 675 чел. до 31.12.2028 г.; 458 344 чел. до 31.12.2029 г.; 550 013 чел. до 31.12.2030 г.</p> <p>3. Проведен анализ лучших практик корпоративных и региональных программ по ведению здорового образа</p>

	<p>жизни и профилактики хронических неинфекционных заболеваний с внедрением в деятельность предприятий в Московской области:</p> <p>1 ед. до 31.12.2025 г.;</p> <p>1 ед. до 31.12.2026 г.;</p> <p>1 ед. до 31.12.2027 г.;</p> <p>1 ед. до 31.12.2028 г.;</p> <p>1 ед. до 31.12.2029 г.;</p> <p>1 ед. до 31.12.2030 г.</p> <p>4. Центры здоровья оснащены/дооснащены оборудованием для выявления и коррекции факторов риска развития хронических неинфекционных заболеваний:</p> <p>11 ед. до 31.12.2025 г.;</p> <p>9 ед. до 31.12.2026 г.;</p> <p>8 ед. до 31.12.2027 г.</p> <p>5. Организовано обследование работающих граждан Центрами здоровья на рабочем месте, а также диспансерное наблюдение на рабочем месте лиц с выявленными рисками развития заболеваний:</p> <p>91 601 чел. до 31.12.2025 г.;</p> <p>122 135 чел. до 31.12.2026 г.;</p> <p>183 203 чел. до 31.12.2027 г.;</p> <p>244 271 чел. до 31.12.2028 г.;</p> <p>305 338 чел. до 31.12.2029 г.;</p> <p>366 406 чел. до 31.12.2030 г..</p>
--	---

I. Оценка текущего состояния общественного здоровья в Московской области

1. Сведения о Московской области

1. Московская область находится в Центральном федеральном округе Российской Федерации, в центральной части Восточно-Европейской (Русской) равнины, в бассейне рек Волги, Оки, Клязьмы, Москвы. Московская область протянулась с севера на юг на 310 км, с запада на восток на 340 км.

Московская область сохраняет положительную динамику в социальной и экономической сферах. В 2024 году в регионе наблюдался рост объемов промышленного производства, высокая потребительская активность и устойчивость рынка труда. Основу экономики составляет промышленность (23,1% валового регионального продукта), торговля (20,6%), недвижимость (16,6%), логистика (7,1%), строительство (4,9%), а также деятельность, связанная с наукой, образованием и здравоохранением (11,4%).

Численность населения Московской области, по данным Росстата, составляет 8 775 735 человек на 01.01.2025.

В подмосковных городах насчитывается 6 836 601 чел. В сельской местности проживает 1 939 134 чел.

По состоянию на 01.01.2025 Московская область была поделена на 56 муниципальных образований, 42 городских округа и 14 муниципальных округов.

Таблица 1

Численность населения Московской области на 01.01.2025 с разбивкой
по полу и возрастным группам, по данным Росстата

№ п/п	Возрастная группа	Всего, человек	%	Мужчины,	%	Женщины,	%
				(чел.)		(чел.)	
1	2	3	4	5	6	7	8
1	0-3	312 266	4	161 166	4	151 100	3
2	0-14	1 496 602	17	782 509	19	714 093	16
3	15-17	267 959	3	140 629	3	127 330	3
4	18 и старше	7 011 174	80	3 272 067	78	3 739 107	81
5	младше трудоспособного возраста	1 590 113	18	831 672	20	758 441	17
6	трудоспособного возраста	5 255 442	60	2 738 359	65	2 517 083	55

1	2	3	4	5	6	7	8
7	старше трудоспособного возраста	1 930 180	22	625 174	15	1 305 006	28
ВСЕГО		8 775 735	100	4 195 205	100	4 580 530	100

2. В Московской области за счет средств Московской областной государственной программы бесплатного оказания гражданам медицинской помощи на текущий период первичную медико-санитарную помощь, специализированную, в том числе высокотехнологичную медицинскую помощь и паллиативную помощь, оказывают государственные и негосударственные (частные) медицинские организации.

Однако в 37 населенных пунктах первичная медико-санитарная помощь доступна только с использованием выездных форм оказания медицинской помощи и телемедицинских технологий.

Таблица 2

Информация о населенных пунктах Московской области, расположенных вне зоны доступности от медицинских организаций, оказывающих первичную медико-санитарную помощь

№ п/п	Муниципальное образование (городской округ/ муниципальный округ)	Населенный пункт	Тип населенного пункта	Всего населения, чел.	из них, детей
1	2	3	4	5	6
1	Волоколамский муниципальный округ	Глазачево	деревня	166	29
2	Волоколамский муниципальный округ	Данилково	деревня	371	66
3	Волоколамский муниципальный округ	Медведково	деревня	216	28
4	Волоколамский муниципальный округ	Поречье	деревня	992	175
5	Городской округ Домодедово	Пестово	деревня	681	127
6	Муниципальный округ Егорьевск	Василенцево	деревня	131	23

1	2	3	4	5	6
7	Муниципальный округ Зарайск	Большие Бельнички	деревня	192	33
8	Муниципальный округ Зарайск	Чернево	деревня	154	27
9	Муниципальный округ Истра	Сорокино	деревня	256	45
10	Городской округ Клин	Ногово	деревня	111	19
11	Городской округ Клин	Спасское	деревня	109	18
12	Муниципальный округ Лотошино	Воробьево	деревня	530	93
13	Муниципальный округ Лотошино	Раменье	деревня	167	29
14	Можайский муниципальный округ	Кожино	деревня	1058	222
15	Можайский муниципальный округ	Лопатино	деревня	222	39
16	Наро-Фоминский городской округ	Большие Горки	деревня	111	19
17	Наро-Фоминский городской округ	Вышегород	деревня	123	21
18	Наро-Фоминский городской округ	Глаголево	деревня	835	146
19	Наро-Фоминский городской округ	Новоникольское	деревня	413	72
20	Наро-Фоминский городской округ	Тимонино	деревня	750	132
21	Одинцовский городской округ	Андреевское	село	123	21
22	Одинцовский городской округ	Дубцы	деревня	117	21
23	Одинцовский городской округ	Уборы	село	195	35
24	Раменский муниципальный округ	Амирово	деревня	138	24
25	Раменский муниципальный округ	Левино	деревня	202	35

1	2	3	4	5	6
26	Раменский муниципальный округ	Натальино	деревня	102	17
27	Сергиево-Посадский городской округ	Алексеево	деревня	117	21
28	Сергиево-Посадский городской округ	Вороново	деревня	320	56
29	Сергиево-Посадский городской округ	Путятино	деревня	130	23
30	Сергиево-Посадский городской округ	Трехселище	деревня	208	37
31	Муниципальный округ Серебряные Пруды	Беззубово	деревня	137	23
32	Муниципальный округ Серебряные Пруды	Красновские Выселки	деревня	168	29
33	Городской округ Серпухов	Лужки	деревня	105	18
34	Городской округ Солнечногорск	Мошницы	деревня	109	19
35	Городской округ Ступино	Возрождение	деревня	572	101
36	Городской округ Ступино	Колычево (Семеновское с/п)	деревня	101	4
37	Муниципальный округ Шаховская	Большое Сытьково	деревня	109	19

2. Состояние здоровья населения Московской области

2.1. Заболеваемость по основным классам

3. В 2024 году общая заболеваемость всего населения по обращаемости в медицинские организации государственной системы здравоохранения Московской области (далее – медицинские организации) повысилась незначительно - на 0,36 %, т.е. осталась практически на уровне 2023 года и составила 1 304,0 случая на 1000 населения (2023 год – 1 299,32; 2022 год – 1 317,37 случая на 1000 населения).

В структуре общей заболеваемости населения Московской области в 2024 году ведущее место занимают:

болезни органов дыхания (включая грипп, ОРВИ) – 391,78 случая на 1000 населения, т.е. 30,04% от общего числа заболеваний;

болезни системы кровообращения – 181,63 случая на 1000 населения, т.е. 13,93% от общего числа заболеваний;

болезни костно-мышечной системы – 86,26 случая на 1000 населения, т.е. 6,61% от общего числа заболеваний;

травмы и отравления - 84,70 случая на 1000 населения, т.е. 6,50% от общего числа заболеваний;

болезни органов пищеварения - 77,16 случая на 1000 населения, т.е. 5,92% от общего числа заболеваний;

болезни мочеполовой системы – 75,21 случая на 1000 населения, т.е. 5,77% от общего числа заболеваний;

болезни глаза и его придаточного аппарата – 67,70 случая на 1000 населения, т.е. 5,19% от общего числа заболеваний.

В 2024 году рост показателей общей заболеваемости населения по следующим классам болезней: некоторые инфекционные и паразитарные болезни (+11,20%), новообразования (+5,00%), болезни костно-мышечной системы (+4,63%), болезни эндокринной системы, расстройства питания, нарушения обмена веществ (+3,95%), болезни системы кровообращения (+3,81%), болезни крови и кроветворных органов (+3,70%), болезни органов пищеварения (+2,83%), болезни уха и сосцевидного отростка (+2,45%), болезни глаз и его придаточного аппарата (+1,64%).

Отмечается снижение заболеваемости только по классам болезней: болезни органов дыхания (включая грипп, ОРВИ) (-2,49%), психические расстройства и расстройства поведения (-1,60%), врожденные аномалии (пороки развития), деформации и хромосомные нарушения (-0,57%), болезни кожи и подкожной клетчатки (-0,30%).

Общая заболеваемость всего населения по обращаемости в медицинские организации по классам болезней отображена в таблице 3.

Таблица 3

Общая заболеваемость всего населения по обращаемости в медицинские организации по классам болезней
(на 1000 человек населения)

№ п/п	Классы болезней по международной классификация болезней 10-го пересмотра (МКБ-10)	2023 год	2024 год	Темп прироста /убыли в %
1	2	3	4	5
1	Всего	1 299,32	1 304,0	0,36

1	2	3	4	5
2	Некоторые инфекционные и паразитарные болезни	37,05	41,20	11,20
3	Новообразования	45,23	47,49	5,00
4	Болезни крови и кроветворных органов и отдельные нарушения, вовлекающие иммунный механизм	5,40	5,60	3,70
5	Болезни эндокринной системы, расстройства питания, нарушения обмена веществ	63,49	66,00	3,95
6	Психические расстройства и расстройства поведения	36,22	35,64	-1,60
7	Болезни нервной системы	37,13	37,34	0,57
8	Болезни глаза и его придаточного аппарата	66,61	67,70	1,64
9	Болезни уха и сосцевидного отростка	26,10	26,74	2,45
10	Болезни системы кровообращения	174,96	181,63	3,81
11	Болезни органов дыхания (включая грипп, ОРВИ)	401,77	391,78	-2,49
12	Болезни органов пищеварения	75,04	77,16	2,83
13	Болезни кожи и подкожной клетчатки	57,40	57,23	-0,30
14	Болезни костно-мышечной системы и соединительной ткани	82,44	86,26	4,63
15	Болезни мочеполовой системы	74,33	75,21	1,18
16	Врожденные аномалии (пороки развития), деформации и хромосомные нарушения	3,49	3,47	-0,57
17	Симптомы, признаки и отклонения от нормы, выявленные при клинических и лабораторных исследованиях	0,00	0,00	0,00
18	Травмы, отравления и некоторые другие последствия воздействия внешних причин	84,62	84,70	0,09

4. Общая заболеваемость взрослого населения в 2024 году составила 1 218,78 случая на 1000 населения, т.е. рост составил 0,85% (2023 год – 1 208,53; 2022 год – 1 211,89 случая на 1000 населения).

Общая заболеваемость взрослого населения по обращаемости в медицинские организации по классам болезней отображена в таблице 4.

Таблица 4

Общая заболеваемость взрослого населения по обращаемости в медицинские организации по классам болезней
(на 1000 человек населения)

№ п/п	Классы болезней по международной классификация болезней 10-го пересмотра (МКБ-10)	2023 год	2024 год	Темп прироста /убыли в %
1	2	3	4	5
1	Всего	1208,53	1218,78	0,85
2	Некоторые инфекционные и паразитарные болезни	30,71	31,93	3,97
3	Новообразования	54,34	57,12	5,12
4	Болезни крови и кроветворных органов и отдельные нарушения, вовлекающие иммунный механизм	5,01	5,21	3,99
5	Болезни эндокринной системы, расстройства питания, нарушения обмена веществ	73,49	76,38	3,93
6	Психические расстройства и расстройства поведения	37,99	36,85	-3,00
7	Болезни нервной системы	35,05	36,12	3,05
8	Болезни глаза и его придаточного аппарата	60,20	61,22	1,69
9	Болезни уха и сосцевидного отростка	22,44	23,19	3,34
10	Болезни системы кровообращения	215,71	223,79	3,75
11	Болезни органов дыхания (включая грипп, ОРВИ)	260,79	255,52	-2,02
12	Болезни органов пищеварения	75,02	77,55	3,37
13	Болезни кожи и подкожной клетчатки	50,83	51,80	1,91
14	Болезни костно-мышечной системы и соединительной ткани	89,86	94,40	5,05
15	Болезни мочеполовой системы	85,16	86,22	1,24
16	Врожденные аномалии (пороки развития), деформации и хромосомные нарушения	0,51	0,52	1,96
17	Симптомы, признаки и отклонения от нормы, выявленные при клинических и лабораторных исследованиях	0,00	0,00	0,00
18	Травмы, отравления и некоторые другие последствия воздействия внешних причин	79,76	79,61	-0,19

5. Общая заболеваемость детей в возрасте от 0 до 17 лет в 2024 году снизилась на 1,29% по сравнению с показателями 2023 года. Показатель общей заболеваемости детей в возрасте от 0 до 17 лет составил в 2024 году 1640,01 случая на 1000 детского населения (в 2023 году – 1661,48; в 2022 году – 1 676,83 случая на 1000 детского населения).

Общая заболеваемость детского населения (0-17 лет включительно) по обращаемости в медицинские организации по классам отображена в таблице 5.

Таблица 5

Общая заболеваемость детского населения (0-17 лет включительно) по обращаемости в медицинские организации по классам болезней (на 1000 человек населения)

	Классы болезней по международной классификация болезней 10-го пересмотра (МКБ-10)	2023 год	2024 год	Темп прироста /убыли в %
1	2	3	4	5
1	Всего	1661,48	1640,01	-1,29
2	Некоторые инфекционные и паразитарные болезни	61,89	77,78	25,67
3	Новообразования	9,56	9,52	-0,42
4	Болезни крови и кроветворных органов и отдельные нарушения, вовлекающие иммунный механизм	6,95	7,16	3,02
5	Болезни эндокринной системы, расстройства питания, нарушения обмена веществ	24,34	25,09	3,08
6	Психические расстройства и расстройства поведения	29,26	30,90	5,60
7	Болезни нервной системы	45,30	42,13	-7,00
8	Болезни глаза и его придаточного аппарата	91,72	93,25	1,67
9	Болезни уха и сосцевидного отростка	40,43	40,72	0,72
10	Болезни системы кровообращения	15,43	15,43	0,00
11	Болезни органов дыхания (включая грипп, ОРВИ)	953,70	929,05	-2,58
12	Болезни органов пищеварения	75,13	75,64	0,68
13	Болезни кожи и подкожной клетчатки	83,15	78,63	-5,44
14	Болезни костно-мышечной системы и соединительной ткани	53,42	54,16	1,39
15	Болезни мочеполовой системы	31,93	31,83	-0,31
16	Врожденные аномалии (пороки развития), деформации и хромосомные нарушения	15,13	15,10	-0,20
17	Симптомы, признаки и отклонения от нормы, выявленные при клинических и лабораторных исследованиях	0,00	0,00	0,00

1	2	3	4	5
18	Травмы, отравления и некоторые другие последствия воздействия внешних причин	103,63	104,73	1,06

6. В 2024 году показатель общей заболеваемости населения старше трудоспособного возраста вырос на 0,26% и составил 1652,39 случая на 1000 населения соответствующего возраста (2023 год – 1 648,18 случая на 1000 населения соответствующего возраста; 2022 год – 1 642,82 случая на 1000 населения соответствующего возраста).

Общая заболеваемость населения старше трудоспособного возраста по обращаемости в медицинские организации по классам отображена в таблице 6.

Таблица 6

Общая заболеваемость населения старше трудоспособного возраста по обращаемости в медицинские организации по классам болезней (на 1000 человек населения)

№ п/п	Классы болезней по международной классификация болезней 10-го пересмотра (МКБ-10)	2023 год	2024 год	Темп прироста /убыли в %
1	2	3	4	5
1	Всего	1648,18	1652,39	0,26
2	Некоторые инфекционные и паразитарные болезни	22,85	22,02	-3,63
3	Новообразования	100,92	102,29	1,36
4	Болезни крови и кроветворных органов и отдельные нарушения, вовлекающие иммунный механизм	5,74	5,84	1,74
5	Болезни эндокринной системы, расстройства питания, нарушения обмена веществ	152,56	157,83	3,45
6	Психические расстройства и расстройства поведения	37,68	36,26	-3,77
7	Болезни нервной системы	27,88	27,43	-1,61
8	Болезни глаза и его придаточного аппарата	107,28	106,75	-0,49
9	Болезни уха и сосцевидного отростка	33,43	34,45	3,05
10	Болезни системы кровообращения	441,95	459,67	4,01
11	Болезни органов дыхания (включая грипп, ОРВИ)	260,75	253,37	-2,83
12	Болезни органов пищеварения	97,13	99,32	2,25
13	Болезни кожи и подкожной клетчатки	46,41	42,75	-7,89

1	2	3	4	5
14	Болезни костно-мышечной системы и соединительной ткани	138,39	142,23	2,77
15	Болезни мочеполовой системы	81,72	82,52	0,98
16	Врожденные аномалии (пороки развития), деформации и хромосомные нарушения	0,23	0,24	4,35
17	Симптомы, признаки и отклонения от нормы, выявленные при клинических и лабораторных исследованиях	0,00	0,00	0,00
18	Травмы, отравления и некоторые другие последствия воздействия внешних причин	73,44	74,53	1,48

Таблица 7

Заболеваемость населения с временной утратой трудоспособности

Показатель временной нетрудоспособности на 100 работающих по:		2021 год	2022 год	2023 год	2024 год
Всего по заболеваниям	Дни	1084,9	1092,9	992,3	1031,6
	Случаи	75,5	86,3	80,8	83,5
Итого по всем причинам	Дни*	1094,9	1107,3	1002,9	1058,4
	Случаи**	76,2	87,5	81,6	85,6

* По данным Министерства здравоохранения Российской Федерации за 2021-2024 годы (<https://fedstat.ru/indicator/41690#>).

** По данным Министерства здравоохранения Российской Федерации за 2021-2024 годы (<https://fedstat.ru/indicator/41688>).

7. По отношению к 2021 году случаи заболеваемости населения с временной утратой трудоспособности по всем заболеваниям и по всем причинам повысились в 2024 году на 10,6%. В тоже время отмечается снижение по дням заболеваемости по всем заболеваниям на 4,9%, а по всем причинам на 4,6%.

Таблица 8

Среднее число дней временной нетрудоспособности на 1 случай

Среднее число дней временной нетрудоспособности на 1 случай	2021 год	2022 год	2023 год	2024 год
Всего по заболеваниям	14,4	12,7	12,3	12,4
Итого по всем причинам	13,7	12,1	11,8	11,8

По отношению к 2021 году среднее число дней временной нетрудоспособности на 1 случай в 2024 году снизилось: по всем заболеваниям и по всем причинам на 13,9%.

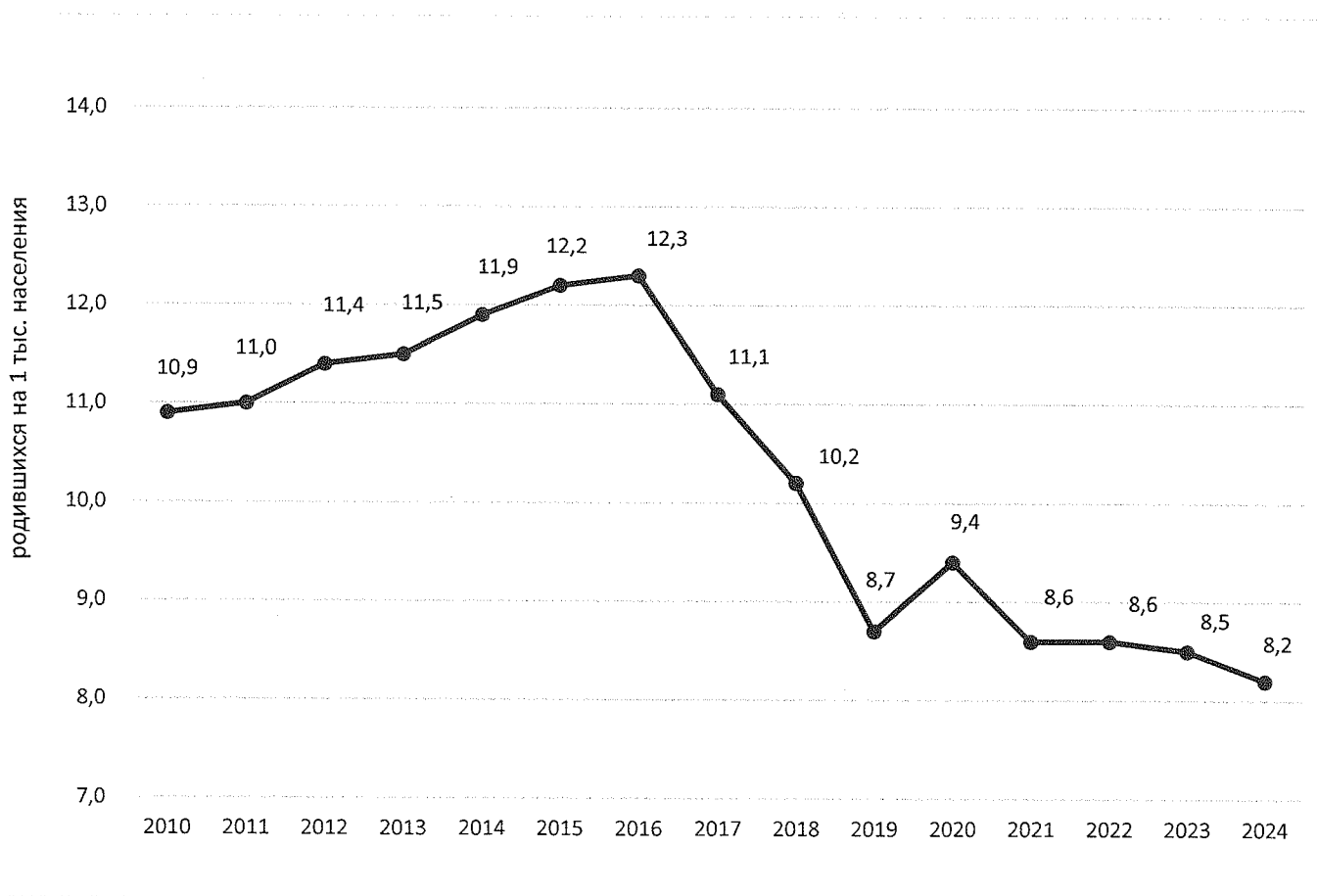
2.2. Рождаемость и смертность населения Московской области

2.2.1. Рождаемость и естественный прирост населения

8. В 2024 году уровень рождаемости населения Московской области¹ составляет 8,2 на 1 000 населения (в 2023 году – 8,5, в 2022 году – 8,6), таким образом, тенденция к снижению этого показателя сохраняется.

Диаграмма 1

Диаграмма «Рождаемость, 2010-2024 годы»



¹ По данным Федеральной службы государственной статистики (<https://www.fedstat.ru/indicator/31269>).

9. В 2024 году показатель общей смертности населения Московской области составил 11,2 на 1 000 населения (в 2023 году – 11,0, в 2022 году – 11,7, в 2021 году – 14,8).

10. Тенденция к снижению смертности, наблюдаемая в 2022 и 2023 годах, в 2024 году прервалась, показав незначительный рост по сравнению с предыдущим годом.

Таблица 9

Общие коэффициенты естественного движения населения

Годы*	На 1 000 населения			Число детей, умерших в возрасте до одного года, на 1 000 родившихся
	Число родившихся	Число умерших	естественный прирост, убыль (-)	
1	2	3	4	5
2011	11,0	14,1	-3,1	6,1
2012	11,4	13,7	-2,3	7,4
2013	11,5	13,3	-1,8	7,1
2014	11,9	13,1	-1,2	6,8
2015	12,2	12,2	0,0	4,8
2016	12,3	12,1	0,2	4,5
2017	11,1	11,5	-0,4	4,1
2018	10,2	11,3	-1,1	4,1
2019	8,7	11,0	-2,3	4,0
2020	9,4	13,3	-3,9	3,2
2021	8,6	14,8	-6,2	3,7
2022	8,6	11,7	-3,1	3,7
2023	8,5	11,0	-2,5	3,5
2024	8,2	11,2**	-3***	3,3

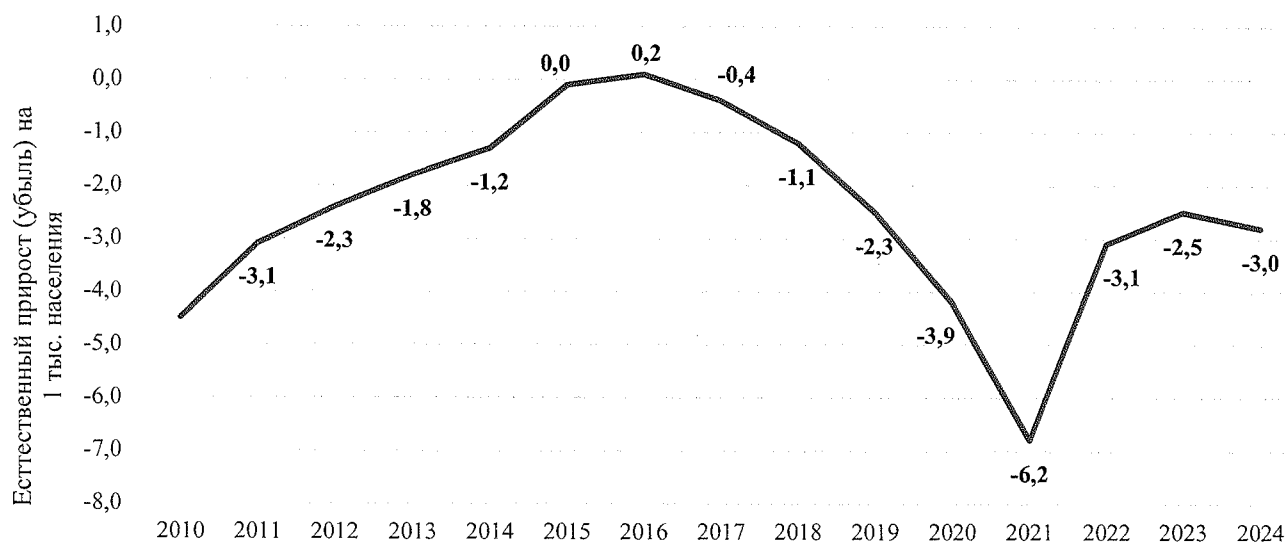
* По данным Федеральной службы государственной статистики (рождаемость - <https://www.fedstat.ru/indicator/31269>, данные по смертности и естественному приросту (убыли) получены по запросу).

** По оперативным данным Единого государственного реестра записей актов гражданского состояния по состоянию на 25.03.2025 (http://bi.mz.mosreg.ru/#form/registry_office_death_fns_23f).

*** Расчетно.

Диаграмма 2

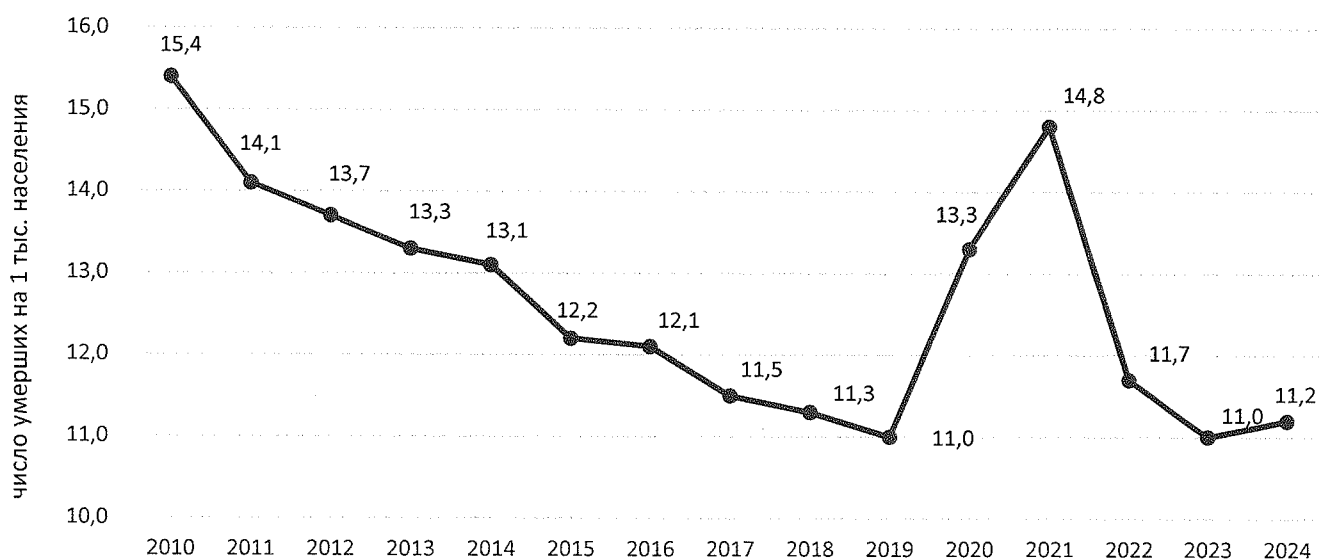
Диаграмма «Естественный прирост (убыль) населения, 2010-2024 годы»



* По данным Федеральной службы государственной статистики (получены по запросу) и по оперативным данным Единого государственного реестра записей актов гражданского состояния по состоянию на 25.03.2025 (http://bi.mz.mosreg.ru/#form/registry_office_death_fns_23f).

Диаграмма 3

Диаграмма «Смертность от всех причин, 2010-2024 годы»



* По данным Федеральной службы государственной статистики (получены по запросу), по оперативным данным Единого государственного реестра записей актов гражданского состояния по состоянию на 25.03.2025 (http://bi.mz.mosreg.ru/#form/registry_office_death_fns_23f).

2.2.2. Смертность

Коэффициенты смертности по основным классам причин смертности (число умерших на 100 000 населения)

Таблица 10

№ п/п	Причины смертности	2020 год	2021 год	2022 год	2023 год.	2024 год
1	2	3	4	5	6	7
1	Всего умерших от всех причин (на 1 тыс. населения)	14,5*	16,3*	11,7*	11,0*	11,2**
2	в том числе по причинам:					
3	болезни системы кровообращения	502,4*	513,0*	451,7*	441,1*	437,5
4	Новообразования	172,0*	175,5*	164,3*	166,8*	166,0
5	болезни нервной системы	220,0	233,0	127,5	137,0	119,4
6	травмы и отравления и некоторые другие последствия воздействия внешних факторов	92,8*	92,9*	88,2*	89,5*	78,4
7	болезни органов пищеварения	76,0*	72,5*	71,0*	77,4*	78,2
8	неточно обозначенные состояния	47,8	44,2	71,0	57,1	65,0
9	болезни эндокринной системы, расстройства питания и нарушение обмена веществ	34,8	32,1	37,9	50,5	61,8
10	болезни органов дыхания	40,7*	37,5*	43,5*	44,1*	38,1
11	болезни мочеполовой системы	25,5	21,0	28,9	31,7	31,6
12	инфекционные и паразитарные заболевания	11,4*	10,5*	10,0*	12,3*	9,8
13	психические расстройства и расстройства поведения	58,2	10,5	6,2	6,4	3,2
14	болезни кожи и подкожной клетчатки	2,5	2,8	2,6	2,8	2,9

1	2	3	4	5	6	7
15	болезни костно-мышечной системы и соединительной ткани	1,7	1,3	1,7	2,0	2,2
16	болезни крови и кроветворных органов и отдельные нарушения, связанные с вовлечением иммунного механизма	1,3	1,8	2,0	1,4	1,5
17	врожденные аномалии развития, деформации и хромосомные аномалии	2,3	2,6	2,2	1,8	1,5
18	состояние, возникающее в перинатальном периоде	1,2	1,6	1,4	1,3	1,3
19	осложнения беременности, родов и послеродового периода	0,2	0,1	0,1	0,1	0,1
20	прочие болезни	148,0	349,4	92,9	2,5	1,3

* По данным Федеральной службы государственной статистики за 2020-2023 годы (<https://rosstat.gov.ru/folder/11110/document/13269>).

** По оперативным данным Единого государственного реестра записей актов гражданского состояния по состоянию на 25.03.2025 (http://bi.mz.mosreg.ru/#form/registry_office_death_fns_23f).

Распределение умерших по муниципальным образованиям Московской области в 2023-2024 годах

Таблица 11

Наименование муниципального образования Московской области	Число умерших, человек			Коэффициенты смертности (на 1 000 населения)		
	2023 год	2024 год	прирост (+), снижение (-)	2023 год	2024 год	2024 год в процентах к 2023 году
1	2	3	4	5	6	7
Все население	94 780*	96 608**	1 828	11,0*	11,2	1,8%
в том числе:						
городское население	79 916*	-	-	11,9*	-	-
сельское население	14 864*	-	-	7,9*	-	-
Городские округа:						
Балашиха	4 456	4 650	194	8,1	8,4	4%

1	2	3	4	5	6	7
Богородский	2 804	3 037	233	12,8	13,8	8%
Бронницы	340	333	-7	16,1	15,9	-1%
Власиха (ЗАТО)	134	151	17	4,7	5,3	13%
Волоколамский	884	910	26	13,6	14,1	4%
Воскресенск	2 082	2 194	112	13,0	13,6	5%
Восход (ЗАТО)	7	8	1	3,4	3,9	15%
Дзержинский	510	571	61	8,9	9,9	11%
Дмитровский	2 462	2 637	175	15,0	16,2	8%
Долгопрудный	1 051	1 170	119	8,8	9,8	11%
Домодедово	2 250	2 465	215	10,0	10,9	9%
Дубна	806	853	47	10,9	11,5	6%
Егорьевск	1 529	1 465	-64	13,7	13,1	-4%
Жуковский	1 269	1 285	16	11,5	11,7	2%
Зарайск	576	606	30	15,7	16,5	5%
Звёздный городок (ЗАТО)	47	59	12	6,2	7,8	26%
Истра	1 761	1 905	144	10,2	11,1	9%
Кашира	1 000	1 009	9	15,1	15,3	1%
Клин	1 809	1 808	-1	12,2	12,2	0%
Коломна	3 327	3 382	55	15,5	15,8	2%
Королёв	2 793	2 808	15	12,3	12,4	1%
Котельники	233	215	-18	3,3	3,0	-9%
Красногорск	2 387	2 445	58	7,2	7,3	1%
Краснознаменск (ЗАТО)	270	265	-5	6,1	5,9	-3%
Ленинский	1 674	1 997	323	5,3	6,1	15%
Лобня	1 036	1 067	31	12,7	13,1	3%
Лосино-Петровский	648	601	-47	9,1	8,3	-9%
Лотошино	263	221	-42	12,0	10,1	-16%

1	2	3	4	5	6	7
Луховицы	888	910	22	14,6	14,9	2%
Лыткарино	648	587	-61	9,8	8,8	-10%
Люберцы	3 726	3 904	178	10,3	10,7	4%
Можайский	1 057	1 000	-57	11,4	10,8	-5%
Молодёжный (ЗАТО)	15	21	6	5,2	7,3	40%
Мытищи	2 742	2 822	80	9,0	9,1	1%
Наро-Фоминский	1 989	2 046	57	10,1	10,3	2%
Одинцовский	4 422	4 488	66	9,2	9,3	1%
Орехово-Зуевский	3 498	3 390	-108	14,5	14,1	-3%
Павлово-Посадский	1 588	1 667	79	13,0	13,6	5%
Подольск	3 994	4 111	117	11,4	11,7	3%
Пушкинский	3 352	3 267	-85	11,1	10,9	-2%
Раменский	3 758	3 692	-66	11,2	10,9	-3%
Реутов	1 001	1 071	70	8,9	9,6	8%
Рузский	989	1 032	43	12,4	12,9	4%
Сергиево-Посадский	3 230	3 246	16	15,5	15,6	1%
Серебряные Пруды	340	325	-15	14,5	14,0	-3%
Серпухов	3 255	3 182	-73	13,7	13,4	-2%
Солнечногорск	1 777	1 818	41	13,2	13,4	2%
Ступино	1 723	1 797	74	14,6	15,2	4%
Талдомский	602	606	4	9,4	9,4	0%
Фрязино	787	759	-28	13,3	12,9	-3%
Химки	2 537	2 670	133	9,1	9,6	5%
Черноголовка	271	265	-6	12,6	12,5	-1%
Чехов	1 733	1 660	-73	11,8	11,3	-4%
Шатура	1 239	1 279	40	12,2	12,6	3%
Шаховская	261	299	38	8,8	10,1	15%
Щёлково	2 498	2 539	41	11,5	11,6	1%

1	2	3	4	5	6	7
Электросталь	2 085	2 027	-58	13,8	13,4	-3%

* По данным Федеральной службы государственной статистики за 2023 год (<https://rosstat.gov.ru/folder/11110/document/13269>).

** По оперативным данным Федеральной службы государственной статистики за 2024 год (https://rosstat.gov.ru/storage/mediabank/Edn_01-2025.htm).

*** Число умерших по городским округам по оперативным данным Мосстата (данные по запросу).

**** Число умерших по ЗАТО по оперативным данным Единого государственного реестра записей актов гражданского состояния по состоянию на 25.03.2025 (http://bi.mz.mosreg.ru/#form/registry_office_death_fns_23f).

Основными причинами смерти населения Московской области в 2024 году являлись неинфекционные заболевания, среди которых лидирующее место занимали: болезни системы кровообращения – 39% от всех умерших, новообразования – 15%, болезни нервной системы – 11%, внешние причины (включая травмы, отравления) – 7%, болезни органов пищеварения – 7%, другие причины – 21%*.

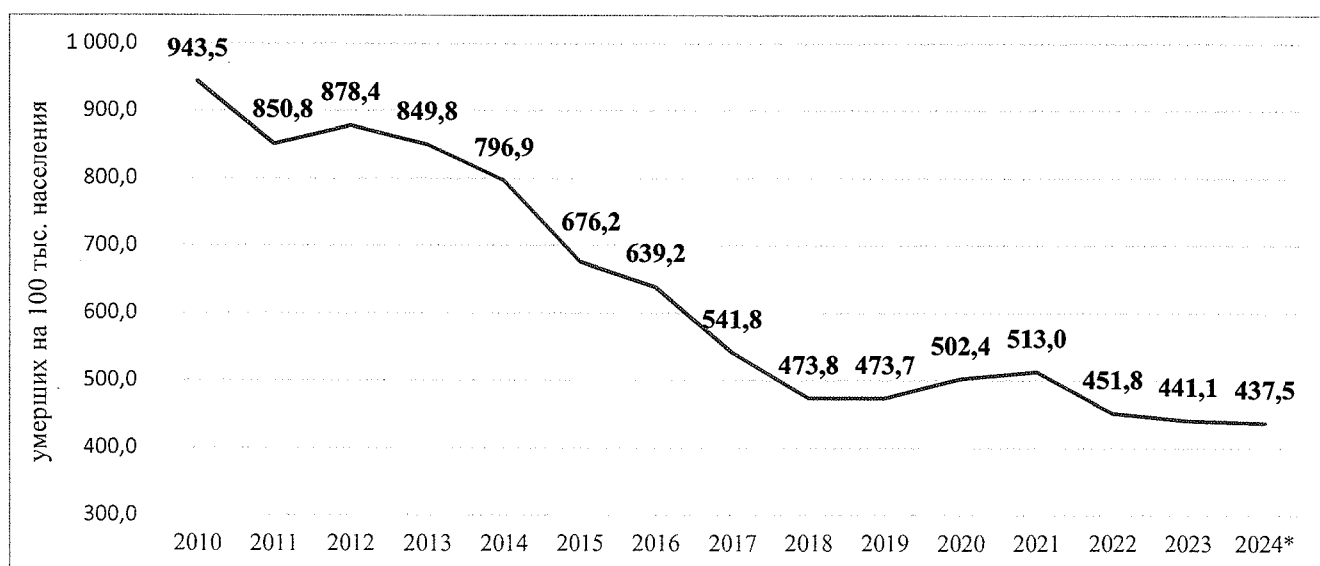
Показатель смертности от болезней системы кровообращения в 2024 году снизился на 1% по сравнению с 2023 годом и достиг 437,5* случая на 100 тыс. населения (в 2023 году – 441,1**).

* По оперативным данным Единого государственного реестра записей актов гражданского состояния по состоянию на 25.03.2025 (http://bi.mz.mosreg.ru/#form/registry_office_death_fns_23f).

** По данным Федеральной службы государственной статистики за 2023 годы (<https://rosstat.gov.ru/folder/11110/document/13269>).

Диаграмма 4

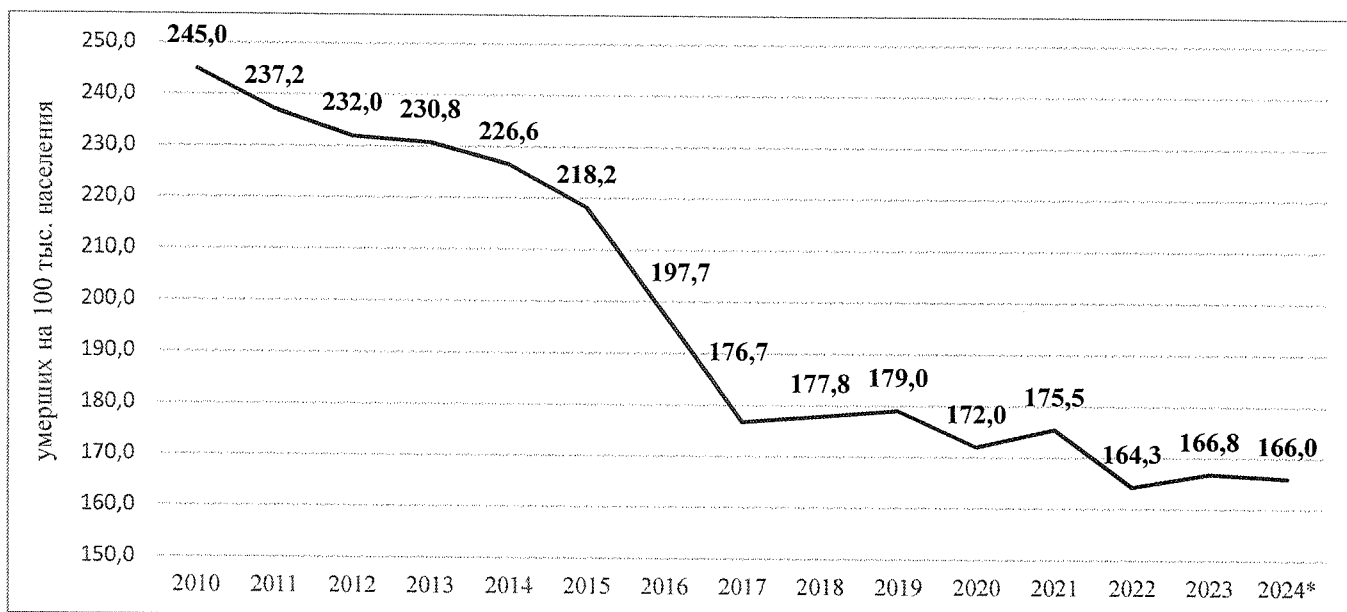
Диаграмма «Смертность от болезней системы кровообращения, 2010-2024 годы»



* Смертность в 2024 году – по оперативным данным Единого государственного реестра записей актов гражданского состояния по состоянию на 25.03.2025 (http://bi.mz.mosreg.ru/#form/registry_office_death_fns_23f), в – 2010-2023 годы по данным Федеральной службы государственной статистики (<https://rosstat.gov.ru/folder/11110/document/13269>).

Диаграмма 5

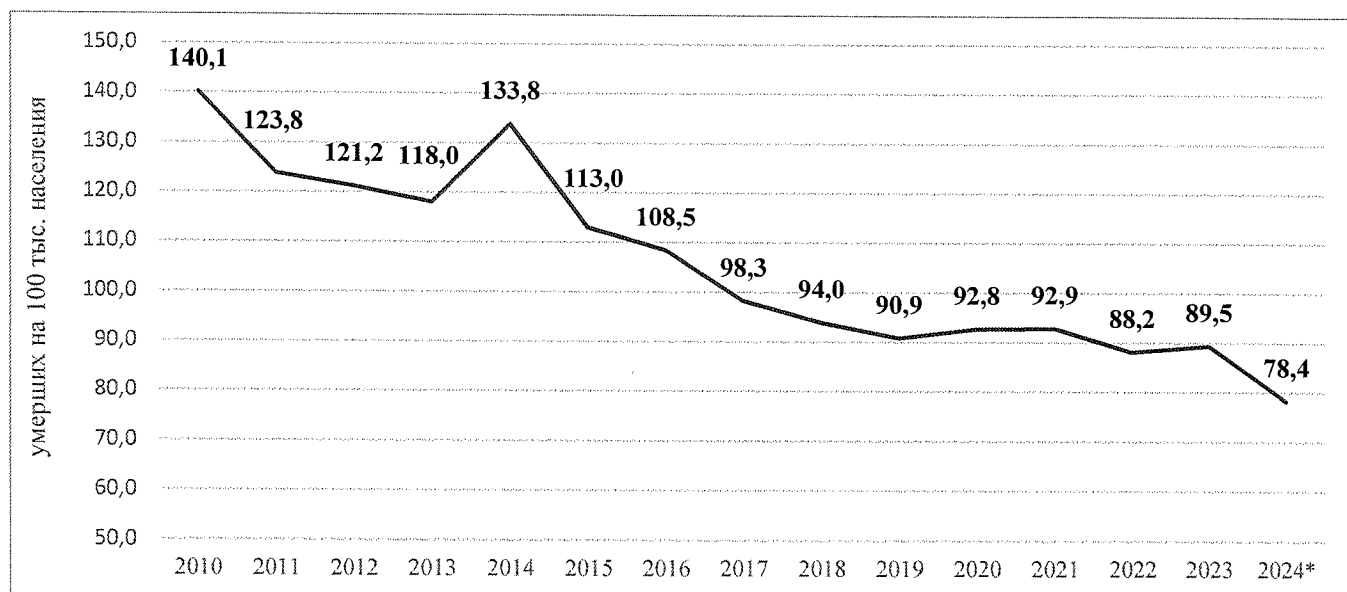
Диаграмма «Смертность от новообразований, 2010-2024 годы»



* Смертность в 2024 году – по оперативным данным Единого государственного реестра записей актов гражданского состояния по состоянию на 25.03.2025 (http://bi.mz.mosreg.ru/#form/registry_office_death_fns_23f), в – 2010-2023 годы по данным Федеральной службы государственной статистики (<https://rosstat.gov.ru/folder/11110/document/13269>).

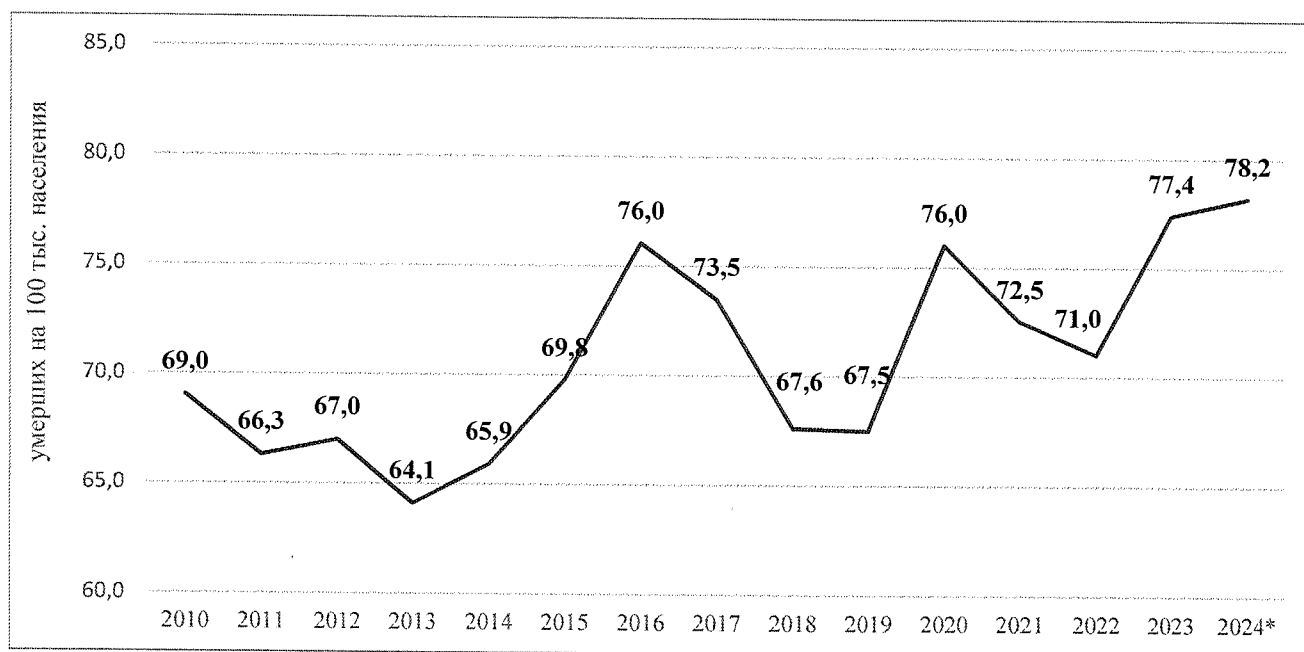
Диаграмма 6

Диаграмма «Смертность от внешних причин смерти, 2010-2024 годы»



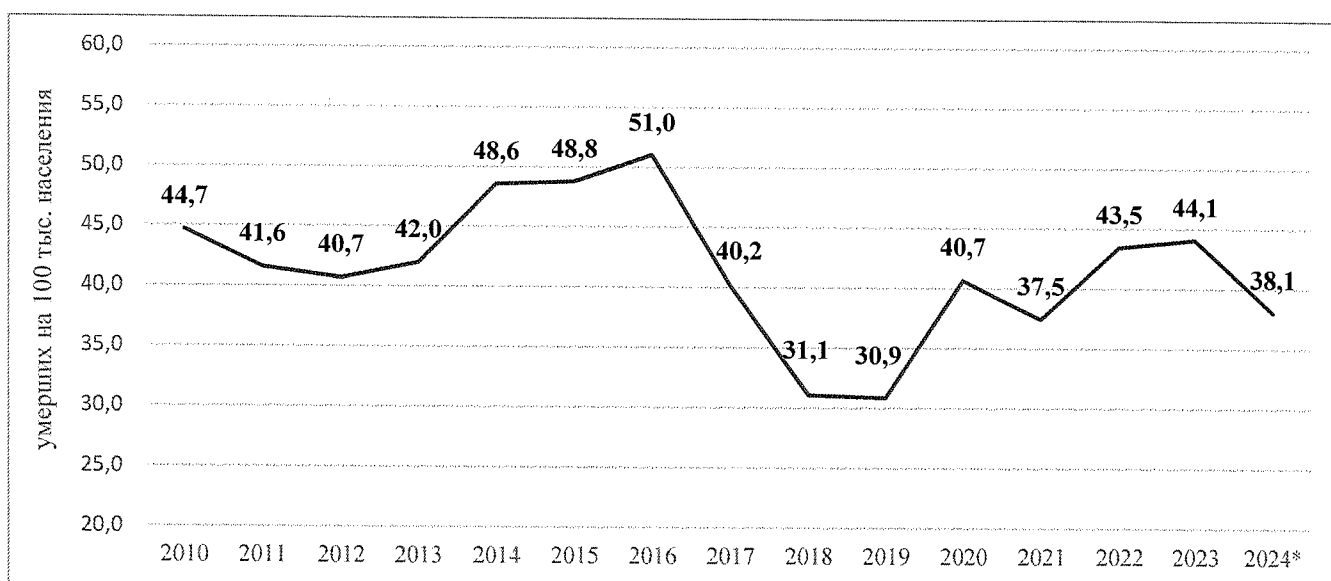
* Смертность в 2024 году – по оперативным данным Единого государственного реестра записей актов гражданского состояния по состоянию на 25.03.2025 (http://bi.mz.mosreg.ru/#form/registry_office_death_fns_23f), в – 2010-2023 годы по данным Федеральной службы государственной статистики (<https://rosstat.gov.ru/folder/11110/document/13269>).

Диаграмма «Смертность от болезней органов пищеварения, 2010-2024 годы»



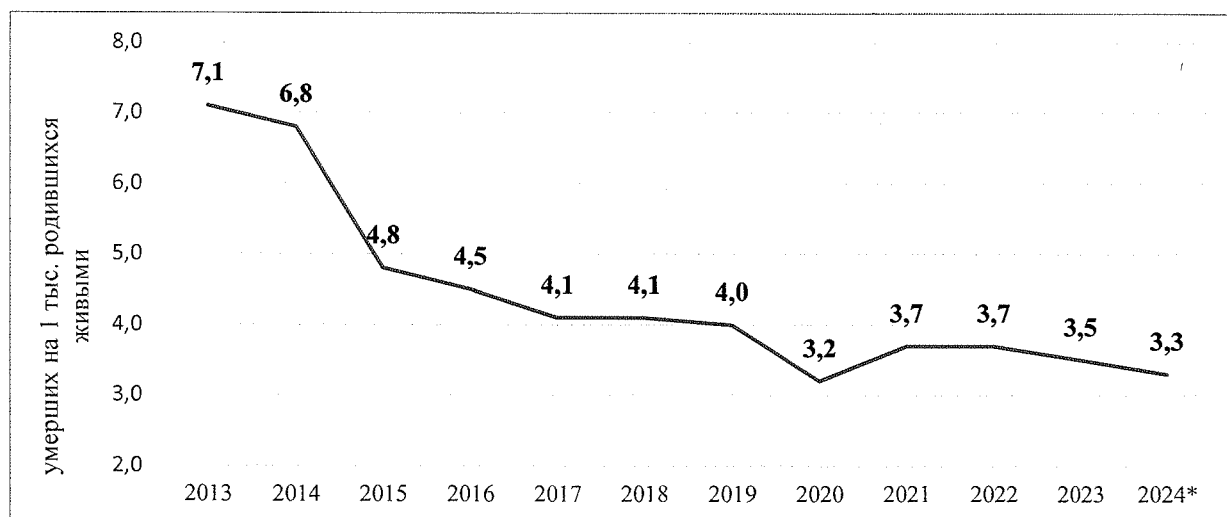
* Смертность в 2024 году – по оперативным данным Единого государственного реестра записей актов гражданского состояния по состоянию на 25.03.2025 (http://bi.mz.mosreg.ru/#form/registry_office_death_fns_23f), в – 2010-2023 годы по данным Федеральной службы государственной статистики (<https://rosstat.gov.ru/folder/11110/document/13269>).

Диаграмма «Смертность от болезней органов дыхания, 2010-2024 годы»



* Смертность в 2024 году – по оперативным данным Единого государственного реестра записей актов гражданского состояния по состоянию на 25.03.2025 (http://bi.mz.mosreg.ru/#form/registry_office_death_fns_23f), в – 2010-2023 годы по данным Федеральной службы государственной статистики (<https://rosstat.gov.ru/folder/11110/document/13269>).

Диаграмма «Младенческая смертность, 2013-2024 годы»

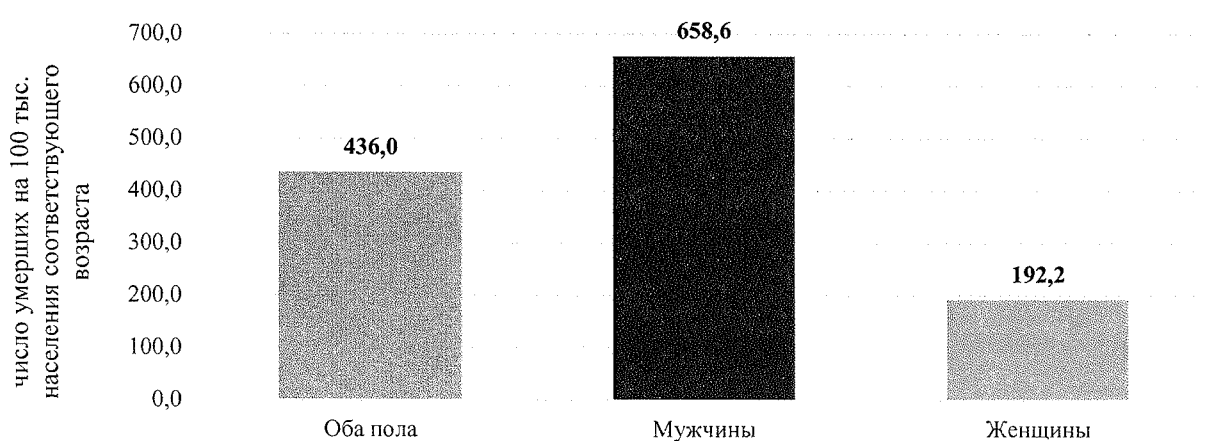


* По данным Федеральной службы государственной статистики за 2013-2023 годы (<https://rosstat.gov.ru/folder/11110/document/13269>), по оперативным данным Федеральной службы государственной статистики за 2024 год (https://rosstat.gov.ru/storage/mediabank/Edn_01-2025.htm).

Особое значение имеет преждевременная смертность от неинфекционных заболеваний (НИЗ) среди населения трудоспособного возраста. В 2024 году отмечалось повышение уровня смертности среди населения трудоспособного возраста на 3,6% до 436,0 случая на 100 тыс. населения соответствующего возраста (в 2023 году – 421,1 случая на 100 тыс. населения).

Диаграмма 10

Диаграмма «Смертность трудоспособного населения, 2024 год. Оба пола, мужчины и женщины»



* По оперативным данным Единого государственного реестра записей актов гражданского состояния по состоянию на 25.03.2025 (http://bi.mz.mosreg.ru/#form/registry_office_death_fns_23f).

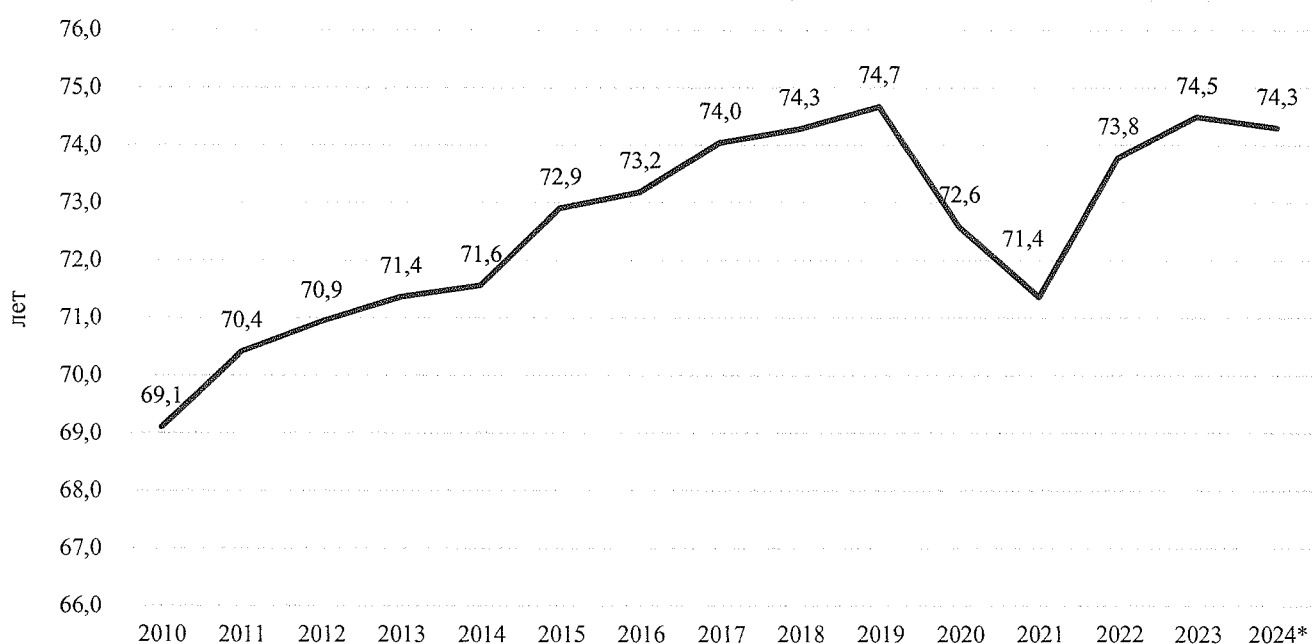
2.2.3. Ожидаемая продолжительность жизни населения Московской области

11. В 2024 году ожидаемая продолжительность жизни населения Московской области по оперативным данным единой межведомственной информационно-статистической системы составила 74,3 года (предварительная оценка на июль 2024 года) (в 2023 году – 74,5, в 2022 году – 73,8)*. Таким образом, тенденция к повышению этого показателя не сохраняется.

* По данным Федеральной службы государственной статистики за 2022-2023 годы (<https://fedstat.ru/indicator/31293>).

Диаграмма 11

Диаграмма «Ожидаемая продолжительность жизни при рождении, 2010-2024 годы»

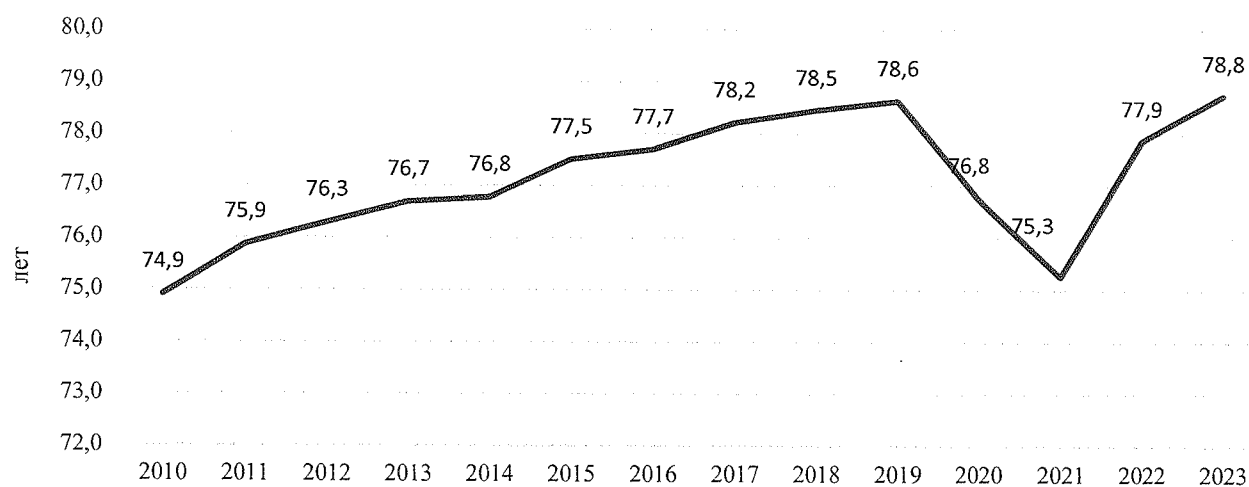


* Предварительная оценка Федеральной службы государственной статистики на июль 2024 года, за 2010-2023 годы по данным Федеральной службы государственной статистики (<https://fedstat.ru/indicator/31293>). С 2024 года опубликование и предоставление информации о численности населения, естественном движении и миграции населения приостановлено Росстатом.

12. В 2023 году ожидаемая продолжительность жизни женщин в Московской области составила 78,8 лет (в 2022 году - 77,9) (нет данных по ожидаемой продолжительности жизни при рождении за 2024 год у женщин). Таким образом, тенденция к повышению этого показателя сохраняется.

Диаграмма 12

Диаграмма «Ожидаемая продолжительность жизни при рождении, 2010-2024 годы, женщины»

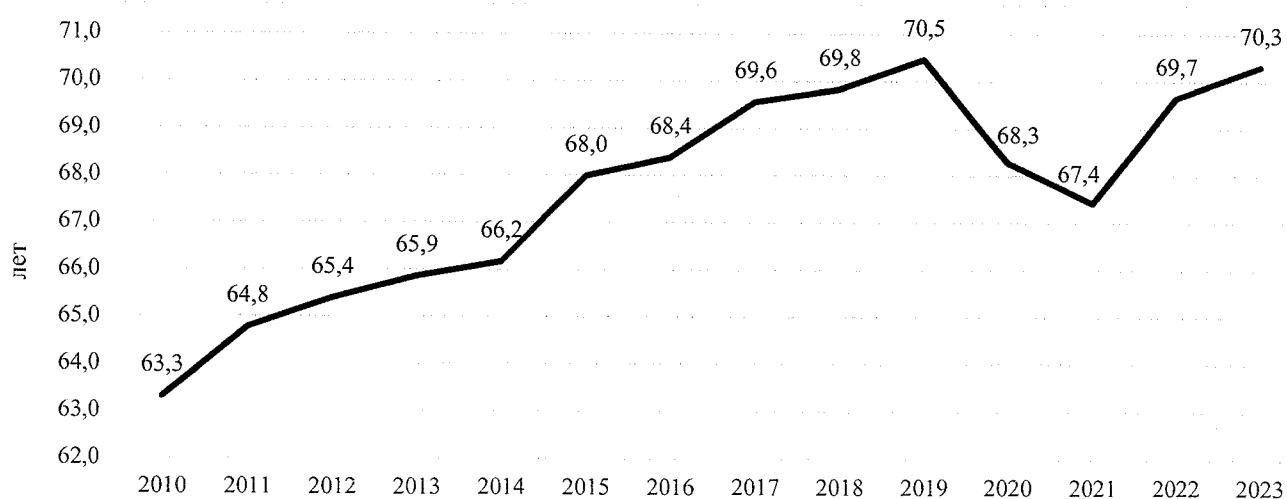


* По данным Федеральной службы государственной статистики (<https://fedstat.ru/indicator/31293>).

В 2023 году ожидаемая продолжительность жизни мужчин в Московской области составила 70,3 лет (в 2022 году - 69,7) (нет данных по ожидаемой продолжительности жизни при рождении за 2024 год у мужчин). Таким образом, тенденция к повышению этого показателя сохраняется.

Диаграмма 13

Диаграмма «Ожидаемая продолжительность жизни при рождении, 2010-2024 годы, мужчины»



* По данным Федеральной службы государственной статистики (<https://fedstat.ru/indicator/31293>).

3. Распространенность факторов риска неинфекционных заболеваний

13. Высокие уровни заболеваемости хроническими неинфекционными заболеваниями (далее – ХНИЗ) и, в первую очередь, болезнями системы кровообращения в Московской области обусловлены большой распространенностью факторов риска неинфекционных заболеваний.

Основными факторами риска в заболеваемости системы кровообращения являются:

Главные модифицируемые факторы (те, на которые можно повлиять):

- 1) курение;
- 2) нерациональное питание;
- 3) низкая физическая активность;
- 4) вредное употребление алкоголя.

Основные метаболические/физиологические факторы (последствия первых четырех):

- 1) повышенное артериальное давление (гипертония);
- 2) повышенный уровень глюкозы в крови (диабет/преддиабет);
- 3) повышенный уровень холестерина (дислипидемия);
- 4) ожирение и избыточный вес.

Немодифицируемые факторы (те, на которые нельзя повлиять):

- 1) возраст. Риск развития ХНИЗ увеличивается с возрастом;
- 2) наследственность. Наличие близких родственников с ХНИЗ.

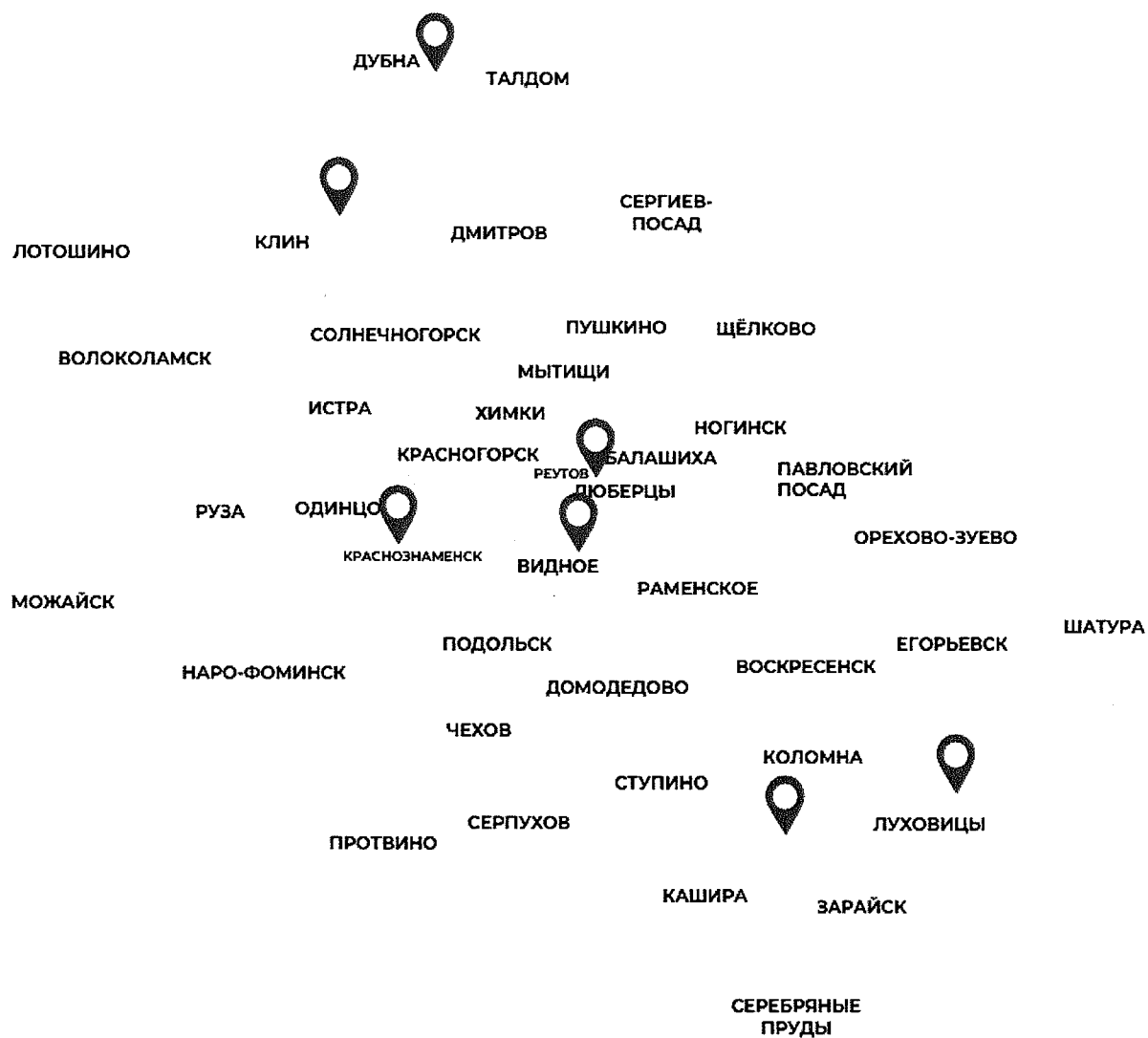
Лидерами факторов риска являются: нерациональное питание (944 381 чел.), низкая физическая активность (844 044 чел.), избыточная масса тела (786 408 чел.), гиперхолестеринемия (719 441 чел.) и курение табака (506 605 чел.). Анализ распространённости факторов риска в разрезе муниципальных образований представлен за 2024 год в приложении 1 и за 10 месяцев 2025 года в приложении 2 к Региональной программе.

В целом распространенность факторов риска остается высокой, несмотря на большую информационную кампанию и проводимые мероприятия по приверженности к здоровому образу жизни для населения.

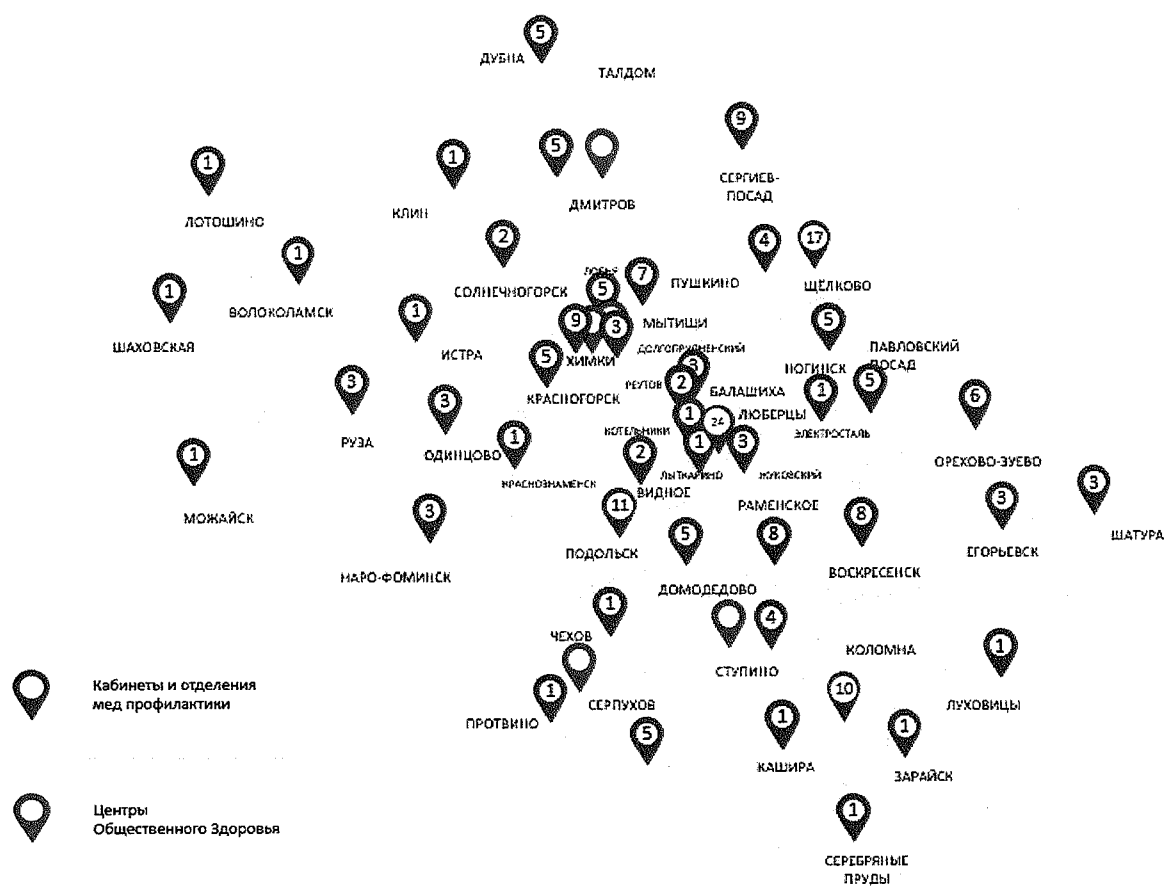
4. Сведения о Центрах здоровья Московской области и Центрах общественного здоровья и медицинской профилактики Московской области

14. По состоянию на 01.11.2025 в Московской области в структуре медицинских организаций действуют 27 Центров здоровья Московской области для взрослого населения, 7 Центров здоровья Московской области для детского

Карта-схема Центров здоровья Московской области для детского населения



Карта-схема кабинетов отделений медицинской профилактики, а также Центров общественного здоровья и медицинской профилактики Московской области



5. Сведения о корпоративных программах, количестве, профилях предприятий, числе работников, периодах их реализации и ожидаемых результатах

15. В 2025 году количество корпоративных программ составляет 152 ед., дополнительно часть программ, направленных на формирование здорового образа жизни (далее – ЗОЖ, ЗОЖ-программ) (в сфере оборонной промышленности) - внутренняя инициатива компаний, и данные по количеству вовлечённых сотрудников находятся в закрытом пользовании.

Оценочные данные: на территории Московской области реализуется не менее 150-200 корпоративных ЗОЖ-программ в средних и крупных компаниях.

Среди компаний с численностью более 250 человек такие программы внедряются у каждого пятнадцатого предприятия и каждой десятой организации.

Пилотные проекты и госпрограммы (например, проект Министерства здравоохранения Российской Федерации «Укрепление общественного здоровья») вовлекают дополнительно несколько десятков предприятий и организаций.

16. Основные профили предприятий, участвующих в корпоративных программах:

Внедрение программ ЗОЖ наиболее характерно для следующих секторов:

- 1) ИТ и телекоммуникации: Высокий уровень конкуренции за таланты, «молодая» корпоративная культура, высокие риски выгорания;
- 2) фармацевтика и биотехнологии: Профильная деятельность, связанная со здоровьем;
- 3) финансовый и консалтинговый сектор: Высокий уровень стресса, требовательность к сотрудникам;
- 4) промышленность и производство (крупные холдинги): забота о безопасности труда и снижение травматизма, борьба с профзаболеваниями;
- 5) ритейл и товары повседневного спроса: большое количество сотрудников, задачи по укреплению бренда работодателя.

17. Число работников, охваченных программами.

Суммарно программы ЗОЖ в Московской области охватывают свыше 30 000 работников крупных предприятий и организаций и 8 000 работников малых предприятий (ИП).

В среднем, в крупной компании ЗОЖ-программами охвачено от 70% до 95% сотрудников головного офиса и от 30% до 60% сотрудников производственных подразделений и филиалов (из-за логистической сложности).

18. Периоды реализации.

Реализация носит перманентный характер, но имеет ключевые вехи.

Текущий этап (до декабря 2025 г.):

Массовое внедрение и масштабирование. Компании, уже имеющие программы, расширяют их на удаленные команды и производственные площадки.

Интеграция с цифровыми платформами. Запуск корпоративных приложений для трекинга активности, онлайн-челленджей, телемедицины.

Фокус на ментальном здоровье. Внедрение программ по борьбе с выгоранием, стресс-менеджменту, доступ к психологам.

Краткосрочная перспектива (1 год после 2025):

2026 год: Углубление персонализации. Программы будут все больше настраиваться под индивидуальные показатели здоровья сотрудника (на основе добровольных данных).

Старт программ для семей сотрудников, чтобы повысить вовлеченность и лояльность.

Среднесрочная перспектива (3 года после 2025):

2026 – 2028 годы: основанный на данных подход. Компании начнут активно анализировать данные (анонимно и агрегировано) для оценки показателя оценки

рентабельности инвестиций: связь между участием в программах ЗОЖ и снижением больничных, повышением производительности.

Развитие партнерств с фитнес-сетями, клиниками, производителями здорового питания на льготных условиях для сотрудников.

Долгосрочная перспектива (5 лет после 2025):

2026 – 2030 годы: Создание экосистемы здоровья. Корпоративный ЗОЖ станет неотъемлемой частью образа-бренда и бизнес-процессов предприятий и организаций.

Проактивная медицина. Смещение фокуса с лечения заболеваний на их предупреждение с помощью предиктивной аналитики и генетического тестирования (по желанию сотрудника).

19. Ожидаемые результаты.

Для компаний (измеримые бизнес-метрики):

Снижение показателей:

Снижение количества дней нетрудоспособности (на 10-15% к 2028 г.).

Снижение уровня непромышленного травматизма.

Снижение текучести кадров (на 5-7% в целевых департаментах).

Рост показателей:

Повышение производительности труда (на 5-10% по оценкам HR-аналитики).

Рост индекса вовлеченности сотрудников.

Укрепление привлекательности компании на рынке труда.

Для сотрудников и общества (качественные и количественные метрики):

Формирование здоровых привычек: Рост доли сотрудников, регулярно занимающихся спортом, с 20-25% до 40-50%.

Улучшение показателей здоровья: Снижение числа сотрудников с факторами риска (повышенное давление, высокий холестерин, курение) по результатам ежегодной диспансеризации.

Повышение качества жизни: Снижение уровня стресса, улучшение психологического климата в коллективе.

Кумулятивный эффект для региона: Улучшение общественного здоровья, снижение нагрузки на систему здравоохранения, повышение экономической активности населения.

Корпоративные ЗОЖ-программы в Московской области перестают быть просто «фишкой» и становятся стратегическим инструментом управления человеческим капиталом. Период до декабря 2025 года - фаза активной цифровизации и масштабирования, а последующие 5 лет будут направлены на углубленную персонализацию, анализ эффективности и интеграцию культуры здорового образа жизни в профили предприятий и организаций - лидеров региона.

6. Сведения о муниципальных программах в Московской области

20. Муниципальные программы в Московской области направлены на решение конкретных вопросов местного значения в каждом муниципальном образовании.

В каждом из 56 муниципальных образований Московской области действует в среднем от 16 до 19 муниципальных программ.

Общее количество муниципальных программ в 2025 году - 1071 единица.

Финансирование: смешанное - средства местного бюджета, субсидии из областного и (реже) федерального бюджетов.

Направления программ стандартизированы для всех муниципальных образований и покрывают все ключевые сферы жизни муниципалитета (19 программ), включая мероприятия, направленные на достижение цели и задач региональной программы:

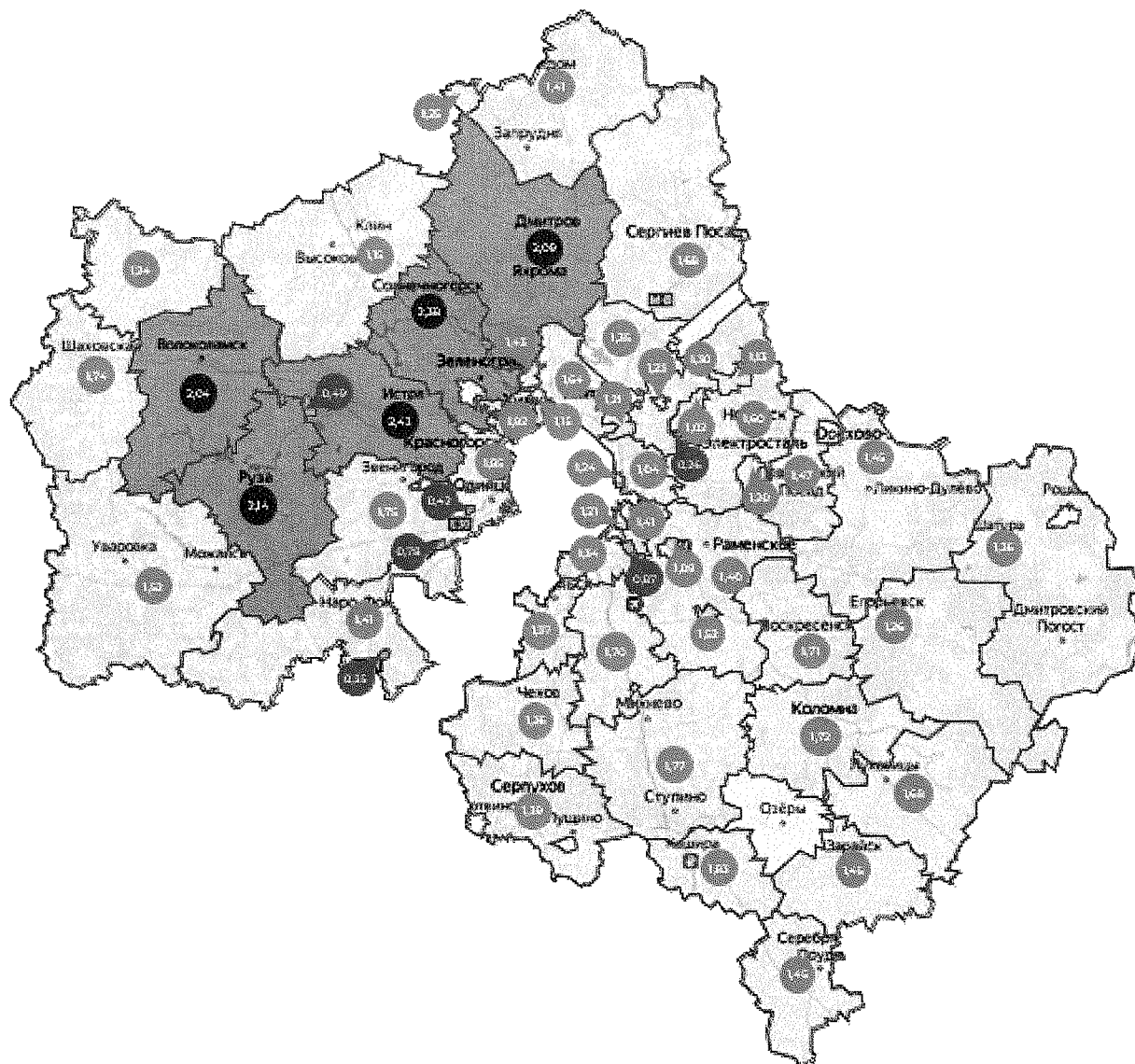
- 1) Здравоохранение;
- 2) Культура и туризм;
- 3) Социальная защита населения;
- 4) Спорт;
- 5) Безопасность и обеспечение безопасности жизнедеятельности населения;
- 6) Развитие институтов гражданского общества, повышение эффективности местного самоуправления и реализации молодежной политики;
- 7) Формирование современной комфортной городской среды.

Сроки реализации муниципальных программ от 4 до 7 лет (у большинства программ – 5 лет).

7. Анализ составляющих здоровьесберегающей среды Московской области

21. Возможность приобрести свежие овощи и фрукты, их доступность населению является важным элементом в формировании здоровьесберегающей среды Московской области. Большое количество магазинов по продаже свежих овощей и фруктов на 1 000 населения отмечается в муниципальных образованиях: Волоколамский м.о. (6,04), г.о. Домодедово (5,32), г.о. Красногорск (4,91), Рузский м.о. (4,03), г.о. Бронницы (3,99), г.о. Щёлково (3,91), г.о. Химки (3,68), Наро-Фоминский г.о. (3,46), Талдомский г.о. (3,42), м.о. Луховицы (3,29), г.о. Коломна (3,20), г.о. Мытищи (3,12).

Соотношение количества магазинов по продаже свежих овощей и фруктов к 1000 населения в разрезе муниципальных образований отображено на тепловой карте 1.



23. Доступность спортивных объектов для населения влияет на формирование здоровьесберегающей среды Московской области. Большое количество спортивных объектов (по данным строки 41 формы федерального статистического наблюдения № 1-ФК «Сведения о физической культуре и спорте» за 2024 год) на 1 000 населения отмечается в муниципальных образованиях: г.о. Молодёжный (4,23), г.о. Бронницы (3,47), м.о. Лотошино (3,16), Рузский м.о. (3,13), г.о. Химки (3,06), г.о. Звёздный городок (3,04), г.о. Восход (2,92), м.о. Зарайск (2,69), м.о. Серебряные Пруды (2,66), м.о. Шаховская (2,57), Дмитровский м.о. (2,44), г.о. Фрязино (2,31), г.о. Дубна (2,28), г.о. Черноголовка (2,26), г.о. Долгопрудный (2,18), Волоколамский м.о. (2,11), г.о. Мытищи (2,10), г.о. Солнечногорск (2,01).

Соотношение количества спортивных объектов к 1000 населения в разрезе муниципальных образований отображено на тепловой карте 3.

является обеспечение взаимодействия между органами исполнительной власти Московской области, органами местного самоуправления муниципальных образований Московской области, общественными объединениями, руководителями предприятий для эффективной деятельности по укреплению здоровья населения Московской области.

9. Профилактическая работа в Московской области

25. Профилактика хронических неинфекционных заболеваний осуществляется на популяционном, групповом и индивидуальном уровнях. Популяционная профилактика заключается в пропаганде здорового образа жизни и воспитании культуры здоровья среди взрослого и детского населения. С целью пропаганды здорового образа жизни среди населения специалистами службы медицинской профилактики медицинских организаций области проводятся мероприятия, посвященные памятным дням Всемирной организации здравоохранения.

В Московской области в 2024 году были проведены мероприятия, посвященные 24 Всемирным Дням Всемирной организации здравоохранения: Всемирному Дню борьбы с раком, Всемирному Дню иммунитета, Всемирному Дню борьбы с глаукомой, Всемирному Дню почки, Всемирному Дню здоровья, Европейской неделе иммунизации, Всемирному Дню борьбы с артериальной гипертензией, Всемирному Дню борьбы с гепатитом, Всемирному Дню здорового пищеварения, Всемирному Дню без табака, Международному Дню борьбы с наркоманией, Всемирной неделе грудного вскармливания, Всемирному Дню трезвости и борьбы с алкоголизмом, Всемирному Дню сердца, Всемирному Дню пожилых людей, Всемирному Дню зрения, Всемирному Дню психического здоровья, Всемирному Дню борьбы с остеопорозом, Всемирному Дню борьбы с инсультом, Месячнику профилактики рака молочной железы, Всемирному Дню борьбы с диабетом, Всемирному Дню борьбы с хронической обструктивной болезнью легких, Международному Дню отказа от курения, Всемирному Дню борьбы со СПИДом.

Всего в 2024 году в Московской области было проведено массовых акций профилактической направленности – 8 591. В перечисленных мероприятиях приняли участие 718 345 жителей Московской области.

В соответствии с письмом министра здравоохранения Российской Федерации Мурашко М.А. от 18.12.2023 № 21-5/И/2-23781 о Плана проведения региональных тематических мероприятий по профилактике заболеваний и поддержке здорового образа жизни, еженедельно осуществлялись выступления и публикации в средствах

массовой информации муниципального, областного и федерального уровней: на радио – 27 эфиров, на телевидении – 91 передача, в прессе – 124 статьи, 1 575 материалов в сети «Интернет».

На постоянной основе проводилось межведомственное взаимодействие с администрациями муниципальных образований Московской области и руководителями предприятий для максимально эффективной реализации муниципальных программ укрепления общественного здоровья и корпоративных программ укрепления здоровья на рабочем месте. Проводилось обучение медицинского персонала, педагогов, родителей дошкольников и школьников, волонтеров. Были подготовлены методические пособия по принципам здорового образа жизни, по диспансеризации, жизни с диагнозом «сахарный диабет».

Осуществляется взаимодействие с волонтерскими организациями, так в 2025 году Московским областным региональным отделением Всероссийского общественного движения «Волонтеры-медики» проведено 164 мероприятия на тему «Здоровый образ жизни» с количеством участников 11 475 человек.

Календарь проведения в 2025 году мероприятий, посвященных профилактике заболеваний и поддержке здорового образа жизни населения Московской области утвержден приказом Министерства здравоохранения Московской области от 30.01.2025 № 29 «Об организации в 2025 году на территории Московской области мероприятий, посвященных профилактике заболеваний и поддержке здорового образа жизни».

Таблица 13

№ п/п	Наименование мероприятия	Дата проведения
1	2	3
1	Неделя продвижения активного образа жизни	6 –12 января
2	Неделя популяризации подсчета калорий	13 – 19 января
3	Неделя профилактики неинфекционных заболеваний	20 – 26 января
4	Неделя профилактики употребления наркотических средств	27 января – 2 февраля
5	Всемирный День борьбы против онкологических заболеваний. Неделя профилактики онкологических заболеваний	4 февраля 3 – 9 февраля
6	Международный день осведомленности о пороках сердца.	14 февраля 10 – 16 февраля

1	2	3
	Неделя осведомленности о заболеваниях сердца	
7	Неделя сохранения мужского здоровья	17 – 23 февраля
8	Всемирный день иммунитета. Неделя поддержания и укрепления иммунитета	1 марта 24 февраля – 2 марта
9	Неделя ответственного отношения к репродуктивному здоровью и здоровой беременности	3 – 9 марта
10	Всемирный день борьбы с глаукомой	6 марта
11	Всемирный день почки	13 марта
12	Неделя по борьбе с заражением и распространение хронического вирусного гепатита С	10 – 16 марта
13	Всемирный день здоровья ротовой полости. Неделя ответственного отношения к здоровью полости рта	20 марта 17 – 23 марта
14	Всемирный день борьбы против туберкулеза. Неделя профилактики инфекционных заболеваний	24 марта 24 – 30 марта
15	День неонатолога. Неделя здоровья матери и ребенка	5 апреля 31 марта – 6 апреля
16	Всемирный День здоровья. Неделя продвижения здорового образа жизни	7 апреля 7 – 13 апреля
17	Российский день донора. Неделя популяризации донорства крови и костного мозга	20 апреля 14 – 20 апреля
18	Всемирная день иммунизации. Неделя осведомленности о важности иммунопрофилактики.	24 апреля 21 – 27 апреля
19	Всемирный день охраны труда. Неделя популяризации лучших практик укрепления здоровья на рабочих местах	28 апреля 28 апреля – 4 мая
20	Неделя здорового долголетия	5 – 11 мая
21	Всемирный День борьбы с артериальной гипертонией. Неделя борьбы с артериальной гипертонией и приверженности назначенной врачом терапии	17 мая 12 – 18 мая

1	2	3
22	Всемирный день щитовидной железы. Неделя профилактики заболеваний эндокринной системы	25 мая 19 – 25 мая
23	Всемирный день здорового пищеварения	29 мая
24	Всемирный День без табака. Неделя отказа от табака	31 мая 26 мая – 1 июня
25	Неделя сохранения здоровья детей	2 – 8 июня
26	Неделя отказа от зависимостей	9 – 15 июня
27	Неделя информирования о важности физической активности	16 – 22 июня
28	Международный день борьбы со злоупотреблением наркотическими средствами и их незаконным оборотом. Неделя профилактики употребления наркотических средств	26 июня 23 – 29 июня
29	Неделя, направленная на снижение смертности от внешних причин	30 июня – 6 июля
30	Всемирный день борьбы с аллергией. Неделя профилактики аллергических заболеваний	8 июля 7 – 13 июля
31	Неделя профилактики инфекций, передающихся половым путем	14 – 20 июля
32	Всемирный день мозга. Неделя сохранения здоровья головного мозга	22 июля 21 – 27 июля
33	Международный день борьбы с гепатитом. Неделя профилактики заболеваний печени.	28 июля 28 июля – 3 августа
34	Международная неделя грудного вскармливания. Неделя популяризации грудного вскармливания.	4 – 10 августа
35	Международный день здорового сердца. Неделя профилактики сердечно-сосудистых заболеваний	11 августа 11 – 17 августа
36	Неделя отказа от алкоголя	18 – 24 августа
37	Неделя популяризации активных видов спорта	25 – 31 августа
38	Неделя продвижения здорового образа жизни среди детей	1 – 7 сентября
39	Всемирный День трезвости и борьбы с алкоголизмом.	11 сентября

1	2	3
	Неделя сокращения потребления алкоголя и связанной с ним смертности и заболеваемости	8 – 14 сентября
40	Всемирный день безопасности пациента. Неделя безопасности пациента и популяризация центров здоровья	17 сентября 15 – 21 сентября
41	Неделя информирования о важности диспансеризации и профилактических осмотров	22 – 28 сентября
42	Всемирный День сердца. Неделя ответственного отношения к сердцу	29 сентября 29 сентября – 5 октября
43	Международный день пожилого человека	1 октября
44	Всемирный День психического здоровья. Неделя сохранения психического здоровья	10 октября 6 – 12 октября
45	Всемирный день зрения	10 октября
46	Всемирный день психического здоровья	10 октября
47	Месячник профилактики рака молочной железы. Всемирный день борьбы с раком груди. Неделя борьбы с раком молочной железы	1-31 октября 15 октября 13-19 октября
48	Неделя популяризации потребления овощей и фруктов	20 – 26 октября
49	Всемирный день борьбы с остеопорозом	20 октября
50	Всемирный День борьбы с инсультом. Неделя борьбы с инсультом	29 октября 27 октября – 2 ноября
51	День осведомленности о стрессе	5 ноября
52	Неделя профилактики рака легких	3 – 9 ноября
53	Всемирный День борьбы с диабетом. Неделя борьбы с диабетом	14 ноября 10 – 16 ноября
54	Всемирный день борьбы против хронической обструктивной болезни легких	20 ноября
55	Международный день отказа от курения	21 ноября
56	Всемирная неделя повышения осведомленности о проблеме устойчивости к противомикробным	17 – 23 ноября

1	2	3
	препаратам. Неделя борьбы с антимикробной резистентностью	
57	Неделя профилактики заболеваний желудочно-кишечного тракта	24 – 30 ноября
58	Всемирный День борьбы со СПИДом. Неделя борьбы со СПИДом и информирования о венерических заболеваниях	1 декабря 1 – 7 декабря
59	Неделя профилактики потребления никотинсодержащей продукции	8 – 14 декабря
60	Неделя ответственного отношения к здоровью	15 – 21 декабря
61	Неделя популяризации здорового питания	22 – 28 декабря
62	Неделя профилактики злоупотребления алкоголем в новогодние праздники	29 декабря – 11 января 2026 года

II. План мероприятий
по реализации региональной программы Московской области «Укрепление здоровья и формирования здоровьесберегающей среды»

Таблица 14

№ п/п	Наименование мероприятия	Сроки реализации мероприятия		Вид документа и характеристика планируемого результата	Ответственный исполнитель	
		Начало	Окончание			
1	2	3	4	5	6	7
1	Создание Межведомственного координационного совета по формированию здорового образа жизни и профилактики хронических неинфекционных заболеваний на территории Московской области с целью обеспечения взаимодействия между тер органами исполнительной власти, органами местного самоуправления, общественными организациями с целью укрепления общественного здоровья в регионе	01.01.2025	31.12.2030	Нормативный правовой акт о создании Межведомственного координационного совета по формированию здорового образа жизни и профилактики хронических неинфекционных заболеваний на территории Московской области	2025 - 1	Министерство здравоохранения Московской области
2	Проведен анализ эффективности реализуемой Программы на заседании Межведомственного координационного совета по формированию здорового образа жизни и профилактики хронических неинфекционных заболеваний на территории Московской области и рассмотрены предложения по оптимизации мероприятий Программы	01.01.2025	31.12.2030	Отчет о количестве заседаний Межведомственного координационного совета по формированию здорового образа жизни и профилактики хронических неинфекционных заболеваний на территории Московской области, на которых рассматривался	2025 - 0; 2026 - 1; 2027 - 1; 2028 - 1; 2029 - 1; 2030 - 1	Министерство здравоохранения Московской области

3	<p>Рассмотрение на заседании Межведомственного координационного совета по формированию здорового образа жизни и профилактики хронических неинфекционных заболеваний на территории Московской области предложений по совершенствованию региональной нормативной базы в сфере общественного здоровья, включая принятие дополнительных региональных антиалкогольных и антитабачных мер</p>	01.01.2025	31.12.2030	<p>анализ эффективности реализуемой Программы</p> <p>Отчет о количестве заседаний Межведомственного координационного совета по формированию здорового образа жизни и профилактики хронических неинфекционных заболеваний на территории Московской области, на которых рассматривался вопрос по совершенствованию нормативной базы</p>	<p>2025 - 0; 2026 - 1; 2027 - 1; 2028 - 1; 2029 - 1; 2030 - 1</p>	<p>Министерство здравоохранения Московской области</p>
4	<p>Проведен анализ лучших практик корпоративных и региональных программ по ведению здорового образа жизни и профилактики хронических неинфекционных заболеваний с внедрением в деятельность предприятий в регионе</p>	01.01.2025	31.12.2030	<p>Отчет о количестве предприятий, на которых внедрены корпоративные программы по укреплению здоровья работников на основе разработанных обновленных модельных корпоративных программ</p>	<p>2025 - 1; 2026 - 1; 2027 - 1; 2028 - 1; 2029 - 1; 2030 - 1</p>	<p>Министерство здравоохранения Московской области</p>
5	<p>Проведен мониторинг распространенности хронических неинфекционных заболеваний, факторов риска их развития, уровня информированности различных групп населения по вопросам сохранения и укрепления здоровья.</p>	01.01.2025	31.12.2030	<p>Отчет о результатах мониторинга</p>	<p>2025 - 1; 2026 - 1; 2027 - 1; 2028 - 1; 2029 - 1; 2030 - 1</p>	<p>Министерство здравоохранения Московской области, Министерство социального развития Московской области, Министерство государственного управления, информационных технологий и связи Московской области</p>
6	<p>Проведен мониторинг эффективности мероприятий региональной программы, а также влияние на уровень доверия населения к органам власти Московской области</p>	01.01.2025	31.12.2030	<p>Отчет о результатах мониторинга</p>	<p>2025 - 1; 2026 - 1; 2027 - 1; 2028 - 1; 2029 - 1; 2030 - 1</p>	<p>Министерство здравоохранения Московской области</p>
7	<p>Разработка и внедрение муниципальных программ</p>	01.01.2025	31.12.2030	<p>Количество принятых муниципальных программ</p>	<p>2025 - 10; 2026 - 20;</p>	<p>Министерство здравоохранения Московской области, главы</p>

	«Укрепление общественного здоровья» в муниципальных образованиях Московской области в соответствии с рекомендациями по разработке, внедрению и оценке эффективности муниципальных программ «Модельные муниципальные программы укрепления общественного здоровья», разработанные федеральным государственным бюджетным учреждением «Национальный медицинский исследовательский центр терапии и профилактической медицины» Министерства здравоохранения Российской Федерации			«Укрепление общественного здоровья» в муниципальных образованиях Московской области	2027 - 30; 2028 - 35; 2029 - 48; 2030 - 57	администраций муниципальных образований Московской области, главный внештатный специалист по медицинской профилактике Министерства здравоохранения Московской области
8	Внедрение корпоративных программ укрепления здоровья на рабочем месте предприятий с численностью работников 250 и более, в которых будет осуществляться внедрение корпоративных программ укрепления здоровья на рабочем месте	01.01.2025	31.12.2030	Количество внедренных корпоративных программ на предприятиях с численностью работников 250 и более	2025 - 100; 2026 - 150; 2027 - 200; 2028 - 250; 2029 - 300; 2030 - 400	Министерство здравоохранения Московской области, главы администраций муниципальных образований Московской области, главный внештатный специалист по медицинской профилактике Министерства здравоохранения Московской области
9	Развитие сети пешеходных и велодорожек, благоустройство придомовых территорий, спортивных площадок, создание территориальных условий для ведения населения Московской области здорового образа жизни, создание здоровьесберегающей среды	01.01.2025	31.12.2030	Отчет о текущем состоянии здоровье-сберегающей среды и планах развития	2025 - 1; 2026 - 1; 2027 - 1; 2028 - 1; 2029 - 1; 2030 - 1	Главы администраций муниципальных образований Московской области
10	Центры здоровья оснащены/дооснащены оборудованием для выявления и коррекции факторов риска развития хронических неинфекционных заболеваний	01.01.2025	31.12.2030	Отчет об оснащении центров здоровья новым оборудованием	Количество (ед.): 2025 - 11; 2026 - 9; 2027 - 8; 2028 - 0; 2029 - 0;	Министерство здравоохранения Московской области

11	Организованы на базе медицинских организаций государственной системы здравоохранения Московской области новые центры здоровья для взрослого населения	01.01.2027	31.12.2030	Отчет об открытии нового центра здоровья для взрослого населения	Количество открытых новых центров здоровья для взрослого населения (ед.): 2025 - 0; 2026 - 0; 2027 - 1; 2028 - 1; 2029 - 0; 2030 - 0	Министерство здравоохранения Московской области
12	Проведение информационно-просветительских программ для населения с использованием средств массовой информации по профилактике табакокурения, о вреде активного и пассивного потребления табака, немедицинского потребления наркотических средств и психотропных веществ, о злоупотреблении алкоголем и о способах их преодоления	01.01.2025	31.12.2030	Проведение информационно-просветительских мероприятий, в регионе, в том числе межведомственных.	Количество мероприятий (ед.): 2025 - 4; 2026 - 4; 2027 - 4; 2028 - 4; 2029 - 4; 2030 - 4	Министерства здравоохранения Московской области. Центры здоровья и общественного здоровья. Главный внештатный специалист по медицинской профилактике
13	Размещение в средствах массовой информации информационных материалов, социальной рекламы, о вреде потребления табака, немедицинского потребления наркотических средств, психотропных веществ и алкоголя	01.01.2025	31.12.2030	Отчет о размещенных информационных материалах для информирования граждан о вреде курения, мотивации к отказу от курения и употребления алкоголя	Количество отчетов (ед.): 2025 - 4; 2026 - 4; 2027 - 4; 2028 - 4; 2029 - 4; 2030 - 4	Министерство здравоохранения Московской области, Министерство информации и молодежной политики Московской области, Министерство образования Московской области
14	Повышение информированности населения о поведенческих и алиментарно-зависимых факторах риска развития инфекционных заболеваний: размещена информация на сайтах медицинских организаций, в средствах массовой информации, выездные мероприятия на предприятиях	01.07.2025	31.12.2030	Проведение мероприятий для информирования граждан о значении факторов риска в профилактике инфекционных заболеваний	Количество мероприятий (ед.): 2025 - 4; 2026 - 4; 2027 - 4; 2028 - 4; 2029 - 4; 2030 - 4	Министерство здравоохранения Московской области, главный внештатный специалист по медицинской профилактике Министерства здравоохранения Московской области, главные врачи медицинских организаций Московской области. Центры здоровья и общественного здоровья
15	Проведение мероприятий,	01.07.2025	31.12.2030	Отчет о проведенных	Количество (ед.):	Министерство здравоохранения Московской области

	приуроченных к Всемирным дням здоровья, согласно календарю профилактических мероприятий Министерства здравоохранения Московской области			мероприятия, приуроченных к неделям здоровья	2025 - 52; 2026 - 52; 2027 - 52; 2028 - 52; 2029 - 52; 2030 - 52	Московской области, главный внештатный специалист по медицинской профилактике Министерства здравоохранения Московской области, главные врачи медицинских организаций Московской области
16	Разработка и внедрение мероприятий, направленных на увеличение доли граждан с факторами риска прошедших углубленное консультирование в Центрах здоровья	01.07.2025	31.12.2030	Отчет об увеличении доли граждан с факторами риска, прошедших углубленное профилактическое консультирование в Центрах здоровья	Доля граждан с факторами риска, прошедших углубленное консультирование в Центрах здоровья (в процентах) 2025 - 15%; 2026 - 20%; 2027 - 30%; 2028 - 40%; 2029 - 50%; 2030 - 60%	Министерство здравоохранения Московской области, главный внештатный специалист по медицинской профилактике Министерства здравоохранения Московской области, главные врачи медицинских организаций Московской области
17	Организация разработки Центрами здоровья индивидуальных программ по ведению здорового образа жизни для жителей Московской области	01.07.2025	31.12.2030	Отчет об увеличении доли граждан, для которых Центрами здоровья разработаны индивидуальные программы по ведению здорового образа жизни (в процентах)	Доля граждан, для которых Центрами здоровья разработаны индивидуальные программы по ведению здорового образа жизни (в процентах): 2026 - 20%; 2027 - 50%; 2028 - 60%; 2029 - 80%; 2030 - 95%	Министерство здравоохранения Московской области, главные врачи медицинских организаций Московской области, центры здоровья
18	Организовано обследование работающих граждан Центрами здоровья на рабочем месте, а также диспансерное наблюдение на рабочем месте лиц с выявленными рисками развития заболеваний	01.07.2025	31.12.2030	Отчет об увеличении количества лиц с выявленными факторами риска, обследованных Центрами здоровья на рабочем месте, а также диспансерное наблюдение на рабочем месте	Количество лиц с факторами риска, обследованных Центрами здоровья на рабочем месте (в чел): 2025 - 91 601; 2026 - 122 135; 2027 - 183 203;	Министерство здравоохранения Московской области, главный внештатный специалист по терапии Министерства здравоохранения Московской области, главные врачи медицинских организаций Московской области (по согласованию)

19	<p>Организовано диспансерное наблюдение за гражданами с факторами риска развития хронических инфекционных заболеваний с формированием индивидуальных программ по ведению здорового образа жизни, в том числе с использованием выездных методов работы</p>	01.07.2025	31.12.2030	<p>Отчет об увеличении количества лиц с факторами риска развития хронических инфекционных заболеваний под диспансерным наблюдением с формированием индивидуальных программ по ведению здорового образа жизни</p>	<p>Количество лиц с факторами риска, которым сформированы индивидуальные программы по ведению здорового образа жизни (в чел): 2025- 137 503; 2026- 183 338; 2027- 275 006; 2028- 366 675; 2029- 458 344; 2030 - 550 013</p>	<p>Министерство здравоохранения Московской области, главные врачи медицинских организаций Московской области</p>
----	---	------------	------------	--	---	--

III. Цели, индикаторы Региональной программы

26. Цели Региональной программы отображены в таблице 15.

Таблица 15

№ п/п	Период реализации региональной программы «Укрепление здоровья и формирование здоровьесберегающей среды Московской области», год											
	2025		2026		2027		2028		2029		2030	
	План	факт	план	факт	план	факт	план	факт	план	факт	план	факт
1	2	3	4	5	6	7	8	9	10	11	12	13
1	Увеличение до 13,3% к 2030 году доли лиц, ведущих здоровый образ жизни											
	10,3		10,8		11,2		11,7		12,4		13,3	

27. Индикаторы Региональной программы отображены в таблице 16.

Таблица 16

№ п/п	Период реализации региональной программы «Укрепление здоровья и формирование здоровьесберегающей среды Московской области», год											
	2025		2026		2027		2028		2029		2030	
	План	факт	план	факт	план	факт	план	факт	план	факт	план	факт
1	2	3	4	5	6	7	8	9	10	11	12	13
1	Доля граждан, ежегодно проходящих профилактический медицинский осмотр и (или) диспансеризацию, от общего числа населения, %											
	70		71		72		72		72		72	
2	Проведен анализ лучших практик корпоративных программ по ведению здорового образа жизни и профилактики хронических неинфекционных заболеваний с внедрением в деятельность предприятий, ед.											
	1		1		1		1		1		1	
3	Потребление алкогольной продукции на душу населения, в литрах этанола											
	8,43		8,33		8,25		8,16		8,07		7,98	
4	Распространенность курения табака в возрасте 18 лет и старше, %											
	19,04		18,58		18,13		17,68		17,22		16,76	
5	Доля граждан, прошедших углубленное профилактическое консультирование в Центрах здоровья, которым рекомендованы индивидуальные программы здорового питания, %											
	0		20		50		60		80		95	
6	Доля граждан, для которых Центрами здоровья разработаны индивидуальные программы по ведению здорового образа жизни, %											
	0		20		50		60		80		95	
7	Доля граждан, лиц с факторами риска, прошедших углубленное консультирование в Центрах здоровья, %											
	15		20		30		40		50		60	
8	Число предприятий с численностью работников 250 и более, в которых будет осуществляться внедрение корпоративных программ укрепления здоровья на рабочем месте, ед.											

1	2	3	4	5	6	7	8	9	10	11	12	13
	100		150		200		250		300		400	
9	Число муниципальных образований, в которых будет осуществляться обновление муниципальных программ укрепления общественного здоровья, ед.											
	10		20		30		36		48		56	

IV. Финансирование Региональной программы

28. Финансирование мероприятий Региональной программы

осуществляется за счет существующих источников финансирования, источники отображены в таблице 17.

Таблица 17

№ п/п	Наименование мероприятия и источника финансирования	Объем финансового обеспечения по годам реализации (тыс. рублей)						
		2025	2026	2027	2028	2029	2030	Всего
1.	Центры здоровья оснащены/дооснащены оборудованием для выявления и коррекции факторов риска развития хронических неинфекционных заболеваний	39 359,00	24 728,00	20 183,00	797,00	0,00	0,00	85 067,00
1.1	средства бюджета Московской области	10234,00	7 419,00	6 863,00	303,00	0,00	0,00	24 819,00
1.2	средства федерального бюджета	29125,00	17 309,00	13 320,00	494,00	0,00	0,00	60 248,00
2.	Посещение центров здоровья с профилактическими целями	636 945,51	726 939,56	822 120,19	0,00	0,00	0,00	2 186 005,26
2.1	средства бюджета ТФОМС	636 945,51	726 939,56	822 120,19	0,00	0,00	0,00	2 186 005,26
	ВСЕГО:	676 304,51	751 667,56	842 303,19	797,00	0,00	0,00	2 271 072,26

Приложение 1
к региональной программе
Московской области
«Укрепление здоровья
и формирование
здоровьесберегающей среды
Московской области»

Распространенность факторов риска у взрослого населения в Московской области в 2024 году

№ п/п	Наименование муниципального образования Московской области	Классы болезней по международной классификации болезней 10-го пересмотра															Число лиц, у которых отсутствуют факторы риска Z72.0, Z72.1, Z72.2, Z72.3, Z72.4, Z72.5			
		E78 Гиперхолестеринемия	R73.9 Гипергликемия	Z72.0 Курение табака	Z72.4 Нерациональное питание	R63.5 Избыточная масса тела (≥30 кг/м ²)	B66 Ожирение (≥=30 кг/м ²)	Z72.3 Низкая физическая активность	Z72.1 Риск избыточного потребления алкоголя	Z72.2 Риск потребления наркотических средств и психотропных веществ без назначения врача	Z82.3 Ожиренная наследственная гипертензия по ССЗ	Z82.3 Ожиренная наследственная гипертензия по ССЗ	Z80.0 Ожиренная наследственная гипертензия по ЗНО	Z80.9 Ожиренная наследственная гипертензия по ЗНО	Z82.5 Ожиренная наследственная гипертензия по хроническим болезням нижних дыхательных путей	Z83.3 Ожиренная наследственная гипертензия по сахарному диабету		40-64 года: Высокий (5% и более) или очень высокий (10% и более) абс. сердечно-сосудистый риск	18-39 лет: Высокий (более 1ед.) относительный сердечно-сосудистый риск	R54 Старческая астеня
1	2	3	4	5	6	7	8	9	10	11	12	13	14	15	16	17	18	19	20	21
1	Балашкинский г.о.	31773	11854	33698	35357	34157	17218	36410	853	1	1269	1266	242	594	905	1542	3699	575	6586	52076
2	Дегтярский г.о.	986	237	54	4377	2915	1509	2207	13			2		2			2661	168	3606	21452
3	Долгопрудный г.о.	18335	4746	11489	18472	18409	9310	18509	559		314	330	5	33	142	135	2096	64	6733	4764
4	Домодехово г.о.	31858	8256	18986	29678	29293	14711	29645	3600		933	867	176	284	117	642	3789	653	8872	26394
5	Дубна г.о.	18707	5561	22272	18704	18718	6935	18730	3600		498	215	3	122	33	328	3789	653	8872	26394
6	Егорьевск м.о.	21054	5267	13160	21074	21090	10529	21108	1541		1894	1890	1648	2119	1906	1911	4211	1736	34035	14828
7	Жуковский г.о.	9515	4049	6763	18324	10872	9671	11115	1541		967	837	1648	690	507	554	15149	693	14255	14828
8	Зарайск м.о.	1142	275	1578	3296	1757	696	2396	72		849	695	46	349	128	725	1463	33	4969	8862
9	Истра м.о.	26444	6655	17792	26365	26179	8125	26409	180		324	244	162	359	240	465	3600	130	7301	11227
10	Кашира г.о.	2768	1091	3410	10699	4213	2135	6122	180		320	244	162	359	240	465	3600	130	7301	11227
11	Коломна г.о.	42083	10536	26699	42333	42023	20906	42058	25175		1653	1257	492	125	1283	836	14495	138	21637	30199
12	Корольов г.о.	10399	4557	1415	15308	7385	2689	12063	256		774	1205	78	815	545	834	864	200	5218	112528
13	Котельники г.о.	9248	2312	5780	9248	9248	4624	9248	42		92	93	6	404	42	42	95	233	798	16150
14	Красногорск г.о.	23510	4337	4592	58833	25122	16049	28425	2269		1255	738	711	973	88	261	25666	729	32053	61702
15	Краснознаменск г.о.	1884	767	1008	1174	1653	2572	977	42		92	93	6	404	42	42	95	233	27	12465
16	Лобня г.о.	25998	6500	16249	25999	26002	26011	25998	13		239	53	24	24	148	721	326	134	13499	48190
17	Луховицы м.о.	4981	1458	9644	4240	5536	2454	3273	35		639	601	38	436	148	721	836	134	264	16992
18	Лыткарино г.о.	4202	1821	840	8134	4653	2948	4133	81		133	105	108	81	88	39	5757	135	6607	19456
19	Люберцы г.о.	55654	16604	41344	57958	56040	26605	58445	218		3589	3522	711	1831	3191	3622	13341	2615	13867	79121
20	Мытищи г.о.	12763	3217	7604	18184	12616	8357	12865	403		1672	1482	1029	1067	727	946	7168	767	19839	7921
21	Наро-Фоминский г.о.	3955	1350	3588	9046	8880	3454	4822	158		1397	1161	302	768	355	828	4718	136	3710	10694
22	Орехово-Зуевский г.о.	36494	9448	31690	41917	36354	18239	42409	337		482	353	189	651	202	768	2177	394	2565	39468
23	Павловский Посад г.о.	20578	5936	13091	20223	20262	11578	20370	81		54	28	8	23	12	119	1201	22	8984	24188
24	Подолево г.о.	47059	14701	25878	38818	35448	19520	38519	29		5214	3155	1192	2550	4411	9842	7118	233	11081	73764
25	Радовиц г.о.	4825	1509	1524	15286	6122	3355	11908	159		132	51	28	6	4	4	8348	587	2221	2986
26	Рязанский м.о.	125	85	102	917	243	141	141	16		6	8	1	5	1	26	139	2	5357	4870
27	Серебряные Пруды м.о.	926	786	321	4393	2844	1893	2204	5		33	4	12	12	7	24	2515	44	3690	6735
28	Ступино г.о.	561	39	6426	1980	13063	40	8349			67	73	4	4	2	117	15	15	20588	38749
29	Тихий г.о.	13400	3925	12660	18274	15544	6535	12499	262		3200	3373	668	1532	1918	2233	5903	482	6903	38749
30	Чехов м.о.	8464	3728	13664	21138	16466	10592	12437	320		142	176	123	46	497	1452	1766	79	8031	14084
31	Шатура м.о.	516	670	501	11077	1797	530	5970	26		499	501	107	296	103	280	2477	79	13314	34859
32	Шолоховский м.о.	1086	267	319	3449	1918	1231	2573	52		16	14	10	11	8	1	2091	75	3093	1838
33	Электросталь г.о.			94	10	14	10	14			27		13	13		11				54
34	Волоколамский м.о.	4662	69	5112	5937	6179	2117	4593	33		35	36	25	41	42	56	705	17	5995	4755

(чел.)

1	2	3	4	5	6	7	8	9	10	11	12	13	14	15	16	17	18	19	20	21
91	Пашинский г.о.	8442	3880	9001	4224	11441	7714	15515	189	101	168	154	75	93	50	130	2713	313		
92	Рязанский м.о.	2786	592	842	10211	4315	1928	3151	108	48	125	94	125	138	118	124	1294	274		
93	Саргеново-Посадский г.о.	9620	2759	5648	11536	9476	5279	9267	1410	78	491	284	64	128	111	317	2328	791		
94	Серьухов г.о.	8222	1492	4236	6085	4344	1908	5213	63	3	159	150	16	65	62	88	2256	195		
95	Солнечногорск г.о.	10012	3579	6031	12003	8666	4514	9203	266	130	155	110	7	106	17	122	3780	294		
96	Щелково г.о.	10548	5112	11803	14815	11219	3791	12044	145		1183	666	69	426	286	369	3308	1727		
97	Чаское УЗ "Полисливца РЖД- Медицина" города Орехово-Зуево	1 201	315	816	1 141	1 171	495	829												
98	Итого	374 998	92 532	304 951	505 661	403 045	197 370	390 883	28 362	1 125	24 294	19 288	5 574	12 075	13 099	21 217	72 353	15 796		
III. Взрослое население старше трудоспособного возраста																				
99	Балашиха г.о.	15276	6124	13047	17136	17774	8493	18951	397		495	497	115	214	438	746	2392		6586	
100	Дзержинский г.о.	259	172	10	1579	1243	752	1429	1			1					2024		3606	
101	Долгопрудный г.о.	10306	2800	3980	10356	9469	4790	9852			248	243	4	21	93	87				
102	Домодеово г.о.	15780	4209	9042	14538	14290	7269	14819	216		448	436	90	140	77	326	1313		6733	
103	Льбья г.о.	8793	3092	4703	9165	8796	2904	9940	1805	1	157	122	1	35	11	76	2750		8872	
104	Егорьевск м.о.	10616	2384	6884	10684	10600	5342	10634			967	951	833	1069	966	969	2140			
105	Жуковский г.о.	4370	2766	1109	7065	4925	4832	6825	83	8	202	218		108	124	124	11395		14255	
106	Зарядск м.о.	439	158	427	1050	692	381	1156	12	3	297	268	23	132	57	245	1177		4969	
107	Истра м.о.	16163	3821	8567	15990	15775	4336	15966									50		22678	
108	Кшира г.о.	1111	539	1412	3905	1642	1412	3226	17	169	144	102	47	148	64	180	2648		7301	
109	Козьмодемьянск г.о.	23464	8144	12811	24431	24981	12592	24889	12629	3	724	548	164	33	528	394	10810		21637	
110	Королев г.о.	5017	2507	277	7670	3790	1383	6731	91		322	560	45	332	250	309	454		5218	
111	Котельники г.о.	4848	1236	2929	4793	4808	2395	4668									409			
112	Красногорск г.о.	5212	2720	464	20261	9904	7126	18453	90	11	149	105		106	22	71	19531		32053	
113	Краснознаменск г.о.	889	474	234	544	776	1284	551			19	25		188	4	34	58		27	
114	Лобья г.о.	11850	4376	3353	11326	10934	12443	12024	3	3	113	19		14	27	33	214		13499	
115	Луховица м.о.	2915	917	3709	2033	3266	1471	2546	12		360	343	25	243	70	369	650		264	
116	Лыгарино г.о.	1721	1194	189	3404	2139	1627	3128			46	35	37	26	28	17	3567		6607	
117	Люберцы г.о.	29770	9511	17244	27462	26884	13454	30464	45		1704	1660	345	868	1500	1645	8919		13867	
118	Мытищи г.о.	4825	1666	1525	6933	5390	3833	7387	12	2	511	516	266	464	253	405	5451		19839	
119	Наро-Фоминский г.о.	1389	791	1082	2968	3699	1537	2835			471	476	88	251	116	297	3340		3710	
120	Орехово-Зуевский г.о.	18649	4972	14284	21157	18353	9182	22325	2	9	207	155	73	285	96	330	1432		2565	
121	Павловский Посад г.о.	9835	3028	6180	9702	9690	5841	10203	5	4				7	4	77	914		8984	
122	Подольск г.о.	19231	8123	11540	16850	19084	11013	22223	19	2	2216	1130	491	901	1761	3838	1241		11081	
123	Рахов г.о.	1210	922	420	8443	3474	1884	8121	3	3	30	19	7	1	1	13	6982		2221	
124	Рузский м.о.	79	59	18	356	108	72	357	3			1				13	106		5357	
125	Серебряные Пруды м.о.	460	517	40	2221	1347	968	1635	1		11	2		6	3	10	1834		3690	
126	Ступино г.о.	434	32	1654	990	5056	29	4554			22	26		1		69	13			
127	Химки г.о.	5674	1880	5137	8223	7046	3146	6797	97	2	1367	1427	448	673	340	1312	3885		6903	
128	Чехов м.о.	5813	2615	6479	13572	13086	7788	14105	228		152	152	48	19	217	737	1495		8031	
129	Шатура м.о.	258	451	80	3941	946	302	3339	3	226	299	304	45	193	33	183	1820		13314	
130	Шаховская м.о.	435	182	52	1348	805	635	1274	3	6	6	3	2	2			1532		3093	
131	Электросталь г.о.	36									13			7		5				
132	Волоколамский м.о.	2971	48	2072	3375	4172	1127	3587	5		8	9	8	7	11	10	552		5995	
133	Воскресенск г.о.	1675	1073	150	5357	2952	2383	5034	52	22	24	9	14	15	22	22	5600		11245	
134	Дмитровский м.о.	2402	1444	418	5985	3876	2328	5450	48		97	42	37	43	76	42	11270		1214	
135	Клин г.о.	5511	1584	3139	5521	5559	3297	6009	842	54	101	492	173	94	635	864	1400		7175	
136	Ленинский г.о.	7558	1471	3413	7960	8857	3325	9232	73		970	861	81	229	134	776	1515		5950	
137	Лотошино м.о.	1			1	3		3									114		2277	
138	Можайский м.о.	4929	1509	2958	5127	6023	2604	5324	1646		6	5	1	4	1	5	320			
139	Вотгородский г.о.	4807	2208	7599	16487	16527	8747	17996	283	30	114	83	79	204	123	477	2196		25517	
140	Одоевский г.о.	30822	9115	17813	39098	28047	15521	40926	35		1113	501	85	118	312	337	3006		13247	
141	Пушкинский г.о.	12791	5453	5040	15696	11578	7114	15505	73	69	120	136	97	65	64	113	5732		18503	

1	2	3	4	5	6	7	8	9	10	11	12	13	14	15	16	17	18	19	20	21	
194	Серпухов г.о.	4360	1164	2346	3611	3776	1713	4353	29	2	85	104	104	9	41	42	91	2045	96	7198	
195	Соленогорск г.о.	8109	4652	7534	9798	7537	3704	7541	233	56	61	35	35	8	27	10	47	4632	156	16170	
196	Щелково г.о.	10873	4791	11932	13231	9726	3857	12602	165		1372	568	568	77	332	229	322	2819	893	21106	
197	Чистое УЗ	1 226	347	1 080	1 327	1 210	599	1 341												1 141	
	Топкинская РЖД-Мелшина" города Орехово-Зуево																				
198	Итого	318 217	95 359	308 073	421 877	354 765	165 192	371 591	37 861	788	18 286	14 937	4 098	4 098	8 992	10 313	17 468	92 688	8 263	136 319	735 137
V. В возрасте мужское население трудоспособного возраста																					
199	Балашкинский г.о.	8658	2935	14406	9089	7973	4120	8195	401	1	428	443	443	62	194	249	382	738	323		
200	Дзержинский г.о.	158	40	29	1035	715	267	290	6									319	84		
201	Доломитовый г.о.	4301	853	5142	4376	4267	2065	4456			30	41	41	1	5	31	20				
202	Доломитово г.о.	6867	1957	5234	7671	7407	3638	4422	137		205	214	19	83	17	144	451		33		
203	Дубна г.о.	5089	1187	4259	4522	5015	1463	4442	1400	1	257	54	54	1	44	7	167	756	377		
204	Егорьевск м.о.	5199	1338	5071	5194	5228	2588	5220			457	481	412	322	476	475	1056	868			
205	Жуковский г.о.	2208	810	3356	5694	3321	2358	2154	824	45	240	201	201	10	98	42	216	170	17		
206	Зарайск м.о.	332	65	704	1134	459	113	558	42	2	240	201	201	10	98	42	216	170	17		
207	Истра м.о.	4807	1280	4675	4979	4957	1758	4921										25	22		
208	Кашира г.о.	756	148	1637	3219	1484	459	1330	70	90	114	75	75	71	80	130	140	535	63		
209	Коломна г.о.	9345	1149	8240	9277	7994	3890	8635	11770	8	473	371	132	42	412	239	2244		74		
210	Королев г.о.	2456	1294	921	4169	1901	677	3111	147		278	357	11	299	188	311	215				
211	Котельники г.о.	2180	526	1401	2205	2280	1119	2230	1045	26	381	195	195	3	72	20	21	90			
212	Красногорск г.о.	7388	950	2272	16073	7666	4204	4384	1045		25	27	27	3	221	29	83	3517	392		
213	Краснознаменск г.о.	370	150	653	290	435	595	194	32		43	9	9	4	4	4	4	60	2		
214	Лобня г.о.	4837	998	5674	5470	5348	5512	5362	3		151	125	125	5	88	43	162	89	82		
215	Луховицы м.о.	1028	279	4085	1062	998	443	308	20		35	23	24	27	21	9	1426	69			
216	Лыцкеридо г.о.	1082	440	382	2527	1298	511	477													
217	Люберцы г.о.	12168	3150	13351	14299	13156	5710	12608	142		955	905	186	469	817	975	2007	1322			
218	Мягиши г.о.	3276	811	4250	5145	3408	1976	2341	216	11	482	454	234	290	243	269	983	319			
219	Наро-Фоминский г.о.	1193	307	1435	2449	2330	886	1122	92	21	447	278	100	217	102	234	871	74			
220	Орехово-Зуевский г.о.	9029	2165	9816	10344	8899	4525	9902	204	76	132	86	56	144	53	214	368	172			
221	Павловский Посад г.о.	4903	1429	3718	4903	5533	5216	3040	36	4	18	14	14	4	4	4	21	152	10		
222	Подольск г.о.	12590	3290	9554	11438	8002	3205	7361	7	4	1133	1191	335	904	1459	3058	4700	119			
223	Рехово г.о.	1488	343	849	3218	1366	740	1829	73	37	40	12	12	4	4	2	857	265			
224	Русский м.о.	32	18	56	251	59	29	177	9									19	2		
225	Сергиевские Пруды м.о.	236	147	200	1043	769	370	272	1		14	14	14	3	3	3	5	467	28		
226	Ступино г.о.	61	3	4138	495	3995	8	1898													
227	Химки г.о.	3466	1084	4293	5142	3914	1480	2793	101	4	991	1040	123	484	569	404	1034	289			
228	Чехов м.о.	1295	501	4204	2912	3689	798	3876	59		40	101	18	12	181	459	137				
229	Щатра м.о.	156	120	331	3694	459	108	1398	17	1	108	106	49	49	57	56	379	42			
230	Шаловская м.о.	270	45	173	977	535	223	612	33	7	7	5	5	2	8	8	249	35			
231	Волоколамский м.о.	724	11	2292	1328	723	396	378	19	5	12	12	12	5	22	8	22	93	10		
232	Воскресенск г.о.	1205	272	659	2470	1342	923	928	234	7	44	13	9	13	13	7	9	1011	98		
233	Дмитровский м.о.	1698	581	1831	4708	2976	1139	1297	509												
234	Клипп г.о.	3419	915	3381	3724	2190	1687	2791	474	2	180	131	77	45	348	523	215				
235	Левинский г.о.	4332	731	3387	5442	4633	1571	4553	2		1001	873	135	223	144	565	981	160			
236	Можайский м.о.	4423	923	4019	4502	5659	2236	4163	1694												
237	Можайский м.о.	2263	643	9495	8235	8131	3884	7287	184	22	46	30	40	61	68	132	611				
238	Одоевский г.о.	13057	2543	11795	21558	16490	6983	21805	131		789	433	51	60	134	168	958	200			
239	Пущинский г.о.	4304	1868	4974	5802	3558	7367	3567	96	35	78	75	26	33	33	42	7367	1349			
240	Раменский м.о.	1285	360	881	240	4879	2170	1552	62	45	67	40	39	47	67	69	768	135			
241	Сергиево-Посадский г.о.	4629	1300	3021	5562	4817	2482	4462	782	49	263	125	28	57	24	135	1231	399			
242	Серпухов г.о.	3958	813	2228	2400	2070	871	2988	28	2	63	69	5	32	24	48	1110	96			
243	Соленогорск г.о.	4391	1832	3285	5622	4438	2125	4400	152	53	56	32	5	20	20	46	2076	156			
244	Щелково г.о.	5393	2454	7764	7585	5366	1925	6798	93		525	341	41	172	128	172	1705	893			

1	2	3	4	5	6	7	8	9	10	11	12	13	14	15	16	17	18	19	20	21
2445	Частное УЗ "Полклинника РЖД-Медицина" города Орехово-Зуево	173 303	45 335	184 125	241 018	192 272	89 872	186 428	21 347	553	11 140	9 321	2 392	5 396	6 407	10 267	41 188	8 263		
VI. Взрослое мужское население старше трудоспособного возраста																				
247	Бадяшча г.о.	7491	2744	7839	7892	8472	3403	9586	362		234	240	62	117	216	344	1378		2472	
248	Деряжинский г.о.	32	44	6	386	279	132	388									610		1121	
249	Долгопрудный г.о.	4709	1347	3278	4818	4601	2423	4569	61		94	96	2	7	57	34				
250	Домодедов г.о.	6903	1901	4653	7216	7030	3492	7055	61		202	217	22	68	68	152	468		2321	
251	Дубна г.о.	4093	1484	2652	4388	4139	1284	4880	938		71	80	1	9	3	27	761		2808	
252	Егорьевск м.о.	5293	1281	6242	5320	5263	2653	5317			484	478	417	536	476	486	1085		5000	
253	Жуковский г.о.	948	792	578	2214	1705	1023	2196	7		33	28		44	16	19	3708			
254	Заряис м.о.	126	34	293	420	252	44	426	9		149	126	11	63	40	105	359		1604	
255	Истрин м.о.	8238	1944	4168	8182	8040	2206	8159									26		8906	
256	Кашира г.о.	208	88	1289	1021	449	178	828	9		92	33	21	24	34	43	697		2184	
257	Коломна г.о.	11694	4032	9016	12301	12485	6335	12576	12580	3	201	130	35	8	121	220	2983		6638	
258	Королев г.о.	2125	1277	244	3579	1821	469	3017	84		211	301	171	167	139	188	256		2869	
259	Котельники г.о.	2390	629	1409	2285	2665	1121	2210									212			
260	Курелогорск г.о.	802	741	196	5297	2807	1343	5421	1		9	8		2	3	11	5503		9910	
261	Курьяновский м.о.	126	100	152	164	155	223	135			3	3		73	2	11	25		12	
262	Лобня г.о.	2348	998	1548	2735	2673	1980	2990	1		26	2		3	2	4	3816		3816	
263	Луховицы м.о.	1129	342	2762	856	1098	481	998	9		161	123	8	99	24	129	276		83	
264	Лыткарино г.о.	582	626	115	980	640	344	907			12	12	15	9	9	8	1085		2283	
265	Люберцы г.о.	13244	3947	9884	12363	12005	5624	13376	31		806	819	180	442	750	780	4147		4212	
266	Мытищи г.о.	1440	630	919	2478	1818	879	2519	1		180	209	107	107	120	150	1720		6062	
267	Нарь-Фоминский г.о.	506	208	696	1071	1666	451	1085			179	212	36	137	49	111	968		1271	
268	Озеры г.о.																			
269	Орехово-Зуевский г.о.	8223	2153	7948	9249	7939	3971	9704			92	69	35	112	41	133	461		824	
270	Павловский Посад г.о.	4608	1365	3328	5079	4925	3092	5088			2	2		2	2	10	202		2773	
271	Полесье г.о.	9106	3407	6888	7867	8991	4216	10280	11		1010	583	214	492	883	1943	396		3564	
272	Рехово г.о.	254	249	357	2547	1045	409	2559			2	10		1	1	4	3308		943	
273	Рузский м.о.	16	14	14	100	27	13	96	3							4	33		1706	
274	Серебряные Пруды м.о.	84	117	29	603	367	164	479	1		6			1	2	2	648		1213	
275	Ступино г.о.	211	15	1526	495	2027	14	2254			11	13				34	5			
276	Химки г.о.	1946	681	3576	3940	2919	1157	2819	53		905	646	243	537	239	514	1047		2132	
277	Железнодорожный м.о.	2567	1304	5467	6368	5432	2792	5982	126		23	31	10	5	78	521	665		2689	
278	Шатура м.о.	79	94	64	931	192	44	866	2		68	72	32	36	20	23	445		4060	
279	Шолоховский м.о.	87	17	30	379	234	116	376			2	1		1		2	351		1078	
280	Электросталь г.о.			28							2	2		1		2				
281	Волоколамский м.о.	1387	13	1936	1247	2236	429	1256	4		3	3	3	2	3	2	153		1940	
282	Воскресенск г.о.	263	222	79	1339	788	405	1383			1	3		3	5	5	1503		3334	
283	Дмитровский м.о.	463	521	226	1560	1160	406	1618	7		20	12	6	6	12	297	3322		715	
284	Клино г.о.	284	524	1351	1926	2080	2080	1973	341		52	38	78	54	192	297	475		2029	
285	Ленинский г.о.	3287	649	2467	4128	3928	1344	4292			432	389	16	106	72	287	634		1875	
286	Можайский м.о.	2153	615	1899	2368	2865	1061	2337	1018		2	2		1	1	2	163			
287	Богородский г.о.	1784	635	5241	6625	6938	3460	7534	168		21	21	30	33	39	104	593		7697	
288	Одоевский г.о.	9564	2559	8930	11219	8067	4967	12025	5		271	124	24	32	57	146	1266		3902	
289	Пушкинский г.о.	7796	2478	2948	8866	5335	2663	5975	26		52	53	25	31	31	46	1892		5273	
290	Раменский м.о.	489	306	114	1678	912	391	1478	1		22	26	4	13	15	15	1475		10786	
291	Серпухово-Посадский г.о.	4299	1259	2625	4810	4304	2274	4794	500		152	117	25	24	13	92	1489		3721	
292	Серпухов г.о.	402	351	118	1211	1706	842	1365			22	35	4	9	18	43	938		4197	
293	Солиногорск г.о.	3718	2820	4269	4176	3099	1579	3141	81		5	3	3	7	3	1	2556		3470	
294	Щелково г.о.	5480	2337	4168	5646	4360	1932	5804	72		847	227	36	100	101	150	1114		2075	

1	2	3	4	5	6	7	8	9	10	11	12	13	14	15	16	17	18	19	20	21
346	Итого	401 224	121 541	198 532	522 504	431 643	238 843	472 453	10 616	1 015	22 532	17 822	5 416	11 025	11 647	20 160	136 921	7 533	289 370	755 789
VIII. Взрослое женское население трудоспособного возраста																				
347	Былдлаха г.о.	7839	2795	6245	9132	8410	4605	9264	55		346	326	65	186	218	414	569	252		
348	Дьерякский г.о.	569	25	15	1763	957	490	488	6			1		7	18	28	318	84		
349	Долопурский г.о.	3728	1093	2367	3740	4673	2455	4201			36	46								
350	Долоздево г.о.	9211	2090	4710	7469	7596	3804	7521	206		280	217	67	61	61	172	332	31		
351	Дубна г.о.	4825	1282	3310	5017	4907	2568	4348	395	13	84	39	39	43	15	85	283	276		
352	Егорьевск м.о.	5239	1345	1205	5196	5262	2599	5254			470	458	403	328	464	467	1015	868		
353	Жуковский г.о.	2937	473	2298	5565	2626	2481	634	26		466	415		340	248	262	1348	315		
354	Заряск м.о.	371	52	447	1112	606	202	682	18	2	312	226	13	119	29	264	116	16		
355	Истра м.о.	5474	1554	4550	5396	5447	2031	5522									12	19		
356	Кашира г.о.	901	404	361	3575	1393	574	1566	93	65	62	67	44	131	46	145	417	67		
357	Коломна г.о.	9274	1243	5648	8625	9048	4424	8534	776	8	456	338	196	50	343	203	1441	64		
358	Королев г.о.	2926	756	217	3469	1694	629	2221	18		174	288	22	184	107	214	195			
359	Котельники г.о.	2220	550	1450	2250	2160	1110	2350										179		
360	Красногорск г.о.	10910	667	1856	22499	7552	4719	5588	1134	33	725	438		646	37	107	2618	337		
361	Краснознаменск г.о.	625	143	121	340	442	693	232	10		48	41	3	144	18	40	85			
362	Лобня г.о.	9311	1126	7222	9203	9720	8056	8612	7	1	83	133	8	105	35	190	97	52		
363	Луховицы м.о.	1038	262	1850	1145	1272	540	419	3		128	133		28	39	13	764	66		
364	Лытчино г.о.	1399	187	269	2203	1216	810	528			52	47	47							
365	Люберцы г.о.	13716	3943	10749	16197	16000	7441	15373	31		930	957	180	494	874	1002	2415	1293		
366	Мытищи г.о.	4662	740	1829	6106	3818	2548	3017	175	21	679	512	529	313	231	272	734	448		
367	Наро-Фоминский г.о.	1373	252	1071	3629	2851	1031	865	66	12	479	407	114	300	137	297	507	62		
368	Орехово-Зуевский г.о.	8816	2311	7590	10416	9102	4532	10182	131	1	143	112	60	222	53	224	371	222		
369	Павловский Посад г.о.	5840	1479	3193	4988	5356	2697	5038	40	11	27	10	2	12	4	21	135	12		
370	Подольск г.о.	15238	3288	4784	10530	8362	5302	8935	3	2	1865	834	366	745	1191	2946	1177	114		
371	Радовиц г.о.	2127	244	255	3625	1282	731	1958	78	17	62	20	21	1	1	6	709	322		
372	Рузский м.о.	14	8	28	310	76	40	214	4		3	4		3	3	6	14			
373	Серебряные Пруды м.о.	230	122	81	1129	728	555	297	3		8	2		5	1	9	214	16		
374	Ступино г.о.	66	4	634	4012	412	3	1897			40	33	1			27				
375	Халмы г.о.	4260	961	3230	4909	4584	1909	2909	64	6	842	906	97	375	1009	517	981	193		
376	Чехов м.о.	1356	612	2981	4654	4871	2006	3456	33		49	121	57	15	99	256	134			
377	Шатура м.о.	102	99	90	3442	392	120	1233	6	92	92	91	13	54	13	41	278	37		
378	Шолоховск м.о.	381	40	94	1124	578	373	687	16		6	7	5	7			310	40		
379	Волоколамский м.о.	967	10	748	1234	1284	594	628	9		15	15	12	12	23	24	60	7		
380	Воскресенск г.о.	1567	224	362	2544	1135	1124	907	247	5	60	20	38	45	4	5	702	62		
381	Дмитровский м.о.	1998	464	1133	4816	2471	1352	1363	413		242	79	137	142	82		2090	171		
382	Клин г.о.	3580	929	2894	3856	4091	1884	3865	344		178	392	93	53	468	648	189			
383	Ленинский г.о.	4631	833	2359	6381	6265	1923	5815			1337	993	190	413	159	792	1108	132		
384	Лотошино м.о.						2										21			
385	Можайский м.о.	4719	1086	1982	4767	6221	2194	4581	711		12	10	4	2	3	21	196			
386	Богородский г.о.	2283	572	3715	8356	8120	3888	7364	155	69	86	69	22	91	46	96	487	33		
387	Одинцовский г.о.	18326	3929	10748	26727	18288	8568	26547	163		923	437	147	96	213	373	1046	127		
388	Пушкинский г.о.	4138	2012	4027	7256	5639	4156	8148	93	66	90	79	49	60	23	88	1364	181		
389	Раменский м.о.	1501	232	261	5332	2145	1116	1599	46	3	58	54	86	91	51	55	526	139		
390	Сергиево-Посадский г.о.	4991	1459	2627	5974	4659	2797	4805	628	29	228	159	36	71	87	182	1097	392		
391	Серпухов г.о.	4264	679	2008	3685	2274	1037	2225	35	1	96	81	11	33	38	40	1146	99		
392	Соленогорск г.о.	5621	1747	2746	6381	4228	2389	4803	114	77	99	78	2	86	10	76	1704	138		
393	Шельово г.о.	5155	2658	4039	7230	5853	1866	5246	52		658	325	28	254	158	197	1603	834		
394	Чистое УЗ "Полесинская РЖД-Мелитин" города Орехово-Зуево	404	89	109	321	503	219	403												
395	Итого	201 695	47 197	120 826	264 643	210 773	107 498	204 455	7 015	572	13 154	9 967	3 182	6 679	6 692	10 950	31 165	7 533		

1	2	3	4	5	6	7	8	9	10	11	12	13	14	15	16	17	18	19	20	21
IX. Взрослые женщины																				
население старше																				
трудоспособного																				
возраста																				
396	Балашкинский г.о.	7785	3380	5208	9244	9302	5090	9365	35	257	261	257	53	97	222	402	1014		4114	
397	Дзержинский г.о.	227	128	4	1193	964	620	1041	1	1							1414		2485	
398	Долгопрудный г.о.	5597	1453	702	5538	4868	2367	4868	2	14	154	147	2	14	36	53				
399	Домодехово г.о.	8877	2308	4389	7322	7260	3777	7764	155	219	246	219	68	72	59	174	845		4412	
400	Дубна г.о.	4700	1608	2051	4777	4657	1620	5060	867	1	36	42	416	26	8	49	1989		6064	
401	Егорьевск м.о.	5323	1303	642	5364	5357	2689	5317	483	473	483	473	416	533	490	483	1035			
402	Жуковский г.о.	3422	1974	531	4851	3220	3809	4629	76	8	169	100	12	157	92	105	7687		9255	
403	Зарайск м.о.	313	124	134	630	440	337	730	3	2	148	142	12	69	17	140	818		3365	
404	Истрин м.о.	7925	1877	4399	7808	7735	2130	7807	8	77	85	69	26	124	30	137	1951		13772	
405	Кашары г.о.	903	451	123	2884	1193	924	2398	8	1	523	418	129	25	407	174	7827		14999	
406	Коломна г.о.	11770	4112	3795	12130	12496	6257	12313	49	3	111	259	28	165	111	121	198		2349	
407	Королёв г.о.	2892	1230	33	4091	1969	914	3714	7											
408	Котельники г.о.	2458	607	1520	2508	2143	1274	2458									197			
409	Красногорск г.о.	4410	1979	268	14964	7097	5783	13032	89	11	140	97	104	104	19	60	14028		22143	
410	Краснознаменск г.о.	763	374	82	380	621	1061	416	2	22	16	22	416	115	2	23	33		15	
411	Лобня г.о.	9402	3378	1805	8591	8261	10463	9034	2	87	87	17	17	11	25	29	162		9683	
412	Луховицы м.о.	1786	575	947	1177	2168	990	1548	3	199	199	220	17	144	46	240	374		181	
413	Лыткарино г.о.	1139	568	74	2424	1499	1283	2221	3	34	34	23	19	17	19	9	2482		4324	
414	Люберцы г.о.	16526	5564	7360	15099	14879	7830	17088	14	898	898	841	165	426	750	865	4772		9655	
415	Мытищи г.о.	3385	1036	606	4455	3572	2954	4868	11	2	331	307	159	313	133	255	3731		13777	
416	Наро-Фоминский г.о.	883	583	386	1897	2033	1086	1750	2	2	292	264	52	114	67	186	2372		2439	
417	Орехово-Зуевский г.о.	10426	2819	6336	11908	10414	5211	12621	2	86	115	86	38	173	55	197	971		1741	
418	Павловский Посад г.о.	5227	1663	2852	4623	4765	2749	5115	5	2	7	2	2	5	2	67	712		6211	
419	Подольск г.о.	10125	4716	4652	8983	10093	6797	11943	8	1	1206	547	277	409	878	1895	845		7517	
420	Раутов г.о.	956	673	63	5896	2429	1475	5562	8	1	20	9	7				3674		1278	
421	Рузский м.о.	63	45	4	256	81	59	261		1	5	2		5	1	9	73		3651	
422	Сергиевские Пруды м.о.	376	400	11	1618	980	804	1156	2	11	11	13		1	8	1186	8		2477	
423	Ступино г.о.	223	17	128	495	3029	15	2300		2	462	781	205	136	101	798	2838		4771	
424	Химки г.о.	3728	1199	1561	4283	4127	1989	3978	44	2	21	21	38	14	139	216	830		5342	
425	Чехов м.о.	3246	1311	1012	7294	7654	4896	8123	102	226	231	232	13	157	13	160	1375		9254	
426	Шатура м.о.	179	357	16	3010	754	258	2473	1	5	1	1		2			1181		2015	
427	Шолоховская м.о.	348	165	22	969	571	519	598	3	6	5	6		5	8	8	397		4055	
428	Волоколамский м.о.	1584	35	136	2128	1936	698	2331	1	2	21	15	11	15	17	17	4097		7911	
429	Воскресенск г.о.	1412	851	71	4018	2164	1978	3651	51	2	77	30	31	37	64	64	7948		499	
430	Дмитровский м.о.	1939	1623	192	4425	2716	1922	3832	41	2	63	414	119	70	443	567	925		5146	
431	Клин г.о.	3747	1060	1788	3595	3479	2133	4036	501	2	538	472	65	123	62	489	881		4075	
432	Ленинский г.о.	4271	822	946	3832	4929	1981	4940		4	4	3		3	1	3	157			
433	Можайский м.о.	2776	894	1059	2759	3158	1543	2987	628											
434	Богородский г.о.	3023	1573	2358	9862	9589	5287	10462	115	24	93	62	49	171	84	373	1603		17820	
435	Одировский г.о.	21258	6556	8883	27879	19980	10554	28901	30	842	842	83	61	86	255	191	1740		9345	
436	Пушкинский г.о.	4095	2975	2092	6830	6243	4451	9530	47	40	68	83	72	34	33	67	3840		13230	
437	Раменский м.о.	1747	956	55	4801	2492	1772	4013	5	32	32	14	27	32	82	83	3554		23577	
438	Сергиево-Посадский г.о.	4046	1809	2418	5928	5151	2938	5997	576	19	159	127	26	29	37	176	3297		8063	
439	Серпухов г.о.	1212	914	91	3323	2407	1418	3540		4	56	82	4	12	40	78	2301		9287	
440	Соленогорск г.о.	3931	2792	3204	4880	4491	3023	4438	62	18	27	25	34	34	2	32	6747		7712	
441	Щелково г.о.	6489	3341	2482	6361	4938	3235	6451	51	1	1012	335	34	246	100	219	1537		4718	
442	Частное УЗ "Подклиника РЖД-Медицина" города Орехово-Зуево	522	101	171	501	435	255	456												
443	Итого	199 529	74 344	77 706	257 861	220 870	131 345	267 998	3 601	443	9 378	7 855	2 234	4 346	4 955	9 210	105 756		289 370	

Распространенность факторов риска у взрослого населения в Московской области в 2025 году

№ п/п	Наименование муниципального образования Московской области	Классы болезней по международной классификации Болезней 10-го пересмотра													Число лиц, у которых отсутствуют факторы риска Z72 (Z72.0, Z72.4, Z72.3, Z72.1, Z72.2)					
		E78 Гиперхолестеринемия	R73.9 Гиперурикемия	Z72.0 Курение табака	Z72.4 Нерациональное питание	R63.5 Избыточная масса тела (25-29.9 кг/м2)	E66 Ожирение (>=30 кг/м2)	Z72.3 Низкая физическая активность	Z72.1 Риск злоупотребления алкоголем	Z72.2 Риск потребления наркотических средств и психотропных веществ без назначения врача	Z82.3 Отягощенная наследственность по ССС: инфаркт миокарда, инсульт	Z80.0 Отягощенная наследственность по ССС: колоректальная опухоль, диабет 2-го типа	Z80.9 Отягощенная наследственность по ЗНО других локализациях	Z82.5 Отягощенная наследственность по хроническим болезням нижних дыхательных путей		Z83.3 Отягощенная наследственность по острым коронарным заболеваниям	40-64 года: Высокий (5% и более) или очень высокий (10% и более) абс. сердечно-сосудистый риск	18-39 лет: Высокий (более 16.1) относительный сердечно-сосудистый риск	R54 Старческая деменция	Число лиц, у которых отсутствуют факторы риска Z72
1	2	3	4	5	6	7	8	9	10	11	12	13	14	15	16	17	18	19	20	21
I. Взрослое население																				
1	Балашиха г.о.	13106	3428	11636	15213	15055	6404	14551	160	610	370	72	153	205	588	1310	105	3376	25983	
2	Дзержинский г.о.	35	69	18	368	659	507	60	2	1	17	2	20	6	57	539	54	636	14306	
3	Долгопрудный г.о.	2037	828	138	1950	452	431	1232	19	23	17	29	20	6	57	870	17	14078	4584	
4	Домодедово г.о.	31874	1635	3915	18996	4474	10350	11087	109	5	883	796	29	78	465	1391	18	842	22052	
5	Дубна г.о.	15911	4153	9945	15912	15914	1965	15914	1356	9	73	65	77	20	65	3183	56	14655	26408	
6	Егорьевск м.о.	17729	4433	11801	17730	17732	8865	17733	89	1602	1597	1580	1638	1553	1605	3819	1430	12878	5981	
7	Жуковский г.о.	7656	3058	4982	11385	8844	8774	9064	629	31	496	423	391	51	508	9380	449	15679	40901	
8	Зарайск м.о.	7146	1645	10659	13238	7019	3351	13498	1967	9	3073	2739	391	2255	7260	483	51	7285	981	
9	Истра м.о.	17702	4621	11500	17812	17744	8757	17798	153	5	155	112	74	34	255	2315		5679	40901	
10	Кашира г.о.	2620	806	801	7348	3374	4259	4259	153	14	1376	1046	409	102	1067	12077	114	21637	25165	
11	Коломна г.о.	42728	11464	27096	42728	42728	21885	42728	12587	14	442	592	488	179	611	425		346	71244	
12	Королев г.о.	2223	476	497	2401	1924	605	1721	667	69	758	667	447	17	72	10502	244	22845	11600	
13	Котельники г.о.	6880	1720	4300	6880	6880	3440	6880	1383	69	667	44	15	323	206	51		22845	56317	
14	Красногорск г.о.	13192	2155	3125	26649	14495	10639	17185	24	1	44	6	15	37	206	274	244	22845	9885	
15	Краснознаменск г.о.	1552	522	652	1019	1353	1912	1120	24	10	60	4	33	7	206	274	5	7077	21967	
16	Лобня г.о.	9300	2325	5813	9303	9302	4650	9305	16	2	10	6	408	183	550	666	98	478	16338	
17	Луховицы м.о.	3549	1322	5527	4043	4446	2594	2748	69	2	680	510	33	408	183	2195	58	6117	14175	
18	Лыткарино г.о.	2527	947	436	2428	2446	1726	2028	69	54	53	3	16	106	72	2195	58	6117	14175	
19	Люберцы г.о.	39340	12173	30450	44210	42231	17355	43694	36	1488	1365	374	824	877	1013	6650	1300	12293	61019	
20	Мытищи г.о.	10427	2962	6236	9918	9167	6186	6820	448	17	623	346	346	416	479	3969	178	29494	110714	
21	Наро-Фоминский г.о.	3410	1349	3567	7789	6427	3588	5186	161	97	138	102	102	63	244	2388	77	3010	3584	
22	Орехово-Зуевский г.о.	34086	9407	33166	42255	34204	17257	42056	7	382	291	174	444	231	604	1044	212	696	32749	
23	Павловский Посад г.о.	15204	5943	9624	15469	15067	8122	15089	27	1	18	2	2	1	10	1919	14	8707	20659	
24	Подолево г.о.	21970	6224	13110	23090	21882	12057	21642	60	15	1894	1089	811	917	3258	1736	34	12492	79985	
25	Реутов г.о.	8241	1533	6037	6990	4949	2059	3571	29	56	13	24	24	2	3586	3586	184	939	2245	
26	Рязанский м.о.	1179	197	214	1351	318	145	1308	10	6	21	24	16	10	34	103		10465	27778	
27	Серебряные Пруды м.о.	1182	934	132	2764	2026	1880	1907	10	9	6	22	22	2	12	767	11	2428	4425	
28	Ступино г.о.	556	21	6432	13090	8905	8349	8349	4	77	84	4	6	7	109	4613	1405	11020	46010	
29	Химки г.о.	14527	3944	10491	15586	14688	19229	11784	196	1	438	165	341	278	326	4613	1405	11020	46010	
30	Чехов м.о.	12281	4772	7750	12595	12291	6707	12314	14	91	133	14	205	59	205	1790	9	2995	8801	
31	Шатура м.о.	553	524	387	7572	643	354	3855	7	311	281		192	23	138	1130	22	11282	29416	

(чел.)

32	Шаховская м.о.	1236	269	179	1286	1394	1105	1020	12	11	12	4	1	14	15	16	17	18	19	20	21	
33	Электросталь г.о.	718	315	278	2665	1541	1123		57		32	98		364	469	22	364	171	6	4757	6827	
34	Волоколамский м.о.	2324	307	4271	4594	4621	841	4365	489	357	469	22	513	163	94	19	77	6866	186	15893	33006	
35	Воскресенск г.о.	6324	1876	1782	11267	6448	9642	6965	387	22	231	22	231	169	242	49	196	6971	206	6695	30417	
36	Дмитровский м.о.	1112	3230	2755	11875	7232	197	7060	555	45	384	464	959	331	206	1315	1893	1534	9	6695	18875	
37	Клин г.о.	9511	2790	8044	10210	9874	5380	9950	1495		464	464	959	331	206	1315	1893	1534	9	6695	18875	
38	Ленинский г.о.	12898	3715	11490	18796	16212	10547	19584	18		485	473	473	69	215	165	1039	1612	134	3319	33955	
39	Лотошино м.о.	1			182			25										54			3784	4879
40	Можайский м.о.	10986	2678	6750	10780	10772	5401	10756	2		27	25	25	2	13	33	422	422	4	2	4879	
41	Богородский г.о.	8295	2628	15025	23993	23998	12210	24115	87	9	106	106	57	57	108	33	467	1816	73	21488	50397	
42	Одновский г.о.	38188	9570	24727	61636	38744	19130	64081	104		1272	1403	1403	54	260	111	399	3273	120	3918	12114	
43	Пушкинский г.о.	2343	6322	13606	30756	31945	37810	37810	544	2	294	294	296	27	267	118	374	10948	199	27352	77358	
44	Раменский м.о.	3923	1691	815	8821	3933	3518	7529	107	5	63	63	39	39	183	9	73	2964	770	29844	98371	
45	Сергиево-Посадский г.о.	18127	5243	12454	18424	16383	8932	18195	2076	8	157	117	117	8	107	41	159	4344	296	6191	17835	
46	Серпухов г.о.	6439	2234	3149	9757	6437	3535	7687	2531	5	103	103	67	67	58	23	207	2902	371	11871	6915	
47	Соленогорск г.о.	12516	8231	6167	15453	13717	8388	13699	210	3	146	146	149	149	102	62	338	6901	137	13593	31710	
48	Щелково г.о.	18939	10919	20620	27721	24938	12124	24571	1114	1	761	532	308	308	355	1245	2212	7860	1481	4283	28985	
49	Частные МО и Оперативное заполнение	1497	462	969	1660	1649	758	1505			87	156	156		68	48	101	149		51	7938	
50	Итого	536 637	158 349	373 760	677 531	572 155	323 152	626 044	29 251	287	20 758	18 786	18 786	5 227	14 037	10 848	27 436	139 649	10 292	399 190	1 283 385	

II. Взрослое население
трудоспособного
возраста

51	Балашиха г.о.	6331	1718	7533	8419	7604	3615	7527	84		343	221	221	42	75	113	311	288	105		
52	Держинский г.о.	27	4	16	31	291	226	22			1							41		54	
53	Долгорудный г.о.	954	293	106	2080	249	234	353	10	1	7	10	10	10	10	5	18	234	17		
54	Домодеово г.о.	15338	704	2198	12080	2198	4100	5335	105	5	457	424	424	10	123	52	267	580	18		
55	Дубна г.о.	7209	1863	5764	7571	7646	968	7733	1075	8	59	52	52		63	17	59	620	36		
56	Егорьевск м.о.	8648	2255	5693	8644	8789	4410	8762	76		707	794	794	781	804	758	796	1878	1430		
57	Жуковский г.о.	4138	945	4050	5538	4663	4270	3014	590	31	375	308	308		321	38	199	2228	449		
58	Зарайск м.о.	6485	1065	9961	4635	3871	2820	6172	1376	8	1507	1258	1258	179	1026	352	3761	451	51		
59	Истра м.о.	1158	1845	6774	8387	8374	4128	8176										5			
60	Кашира г.о.	1355	224	708	4214	1976	1148	1810	149	3	99	80	80		54	23	161	628			
61	Коломна г.о.	29905	8023	18964	11779	1108	358	862	6273	12	774	590	590	273	76	628	368	3070	114		
62	Королев г.о.	1089	234	321	2140	3441	3450	3440			283	336	336		309	121	388	214			
63	Котельники г.о.	3385	859	2140	3441	3450	1721	3440			681	603	603		399	13	52	2274	244		
64	Красногорск г.о.	10256	827	2817	15940	8861	6157	7286	61		44	29	29	11	132	23	127	37			
65	Краснознаменск г.о.	827	169	547	460	651	937	449	22	1	44	44	44		5	6	12	80	5		
66	Лобня г.о.	5090	802	4689	5197	5416	2502	4050	15		7	7	7		5	6	12	80	5		
67	Луховицы м.о.	1536	537	3579	2097	2002	1113	747	61	2	333	243	243	17	207	103	312	168	98		
68	Лыткарино г.о.	1492	181	337	1208	1226	784	387			38	32	32		12	76	44	545	58		
69	Люберцы г.о.	19739	4970	18695	24331	22478	8958	21489	32		829	735	735	243	457	486	498	2398	1300		
70	Мытищи г.о.	6479	1294	5321	6394	5614	3510	3749	424	17	404	444	444	191	596	235	229	1107	77		
71	Наро-Фоминский г.о.	2101	542	2497	4377	2777	1865	1826	124		74	103	103		75	45	133	672	178		
72	Орехово-Зуевский г.о.	17251	4655	18550	21686	17642	9517	21283	7		190	158	158	90	231	107	335	427	212		
73	Павловский Посад г.о.	7693	2993	5268	7659	7198	4046	7039	22	1	16	15	15		1	1	2	352	34		
74	Польский г.о.	11951	2816	7311	12203	9934	5452	8493	52	15	1131	637	637	450	952	513	1958	404	14		
75	Реутов г.о.	4258	831	3525	3347	1970	454	1891	17		44	44	44		19	10	13	1631	184		
76	Рузский м.о.	66	59	181	639	158	77	559	9	2	8	10	10		8	2	8	38			
77	Сергиевские Пруды м.о.	768	368	1111	1074	1050	936	410	7		6	6	6		8	2	8	211	11		
78	Ступино г.о.	125	2	4770	991	8034	3983	3795			55	59	59	4	6	7	43				
79	Химки г.о.	7838	1734	7312	9062	7607	9303	4883	105	1	321	274	274	91	217	150	176	1467	1405		
80	Чехов м.о.	3891	1922	3319	5448	5666	2906	3946			67	80	80		35	11	96	507	9		
81	Шатура м.о.	304	134	229	4751	283	162	1477	4		117	143	143		39	14	61	282	22		
82	Шаховская м.о.	622	70	140	507	711	487	270	11		4	7	7		4	7	6	249	30		
83	Электросталь г.о.	457	92	196	1273	814	516				10	10	10		11	11	34				

1	2	3	4	5	6	7	8	9	10	11	12	13	14	15	16	17	18	19	20	21
84	Волоколамский м.о.	1182	113	2504	1909	2211	404	1302	364			94	334	312	16	244	42			
85	Воскресенск г.о.	3192	562	1529	5342	3239	4039	338	18			196	139	75	14	40	1702	186		
86	Дмитровский м.о.	546	1013	2380	6433	3954	131	2016	524			304	135	186	35	137	1983	206		
87	Клиппин г.о.	5073	1397	5085	5604	5258	2781	5202	776			344	486	107	766	1106	376			
88	Ленинский г.о.	6946	2102	7957	12338	9590	6738	12047	18			110	350	171	10	833	373	134		
89	Можайский м.о.	6529	1504	4409	6574	6983	3311	6423				20	19	9	10	19	218	4		
90	Богородский г.о.	3668	875	9122	11933	10918	5559	10152	84			69	27	61	18	144	545	73		
91	Одинцовский г.о.	19302	3951	13811	34939	21467	9537	37671	101			739	920	174	56	183	1248	120		
92	Пушкинский г.о.	11418	2983	8600	13791	16398	8384	17682	293			191	182	185	67	267	3437	199		
93	Раменский м.о.	1981	614	674	5202	2098	1693	3594	103			44	34	164	7	50	531	770		
94	Сергиево-Посадский г.о.	8910	2228	6445	8915	8002	4199	8498	1112			8	70	71	24	82	1294	296		
95	Серпухов г.о.	3349	669	1825	5038	3088	1603	3103	1543			76	46	34	15	81	699	371		
96	Солнечногорск г.о.	7742	3799	3470	8092	7433	4322	6350	138			102	90	76	42	218	1865	137		
97	Щелково г.о.	9109	3089	12695	13963	11524	5442	11288	615			427	236	181	621	1049	4577	1481		
98	Частные МО и Оперативное заполнение	1123	295	688	1006	972	381	666				60	98	39	30	58	55			
99	Итого	286 485	72 450	235 031	365 443	303 846	165 875	305 090	17 995	216	12 337	10 873	2 861	8 283	5 881	15 126	42 195	10 292		

III. Взрослое население
старше трудоспособного
возраста

100	Балашиха г.о.	6775	1710	4103	6794	7451	2789	7024	76			267	149	30	78	92	1022		3376	
101	Дзержинский г.о.	8	65	2	337	368	281	38							2		498		636	
102	Долгопрудный г.о.	1083	535	32	1047	206	197	879	9			16	7		10	1	39	636	14078	
103	Домодеово г.о.	16336	931	1717	6916	2233	6250	5758	4			426	372	19	72	26	198	811	842	
104	Дубна г.о.	8702	2290	4181	8341	8265	997	8181	281			14	13		14	3	6	2563	14655	
105	Егорьевск м.о.	9081	2178	6108	9086	8943	4455	8971	13			805	803	799	834	795	809	1941	12878	
106	Жарковский г.о.	3518	2113	932	5847	4181	4504	6050	39			121	115		187	13	85	7152	8	
107	Зарайск м.о.	661	580	698	8603	3148	531	7326	591			1566	1481	212	1229	685	3499	32	7285	
108	Истра м.о.	9544	2776	4726	9425	9370	4629	9622										8	15679	
109	Кашира г.о.	1265	582	93	3134	1398	1067	2449	4			56	32		20	11	94	1687	5679	
110	Коломна г.о.	12823	3441	8132	12823	12823	6568	12823	6314			602	456	136	26	439	328	9007	21637	
111	Королев г.о.	1134	242	176	1222	816	247	859				159	256		179	58	223	211	346	
112	Котельники г.о.	3495	861	2160	3439	3430	1719	3440										170		
113	Красногорск г.о.	2936	1328	308	10709	5634	4482	9899	47			64			48	4	20	8228	22845	
114	Краснознаменск г.о.	725	353	105	559	702	975	671	2			16	15		191	14	79	14	7077	
115	Лобня г.о.	4210	1523	1124	4106	3886	2148	5255				3	1		1	14	194			
116	Луховицы м.о.	2013	785	1948	1946	2444	1481	2001	8			347	267	16	201	80	238	498	478	
117	Лыткарино г.о.	1035	766	99	1220	1220	942	1641				16	21	3	4	30	28	1650	6117	
118	Люберцы г.о.	19601	7203	11755	19879	19753	8397	22205	4			659	630	131	367	391	515	4252	12293	
119	Мытищин г.о.	3948	1668	915	3524	3553	2676	3071	24			219	247	155	315	181	250	2862	29494	
120	Наро-Фоминский г.о.	1309	807	1070	3412	3650	1723	3360	37			23	35		27	18	111	1716	3010	
121	Орехово-Зуевский г.о.	16835	4752	14616	20569	16562	7740	20773				192	133	84	213	124	269	617	696	
122	Павловский Посад г.о.	7511	2950	4356	7830	7869	4096	8050	5			6	3		1	8	8707			
123	Полоцкий г.о.	10019	3408	5799	10887	11948	6605	13149	8			763	452	361	568	404	1300	1382	12492	
124	Рузский м.о.	3983	1322	2512	3643	2979	1605	1680	12			12			5		1955	939		
125	Рузский м.о.	113	138	33	712	160	68	749				13	14		6	4	21	65	10465	
126	Сергиевские Пруды м.о.	414	566	21	1690	976	944	1497	3			3			14	4	536	2428		
127	Ступино г.о.	431	19	1662	991	5056	4922	4554				22	25			66				
128	Химки г.о.	6669	2210	3179	6524	7081	9926	6901	91			158	164	74	124	128	150	3146	11020	
129	Чехов м.о.	8390	2350	4431	7147	6625	3801	8368				24	33		24	3	109	1283	2995	
130	Шатура м.о.	249	390	158	2821	360	192	2378	3			194	138		53	9	77	848	11282	
131	Шаховская м.о.	614	199	39	779	683	618	750	1						2		1099		2569	
132	Электрогорск г.о.	261	233	82	1392	727	607					47			21	64				
133	Волоколамский м.о.	1142	194	1767	2685	2410	437	3063	125			24	179		157	6	120	129	4757	
134	Воскресенск г.о.	3132	1314	253	5925	3209	5603	5572	19			35	24		19	5	5164		15893	

1	2	3	4	5	6	7	8	9	10	11	12	13	14	15	16	17	18	19	20	21	
135	Дмитровский м.о.	566	2217	375	5442	3278	66	5044	31		80	34		56	14	59	4988				
136	Клин г.о.	4438	1393	2959	4606	4616	2599	4748	719	45	120	473	151	99	549	792	1158		67	6695	
137	Дмитровский м.о.	5932	1613	3533	6458	6622	3809	7537			133	123	2	44	55	206	1239			8319	
138	Долгошино м.о.	1														2	46			2868	
139	Можайский м.о.	4457	1084	2341	4206	3789	2090	4333			7	6		4	3	6	204			2	
140	Ботолотовский г.о.	4627	1733	5903	12040	13080	6651	13963	3		37	30		47	15	323	1271			21488	
141	Оптический г.о.	18886	5619	10916	26697	17277	9593	26410	3		533	483	19	86	55	216	2025			3918	
142	Пушкинский г.о.	11925	3337	5006	16965	15547	8638	20128	251	1	103	114	16	82	51	107	7511			27352	
143	Раменский м.о.	1942	1077	141	3619	1835	1825	3935	4	1	19	5		19	2	23	2433			29844	
144	Сергиево-Посадский г.о.	9217	3015	6009	9509	8381	4733	9697	964		49	47	4	36	17	77	3050			6191	
145	Серпухов г.о.	3090	1565	1324	4719	3349	1932	4584	988		27	21	2	24	8	126	2203			11871	
146	Солецынский г.о.	4774	4432	2697	7361	6284	4066	7349	72		44	59		26	20	120	5036			13593	
147	Талдомский г.о.																				
148	Щелково г.о.	9830	5830	7925	13758	13414	6682	13283	499		334	296	147	174	624	1163	3283			4283	
149	Частные МО и Оперативное заповедение	575	309	448	853	807	447	1066			27	58		29	18	43	94			51	
150	Итого	250 333	86 041	138 896	312 307	268 446	157 367	321 187	11 256	71	8 421	7 913	2 366	5 754	4 967	12 310	97 454			399 190	
IV. Взрослое мужское население																					
151	Балашья г.о.	6146	1506	7402	7165	6628	2851	6311	99		235	145	29	62	75	215	487	44	1077	11123	
152	Держвинский г.о.	10	3	9	21	112	124	17			1			2			177	24	200	7198	
153	Долгоруковский г.о.	620	316	89	640	167	147	398	14		8	6		7	3	17	359	9	4302		
154	Домодедов г.о.	13355	659	2231	8388	2132	4986	4561	52	4	383	366	12	63	32	200	621	9	298	2209	
155	Дубна г.о.	7273	1993	6771	7940	7959	575	7555	912	3	20	16		19	1	21	1054	22	4659	9114	
156	Егорьевский м.о.	8814	2214	10047	9005	8803	4400	8702	38		788	790	806	816	761	795	1920	724		10951	
157	Жуковский г.о.	2599	1185	2704	4529	4090	3072	3338	314	19	151	112		141	20	78	3851	262		4331	
158	Зарайск м.о.	3543	602	6972	6384	3357	1638	6709	1627	7	1747	1302	221	1111	820	4056	350	29	3196		
159	Истра м.о.	8758	2078	5822	8844	8649	4300	8732										7		5738	
160	Кашира г.о.	892	262	546	2802	1379	667	1450	67		82	60		26	14	109	732			1709	
161	Коломна г.о.	19544	5244	12394	19544	19544	10010	19544	12175	8	561	417	139	41	443	382	4355	61	6638	11621	
162	Королев г.о.	1108	290	414	1542	1038	411	914			316	432		341	131	414	308		212	36152	
163	Котельники г.о.	3630	865	2140	3605	3740	1715	3445									162	125		5795	
164	Красногорск г.о.	4503	795	1620	9266	6047	3761	5854	676	23	213	179		94	5	27	3439	132	6929	25906	
165	Краснознаменск г.о.	430	177	390	342	523	638	346	23	1	18	12	6	112	18	93	31			3152	
166	Дубна м.о.	2375	693	2533	2826	2888	1354	2910	5		5	3			2	8	100		2018	8969	
167	Духовица м.о.	1504	566	3845	1914	1818	990	1153	61		351	233	14	160	86	249	317	53	170	6070	
168	Дятлово м.о.	944	316	231	868	947	508	670			25	18		53	30	50	754	25	1884	7201	
169	Дядьковское м.о.	17037	4836	16855	21277	19336	7358	20078	28		748	674	186	410	458	515	2792	587	4165	26843	
170	Мягкий г.о.	3902	1267	4525	4276	3820	2306	2534	232	9	263	294	164	341	207	235	1522	80	8907	49919	
171	Наро-Фоминский г.о.	1402	526	2633	2726	2074	1415	2139	97		30	43		30	13	91	899	58	1069	1384	
172	Орехово-Зуевский г.о.	16341	4551	18131	20542	16364	8200	20261	7		167	132	87	184	99	285	441	126	226	16510	
173	Павловский Посад г.о.	7967	2996	5275	7307	7711	4061	7673	12		5	4		1	1	6	569	6	2399	10341	
174	Подольск г.о.	9831	2885	7628	10684	9874	5305	9768	40	9	845	511	431	738	434	1565	762	16	4147	35523	
175	Реутов г.о.	3893	1167	4267	3368	2426	1439	19			26			8		10	1872	105	379	1077	
176	Ружский м.о.	56	64	156	482	126	54	435	5	3	10	4		7	3	10	51			3366	
177	Серебряные Пруды м.о.	438	346	102	993	795	567	628	7		3	1		7	2	4	316	8	753	2206	
178	Ступино г.о.	270	15	5648	991	6038	3401	4144			24	32	3	2	6	53				4975	
179	Химки г.о.	6203	1816	6363	7072	6897	8347	5491	106		239	236	85	151	134	150	1988	692	3436	18381	
180	Чехов м.о.	5731	2016	5381	3579	3173	1983	5446			37	57		17	11	69	663	3	986	3814	
181	Шатура м.о.	251	156	240	3380	226	170	1415	5		113	117		31	8	398	398	9	3498	14708	
182	Шолоховский м.о.	422	80	122	519	535	318	349	9		2			2	4	2	470	13	886	5406	
183	Электросталь г.о.	227	105	178	894	600	322				25			11		39				2401	
184	Волоколамский м.о.	1186	101	2867	1850	1607	337	1724	470		57	241		226	12	159	40	4	1568		
185	Воскресенск г.о.	2744	632	1090	4260	2658	4534	2351	169	9	84	60		23	3	31	2424	94	4932	15163	
186	Дмитровский м.о.	530	1153	1661	4684	3150	84	2521	317		152	50		57	22	67	2561	104	33	13836	
187	Клин г.о.	3710	1085	3545	4041	3717	2091	3694	777	45	235	241	141	81	539	830	599	9	2098	6656	

1	2	3	4	5	6	7	8	9	10	11	12	13	14	15	16	17	18	19	20	21
188	Ленинский г.о.	5527	1733	6654	8152	7612	4565	8224	10	239	226	29	84	75	468	605	70	2622	28605	
189	Можайский м.о.	5086	1119	4862	5162	4864	2371	4947	12	7	12	1	4	9	234	2	1881	1881	1881	
190	Вотгорский г.о.	3115	1011	9841	10650	10650	5405	10774	35	44	19	19	31	10	170	625	44	6371	18205	
191	Оплицевский г.о.	13948	3165	12695	22763	15148	7359	23404	64	509	488	19	66	38	130	1436	64	1321	5069	
192	Пушневский г.о.	11723	2788	7873	14711	15018	7136	16520	337	111	120	17	84	45	135	4911	103	9896	35006	
193	Ряжский м.о.	1227	562	6987	8930	7836	3907	8686	1235	3	48	4	34	16	37	977	285	9197	58099	
194	Сергиево-Посадский г.о.	8687	2403	6987	8930	7836	3907	8686	1235	3	48	4	34	16	63	1731	143	1878	7825	
195	Серпухов г.о.	3146	850	1731	3533	2762	1264	2691	1783	3	53	23	18	9	72	1021	130	3632	3237	
196	Соленогорск г.о.	5004	4082	3590	6842	6217	3098	6149	119	65	53		38	30	115	2460	73	4664	15129	
197	Талдомский г.о.																			
198	Шелово г.о.	8868	5394	10867	14145	12489	5588	12155	597	1	337	278	149	177	616	1076	4564	673	1314	13339
199	Частные МО и Оперативное заполнение	713	228	539	856	796	407	868												1180
200	Итого	235 445	68 941	219 106	297 957	255 950	135 761	271 904	22 621	161	9 442	8 272	2 548	5 960	5 318	13 205	56 006	5 020	128 386	584 638

V. Взрослое мужское

население
трудоспособного
возраста

201	Балашья г.о.	2936	800	4663	4008	3473	1675	3195	52		145	95	18	32	44	147	129	44		
202	Деряжский г.о.	10	2	8	13	47	65	9			1						26	24		
203	Долгопрудный г.о.	373	156	73	393	123	112	173	7	1	4	4		3	3	8	157	9		
204	Домоделово г.о.	6699	311	1242	5110	1089	2306	2297	52	4	194	198	5	39	22	125	283	9		
205	Дубна г.о.	3469	875	3698	3863	3863	391	3746	685	3	20	16		19	1	21	349	22		
206	Егорьевск м.о.	4301	1128	4253	4389	3867	2191	4281	38	392	393	398	398	403	377	394	941	724		
207	Жуковский г.о.	1757	587	2246	2694	2575	2091	1401	310	19	135	89	103	18	15	61	1395	262		
208	Зарайск м.о.	3333	482	6351	2508	2118	1296	3159	1124	6	943	742	110	469	273	2193	331	29		
209	Истра м.о.	4071	907	3409	4237	4098	2046	4079										4		
210	Кашира г.о.	620	122	482	1958	1004	480	800	65	3	57	47		22	13	89	293			
211	Коломна г.о.	15419	4137	9778	15419	15419	7897	15419	5885	6	394	309	110	35	343	199	1870	61		
212	Коровляево г.о.	551	151	257	835	564	246	466	176		169	184		172	69	221	111			
213	Котельники г.о.	1780	430	1065	1803	1875	838	1723									79	125		
214	Красногорск г.о.	4078	457	1499	6439	4451	2924	3049	672	23	212	178		94	5	26	1185	132		
215	Краснознаменск г.о.	338	105	324	201	356	453	197	22	1	18	10	5	43	15	66	25			
216	Лобня г.о.	1648	372	2065	1831	1985	982	1824	5		5	2		2	2	6	48			
217	Луховицы м.о.	711	254	2512	1053	951	482	369	54		192	118	9	87	57	151	98	53		
218	Лыткарино г.о.	677	118	185	529	574	338	176	10		19	10		39	39	23	275	25		
219	Люберцы г.о.	8910	2198	10689	12282	10771	3844	10313	24		419	368	122	237	257	242	1088	587		
220	Мягищи г.о.	2704	756	4018	3055	2648	1760	1578	229	9	175	192	88	202	120	114	605	80		
221	Наро-Фоминский г.о.	887	258	1827	1760	1211	834	865	70		88	34	47	21	10	55	402	58		
222	Орехово-Зуевский г.о.	8611	2297	10025	10820	8709	4702	10569	7		88	79	45	93	1	157	215	126		
223	Павловский Посад г.о.	4099	1553	2851	3583	3743	2022	3646	12		5	3		1	1	2	203	6		
224	Подольск г.о.	5417	1373	4210	5773	4593	2450	3933	36	9	527	287	235	455	231	968	172	16		
225	Раутов г.о.	2088	462	2602	1680	1103	235	961	4		24			6		801	105			
226	Ряжский м.о.	25	32	134	294	72	41	246	4		4	3		4	2	6	21			
227	Серебряные Пруды м.о.	364	224	87	510	527	398	186	4		2	1		3	2	3	132	8		
228	Ступино г.о.	60	1	4119	495	4011	1901	1897			13	19	3	2	6	20				
229	Химки г.о.	3760	936	4231	4420	3893	4502	2438	56	1	170	146	47	90	68	82	823	692		
230	Чехов м.о.	1904	904	1963	2066	1754	1194	1712			27	44		13	8	40	299	3		
231	Щаур м.о.	172	82	172	2684	144	87	787	4		63	82		15	6	38	152	9		
232	Шаховская м.о.	273	35	96	269	318	196	131	9		2			2	3	2	138	13		
233	Электрогорск г.о.	187	56	143	566	413	224	413	224		8			4		17				
234	Волоколамск м.о.	637	152	234	896	886	173	625	347		50	194		180	10	132	15	4		
235	Воскресенск г.о.	1204	315	965	2585	1680	1963	650	169	9	81	60		20	7	21	963	94		
236	Дмитровский м.о.	270	582	1451	3110	2120	55	950	308		130	40		51	18	30	1113	54		
237	Клин г.о.	2483	695	2606	2636	2045	1348	2488	489		190	149	90	373	31	548	210	9		
238	Ленинский г.о.	3075	1053	4709	5629	4531	2892	5324	10		172	168	29	69	53	384	197	70		

1	2	3	4	5	6	7	8	9	10	11	12	13	14	15	16	17	18	19	20	21	
239	Можайский м.о.	3012	697	3180	3207	3045	1488	2858			6	8		1	3	6	10	135		2	
240	Богородский г.о.	1727	520	6053	6114	5522	5109	5109	35	5	28	8		17	17	5	89	287		44	
241	Однинский г.о.	8044	1562	7225	15885	10160	4285	16041	63		359	388		11	44	24	121	1849		64	
242	Пушицкий г.о.	6318	1487	5145	7544	8507	3793	7805	184		87	82		8	66	30	121	1849		103	
243	Раменский м.о.	841	332	466	2267	1009	776	1591	78	3	14	10		49	5	26	290	285			
244	Сергиево-Посадский г.о.	4414	1117	3510	4467	3931	1981	4204	661	3	34	24		2	20	8	32	624		143	
245	Серпухов г.о.	1801	361	988	2229	1507	695	1310	1043	3	41	18		3	14	8	38	401		130	
246	Соленогорск г.о.	3454	1900	2140	3952	3648	1929	3134	80	1	45	35			28	24	97	1023		75	
247	Талдомский г.о.																				
248	Щелковский м.о.	4505	2567	6464	7125	5814	2451	5691	331		218	125		79	91	307	515	2742		673	
249	Частные МО и поселения	379	158	364	537	441	166	285			35	63			32	13	38	35			
250	Итого	134 501	36 001	138 143	175 876	147 781	78 086	143 840	13 233	109	5 980	5 039	1 422		3 456	2 968	7 711	23 133		5 020	
VI. Взрослые мужчины																					
население старше																					
трудоспособного																					
возраста																					
251	Балашиха г.о.	3210	706	2739	3157	3155	1176	3116	47		90	50		11	30	31	68	358		1077	
252	Дзержинский г.о.																				
253	Долгоруцкий г.о.	247	160	16	247	44	35	225	7		4	2			4		9	202		4202	
254	Домоделово г.о.	6656	348	989	3278	1043	2680	2264			189	168		7	24	10	75	338		298	
255	Дубна г.о.	3804	1118	3073	4071	4096	184	3809	227		396	397		408	413	384	401	705		4639	
256	Егорьевск м.о.	4513	1086	5794	4616	4436	2209	4421			16	23			38	2	17	2456		4531	
257	Жуковский г.о.	842	598	458	1835	1515	981	1937	4		804	760		111	642	547	1863	3		5738	
258	Зарайск м.о.	210	120	621	3876	1239	342	3550	503	1	25	13			4	1	20	439		1709	
259	Истра м.о.	4687	1171	2413	4607	4551	2254	4653			167	108		29	137	49	155	2485		6638	
260	Калужа г.о.	272	140	64	844	375	187	650	2		112	185			49			162		212	
262	Коломна г.о.	557	139	157	707	474	165	439			1	1						83			
263	Котельники г.о.	1850	435	1075	1802	1865	857	1722	4		1	1						2254		6929	
264	Красногорск г.о.	425	338	121	2827	1596	837	2805			1	2		1	69	3	27	6		2018	
265	Краснознаменск г.о.	92	72	66	141	167	185	149													
266	Лобня г.о.	727	321	468	995	903	372	1086			159	115		5	73	29	98	219		170	
267	Луховицы м.о.	793	312	1333	861	867	508	784	7		6	8		14	7	14	7	479		1884	
268	Лыткарино г.о.	267	198	46	339	373	170	494			88	102			87	87	121	917		8907	
269	Люберцы г.о.	8127	2638	6166	8995	8565	3514	9765	4		329	306		64	173	201	273	1704		4165	
270	Мытищин г.о.	1198	511	507	1221	1172	546	956	3		88	102		76	139	87	121	917		8907	
271	Наро-Фоминский г.о.	515	268	806	966	863	581	1274	27		3	9		9	3	36	36	497		1069	
272	Орехово-Зуевский г.о.	7730	2254	8106	9722	7655	3498	9692			79	53		40	91	54	128	226		236	
273	Павловский Посад г.о.	3858	1443	2424	3724	3968	2039	4027	4		1				4	4027	4	366		2399	
274	Полховский г.о.	4414	1512	3418	4911	5281	2855	5835	4		318	224		196	283	203	597	590		4147	
275	Рузский г.о.	1805	705	1665	1688	1323	291	478	10		2				2	2	1071	379		379	
276	Рузский м.о.	31	32	22	188	54	13	189		3	6	1			3	1	4	30		3366	
277	Серебряные Пруды м.о.	74	122	15	483	268	169	442	3		1				4		1	184		753	
278	Ступино г.о.	210	14	1529	496	2027	1500	2247			11	13					33				
279	Химки г.о.	2533	880	2132	2652	3004	3845	3053	50		69	90		38	61	66	68	1165		3436	
280	Чехов м.о.	3827	1112	3418	1513	1421	789	3734			10	13			4	3	29	364		986	
281	Шатура м.о.	79	74	68	696	82	83	628	1		50	35			16	2	11	246		3498	
282	Шаховская м.о.	149	45	26	250	217	122	218							1	1		332		886	
283	Электросталь г.о.	40	49	35	328	187	98				17	47			7		22				
284	Волоколамский м.о.	549	45	1346	954	721	154	1099	123		7				46	2	27	25		1568	
285	Воскресенск г.о.	1540	317	125	1675	978	2571	1701			3				3	2	10	1461		4932	
286	Дмитровский м.о.	260	571	210	1574	1030	29	1571	9		22	10			6	4	13	1448		33	
287	Клин г.о.	1227	300	939	1405	1672	743	1206	288		45	92		51	30	166	282	389		2098	
288	Ленинский г.о.	2452	680	1945	2523	3081	1673	2900			67	58			15	22	84	408		2622	
289	Можайский м.о.	2074	422	1682	1955	1819	883	2089			1	4			1	3	2	99			

1	2	3	4	5	6	7	8	9	10	11	12	13	14	15	16	17	18	19	20	21	
290	Богородский г.о.	1388	491	3788	4839	5128	2585	5665	61		11	16	11		14	5	81	338		6371	
291	Одинцовский г.о.	5904	1603	5470	6878	4988	3074	7363	1		150	100	8		22	14	49	860		1321	
292	Пушкинский г.о.	5405	1301	2728	7167	6511	3343	8715	153		24	38	9		18	15	34	3062		9896	
293	Раменский м.о.	386	230	87	924	497	320	1033			6				1	11	11	687		9197	
294	Сергиево-Посадский г.о.	4273	1286	3477	4463	3905	1926	4482	574		14	16	2		14	8	31	1107		1878	
295	Серпухов г.о.	1345	489	743	1304	1255	569	1381	740		12	5			4	1	34	620		3632	
296	Соленогорск г.о.	1550	2182	1450	2890	2569	1169	3015	39		20	18			10	6	18	1437		4664	
297	Талдомский г.о.																				
298	Щекино г.о.	4363	2827	4403	7020	6675	3137	6464	266		119	153	70		86	309	561	1822		1514	
299	Частьные МО и Оперативное заповедные	348	72	175	322	359	243	585													
300	Итого	100 948	32 942	80 963	122 084	108 173	57 677	128 066	9 388	52	3 462	3 233	1 126		2 504	2 330	5 494	32 873		128 386	
VII. Выходное население																					
301	Балашиха г.о.	6960	1922	4234	8048	8427	3553	8240	61		375	225	43		91	130	373	823	61	2299	
302	Дзержинский г.о.	25	66	383	347	547	383	43										362	30	436	7198
303	Долгорудный г.о.	1417	512	49	1310	288	284	834	5		15	11			13	3	40	511	8	9876	
304	Домодеово г.о.	18519	976	1684	16608	2299	5564	6332	57		500	430	17		132	46	265	770	9	544	
305	Дубна г.о.	8638	2160	3174	7972	7952	1390	8359	444		6	53			58	44	44	2 129	34	9996	
306	Егорьевск м.о.	8915	2219	1754	8725	8929	4465	9031	51		814	807	774		822	792	810	1899	706	12938	
307	Жуковский г.о.	5057	1873	2278	6856	4754	5702	5726	315		345	311			367	31	206	5529	187	8347	
308	Зарайск м.о.	3603	1043	3687	6854	3662	1713	6789	340		1326	1237	170		1144	217	3204	133	22	4089	
309	Истра м.о.	8944	2543	5678	8968	9095	4457	9066										6		9941	21158
310	Истрин г.о.	1728	544	255	4546	1995	1548	2809	86		73	52			48	20	146	1583		3970	
311	Коломна г.о.	23184	6220	14702	23184	23184	11875	23184	412		815	629	270		61	624	314	7722	53	14999	
312	Королёв г.о.	1150	300	176	1106	1100	236	861			213	316			215	96	298	266		40767	
313	Котельники г.о.	3250	855	2160	3275	3140	1725	3435										163			5805
314	Красногорск г.о.	8689	1360	1505	17383	8448	6878	11331	707		46	545			333	12	45	7063	112	15916	
315	Краснознаменск г.о.	1122	345	262	677	830	1274	774	1		42	32	9		211	19	113	20		30411	
316	Лобня г.о.	6925	1632	3280	6477	6414	3296	6395	11		5	3			5	18	18	174	5	5059	
317	Луховицы м.о.	2045	756	1682	2129	2628	1604	1595	8		329	277	19		248	97	301	349	45	308	
318	Лыткарино г.о.	1583	631	205	1560	1409	1218	1358			29	35	3		16	53	42	4233		308	
319	Люберцы г.о.	22503	7337	13595	22933	22895	9997	23616	8		740	691	188		414	419	498	3858	713	8128	
320	Мытищи г.о.	6525	1695	1711	5642	5347	3880	4286	216		360	397	182		570	209	244	20587	98	60795	
321	Наро-Фоминский г.о.	2008	823	934	3063	4353	2173	3047	64		67	95			72	50	153	1489	19	1941	
322	Орехово-Зуевский г.о.	17745	4856	15035	21713	17840	9057	21795			215	159	87		260	132	319	603	86	470	
323	Павловский Посад г.о.	7297	2947	4349	8182	7356	4081	7446	15		17	14			1	1	4	1350	8	6308	
324	Подольск г.о.	12139	3339	5482	12406	12008	6752	11874	20		1049	578	380		782	483	1693	974	18	10318	
325	Реутов г.о.	4348	986	1770	3622	2523	1533	2132	10		30	13			16	7	24	1714	79	560	
326	Рузский м.о.	123	133	58	869	192	91	873	5		11	20			9	7	24	52		7099	
327	Серебряные Пруды м.о.	744	588	30	1771	1231	1313	1279	3		6	5			15		8	451	3	1675	
328	Ступино г.о.	286	6	784	991	7052	5504	4205			53	52	1		4	1	56	2625	713	2590	
329	Химки г.о.	8234	2128	4128	8514	7791	10882	6293	90		240	202	80		190	144	176	625		24248	
330	Чехов м.о.	6550	2256	2369	9016	9116	4724	6868			54	76			42	3	136	1127	6	2009	
331	Шатура м.о.	302	368	147	4192	417	184	2440	2		198	164			61	15	89	732	13	7784	
332	Шаховская м.о.	814	189	57	787	859	787	671	3		2	2			5	5	4	878	17	1683	
333	Электросталь г.о.	491	210	100	1771	941	801				32				21		59				4426
334	Волоколамск м.о.	1138	206	1404	2744	3014	514	2641	19		61	272			243	10	205	131	2	3189	
335	Воскресенск г.о.	3580	1244	692	7007	3790	5108	4614	188		103	103			71	10	46	4442	92	10961	
336	Дмитровский м.о.	582	2077	1094	7191	4082	113	4539	238		232	119			185	27	129	4410	102	34	
337	Клин г.о.	5801	1705	4499	6169	6157	3289	6256	718		718	718	190		125	776	1068	935		4597	
338	Ленинский г.о.	7371	1982	4836	10644	8600	5982	11360	8		246	247	40		131	90	571	1007	64	5697	
339	Лотошино м.о.	1			182			25									2	24			2312
340	Можайский м.о.	5900	1559	1888	5618	5908	3030	5809			20	13	1		9	4	13	188	2	1886	
341	Богородский г.о.	5180	1617	5184	13040	13348	6805	13341	52		62	38			77	23	297	1191	29	2998	
342	Одинцовский г.о.	24240	6405	12032	38873	23596	11771	40677	40		763	915	35		194	73	269	1817	56	7045	

1	2	3	4	5	6	7	8	9	10	11	12	13	14	15	16	17	18	19	20	21	
343	Пушкинский г.о.	11620	5534	5733	16045	16927	10086	21290	207	2	183	176	10	183	73	219	6037	96	17456	42352	
344	Рябенский м.о.	2696	1129	262	5630	2427	2422	4905	29	2	43	29	3	133	3	36	1987	485	20647	39372	
345	Сергиево-Посадский г.о.	9440	2840	5467	9494	8547	5025	9509	841	5	109	77	4	73	25	96	2613	153	4313	10010	
346	Серпухов г.о.	3293	1384	1418	6224	3675	2271	4096	748	2	50	44	8	40	14	135	1881	241	8239	3678	
347	Соленогорск г.о.	7512	4149	2577	8611	7500	5290	7550	91	2	81	96		64	32	223	4441	64	8929	16581	
348	Талдомский г.о.	10071	5525	9753	13576	12449	6536	12416	517		424	254	159	178	629	1136	3296	808	2769	15646	
350	Частные МО и Оперативное заполнение	689	120	337	537	632	289	547												1 083	
351	Итого	301 192	89 408	154 654	379 574	316 205	187 391	354 140	6 630	126	11 316	10 514	2 679	8 077	5 530	14 231	83 643	5 272	270 804	647 758	
VIII. Взрослые женщины																					
население трудоспособного возраста																					
352	Балашиха г.о.	3395	918	2870	4411	4131	1040	4332	32		198	126	24	43	69	164	159	61			
353	Дзержинский г.о.	17	2	8	18	244	161	13									15	30			
354	Долгопрудный г.о.	581	137	33	510	126	122	180	3		3	6		7	2	10	77	8			
355	Домодедово г.о.	8839	393	936	6970	1109	1794	3038	53	1	263	226	5	84	30	142	297	7			
356	Дубна г.о.	3740	988	2066	3708	3783	577	3987	390	5	39	36		44	16	38	271	9			
357	Егорьевск м.о.	4347	1127	1440	4255	4422	2219	4481	38		405	401	383	401	381	402	937	706			
358	Жуковский г.о.	2381	358	1804	2844	2088	2179	1613	280	12	240	219		218	20	138	833	187			
359	Зарайск м.о.	3152	583	3610	2127	1753	1524	3013	252	2	564	516	69	557	79	1568	120	22			
360	Истра м.о.	4087	938	3365	4150	4276	2082	4097										1			
361	Кашира г.о.	735	102	226	735	972	668	1010	84		42	33		32	10	72	335				
362	Коломна г.о.	14486	3886	9186	14486	14486	7420	14486	388	6	380	281	163	144	285	169	1200	53			
363	Королев г.о.	553	141	112	504	689	144	412			139	187			69	187	123				
364	Котельники г.о.	1605	429	1075	1638	1575	863	1717	664	38	469	425		305	8	26	1089	112			
365	Криворогск г.о.	6178	370	1318	9501	4410	3233	4237					6	89	8	61	12				
366	Краснознаменск г.о.	489	64	223	259	295	484	252			26	19		26	8	6					
367	Лобня г.о.	3442	430	2624	3366	3431	1520	2226	10		2	3		5	4	6	32	5			
368	Луховицы м.о.	825	283	1067	1044	1051	631	378	7	2	141	125	8	120	46	161	70	45			
369	Лыткарино г.о.	815	63	152	679	652	446	211			19	22		12	37	21	270	33			
370	Люберцы г.о.	10829	2772	8006	12049	11707	5114	11176	8		410	367	121	220	229	256	1310	713			
371	Мытищи г.о.	3775	538	1303	3339	2966	1750	2171	195	8	229	252	103	394	115	502	502	98			
372	Наро-Фоминский г.о.	1214	284	670	2617	1566	1031	961	54		47	69		54	35	78	270	19			
373	Орехово-Зуевский г.о.	8640	2358	8525	10866	8933	4815	10714	10	1	102	79	43	138	62	178	212	86			
374	Павловский Посад г.о.	3644	1440	2417	4076	3455	2024	3423			11	12		497	282	990	182	18			
375	Полховск г.о.	6534	1443	3101	6430	5341	3002	4560	16	6	604	350	215	13	282	990	182	18			
376	Реутов г.о.	2170	369	923	1667	867	219	930	8	2	20	13		13	6	7	830	79			
377	Рузский м.о.	41	27	47	345	86	36	313	5	2	4	7		6	4	7	17				
378	Серебряные Пруды м.о.	404	144	24	564	523	538	224	3		4	2		5	5	79		3			
379	Ступино г.о.	65	1	651	496	4023	2082	1898			42	40	1	4	1	23					
380	Химки г.о.	4098	798	3081	4642	3714	4801	2445	49		151	128	44	127	82	94	644	713			
381	Чехов м.о.	1987	1018	1356	3382	3912	1712	2234			40	36		22	3	56	208	6			
382	Шатура м.о.	132	52	57	2067	139	75	690			54	61		24	8	23	130	13			
383	Шоховская м.о.	349	35	44	238	393	291	139	2		2	1		2	4	4	111	17			
384	Электрогорск г.о.	270	36	53	707	401	292				2			7		17					
385	Волоколамский м.о.	545	57	983	1013	1325	231	677	17		44	140		132	6	112	27	2			
386	Воскресенск г.о.	1988	247	564	2757	1559	2076	743	169	9	115	79		55	7	19	739	92			
387	Дмитровский м.о.	276	431	929	3323	1834	76	1066	216		174	95		135	17	83	870	102			
388	Клин г.о.	2590	702	2479	2968	3213	1433	2714	287		154	337	90	56	393	558	166	64			
389	Ленинский г.о.	3871	1049	3248	6709	5059	3846	6723	8		180	182	38	102	57	449	176	64			
390	Можайский м.о.	3517	897	1229	3367	3938	1823	3565			14	11		6	4	9	83	2			
391	Богородский г.о.	1941	355	3069	5839	5396	2739	5043	49	4	41	19		44	13	55	258	29			
392	Одинцовский г.о.	11258	2389	6586	19054	11307	5252	21630	38		380	532	24	130	32	102	632	56			
393	Пушкинский г.о.	5100	1498	3455	6247	7891	4791	9877	109	1	104	100	3	119	37	146	1588	96			

	3	4	5	6	7	8	9	10	11	12	13	14	15	16	17	18	19	20	21
394 Раменский м.о.	1140	282	208	2935	1089	917	2003	25	1	30	24	24	115	2	24	241	485		
395 Сергиево-Посадский г.о.	4496	1111	2935	4448	4071	2218	4294	451	5	74	46	46	2	16	50	670	153		
396 Серпухов г.о.	1548	308	837	2809	1581	908	1793	500	2	35	28	6	20	7	43	298	241		
397 Солнечногорск г.о.	4288	1899	1330	4140	3785	2393	3216	58	2	57	55		48	18	121	842	64		
398 Шелково г.о.	4604	2522	6231	6838	5710	2991	5997	284		209	111	82	90	314	534	1835	808		
399 Частные МО и Оперативные заповедные	679	79	276	309	386	183	326												
400 Итого	151 984	36 449	96 888	189 567	156 065	87 789	161 250	4 762	107	6 357	5 834	1 439	4 827	2 913	7 415	19 063	5 272		

IX. Взрослое женское

население старше
тридцатилетнего
возраста

401 Балашиха г.о.	3565	1004	1364	3637	4296	1613	3908	29		177	99	19	48	61	209	664		2299	
402 Дзержинский г.о.	8	64	1	329	303	222	30									347		436	
403 Долгорудный г.о.	836	375	16	800	162	162	654	2		12	5		6	1	30	434		9876	
404 Домодедово г.о.	9680	583	728	3638	1190	3570	3494	4		237	204	12	48	16	123	473		544	
405 Дубна г.о.	4898	1172	1108	4264	4169	813	4372	54	1	14	13		14	3	6	1838		9996	
406 Егорьевск м.о.	4568	1092	314	4470	4507	2246	4550	13		409	406	391	421	411	408	962		8347	
407 Жуковский г.о.	2676	1515	474	4012	2666	3523	4113	35		105	92		149	11	68	4696		4089	
408 Зарайск м.о.	451	460	77	4727	1909	189	3776	88		762	721	101	387	138	1636	13		9941	
409 Истра м.о.	4857	1605	2313	4818	4819	2375	4969									5		3970	
410 Кашира г.о.	993	442	29	2290	1023	880	1799	2	2	31	19		16	10	74	1248		14999	
411 Коломна г.о.	8698	2334	5516	8698	8698	4455	8698	24		435	348	107	20	339	145	6522		185	
412 Королев г.о.	597	159	64	602	411	92	449			74	129		71	27	111	143			
413 Котельники г.о.	1645	426	1085	1637	1565	862	1718	43	8	76	63		48	4	19	5974		15916	
414 Красногорск г.о.	2511	990	187	7882	4038	3645	7094			16	13	3	122	11	52	8		5059	
415 Краснознаменск г.о.	633	281	39	418	535	790	522	1		16	13		16	11	12	142		308	
416 Лобня г.о.	3483	1202	656	3111	2983	1776	4169	1	1	3			128	1	140	279		4233	
417 Луковцы м.о.	1220	473	615	1085	1577	973	1217	1		188	152	11	4	16	21	1171		8128	
418 Лыткарино г.о.	768	568	53	881	847	772	1147			10	13	3	4	16	21	1945		20587	
419 Люберцы г.о.	11474	4565	5589	10884	11188	4883	12440			330	324	67	194	190	242	1945		1941	
420 Мытищи г.о.	2750	1157	408	2303	2381	2130	2115	21		131	145	79	176	94	129	1945		470	
421 Наро-Фоминский г.о.	794	539	264	2446	2787	1142	2086	10		20	26		18	15	75	1219		6308	
422 Орехово-Зуевский г.о.	9105	2498	6510	10847	8907	4242	11081			113	80	44	122	70	141	391		8345	
423 Павловский Посад г.о.	3653	1507	1932	4106	3901	2057	4023	5		6	2		285	201	703	792		500	
424 Подольск г.о.	5605	1896	2381	5976	6667	3750	7314	4		445	228	165	3	3	17	884		7099	
425 Реутов г.о.	2178	617	847	1955	1656	1314	1202	2	1	7	13		3	3	35	372		1675	
426 Рузский м.о.	82	106	11	524	106	55	560												
427 Серебряные Пруды м.о.	340	444	6	1207	708	775	1055			2	3		10		3				
428 Ступино г.о.	221	5	133	495	3029	3422	2307			11	12				33				
429 Химки г.о.	4136	1330	1047	3872	4077	6081	3848	41		89	74	36	63	62	82	1981		7584	
430 Чехов м.о.	4563	1238	1013	5634	5204	3012	4634			14	40		20	37	80	919		2009	
431 Шаурма м.о.	170	316	90	2125	278	1750	1750	2		144	103		37	7	66	602		7784	
432 Шаховская м.о.	465	154	13	529	466	496	532	1						1	42	767		1683	
433 Электросталь г.о.	221	174	47	1064	540	509	509			30			14						
434 Волоколамский м.о.	593	149	421	1731	1689	283	1964	2		17	132		111	4	93	104		3189	
435 Воскресенск г.о.	1592	997	128	4250	2231	3032	3871	19	4	32	24		16	3	27	3703		10961	
436 Дмитровский м.о.	306	1646	165	3868	2248	37	3473	22		58	24		50	10	46	3540		34	
437 Клин г.о.	3211	1003	2020	3201	2944	1856	3542	431		75	381	100	69	383	510	769		4597	
438 Ленинский г.о.	3500	933	1588	3935	3541	2136	4637			66	65	2	29	33	122	831		5697	
439 Лотошино м.о.	1														2				1886
440 Можайский м.о.	2383	662	659	2251	1970	1207	2244			6	2		3	10	4	18		2	
441 Богородский г.о.	3239	1262	2115	7201	7952	4066	8298	3		21	19		33	10	242	933		15117	
442 Одинцовский г.о.	12982	4016	5446	19819	12289	6519	19047	2		383	383	11	64	41	167	1165		2597	
443 Пушкинский г.о.	6520	2036	2278	9798	9036	5295	11413	98	1	79	76	7	64	36	73	4449		17456	
444 Раменский м.о.	1556	847	54	2695	1338	1505	2902	4	1	13	5		18	1	12	1746		20647	

1	2	3	4	5	6	7	8	9	10	11	12	13	14	15	16	17	18	19	20	21
445	Сергиево-Посадский г.о.	4944	1729	2532	5046	4476	2807	5215	390		35	31	2	22	9	46	1943		4313	
446	Серпухов г.о.	1745	1076	581	3415	2094	1363	3203	248		15	16	2	20	7	92	1583		8239	
447	Соленогорск г.о.	3224	2230	1247	4471	3715	2897	4334	33		24	41		16	14	102	3599		8929	
448	Талдомский г.о.																			
449	Щелково г.о.	5467	3003	3522	6738	6739	3545	6819	233		215	143	77	88	315	602	1461		2769	
450	Частные МО и Оперативное заполнение	207	181	228	444	379	194	452												
451	Итого	149 405	53 099	57 933	190 223	160 273	99 690	193 121	1 868	19	4 959	4 680	1 240	3 250	2 617	6 816	64 581		270 804	

