

МИНИСТЕРСТВО ЮСТИЦИИ
КИРОВСКОЙ ОБЛАСТИ

ЗАРЕГИСТРИРОВАНО

Регистрационный № 3529

от «18» июня 2026 г.

**УПРАВЛЕНИЕ
ГОСУДАРСТВЕННОЙ ОХРАНЫ ОБЪЕКТОВ КУЛЬТУРНОГО
НАСЛЕДИЯ КИРОВСКОЙ ОБЛАСТИ**

РЕШЕНИЕ

10.06.2026

№ 42

г. Киров

Об установлении предмета охраны объекта культурного наследия (памятника истории и культуры) народов Российской Федерации регионального значения «Дом, в котором проходил первый волостной съезд Советов рабочих, крестьянских и солдатских депутатов, провозгласивший Советскую власть в Кикнурской волости», расположенного по адресу: Кировская область, Кикнурский район, пгт Кикнур, ул. Советская, д. 61

В соответствии с подпунктом 10 пункта 2 статьи 33 Федерального закона от 25.06.2002 № 73-ФЗ «Об объектах культурного наследия (памятниках истории и культуры) народов Российской Федерации», Положением об управлении государственной охраны объектов культурного наследия Кировской области, утвержденным постановлением Правительства Кировской области от 17.05.2018 № 233-П, и разработанным Кировским областным государственным автономным учреждением «Научно-производственный центр по охране объектов культурного наследия Кировской области» проектом предмета охраны объекта культурного наследия (памятника истории и культуры) народов Российской Федерации регионального значения «Дом, в котором проходил первый волостной съезд Советов рабочих, крестьянских и солдатских депутатов, провозгласивший Советскую власть в Кикнурской волости», расположенного по адресу: Кировская область, Кикнурский район, пгт Кикнур, ул. Советская, д. 61, управление государственной охраны объектов культурного наследия Кировской области РЕШИЛО:

1. Установить предмет охраны объекта культурного наследия (памятника истории и культуры) народов Российской Федерации регионального значения «Дом, в котором проходил первый волостной съезд Советов рабочих, крестьянских и солдатских депутатов, провозгласивший Советскую власть в Кикнурской волости», расположенного по адресу: Кировская область, Кикнурский район, пгт Кикнур, ул. Советская, д. 61, согласно приложению.

2. Опубликовать настоящее решение на «Официальном интернет-портале правовой информации» (<http://www.pravo.gov.ru>) и разместить на официальном сайте управления государственной охраны объектов культурного наследия Кировской области.

Начальник управления
государственной охраны
объектов культурного наследия
Кировской области



Н.С. Прокашева

Приложение

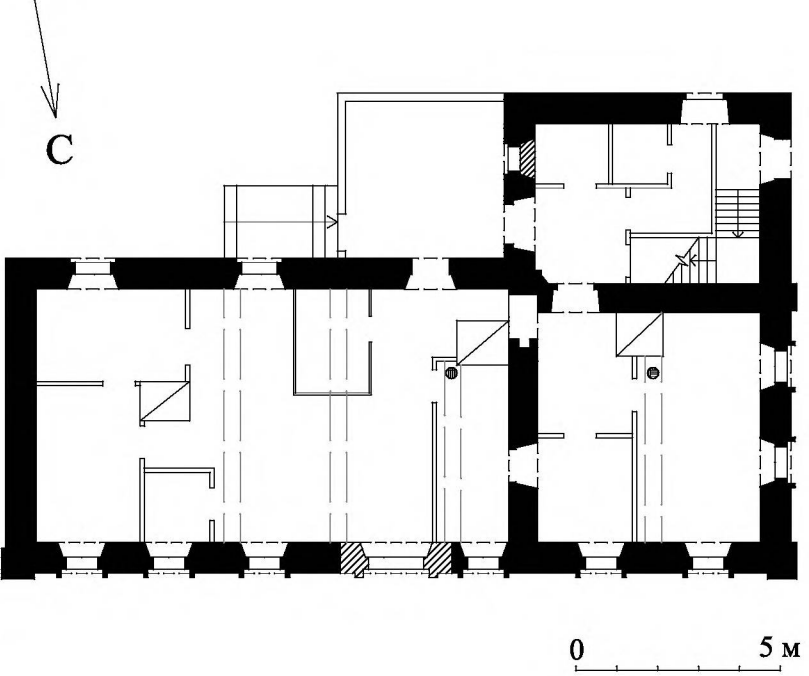
УСТАНОВЛЕН

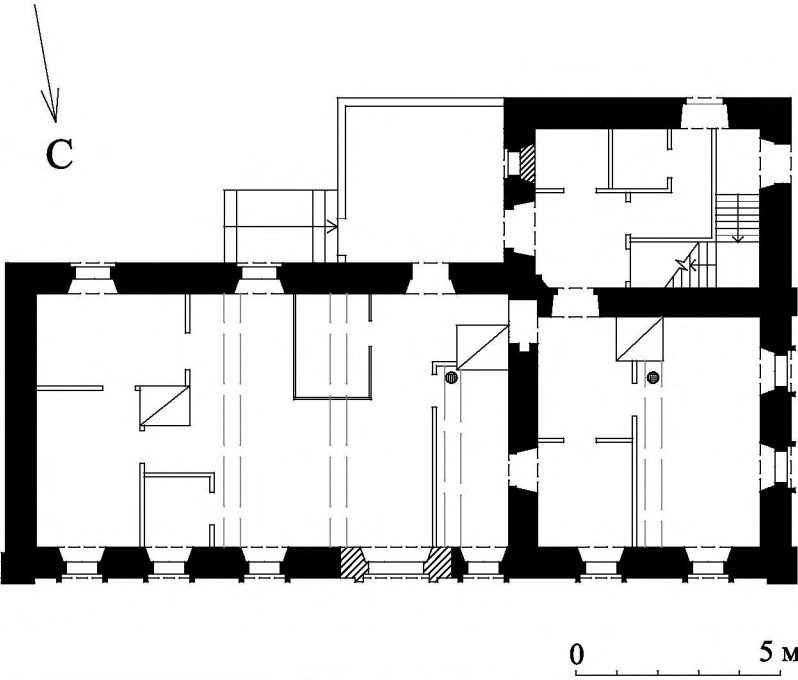
решением управления государственной
охраны объектов культурного наследия
Кировской области
от 10.06.2016 № 42

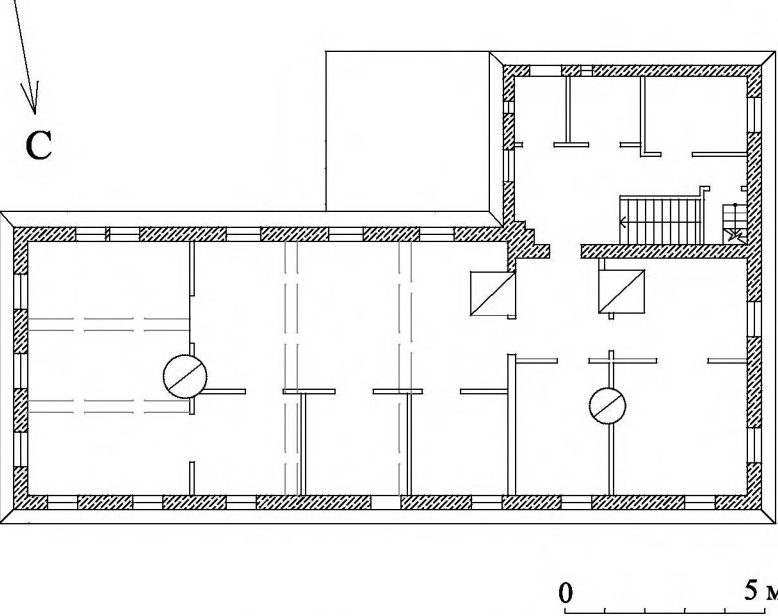



ПРЕДМЕТ ОХРАНЫ


**объекта культурного наследия (памятника истории и культуры) народов Российской Федерации
регионального значения «Дом, в котором проходил первый волостной съезд Советов рабочих, крестьянских
и солдатских депутатов, провозгласивший Советскую власть в Кикнурской волости», расположенного
по адресу: Кировская область, Кикнурский район, пгт Кикнур, ул. Советская, д. 61**

№ п/п	Обобщенная группа элементов предмета охраны	Элементы предмета охраны	Фотографическое или иное графическое изображение предмета охраны*
1	Градостроительное положение	<p>Объект культурного наследия (памятник истории и культуры) народов Российской Федерации регионального значения «Дом, в котором проходил первый волостной съезд Советов рабочих, крестьянских и солдатских депутатов, провозгласивший Советскую власть в Кикнурской волости» располагается вблизи перекрестка улиц Советская и Профсоюзная в поселке городского типа Кикнур Кикнурского района Кировской области</p>	 <p>Схема местоположения</p>



№ п/п	Обобщенная группа элементов предмета охраны	Элементы предмета охраны	Фотографическое или иное графическое изображение предмета охраны*
2	Объемно-пространственная композиция	Двухэтажный однообъемный объект Г-образной в плане формы	 <p data-bbox="1429 1284 1960 1316">Схема объекта на плане первого этажа</p>

№ п/п	Обобщенная группа элементов предмета охраны	Элементы предмета охраны	Фотографическое или иное графическое изображение предмета охраны*
3	Конструктивная система	<p>Основные конструкции здания:</p> <p>капитальные стены первого этажа периода строительства нач. XX в. – из глиняного кирпича;</p> <p>капитальные стены второго этажа периода строительства нач. XX в. – бревенчатые, срубленные с остатком;</p> <p>крыша – скатная, вальмовая, покрыта листовым кровельным железом</p>	 <p>Условные обозначения:</p> <ul style="list-style-type: none"> - капитальные стены периода строительства нач. XX в. из глиняного кирпича - лучковые перемычки - проекции балок перекрытия <p>План первого этажа</p>

№ п/п	Обобщенная группа элементов предмета охраны	Элементы предмета охраны	Фотографическое или иное графическое изображение предмета охраны*
			 <p data-bbox="1541 1038 1809 1066">Условные обозначения:</p> <ul style="list-style-type: none"> <li data-bbox="1317 1134 2063 1185">  - капитальные стены периода строительства нач. XX в. - бревенчатые <li data-bbox="1317 1203 1697 1230">  - лучковые перемычки <li data-bbox="1317 1248 1771 1275">  - проекции балок перекрытия <p data-bbox="1547 1321 1827 1353">План второго этажа</p>


№ п/п	Обобщенная группа элементов предмета охраны	Элементы предмета охраны	Фотографическое или иное графическое изображение предмета охраны*
4	Архитектурно-художественное решение	<p>Тип отделки фасадов:</p> <p>стены первого этажа – известковая обмазка;</p> <p>стены второго этажа – обшивка тесом, окраска</p>	 <p>Фото 1. Вид с севера. Фото 2019 г.</p>

№ п/п	Обобщенная группа элементов предмета охраны	Элементы предмета охраны	Фотографическое или иное графическое изображение предмета охраны*
4.1	Общие элементы		
4.1.1		Уступ цоколя типа 1: ступенчатый профилированный уступ цоколя	 <p style="text-align: center;">Фото 2. Уступ цоколя типа 1. Фото 2019 г.</p>
4.1.2		Уступ цоколя типа 2: двухступенчатый уступ цоколя	 <p style="text-align: center;">Фото 3. Уступ цоколя типа 2. Фото 2019 г.</p>
4.1.3		Карниз типа 1: подоконный профилированный карниз	 <p style="text-align: center;">Фото 4. Карниз типа 1. Фото 2022 г.</p>

№ п/п	Обобщенная группа элементов предмета охраны	Элементы предмета охраны	Фотографическое или иное графическое изображение предмета охраны*
4.1.4		<p>Карниз типа 2: междуэтажный ступенчатый карниз с рядом крупных дентикул</p>	 <p>Фото 5. Карниз типа 2. Фото 2022 г.</p>
4.1.5		<p>Карниз типа 3: подшивной карниз</p>	 <p>Фото 6. Карниз типа 3. Фото 2022 г.</p>

№ п/п	Обобщенная группа элементов предмета охраны	Элементы предмета охраны	Фотографическое или иное графическое изображение предмета охраны*
4.1.6		<p style="text-align: center;">Оконный проем типа 1: прямоугольный оконный проем второго этажа, обрамленный фигурным наличником с накладной резьбой в виде плетенки, завершенным пологим фронтоном и дополненным снизу резными лепестками растительного орнамента</p>	 <p style="text-align: center;">Фото 7. Оконный проем типа 1. Фото 2022 г.</p>


№ п/п	Обобщенная группа элементов предмета охраны	Элементы предмета охраны	Фотографическое или иное графическое изображение предмета охраны*
4.1.7		<p style="text-align: center;">Лопатка типа 1: деревянная лопатка в уровне второго этажа, состоящая из вертикальной ширинки с фигурной филенкой и квадратной ширинки с круглой филенкой</p>	 <p style="text-align: center;">Фото 8. Лопатка типа 1. Фото 2022 г.</p>

№ п/п	Обобщенная группа элементов предмета охраны	Элементы предмета охраны	Фотографическое или иное графическое изображение предмета охраны*
4.1.8		<p style="text-align: center;">Лопатка типа 2: плоская деревянная лопатка в уровне второго этажа</p>	 <p style="text-align: center;">Фото 9. Лопатка типа 2. Фото 2022 г.</p>

№ п/п	Обобщенная группа элементов предмета охраны	Элементы предмета охраны	Фотографическое или иное графическое изображение предмета охраны*
4.1.9		<p style="text-align: center;">Лопатка типа 3: рустованная лопатка в уровне первого этажа</p>	 <p style="text-align: center;">Фото 10. Лопатка типа 3. Фото 2022 г.</p>

№ п/п	Обобщенная группа элементов предмета охраны	Элементы предмета охраны	Фотографическое или иное графическое изображение предмета охраны*
4.2	Северный фасад		
4.2.1		Уступ цоколя типа 1	
4.2.2		Карниз типа 1	
4.2.3		Карниз типа 2	
4.2.4		Карниз типа 3	

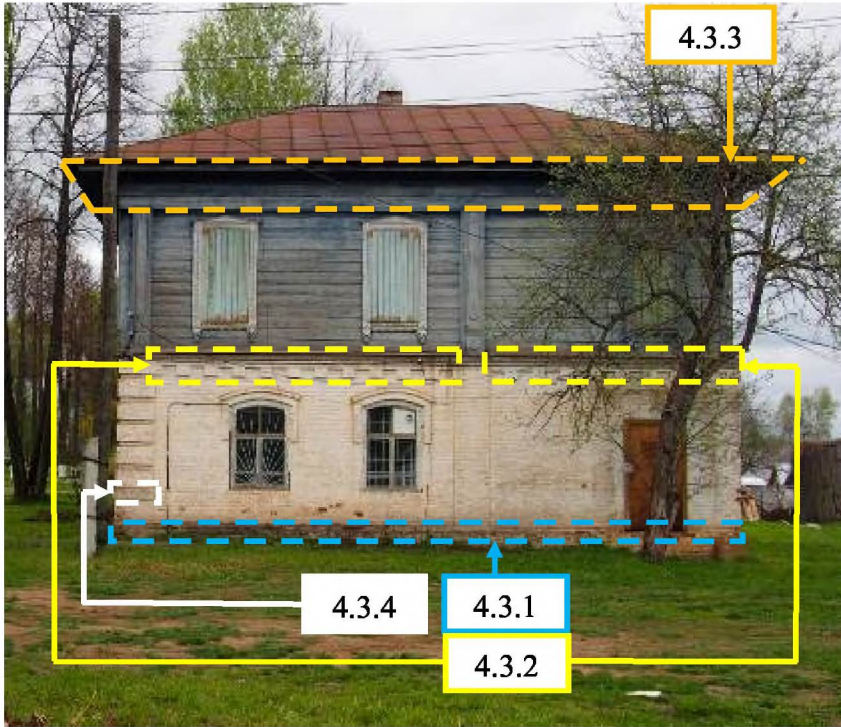
Фото 11. Северный фасад.
Фото 2022 г.

№ п/п	Обобщенная группа элементов предмета охраны	Элементы предмета охраны	Фотографическое или иное графическое изображение предмета охраны*	
4.2.5		Шесть оконных проемов типа 1		
4.2.6		Один прямоугольный дверной проем второго этажа с двустворчатым заполнением		
4.2.7		Один широкий оконный проем первого этажа с лучковой перемычкой. Оконный проем заключен в плоский наличник с бровкой и дополнен подоконной филенкой круглой формы		
4.2.8		Шесть оконных проемов первого этажа с лучковой перемычкой. Оконные проемы заключены в плоские наличники с бровкой и дополнены подоконными филенками круглой формы		<p data-bbox="1512 1161 1877 1230">Фото 12. Северный фасад. Фото 2022 г.</p>

№ п/п	Обобщенная группа элементов предмета охраны	Элементы предмета охраны	Фотографическое или иное графическое изображение предмета охраны*
4.2.9		Пять прямоугольных ширинок под межоконными простенками первого этажа	 <p data-bbox="1518 1161 1877 1230">Фото 13. Северный фасад. Фото 2022 г.</p>
4.2.10		Две лопатки типа 1	
4.2.11		Две лопатки типа 3	

№ п/п	Обобщенная группа элементов предмета охраны	Элементы предмета охраны	Фотографическое или иное графическое изображение предмета охраны*
4.2.12		<p>Балкон на двух кованых фигурных кронштейнах. Ограждение балкона – из диагональных прутьев</p>	 <p>Фото 14. Северный фасад. Фото 1992 г.</p>

№ п/п	Обобщенная группа элементов предмета охраны	Элементы предмета охраны	Фотографическое или иное графическое изображение предмета охраны*
4.2.13		Аттик с полукруглым завершением и круглым слуховым оконным проемом	 <p data-bbox="1512 1212 1881 1284">Фото 15. Северный фасад. Фото 1973 г.</p>

№ п/п	Обобщенная группа элементов предмета охраны	Элементы предмета охраны	Фотографическое или иное графическое изображение предмета охраны*	
4.3	Западный фасад			
4.3.1		Уступ цоколя типа 2		
4.3.2		Карниз типа 2		
4.3.3		Карниз типа 3		
4.3.4		Карниз типа 1		
			<p>Фото 16. Западный фасад. Фото 2022 г.</p>	

№ п/п	Обобщенная группа элементов предмета охраны	Элементы предмета охраны	Фотографическое или иное графическое изображение предмета охраны*	
4.3.5		Три оконных проема типа 1		
4.3.6		Два оконных проема первого этажа с лучковыми перемычками. Оконные проемы дополнены лучковыми ступенчатыми сандриками		
4.3.7		Один прямоугольный дверной проем первого этажа с клинчатой перемычкой		<p data-bbox="1518 1150 1877 1214">Фото 17. Западный фасад. Фото 2022 г.</p>

№ п/п	Обобщенная группа элементов предмета охраны	Элементы предмета охраны	Фотографическое или иное графическое изображение предмета охраны*
4.3.8		Две лопатки типа 1	
4.3.9		Одна лопатка типа 2	
4.3.10		Одна лопатка типа 3	
4.3.11		Одна плоская лопатка в уровне первого этажа	

№ п/п	Обобщенная группа элементов предмета охраны	Элементы предмета охраны	Фотографическое или иное графическое изображение предмета охраны*	
4.4	Южный фасад			
4.4.1		Уступ цоколя типа 2		
4.4.2		Карниз типа 2		
4.4.3		Карниз типа 3		<p data-bbox="1525 1203 1861 1270" style="text-align: center;">Фото 19. Южный фасад. Фото 2022 г.</p>


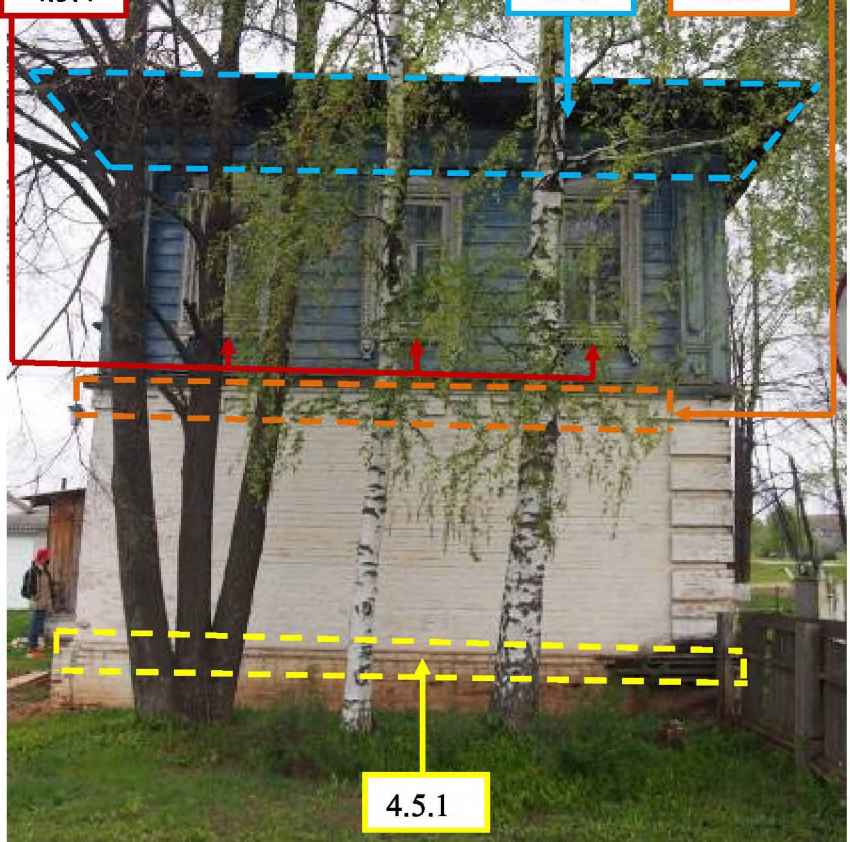
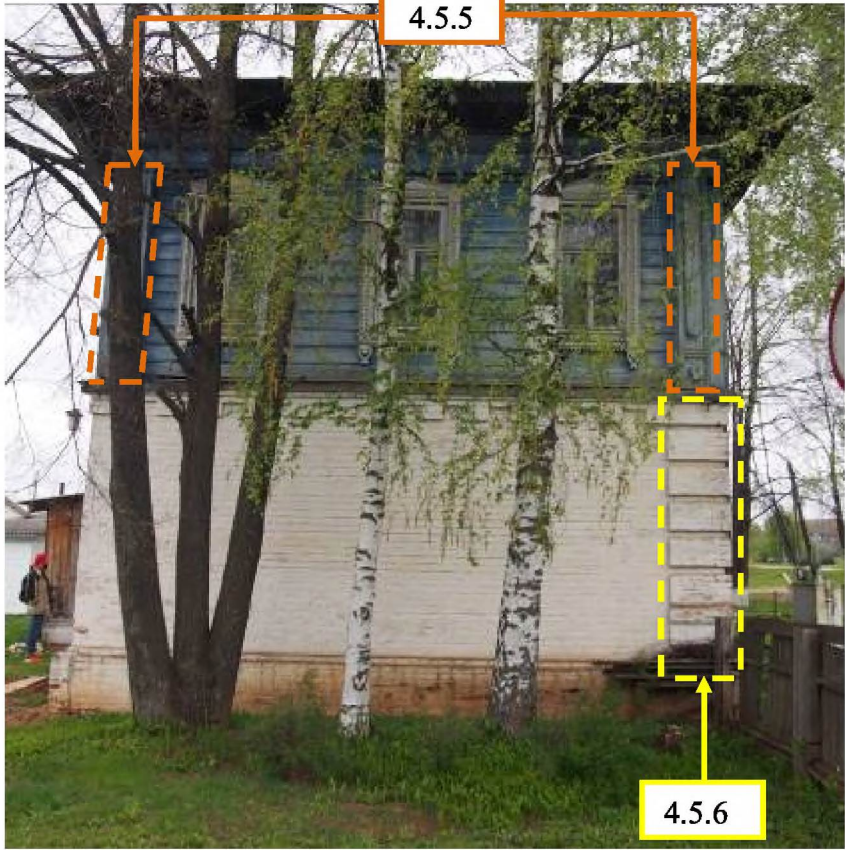
№ п/п	Обобщенная группа элементов предмета охраны	Элементы предмета охраны	Фотографическое или иное графическое изображение предмета охраны*
4.4.4		Три оконных проема типа 1	
4.4.5		Один широкий прямоугольный оконный проем второго этажа, обрамленный фигурным резным наличником	
4.4.6		Один оконный проем первого этажа с лучковой перемычкой	
4.4.7		Два оконных проема первого этажа с лучковыми перемычками в виде бровок	

Фото 20. Южный фасад.
Фото 2022 г.


№ п/п	Обобщенная группа элементов предмета охраны	Элементы предмета охраны	Фотографическое или иное графическое изображение предмета охраны*
4.4.8		Один проем первого этажа с лучковой перемычкой	 <p data-bbox="1525 1342 1861 1410">Фото 21. Южный фасад. Фото 2022 г.</p>

№ п/п	Обобщенная группа элементов предмета охраны	Элементы предмета охраны	Фотографическое или иное графическое изображение предмета охраны*
4.4.9		Две лопатки типа 1	 <p data-bbox="1529 1241 1861 1305">Фото 22. Южный фасад. Фото 2022 г.</p>
4.4.10		Две лопатки типа 2	


№ п/п	Обобщенная группа элементов предмета охраны	Элементы предмета охраны	Фотографическое или иное графическое изображение предмета охраны*
4.5	Восточный фасад		
4.5.1		Уступ цоколя типа 2	
4.5.2		Карниз типа 2	
4.5.3		Карниз типа 3	
4.5.4		Три оконных проема типа 1	
			<p>Фото 23. Восточный фасад. Фото 2022 г.</p>


№ п/п	Обобщенная группа элементов предмета охраны	Элементы предмета охраны	Фотографическое или иное графическое изображение предмета охраны*
4.5.5		Две лопатки типа 1	 <p data-bbox="1507 1305 1883 1374">Фото 24. Восточный фасад. Фото 2022 г.</p>
4.5.6		Одна лопатка типа 3	

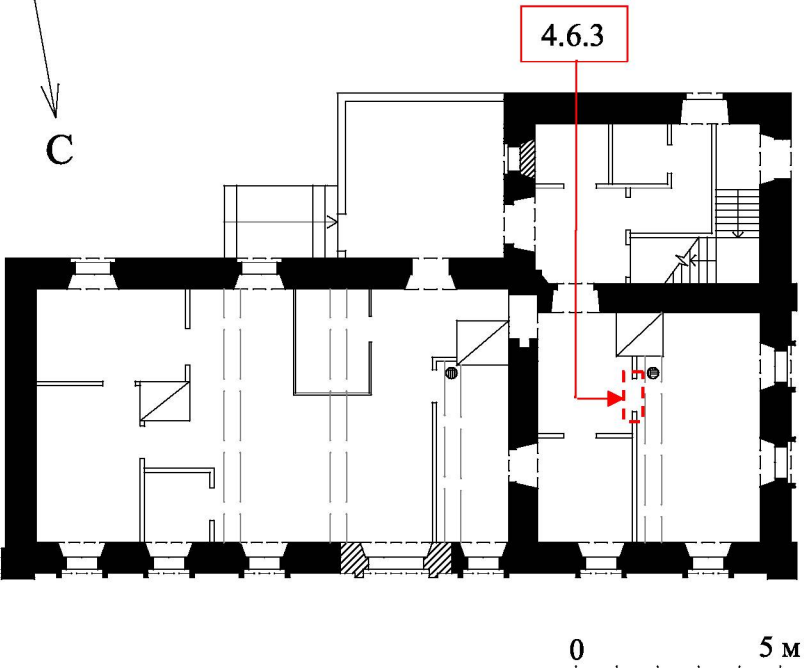
№ п/п	Обобщенная группа элементов предмета охраны	Элементы предмета охраны	Фотографическое или иное графическое изображение предмета охраны*
4.5.7		Карниз типа 3	 <p data-bbox="1509 1315 1883 1382">Фото 25. Восточный фасад. Фото 2022 г.</p>
4.5.8		Один прямоугольный оконный проем второго этажа, обрамленный фигурным резным наличником	

№ п/п	Обобщенная группа элементов предмета охраны	Элементы предмета охраны	Фотографическое или иное графическое изображение предмета охраны*
4.5.9		Один оконный проем первого этажа с лучковой перемычкой	
4.5.10		Один проем первого этажа с лучковой перемычкой	

№ п/п	Обобщенная группа элементов предмета охраны	Элементы предмета охраны	Фотографическое или иное графическое изображение предмета охраны*
4.6	Внутренние помещения		
4.6.1		<p data-bbox="707 778 1234 1023" style="text-align: center;">Двухпролетная Г-образная лестница с промежуточной площадкой, балюстрада лестницы и лестничной площадки, профилированные поручни ограждений лестницы и лестничной площадки</p>	 <p data-bbox="1335 1094 2063 1273" style="text-align: center;">Фото 27. Двухпролетная Г-образная лестница с промежуточной площадкой, балюстрада лестницы и лестничной площадки, профилированные поручни ограждений лестницы и лестничной площадки. Фото 2022 г.</p>

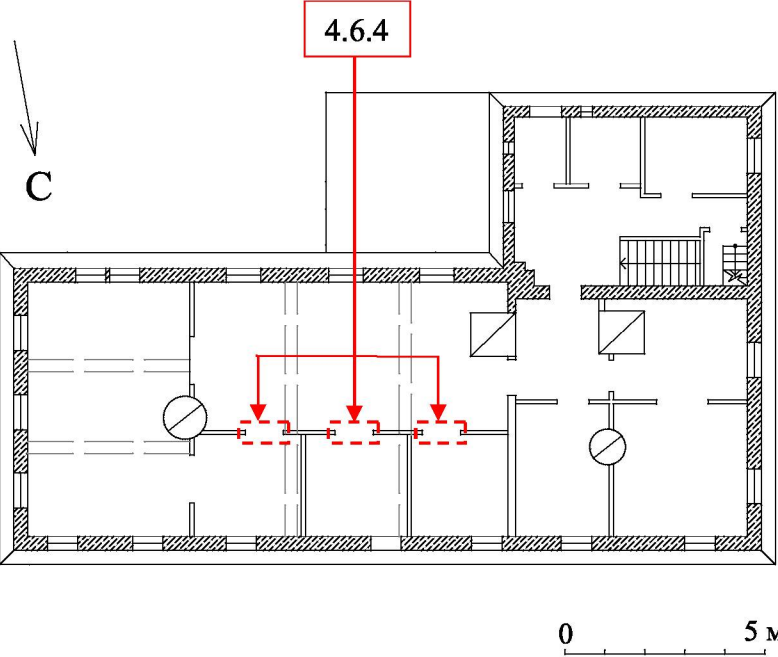
№ п/п	Обобщенная группа элементов предмета охраны	Элементы предмета охраны	Фотографическое или иное графическое изображение предмета охраны*
4.6.2		Заполнение лучкового дверного проема первого этажа, профилированный наличник проема	 <p data-bbox="1301 1278 2092 1382">Фото 28. Заполнение лучкового дверного проема второго этажа, профилированный наличник проема. Фото 2022 г.</p>

№ п/п	Обобщенная группа элементов предмета охраны	Элементы предмета охраны	Фотографическое или иное графическое изображение предмета охраны*
4.6.3		Заполнение прямоугольных дверных проемов певого типа первого и второго этажей, профилированные наличники проемов	 <p data-bbox="1296 1289 2096 1430">Фото 29. Заполнение прямоугольного дверного проема певого типа второго этажа, профилированный наличник проема Фото 2022 г.</p>

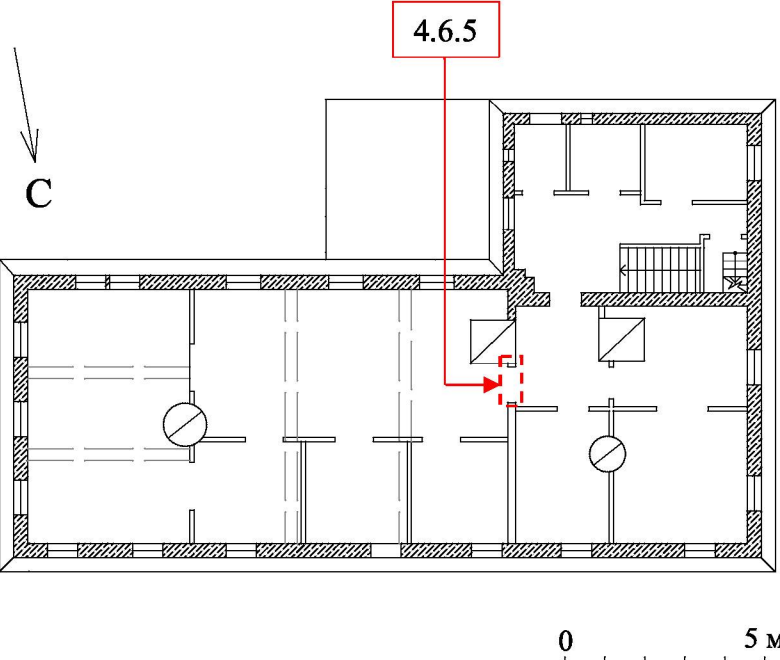
№ п/п	Обобщенная группа элементов предмета охраны	Элементы предмета охраны	Фотографическое или иное графическое изображение предмета охраны*
			 <p data-bbox="1288 1276 2094 1388">Расположение прямоугольного дверного проема с заполнением первого типа и профилированным наличником на плане первого этажа</p>

№ п/п	Обобщенная группа элементов предмета охраны	Элементы предмета охраны	Фотографическое или иное графическое изображение предмета охраны*
			 <p data-bbox="1361 1257 2040 1362">Расположение прямоугольного дверного проема с заполнением первого типа и профилированным наличником на плане второго этажа</p>

№ п/п	Обобщенная группа элементов предмета охраны	Элементы предмета охраны	Фотографическое или иное графическое изображение предмета охраны*
4.6.4		Заполнения прямоугольных дверных проемов второго типа второго этажа, профилированные наличники проемов	 <p data-bbox="1294 1214 2101 1353">Фото 30. Заполнения прямоугольных дверных проемов второго типа второго этажа, профилированные наличники проемов. Фото 2022 г.</p>

№ п/п	Обобщенная группа элементов предмета охраны	Элементы предмета охраны	Фотографическое или иное графическое изображение предмета охраны*
			 <p data-bbox="1352 1225 2042 1331">Расположение прямоугольных дверных проемов с заполнением второго типа и профилированными наличниками на плане второго этажа</p>

№ п/п	Обобщенная группа элементов предмета охраны	Элементы предмета охраны	Фотографическое или иное графическое изображение предмета охраны*
4.6.5		Заполнение прямоугольного дверного проема третьего типа второго этажа, профилированный наличник проема	 <p data-bbox="1296 1235 2096 1374">Фото 31. Заполнение прямоугольного дверного проема третьего типа второго этажа, профилированный наличник проема. Фото 2022 г.</p>

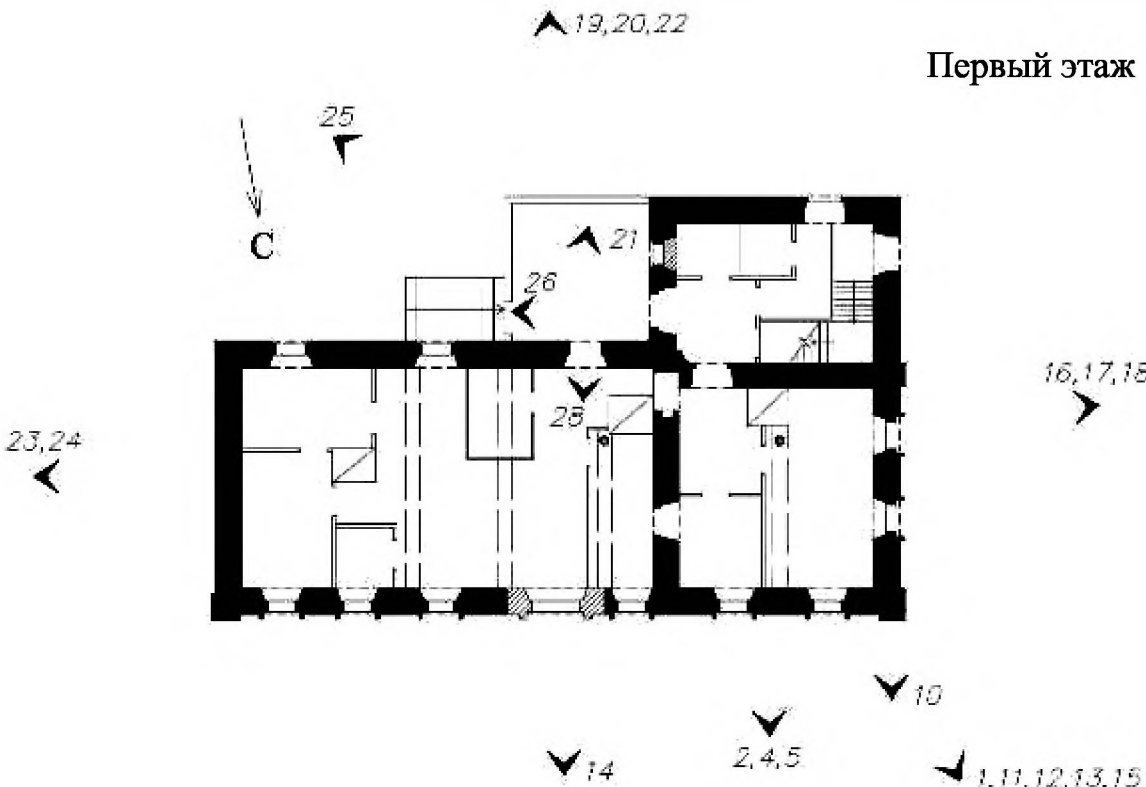
№ п/п	Обобщенная группа элементов предмета охраны	Элементы предмета охраны	Фотографическое или иное графическое изображение предмета охраны*
			 <p data-bbox="1355 1220 2038 1332">Расположение прямоугольного дверного проема с заполнением третьего типа и профилированным наличником на плане второго этажа</p>

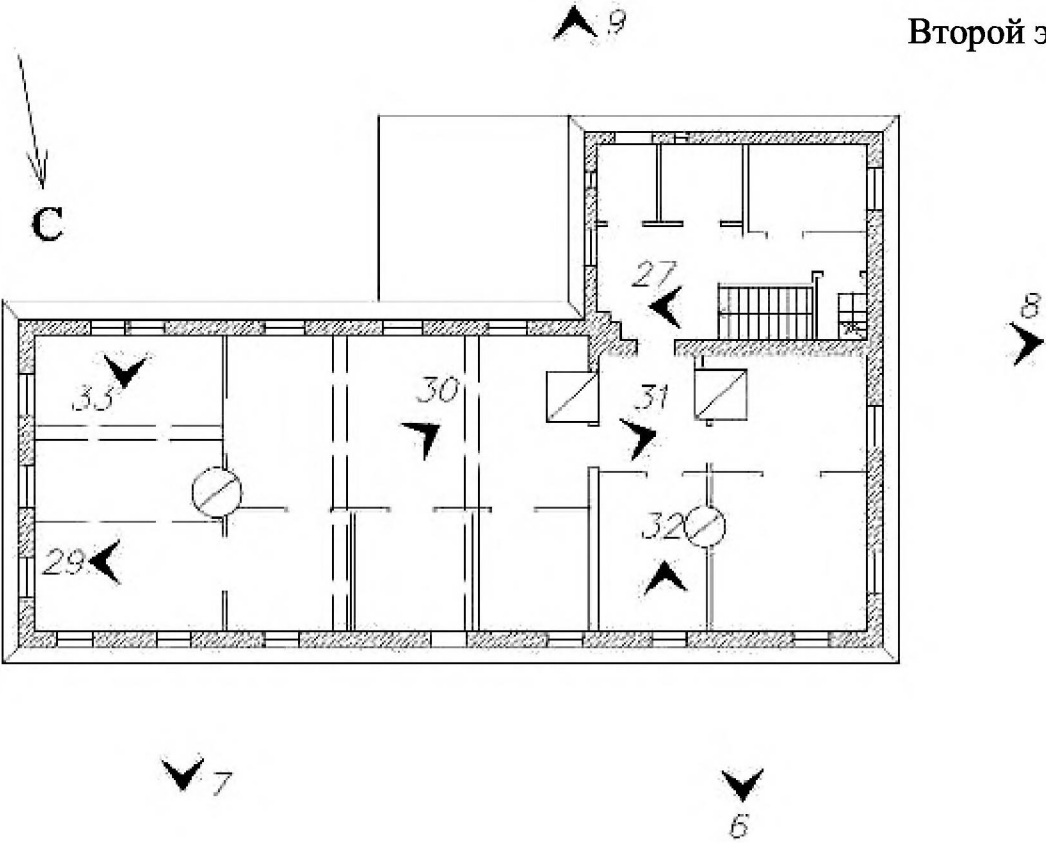
№ п/п	Обобщенная группа элементов предмета охраны	Элементы предмета охраны	Фотографическое или иное графическое изображение предмета охраны*
4.6.6		<p>Внутреннее оформление одинарных оконных проемов второго этажа в виде профилированных наличника и подоконника</p>	 <p>Фото 32. Внутреннее оформление одинарного оконного проема второго этажа в виде профилированных наличника и подоконника. Фото 2022 г.</p>

№ п/п	Обобщенная группа элементов предмета охраны	Элементы предмета охраны	Фотографическое или иное графическое изображение предмета охраны*
		<p>Внутреннее оформление сдвоенного оконного проема второго этажа в виде профилированного наличника и подоконника</p>	 <p>Фото 33. Внутреннее оформление сдвоенного оконного проема второго этажа в виде профилированного наличника и подоконника. Фото 2022 г.</p>

* Схемы фотофиксации предмета охраны приведены в приложении к предмету охраны.

Схемы фотофиксации предмета охраны

Номер схемы	Схема
1	<p data-bbox="1720 635 1928 671">Первый этаж</p> 

Номер схемы	Схема
2	<p data-bbox="1765 300 1971 338">Второй этаж</p>  <p>The diagram is a detailed architectural floor plan of the second floor. It features a central staircase labeled '27'. To the left of the staircase are two rooms, one labeled '29' and another '35'. To the right of the staircase are two more rooms, labeled '31' and '32'. A large central area is labeled '30'. The plan is bounded by section lines: 'C' and '9' at the top, and '7' and '6' at the bottom. Arrows indicate the direction of the sections. The text 'Второй этаж' (Second floor) is located in the upper right corner of the plan area.</p>