



|  |
|--|
| МИНИСТЕРСТВО ЮСТИЦИИ<br>КИРОВСКОЙ ОБЛАСТИ    |
| <b>ЗАРЕГИСТРИРОВАНО</b>                      |
| Регистрационный № <u>3519</u>                |
| от « <u>16</u> » <u>июня</u> 20 <u>26</u> г. |

**УПРАВЛЕНИЕ  
ГОСУДАРСТВЕННОЙ ОХРАНЫ ОБЪЕКТОВ КУЛЬТУРНОГО  
НАСЛЕДИЯ КИРОВСКОЙ ОБЛАСТИ**

**РЕШЕНИЕ**

08.06.2026

№ 38

г. Киров

**Об установлении предмета охраны объекта культурного наследия (памятника истории и культуры) народов Российской Федерации регионального значения «Школа, где учился Герой Советского Союза Аркадий Петрович Кукин», расположенного по адресу: Кировская область, г. Вятские Поляны, ул. Советская, д. 24**

В соответствии с подпунктом 10 пункта 2 статьи 33 Федерального закона от 25.06.2002 № 73-ФЗ «Об объектах культурного наследия (памятниках истории и культуры) народов Российской Федерации», Положением об управлении государственной охраны объектов культурного наследия Кировской области, утвержденным постановлением Правительства Кировской области от 17.05.2018 № 233-П, и разработанным Кировским областным государственным автономным учреждением «Научно-производственный центр по охране объектов культурного наследия Кировской области» проектом предмета охраны объекта культурного наследия (памятника истории и культуры) народов Российской Федерации регионального значения «Школа, где учился герой Советского Союза Аркадий Петрович Кукин», расположенного по адресу: Кировская область, г. Вятские Поляны, ул. Советская, д. 24, управление государственной охраны объектов культурного наследия Кировской области РЕШИЛО:

1. Установить предмет охраны объекта культурного наследия (памятника истории и культуры) народов Российской Федерации

регионального значения «Школа, где учился герой Советского Союза Аркадий Петрович Кукин», расположенного по адресу: Кировская область, г. Вятские Поляны, ул. Советская, д. 24, согласно приложению.

2. Опубликовать настоящее решение на «Официальном интернет-портале правовой информации» (<http://www.pravo.gov.ru>) и разместить на официальном сайте управления государственной охраны объектов культурного наследия Кировской области.

Начальник управления  
государственной охраны  
объектов культурного наследия  
Кировской области

 Н.С. Прокашева

Приложение

УСТАНОВЛЕН

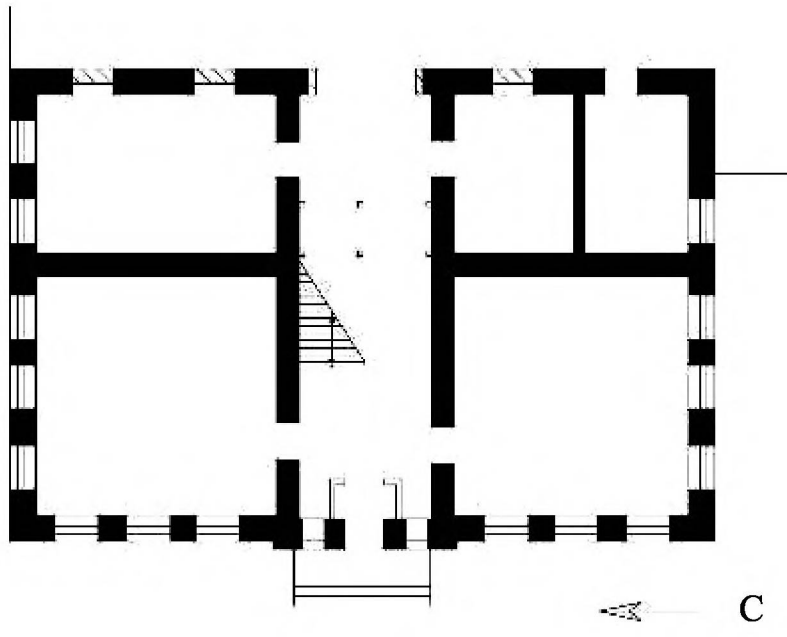
решением управления государственной  
охраны объектов культурного наследия  
Кировской области



от *08.06.2026* № *38*

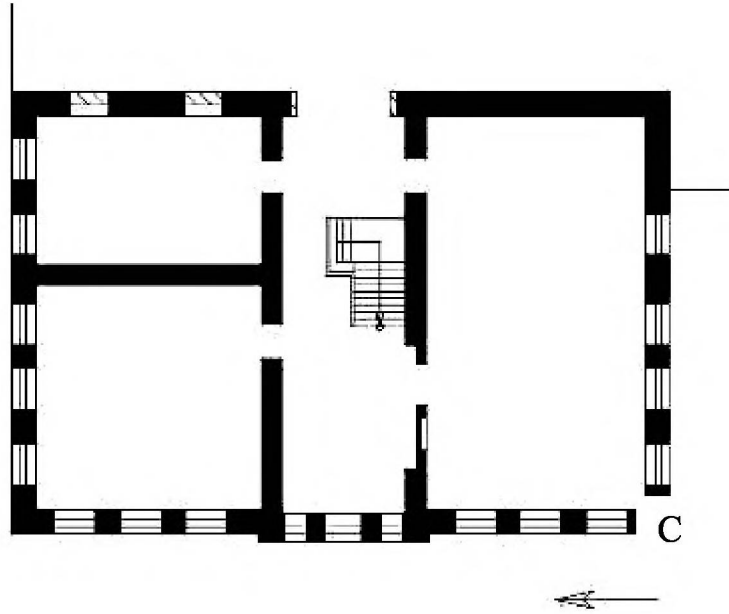



**ПРЕДМЕТ ОХРАНЫ**


**объекта культурного наследия (памятника истории и культуры)  
народов Российской Федерации регионального значения «Школа, где учился Герой Советского Союза  
Аркадий Петрович Кукин», расположенного по адресу: Кировская область, г. Вятские Поляны,  
ул. Советская, д. 24**


| № п/п | Обобщенная группа элементов предмета охраны | Элементы предмета охраны  | Фотографическое или иное графическое изображение предмета охраны*  |
|-------|---|---|--|
| 1     | Градостроительное положение                 | Объект культурного наследия (памятник истории и культуры) народов Российской Федерации регионального значения «Школа, где учился Герой Советского Союза Аркадий Петрович Кукин» располагается на перекрестке улиц Советская и Первомайская города Вятские Поляны Кировской области с отступом от красных линий улиц |  <p data-bbox="1570 1302 1899 1331">Схема местоположения</p> |

| № п/п | Обобщенная группа элементов предмета охраны | Элементы предмета охраны                                | Фотографическое или иное графическое изображение предмета охраны*  |
|-------|---|---|--|
| 2     | Объемно-пространственная композиция         | Однообъемный, прямоугольный в плане, двухэтажный объект |  <p data-bbox="1635 1101 1836 1141">План 1 этажа</p> |

| № п/п | Обобщенная группа элементов предмета охраны | Элементы предмета охраны   | Фотографическое или иное графическое изображение предмета охраны*   |
|-------|---|--|---|
| 3     | Конструктивная система                      | <p>Основные конструкции здания:</p> <p>капитальные стены первоначального периода строительства – из глиняного кирпича;</p> <p>полы – деревянные дощатые;</p> <p>кровля – скатная, чердачная;</p> <p>покрытие кровли – металлическое по дощатой обрешетке;</p> <p>лестница – деревянная</p> |  <p>Условные обозначения:</p> <ul style="list-style-type: none"> <li> – капитальные стены первоначального периода строительства</li> <li> – заложенный проем</li> <li> – прорубленный проем</li> </ul> <p>План 1 этажа</p> |



| № п/п | Обобщенная группа элементов предмета охраны | Элементы предмета охраны | Фотографическое или иное графическое изображение предмета охраны*   |
|-------|---|--------------------------|---|
|       |   |                          |  <p data-bbox="1639 995 1886 1018">Условные обозначения:</p> <ul data-bbox="1456 1027 2002 1219" style="list-style-type: none"> <li> – капитальные стены первоначального периода строительства</li> <li> – заложенный проем</li> <li> – прорубленный проем</li> </ul> <p data-bbox="1639 1273 1827 1305">План 2 этажа</p> |

| № п/п | Обобщенная группа элементов предмета охраны | Элементы предмета охраны                  | Фотографическое или иное графическое изображение предмета охраны*  |
|-------|---|---|--|
| 4     | Архитектурно-художественное решение         | Тип отделки фасадов – известковая обмазка |  <p data-bbox="1556 1117 1915 1189">Фото 1. Вид с юго-запада.<br/>Фото 1931-1935 гг.</p> |

| № п/п | Обобщенная группа элементов предмета охраны | Элементы предмета охраны  | Фотографическое или иное графическое изображение предмета охраны*  |
|-------|---|---|--|
| 4.1   |   | Общие элементы  |  |
| 4.1.1 |   | <b>Оконный проем типа 1:</b><br>лучковый оконный проем первого этажа<br>с выделенной клинчатой перемычкой |  <p data-bbox="1518 1265 1951 1334" style="text-align: center;">Фото 2. Оконный проем типа 1.<br/>Фото 2019 г.</p> |


| № п/п | Обобщенная группа элементов предмета охраны | Элементы предмета охраны   | Фотографическое или иное графическое изображение предмета охраны*  |
|-------|---|--|--|
| 4.1.2 |   | <p style="text-align: center;"><b>Оконный проем типа 2:</b><br/>лучковый оконный проем второго этажа<br/>с выделенной клинчатой перемычкой<br/>и подоконным карнизом, дополненным<br/>полотенцем с лучковой вставкой</p> |  <p style="text-align: center;">Фото 3. Оконный проем типа 2.<br/>Фото 2019 г.</p> |


| № п/п | Обобщенная группа элементов предмета охраны | Элементы предмета охраны  | Фотографическое или иное графическое изображение предмета охраны*   |
|-------|---|---|---|
| 4.1.3 |   | <p><b>Карниз типа 1:</b><br/>           фигурный ступенчатый карниз,<br/>           венчающий фасад</p> |  <p>Фото 4. Карниз типа 1.<br/>           Фото 2019 г.</p> |
| 4.1.4 |   | <p><b>Уступ типа 1:</b><br/>           уступ первого этажа</p>  |  <p>Фото 5. Уступ типа 1.<br/>           Фото 2019 г.</p> |

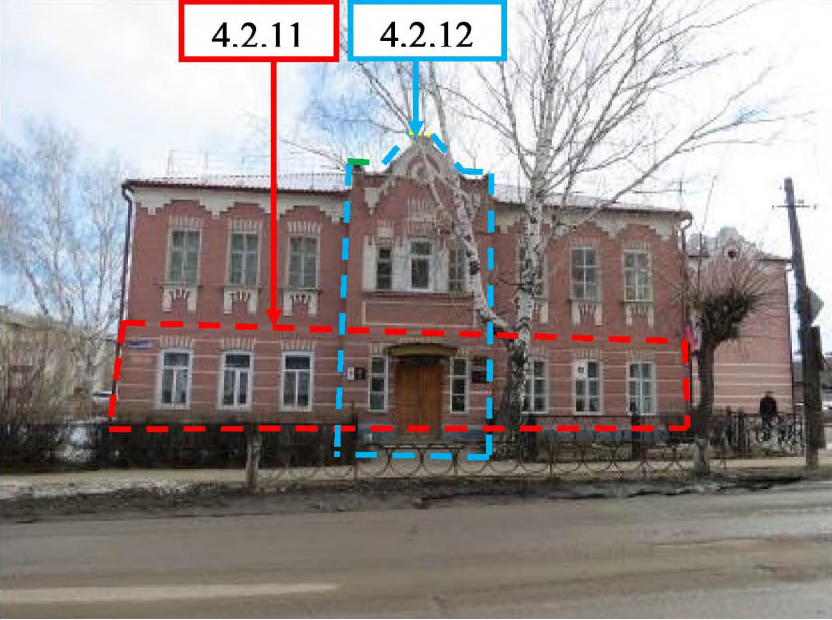
| № п/п | Обобщенная группа элементов предмета охраны | Элементы предмета охраны   | Фотографическое или иное графическое изображение предмета охраны*   |
|-------|---|--|---|
| 4.1.5 |   | <p><b>Уступ типа 2:</b><br/>уступ цоколя</p>                     |  <p>Фото 6. Уступ типа 2.<br/>Фото 2019 г.</p> |
| 4.1.6 |   | <p><b>Руст типа 1:</b><br/>горизонтальный руст первого этажа</p> |  <p>Фото 7. Руст типа 1.<br/>Фото 2019 г.</p> |

| № п/п  | Обобщенная группа элементов предмета охраны | Элементы предмета охраны     | Фотографическое или иное графическое изображение предмета охраны*   |
|--------|---|------------------------------|---|
| 4.2.   |   | Западный фасад               |   |
| 4.2.1. |   | Шесть оконных проемов типа 1 |   |
| 4.2.2. |   | Шесть оконных проемов типа 2 |  <p data-bbox="1395 1193 2078 1257" style="text-align: center;">Фото 8. Западный фасад. Вид с улицы Советской.<br/>Фото 2019 г.</p> |


| № п/п | Обобщенная группа элементов предмета охраны | Элементы предмета охраны   | Фотографическое или иное графическое изображение предмета охраны*                    |  |
|-------|---|--|--|--|
| 4.2.3 |   | <p>Один лучковый оконный проем второго этажа, фланкируемый двумя узкими лучковыми оконными проемами.</p> <p>Оконные проемы поставлены на подоконный карниз и украшены общим сложным декором с двойной выделенной клинчатой перемычкой над каждым проемом</p> |  |  |
| 4.2.4 |   | <p>Два узких лучковых оконных проема первого этажа с выделенной клинчатой перемычкой</p>   |  |  |
| 4.2.5 |   | <p>Лучковый дверной проем с выделенной клинчатой перемычкой</p>  |  | <p>Фото 9. Западный фасад. Вид с улицы Советской.<br/>Фото 2019 г.</p> |

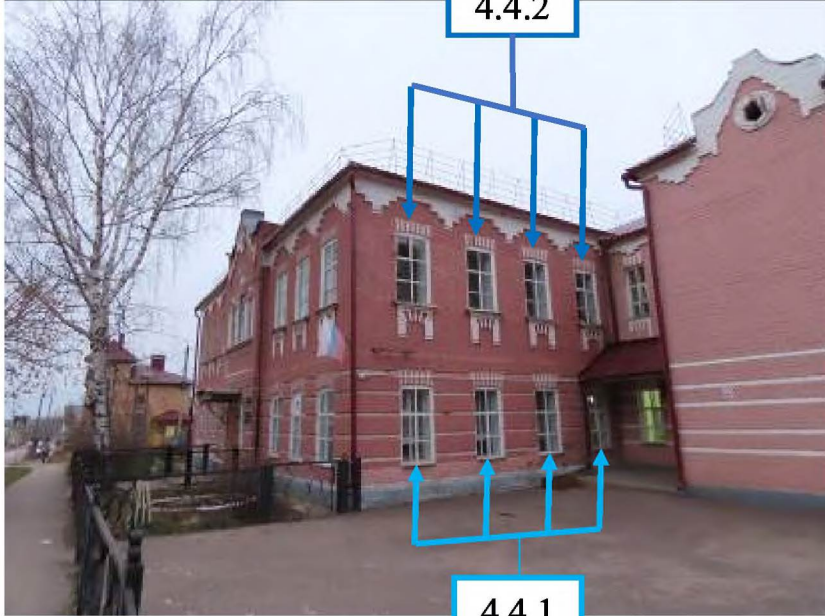
| № п/п | Обобщенная группа элементов предмета охраны | Элементы предмета охраны | Фотографическое или иное графическое изображение предмета охраны*                    |   |
|-------|---|--------------------------|--|---|
| 4.2.6 |   | Карниз типа 1            |  |   |
| 4.2.7 |   | Уступ типа 1             |  |   |
| 4.2.8 |   | Уступ типа 2             |  | <p data-bbox="1384 1157 2087 1225">Фото 10. Западный фасад. Вид с улицы Советской.<br/>Фото 2019 г.</p> |

| № п/п  | Обобщенная группа элементов предмета охраны | Элементы предмета охраны   | Фотографическое или иное графическое изображение предмета охраны*                    |
|--------|---|--|--|
| 4.2.9  |   | <p>Аттик с килевидным завершением, украшенный фигурным обрамлением на консолях и круглым ложным слуховым окном, обрамленным круглым наличником</p> |  |
| 4.2.10 |   | <p>Прямоугольная профилированная ширинка</p>   | <p>Фото 11. Западный фасад. Вид с улицы Советской.<br/>Фото 2019 г.</p>              |

| № п/п  | Обобщенная группа элементов предмета охраны | Элементы предмета охраны | Фотографическое или иное графическое изображение предмета охраны*                                       |
|--------|---|--------------------------|---|
| 4.2.11 |   | Руст первого этажа       |                     |
| 4.2.12 |   | Ризалит                  | <p data-bbox="1384 1153 2085 1222">Фото 12. Западный фасад. Вид с улицы Советской.<br/>Фото 2019 г.</p> |

| № п/п | Обобщенная группа элементов предмета охраны | Элементы предмета охраны    | Фотографическое или иное графическое изображение предмета охраны*   |
|-------|---|-----------------------------|---|
| 4.3.  |   | Северный фасад              |   |
| 4.3.1 |   | Пять оконных проемов типа 1 |   |
| 4.3.2 |   | Пять оконных проемов типа 2 |  <p data-bbox="1377 1125 1915 1220">4.3.1 Фото 13. Северный фасад.<br/>Фото 2019 г.</p> |

| № п/п | Обобщенная группа элементов предмета охраны | Элементы предмета охраны | Фотографическое или иное графическое изображение предмета охраны*                    |  |
|-------|---|--------------------------|--|--|
| 4.3.3 |   | Карниз типа 1            |  |  |
| 4.3.4 |   | Уступ типа 1             |  |  |
| 4.3.5 |   | Уступ типа 2             |  |  |
| 4.3.6 |   | Руст первого этажа       |  | <p data-bbox="1554 1114 1917 1182">Фото 14. Северный фасад.<br/>Фото 2019 г.</p> |

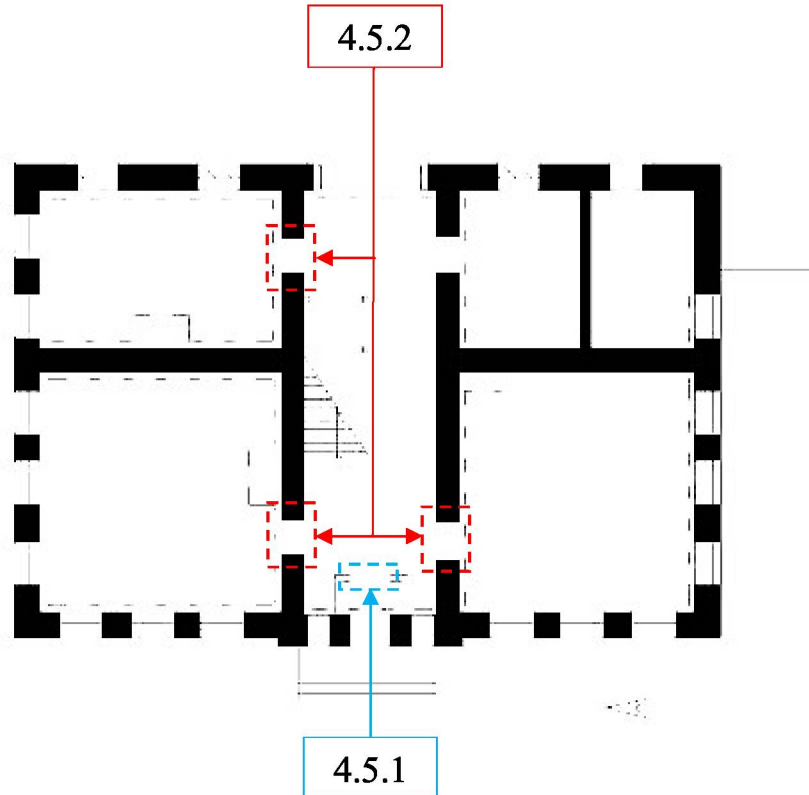
| № п/п | Обобщенная группа элементов предмета охраны | Элементы предмета охраны     | Фотографическое или иное графическое изображение предмета охраны*                    |
|-------|---|------------------------------|--|
| 4.4   |   | Южный фасад                  |  |
| 4.4.1 |   | Четыре оконных проема типа 1 |  |
| 4.4.2 |   | Четыре оконных проема типа 2 |  |

| № п/п | Обобщенная группа элементов предмета охраны | Элементы предмета охраны | Фотографическое или иное графическое изображение предмета охраны* |
|-------|---|--------------------------|---|
| 4.4.3 |   | Карниз типа 1            |   |
| 4.4.4 |   | Уступ типа 1             |   |
| 4.4.5 |   | Уступ типа 2             |   |
| 4.4.6 |   | Руст первого этажа       |   |

Фото 16. Южный фасад.  
Фото 2019 г.

| № п/п | Обобщенная группа элементов предмета охраны | Элементы предмета охраны                              | Фотографическое или иное графическое изображение предмета охраны*  |
|-------|---|---|--|
| 4.5   | <b>Внутренние помещения</b>                 |   |  |
| 4.5.1 |   | Заполнение дверного проема тамбур-входа первого этажа |  <p data-bbox="1429 1305 2045 1377" style="text-align: center;"><b>Фото 17. Дверь тамбур-входа первого этажа.<br/>Фото 2019 г.</b></p> |

| № п/п | Обобщенная группа элементов предмета охраны | Элементы предмета охраны                            | Фотографическое или иное графическое изображение предмета охраны*   |
|-------|---|---|---|
| 4.5.2 |   | Заполнения дверных проемов первого и второго этажей |  <p data-bbox="1469 1257 2002 1326">Фото 18. Заполнение дверного проема.<br/>Фото 2019 г.</p> |

| № п/п | Обобщенная группа элементов предмета охраны | Элементы предмета охраны | Фотографическое или иное графическое изображение предмета охраны*   |
|-------|---|--------------------------|---|
|       |   |                          |  <p data-bbox="1344 1212 2128 1276">Схема расположения дверных проемов на плане первого этажа</p> |

| № п/п | Обобщенная группа элементов предмета охраны | Элементы предмета охраны | Фотографическое или иное графическое изображение предмета охраны*   |
|-------|---|--------------------------|---|
|       |   |                          |  <p data-bbox="1346 1193 2130 1262">Схема расположения дверных проемов на плане второго этажа</p> |


| № п/п | Обобщенная группа элементов предмета охраны | Элементы предмета охраны  | Фотографическое или иное графическое изображение предмета охраны*  |
|-------|---|---|--|
| 4.5.3 |   | <p>Деревянная трехмаршевая лестница на опорных столбах, соединяющая первый и второй этажи, с поручнем и фигурными балясинами, балюстрадой, состоящей из балясин, подбалясенника и поручня</p> |  <p>Фото 19. Деревянная трехмаршевая лестница с балясинами.<br/>Фото 2019 г.</p> |

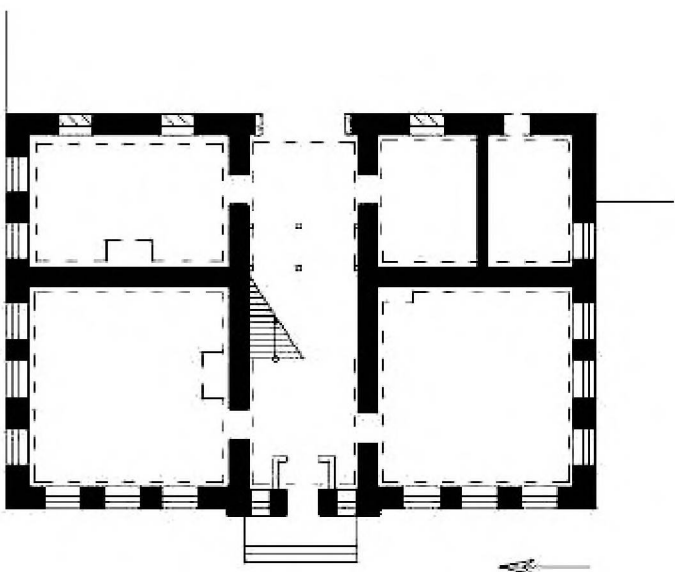




| № п/п | Обобщенная группа элементов предмета охраны | Элементы предмета охраны | Фотографическое или иное графическое изображение предмета охраны*  |
|-------|---|--------------------------|--|
|       |   |                          |  <p data-bbox="1323 1299 2148 1369">Фото 20. Деревянная трехмаршевая лестница с балясинами.<br/>Фото 2019 г.</p> |

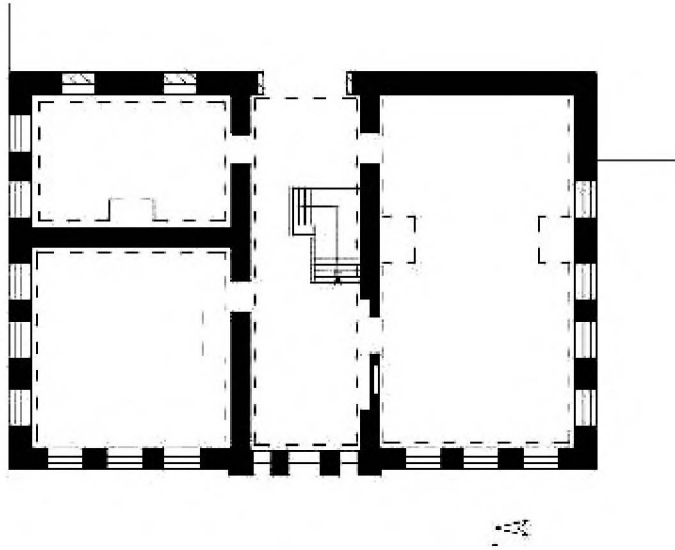
| № п/п | Обобщенная группа элементов предмета охраны | Элементы предмета охраны | Фотографическое или иное графическое изображение предмета охраны*  |
|-------|---|--------------------------|--|
|       |   |                          |  <p data-bbox="1323 1145 2145 1214">Фото 21. Деревянная трехмаршевая лестница с балясинами.<br/>Фото 2019 г.</p> |

| № п/п | Обобщенная группа элементов предмета охраны | Элементы предмета охраны | Фотографическое или иное графическое изображение предмета охраны*  |
|-------|---|--------------------------|--|
|       |   |                          |  <p data-bbox="1326 1098 2145 1168">Фото 22. Деревянная трехмаршевая лестница с балясинами.<br/>Фото 2019 г.</p> |

| № п/п | Обобщенная группа элементов предмета охраны | Элементы предмета охраны                               | Фотографическое или иное графическое изображение предмета охраны*  |
|-------|---|--|--|
| 4.5.4 |   | Карнизы кабинетов и коридоров первого и второго этажей |  <p data-bbox="1496 1121 1977 1193">Фото 23. Карниз коридора 2 этажа.<br/>Фото 2019 г.</p> |

| № п/п | Обобщенная группа элементов предмета охраны | Элементы предмета охраны | Фотографическое или иное графическое изображение предмета охраны*  |
|-------|---|--------------------------|--|
|       |   |                          |  <p data-bbox="1496 1329 1977 1398">Фото 24. Карниз коридора 1 этажа.<br/>Фото 2019 г.</p> |

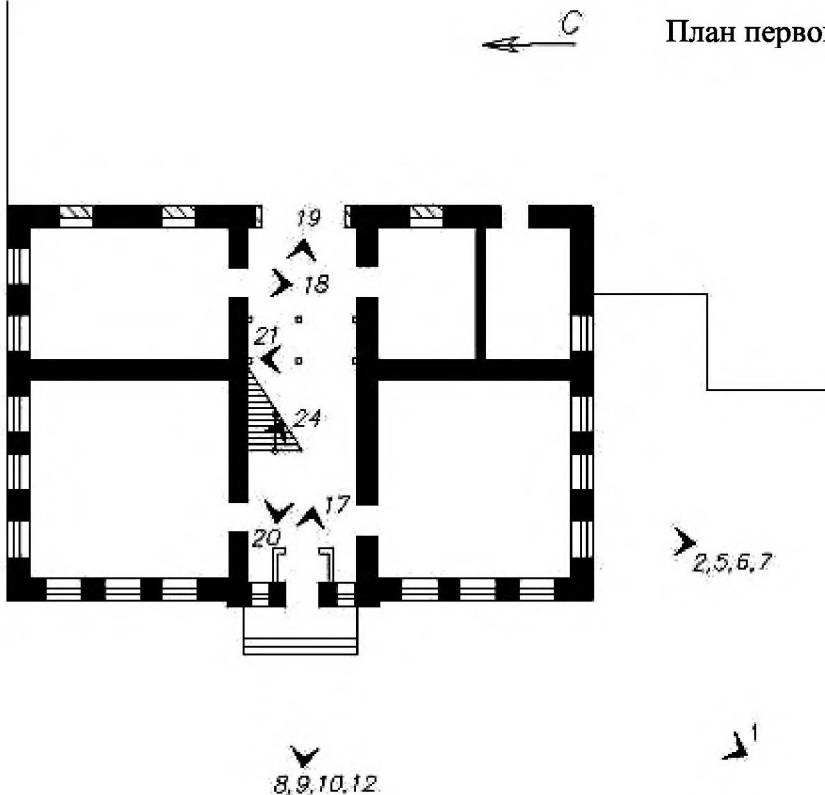
| № п/п | Обобщенная группа элементов предмета охраны | Элементы предмета охраны | Фотографическое или иное графическое изображение предмета охраны*   |
|-------|---|--------------------------|---|
|       |   |                          |  <p data-bbox="1635 949 1881 973">Условные обозначения:</p> <ul style="list-style-type: none"> <li data-bbox="1467 981 2004 1029">  — капитальные стены первоначального периода строительства </li> <li data-bbox="1467 1045 1803 1093">  — валиженный проем </li> <li data-bbox="1467 1109 1825 1157">  — прорубленный проем </li> <li data-bbox="1467 1173 1792 1220">  — проекция карниза </li> </ul> <p data-bbox="1355 1260 2116 1292"><b>Схема расположения карнизов на плане первого этажа</b></p> |

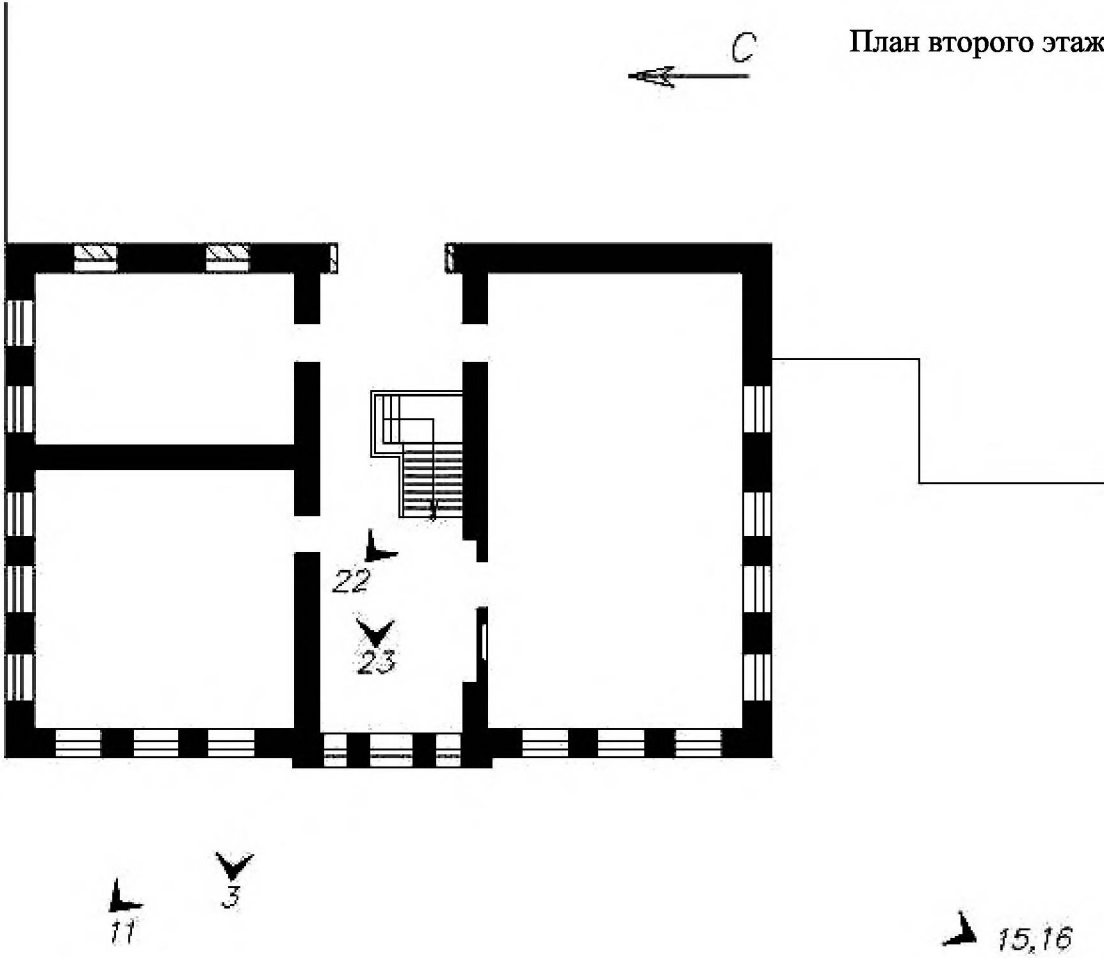
| № п/п | Обобщенная группа элементов предмета охраны | Элементы предмета охраны | Фотографическое или иное графическое изображение предмета охраны*  |
|-------|---|--------------------------|--|
|       |   |                          |  <p data-bbox="1668 917 1892 938">Условные обозначения</p> <ul data-bbox="1500 949 2004 1189" style="list-style-type: none"> <li>— капитальные стены первоначального периода строительства</li> <li>— заложный проем</li> <li>— прорубленный проем</li> <li>— проекция карниза</li> </ul> <p data-bbox="1361 1268 2116 1300">Схема расположения карнизов на плане второго этажа</p> |

\*Схемы фотофиксации предмета охраны приведены в приложении к предмету охраны.

Приложение  
к предмету охраны

Схемы фотофиксации предмета охраны

| Номер схемы | Схема  |
|-------------|--|
| 1           | <p data-bbox="1704 611 1984 643">План первого этажа</p>  <p>The diagram shows a floor plan of a building with several rooms and a central staircase. Security camera locations are indicated by numbered arrows: 1 (bottom right), 2, 5, 6, 7 (right side), 8, 9, 10, 12 (bottom center), 13, 14 (left side), 17 (top right), 18 (top center), 19 (top left), 20 (bottom center), 21 (top center), and 24 (staircase). A north arrow labeled 'С' is located in the top right corner.</p> |

| Номер схемы | Схема  |
|-------------|--|
| 2           | <p data-bbox="1720 308 1995 341">План второго этажа</p>  <p data-bbox="1496 316 1630 373">С</p> <p data-bbox="1205 852 1256 884">22</p> <p data-bbox="1227 932 1279 963">23</p> <p data-bbox="725 1203 763 1235">4</p> <p data-bbox="981 1203 1019 1235">11</p> <p data-bbox="1093 1171 1131 1203">3</p> <p data-bbox="1868 1203 1951 1235">15,16</p> |