



МИНИСТЕРСТВО ЮСТИЦИИ
КИРОВСКОЙ ОБЛАСТИ
ЗАРЕГИСТРИРОВАНО
Регистрационный № 3383
от «30» апреля 2026 г.

**УПРАВЛЕНИЕ
ГОСУДАРСТВЕННОЙ ОХРАНЫ ОБЪЕКТОВ КУЛЬТУРНОГО
НАСЛЕДИЯ КИРОВСКОЙ ОБЛАСТИ**

РЕШЕНИЕ

28.04.2026

№ 33

г. Киров

Об установлении предмета охраны объекта культурного наследия (памятника истории и культуры) народов Российской Федерации регионального значения «Введенская церковь», расположенного по адресу: Кировская область, Немский район, с. Ильинское, ул. Советская, д. 34

В соответствии с подпунктом 10 пункта 2 статьи 33 Федерального закона от 25.06.2002 № 73-ФЗ «Об объектах культурного наследия (памятниках истории и культуры) народов Российской Федерации», Положением об управлении государственной охраны объектов культурного наследия Кировской области, утвержденным постановлением Правительства Кировской области от 17.05.2018 № 233-П, и разработанным Кировским областным государственным автономным учреждением «Научно-производственный центр по охране объектов культурного наследия Кировской области» проектом предмета охраны объекта культурного наследия (памятника истории и культуры) народов Российской Федерации регионального значения «Введенская церковь», расположенного по адресу: Кировская область, Немский район, с. Ильинское, ул. Советская, д. 34, управление государственной охраны объектов культурного наследия Кировской области РЕШИЛО:

1. Установить предмет охраны объекта культурного наследия (памятника истории и культуры) народов Российской Федерации регионального значения «Введенская церковь», расположенного по адресу:

Кировская область, Немский район, с. Ильинское, ул. Советская, д. 34, согласно приложению.

2. Опубликовать настоящее решение на «Официальном интернет-портале правовой информации» (<http://www.pravo.gov.ru>) и разместить на официальном сайте управления государственной охраны объектов культурного наследия Кировской области.

Врио начальника управления
государственной охраны
объектов культурного наследия
Кировской области



И.С. Бережных

Приложение

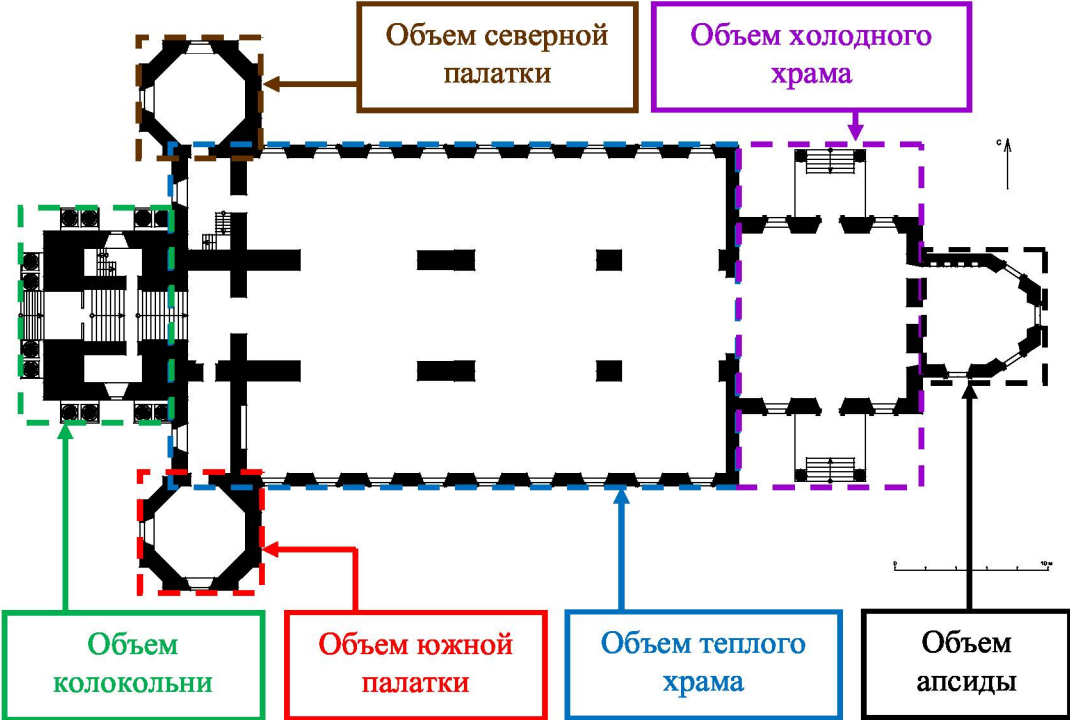
УСТАНОВЛЕН

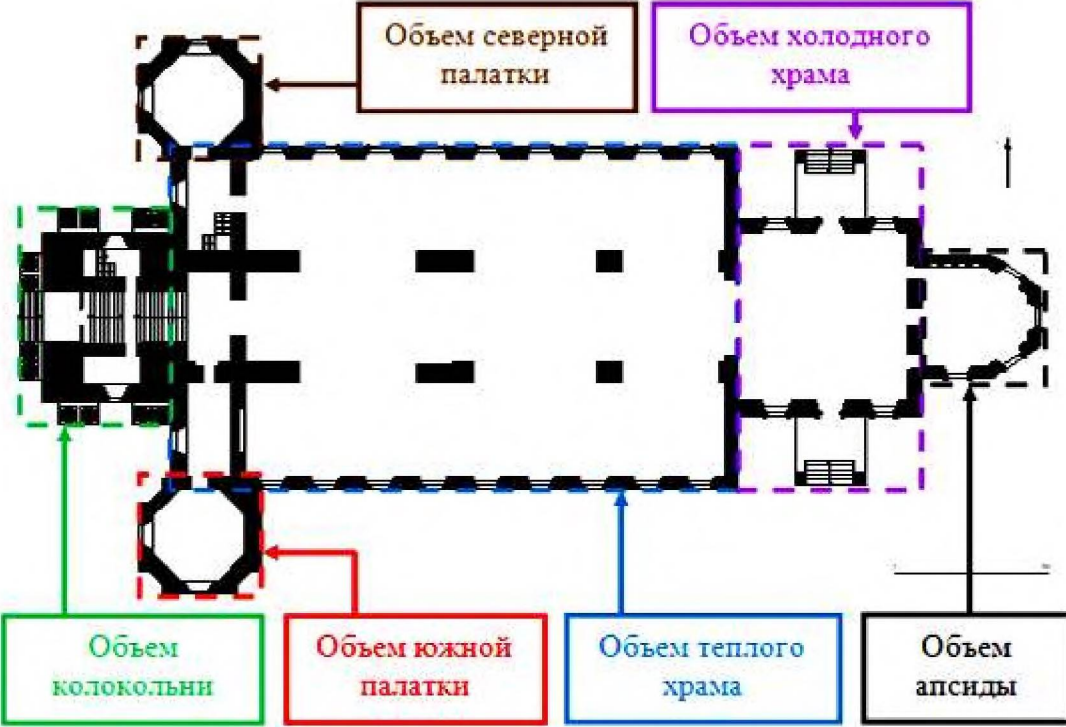
решением управления государственной
охраны объектов культурного наследия
Кировской области
от 28.04.2026 № 33

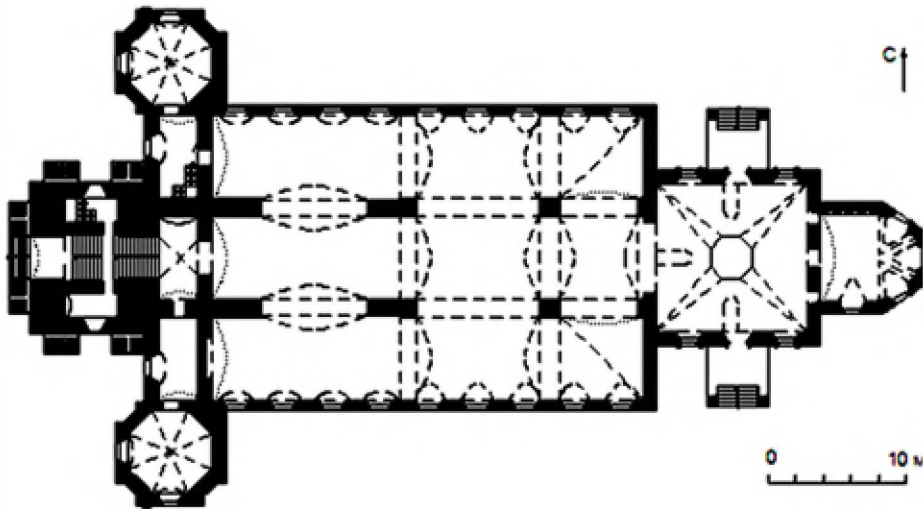


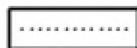
ПРЕДМЕТ ОХРАНЫ

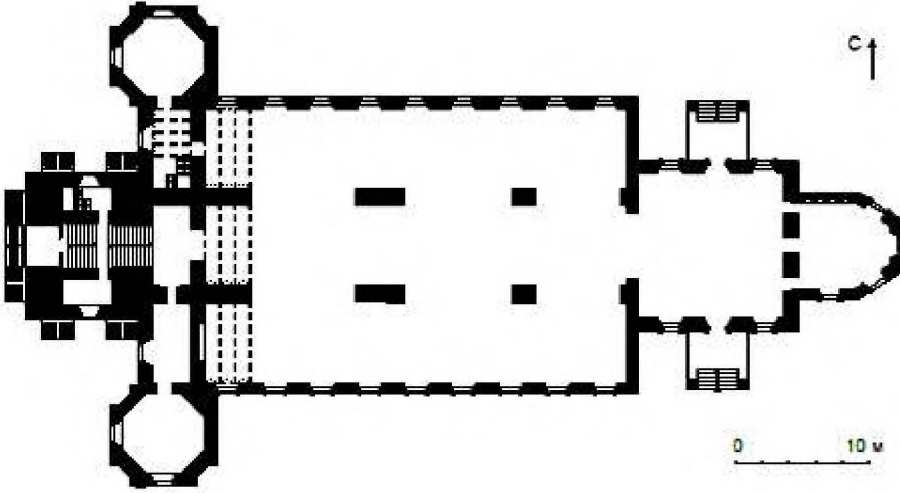
**объекта культурного наследия (памятника истории и культуры)
народов Российской Федерации регионального значения «Введенская церковь», расположенного по адресу:
Кировская область, Немский район, с. Ильинское, ул. Советская, д. 34**

№ п/п	Обобщенная группа элементов предмета охраны	Элементы предмета охраны	Фотографическое или иное графическое изображение предмета охраны*
1	Градостроительное положение	Объект культурного наследия (памятник истории и культуры) народов Российской Федерации регионального значения «Введенская церковь» располагается по улице Советской в центре села Ильинского Немского района Кировской области	 <p data-bbox="1435 1326 1765 1353">Схема местоположения</p>


№ п/п	Обобщенная группа элементов предмета охраны	Элементы предмета охраны	Фотографическое или иное графическое изображение предмета охраны*
2	Объемно-пространственная композиция	<p>Многообъемный объект, состоящий из следующих объемов:</p> <p>объем колокольни: четырехъярусный прямоугольный в плане, завершающийся восьмигранным барабаном с шатровым завершением;</p> <p>объем теплого храма: прямоугольный в плане, одноэтажный с антресольными цокольным этажами;</p> <p>объем северной палатки: восьмигранный в плане, одноэтажный с цокольным этажом, завершающийся куполом, увенчанным восьмигранным барабаном с луковичной главкой;</p>	<p>Фотографическое или иное графическое изображение предмета охраны*</p>  <p>Объем северной палатки</p> <p>Объем колокольни</p> <p>Объем южной палатки</p> <p>Объем теплого храма</p> <p>Объем холодной храма</p> <p>Объем апсиды</p> <p>План первого этажа</p>


№ п/п	Обобщенная группа элементов предмета охраны	Элементы предмета охраны	Фотографическое или иное графическое изображение предмета охраны*
		<p>объем южной палатки: восьмигранный в плане, одноэтажный с цокольным этажом, завершающийся куполом, увенчанным восьмигранным барабаном с луковичной главкой;</p> <p>объем холодного храма: двухсветный, прямоугольный в плане, увенчан куполом и стоящими друг на друге двумя восьмигранным барабанами и главкой;</p> <p>Объем апсиды: пятигранный в плане, одноэтажный</p>	 <p style="text-align: center;">План первого этажа</p>

№ п/п	Обобщенная группа элементов предмета охраны	Элементы предмета охраны	Фотографическое или иное графическое изображение предмета охраны*
3	Конструктивная система	<p>Основные конструкции здания:</p> <p>капитальные стены первоначального периода строительства – кирпичные;</p> <p>полы – опочные;</p> <p>кровля – металлическая по дощатой обрешетке;</p> <p>перекрытия объема апсиды – коробовый кирпичный свод;</p> <p>перекрытие объема холодного храма – сомкнутый восьмилотковый кирпичный свод;</p> <p>перекрытия объема теплого храма – коробовые кирпичные своды и своды типа Монье;</p>	<p>Фотографическое или иное графическое изображение предмета охраны*</p>  <p>Условные обозначения:</p> <ul style="list-style-type: none">  - капитальные стены первоначального периода строительства  - проекция распалубки свода  - кривизна свода <p>План 1 этажа</p>


№ п/п	Обобщенная группа элементов предмета охраны	Элементы предмета охраны	Фотографическое или иное графическое изображение предмета охраны*
		<p>перекрытия объема двух палаток – сомкнутые восьмилотковые кирпичные своды;</p> <p>перекрытие первого яруса объема колокольни – крестовый кирпичный свод;</p> <p>конструкции барабанов объемов холодного храма, колокольни, северной палатки и южной палатки – из кирпича с использованием металлических связей</p>	 <p style="text-align: right;">с↑</p> <p style="text-align: right;">0 10 м</p> <p style="text-align: center;">Условные обозначения:</p> <p>■ - капитальные стены первоначального периода строительства</p> <p>▬▬▬▬ - проекция распалубки сводов типа Монье</p> <p>⋯⋯⋯ - кривизна свода</p> <p style="text-align: center;">План в уровне антресольного этажа</p>


№ п/п	Обобщенная группа элементов предмета охраны	Элементы предмета охраны	Фотографическое или иное графическое изображение предмета охраны*
			 <p data-bbox="1167 1235 2040 1302">Фото 1. Коробовый свод объема апсиды. Металлические связи. Фото 2019 г.</p>

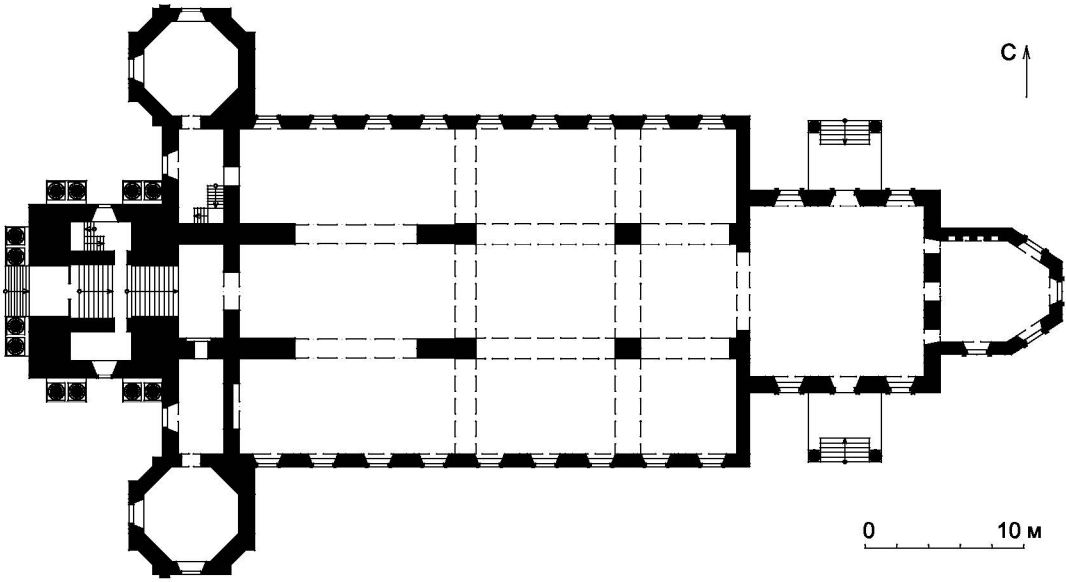



№ п/п	Обобщенная группа элементов предмета охраны	Элементы предмета охраны	Фотографическое или иное графическое изображение предмета охраны*
			 <p data-bbox="1137 1235 2065 1342">Фото 2. Сомкнутый восьмилотковый свод объема холодного храма. Металлические связи. Фото 2019 г.</p>

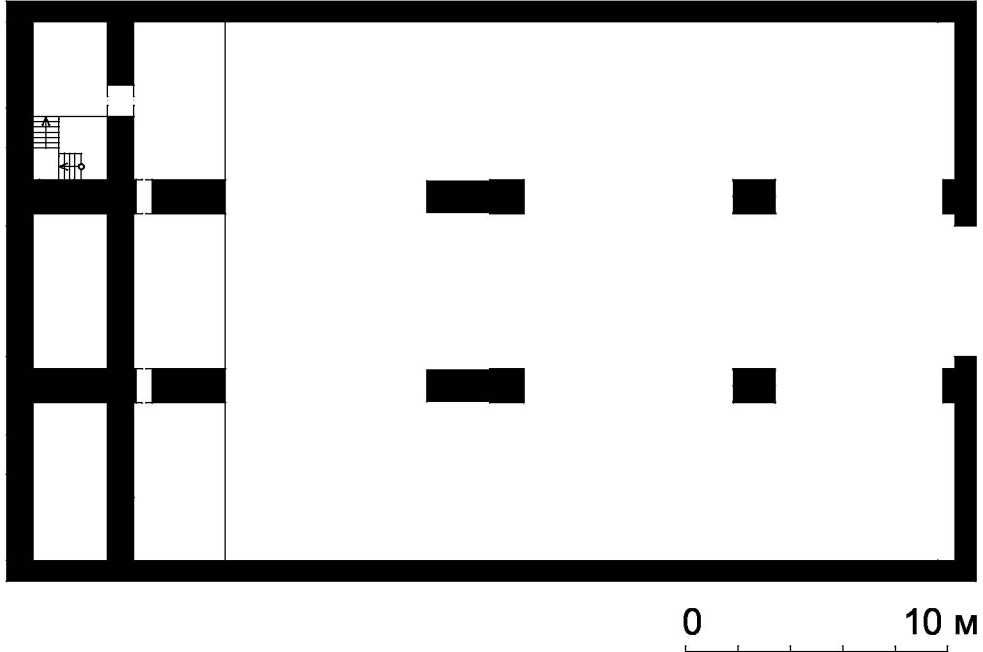



№ п/п	Обобщенная группа элементов предмета охраны	Элементы предмета охраны	Фотографическое или иное графическое изображение предмета охраны*
			 <p data-bbox="1272 1273 1928 1377">Фото 3. Коробовый свод объема теплого храма. Металлические связи. Фото 2019 г.</p>


№ п/п	Обобщенная группа элементов предмета охраны	Элементы предмета охраны	Фотографическое или иное графическое изображение предмета охраны*
			 <p data-bbox="1245 1313 1957 1382">Фото 4. Своды типа Монье в объеме теплого храма. Фото 2019 г.</p>

№ п/п	Обобщенная группа элементов предмета охраны	Элементы предмета охраны	Фотографическое или иное графическое изображение предмета охраны*
			 <p data-bbox="1160 1235 2040 1305">Фото 5. Восьмилотковый сомкнутый свод объема двух палаток. Фото 2019 г.</p>


№ п/п	Обобщенная группа элементов предмета охраны	Элементы предмета охраны	Фотографическое или иное графическое изображение предмета охраны*
			 <p data-bbox="1196 1187 2007 1289">Фото 6. Крестовый свод первого яруса объема колокольни. Металлические связи. Фото 2010 г.</p>

№ п/п	Обобщенная группа элементов предмета охраны	Элементы предмета охраны	Фотографическое или иное графическое изображение предмета охраны*
		<p>Лучковые и арочные перемычки проемов и ниш во внутренних помещениях объекта</p>	<p>Фотографическое или иное графическое изображение предмета охраны*</p>  <p>Условные обозначения:</p> <ul style="list-style-type: none">  - капитальные стены первоначального периода строительства  - проекция арочной перемычки  - проекция лучковой перемычки <p>План 1 этажа</p>


№ п/п	Обобщенная группа элементов предмета охраны	Элементы предмета охраны	Фотографическое или иное графическое изображение предмета охраны*
			 <p data-bbox="1742 938 2049 986">0 10 м</p> <p data-bbox="1384 1018 1765 1050">Условные обозначения:</p> <ul data-bbox="1079 1085 2105 1284" style="list-style-type: none">  - капитальные стены первоначального периода строительства  - проекция арочной перемычки  - проекция лучковой перемычки <p data-bbox="1265 1321 1937 1353">План антресольного этажа объема теплого храма</p>


№ п/п	Обобщенная группа элементов предмета охраны	Элементы предмета охраны	Фотографическое или иное графическое изображение предмета охраны*
			 <p data-bbox="1178 1198 2024 1305">Фото 7. Лучковая перемычка проема в объеме теплого храма. Металлические связи. Фото 2019 г.</p>


№ п/п	Обобщенная группа элементов предмета охраны	Элементы предмета охраны	Фотографическое или иное графическое изображение предмета охраны*
			 <p data-bbox="1182 1315 2018 1382">Фото 8. Арочная перемычка проема в объеме теплого храма. Фото 2019 г.</p>


№ п/п	Обобщенная группа элементов предмета охраны	Элементы предмета охраны	Фотографическое или иное графическое изображение предмета охраны*
			 <p data-bbox="1249 1235 1957 1305">Фото 9. Арочные перемычки ниш в объеме апсиды. Фото 2019 г.</p>


№ п/п	Обобщенная группа элементов предмета охраны	Элементы предмета охраны	Фотографическое или иное графическое изображение предмета охраны*
			 <p data-bbox="1182 1331 2018 1401">Фото 10. Лучковая перемычка ниши в объеме теплого храма. Фото 2019 г.</p>


№ п/п	Обобщенная группа элементов предмета охраны	Элементы предмета охраны	Фотографическое или иное графическое изображение предмета охраны*
4	Архитектурно-художественное решение	Тип отделки фасадов: известковая обмазка стен, известковая обмазка стен с колером	 <p data-bbox="1397 1161 1805 1230">Фото 11. Вид с северо-запада. Фото 2019 г.</p>

№ п/п	Обобщенная группа элементов предмета охраны	Элементы предмета охраны	Фотографическое или иное графическое изображение предмета охраны*
4.1	Общие элементы		
4.1.1		<p style="text-align: center;">Оконный проем типа 1: оконный проем с арочной перемычкой, поставленный на подоконную доску, обрамленный наличником, состоящим из двух плоских лопаток с импостами, соединенных аркой, и ступенчатых свесов. Под оконным проемом расположена фигурная филенка</p>	<div style="text-align: center;">  </div> <p style="text-align: center;">Фото 12. Оконный проем типа 1. Фото 2019 г.</p>

№ п/п	Обобщенная группа элементов предмета охраны	Элементы предмета охраны	Фотографическое или иное графическое изображение предмета охраны*
4.1.2		<p>Оконный проем типа 2: прямоугольный оконный проем, поставленный на профилированную подоконную доску, обрамленный наличником, состоящим из двух полуколонок, поставленных на многогранные постаменты с фигурными свесами и соединенных горизонтальной профилированной перемычкой с рядом гирек</p>	 <p>Фото 13. Оконный проем типа 2. Фото 2019 г.</p>




№ п/п	Обобщенная группа элементов предмета охраны	Элементы предмета охраны	Фотографическое или иное графическое изображение предмета охраны*
4.1.3		<p>Оконный проем типа 3: прямоугольный оконный проем, поставленный на профилированную подоконную доску, обрамленный наличником, состоящим из двух полуколоннок, поставленных на многогранные постаменты с фигурными свесами и соединенных горизонтальной профилированной перемычкой с фигурным рядом.</p> <p>Под оконным проемом расположены прямоугольная ниша с пятью балясинами.</p> <p>Над оконным проемом – фигурный сандрик с навершием в виде короны и украшение в виде рушника</p>	 <p>Фото 14. Оконный проем типа 3. Фото 2019 г.</p>


№ п/п	Обобщенная группа элементов предмета охраны	Элементы предмета охраны	Фотографическое или иное графическое изображение предмета охраны*
4.1.4		<p>Оконный проем типа 4: прямоугольный оконный проем в ступенчатой рамке, поставленный на профилированную подоконную доску, обрамленный наличником, состоящим из двух полуколонок, поставленных на многогранные постаменты с фигурными свесами и соединенных горизонтальной профилированной перемычкой.</p> <p>Под оконным проемом расположена фигурная ниша с профилированным обрамлением.</p> <p>Над оконным проемом – фигурный профилированный сандрик с розеткой</p>	 <p>Фото 15. Оконный проем типа 4. Фото 2019 г.</p>


№ п/п	Обобщенная группа элементов предмета охраны	Элементы предмета охраны	Фотографическое или иное графическое изображение предмета охраны*
4.1.5		<p>Оконный проем типа 5: расположенный в прямоугольной нише оконный проем с арочной перемычкой, поставленный на подоконный профилированный карниз, дополненный подоконной шириной</p>	 <p>Фото 16. Оконный проем типа 5. Фото 2019 г.</p>


№ п/п	Обобщенная группа элементов предмета охраны	Элементы предмета охраны	Фотографическое или иное графическое изображение предмета охраны*
4.1.6		<p>Карниз типа 1: многоступенчатый профилированный карниз с рядом дентикул и рядом консолей</p>	 <p>Фото 17. Карниз типа 1. Фото 2019 г.</p>
4.1.7		<p>Карниз типа 2: многоступенчатый профилированный карниз с рядом дентикул и рядом фигурных консолей</p>	 <p>Фото 18. Карниз типа 2. Фото 2019 г.</p>

№ п/п	Обобщенная группа элементов предмета охраны	Элементы предмета охраны	Фотографическое или иное графическое изображение предмета охраны*
4.1.8		<p>Карниз типа 3: многоступенчатый профилированный карниз с рядом дентикул, рядом фигурных консолей и поясом цветочного орнамента</p>	 <p>Фото 19. Карниз типа 3. Фото 2019 г.</p>
4.1.9		<p>Карниз типа 4: ступенчатый профилированный карниз</p>	 <p>Фото 20. Карниз типа 4. Фото 2019 г.</p>


№ п/п	Обобщенная группа элементов предмета охраны	Элементы предмета охраны	Фотографическое или иное графическое изображение предмета охраны*
4.1.10		<p>Карниз типа 5: многоступенчатый профилированный карниз, дополненный орнаментом из витых фигур</p>	 <p>Фото 21. Карниз типа 5. Фото 2019 г.</p>
4.1.11		<p>Уступ цоколя: ступенчатый уступ</p>	 <p>Фото 22. Уступ цоколя. Фото 2019 г.</p>
4.1.12		<p>Антаблемент типа 1: антаблемент, состоящий из ступенчатого карниза с рядом дентикул, гладкого фриза и ступенчатого архитрава</p>	 <p>Фото 23. Антаблемент типа 1. Фото 2019 г.</p>

№ п/п	Обобщенная группа элементов предмета охраны	Элементы предмета охраны	Фотографическое или иное графическое изображение предмета охраны*
4.1.13		<p>Пилястра типа 1: плоская пилястра на пьедестале с прямоугольной рамкой, профилированным карнизом и цоколем. Пилястра имеет профилированную капитель и раскреповывает карниз типа 1 и карниз типа 4</p>	 <p>Фото 24. Пилястра тип 1. Фото 2019 г.</p>

№ п/п	Обобщенная группа элементов предмета охраны	Элементы предмета охраны	Фотографическое или иное графическое изображение предмета охраны*
4.1.14		<p>Пилястра типа 2: плоская пилястра на пьедестале, включающем прямоугольную ширинку с профилированным обрамлением и профилированный карниз. Пилястра имеет профилированные капитель и базу и раскреповывает карниз типа 2 и карниз типа 5</p>	 <p>Фото 25. Пилястра тип 2. Фото 2019 г.</p>

№ п/п	Обобщенная группа элементов предмета охраны	Элементы предмета охраны	Фотографическое или иное графическое изображение предмета охраны*
4.1.15		<p>Портик: включает в себя четыре пилястры с базами и капителями, четыре попарно размещенные на одном постаменте колонны с профилированными базами, и капителями, поддерживающие антаблемент, и фронтон. Антаблемент портика состоит из ступенчатого карниза, фриза с рядом дентикул и гладкого архитрава</p>	 <p>Фото 26. Вид с запада. Портик. Фото 2019 г.</p>

№ п/п	Обобщенная группа элементов предмета охраны	Элементы предмета охраны	Фотографическое или иное графическое изображение предмета охраны*
			 <p data-bbox="1290 1299 1906 1366">Фото 27. Портик. База колонн. База пилястр. Фото 2019 г.</p>

№ п/п	Обобщенная группа элементов предмета охраны	Элементы предмета охраны	Фотографическое или иное графическое изображение предмета охраны*
			 <p data-bbox="1346 1238 1861 1342">Фото 28. Портик. Капители колонн. Капители пилястр. Фото 2019 г.</p>


№ п/п	Обобщенная группа элементов предмета охраны	Элементы предмета охраны	Фотографическое или иное графическое изображение предмета охраны*
4.2	Западный фасад		
4.2.1	Объем колокольни	Портик	
4.2.2	Объем колокольни, объем северной палатки, объем южной палатки	Антаблемент типа 1	
4.2.3	Объем колокольни	Руст первого яруса	
4.2.4	Объем северной палатки, объем южной палатки	Два фронтона, украшенные ступенчатым карнизом с рядом дентикул	
4.2.5		Два оконных проема типа 5	
4.2.6	Объем теплого храма	Два арочных оконных проема, поставленных на профилированную подоконную доску, украшенных подоконной шириной	

Фото 29. Вид с запада. Первый ярус объемов колокольни и палатки.
Фото 2019 г.

№ п/п	Обобщенная группа элементов предмета охраны	Элементы предмета охраны	Фотографическое или иное графическое изображение предмета охраны*	
4.2.7	Объем колокольни, объем северной палатки, объем южной палатки	Четыре лучковых оконных проема цокольного этажа	 <p data-bbox="1444 1236 1758 1300">Фото 30. Вид с запада. Фото 2019 г.</p>	
4.2.8	Объем колокольни	Один арочный оконный проем		
4.2.9		Опочные ступени входной лестницы		
4.2.10	Объем северной палатки, объем южной палатки	Две круглые люкарны, украшенные ступенчатой бровкой		
4.2.11		Два глухих восьмерика со ступенчатым основанием и профилированным ступенчатым карнизом, увенчанных луковичными главками с крестами на яблоке		
4.2.12	Объем колокольни	Один арочный проем в ступенчатой рамке с замковым камнем, пяты арки опираются на профилированные импосты		


№ п/п	Обобщенная группа элементов предмета охраны	Элементы предмета охраны	Фотографическое или иное графическое изображение предмета охраны*
4.2.13	Объем колокольни	Ступенчатый карниз с рядом дентикул, венчающий второй ярус	
4.2.14		Руст второго яруса	
4.2.15		Один арочный оконный проем второго яруса, помещенный в арочную нишу с замковым камнем, двумя плоскими пилястрами и балюстрадой с фигурными балясинами	

Фото 31. Вид с запада. Второй ярус колокольни.
Фото 2019 г.

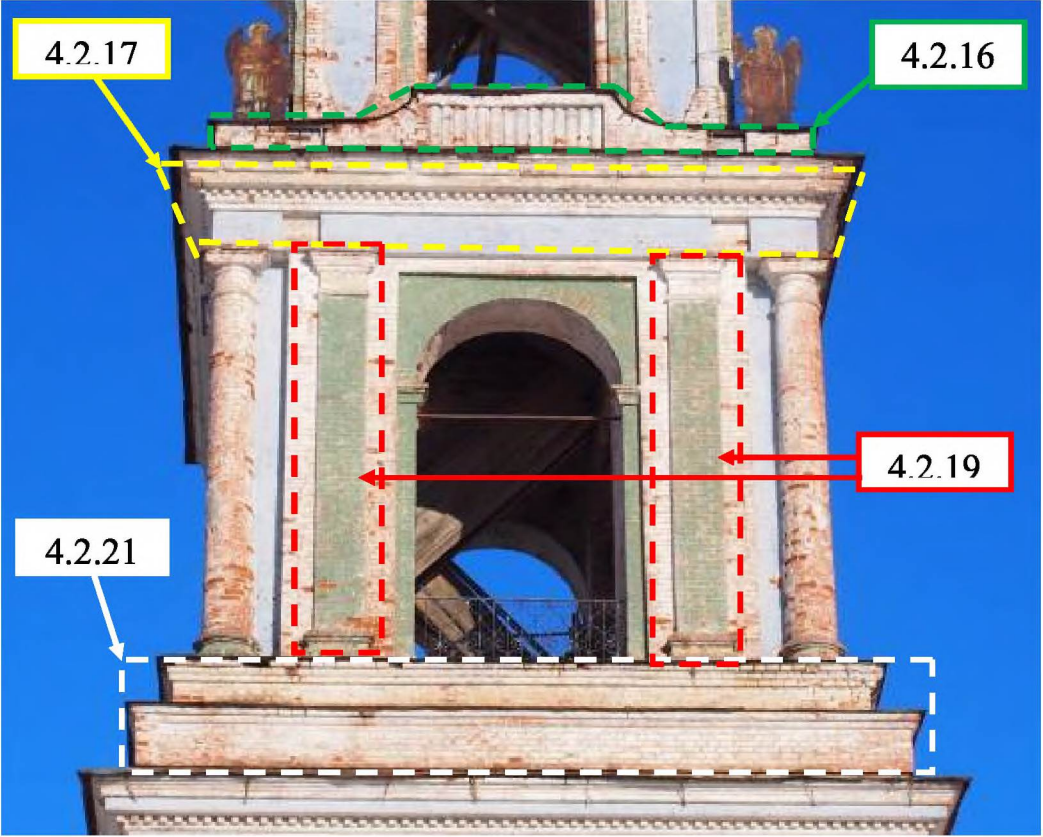
№ п/п	Обобщенная группа элементов предмета охраны	Элементы предмета охраны	Фотографическое или иное графическое изображение предмета охраны*
4.2.16	Объем колокольни	Фигурная аттиковая стенка с рядом поребрика	
4.2.17		Облегченный антаблемент с гладким фризом, дополненным двумя квадратными нишами, и ступенчатым карнизом с рядом дентикул	
4.2.18		Две полуколонны, поддерживающие антаблемент	
4.2.19		Две пилястры, с базой и капителью, поддерживающие облегченный антаблемент	
4.2.20		Один арочный проем третьего яруса, размещенный в прямоугольной нише. Пяты арки опираются на профилированные импосты	
4.2.21		Двухступенчатое основание третьего яруса со ступенчатыми профилированными карнизами	

Фото 32. Вид с запада. Третий ярус колокольни.
Фото 2019 г.


№ п/п	Обобщенная группа элементов предмета охраны	Элементы предмета охраны	Фотографическое или иное графическое изображение предмета охраны*
			 <p>The photograph shows the third tier of a bell tower, viewed from the west. The structure features two columns flanking a central arched opening. Annotations include red dashed boxes around the columns and the base, labeled '4.2.18'. A blue dashed box highlights the central archway, labeled '4.2.20'. A blue arrow points from the '4.2.20' label to the archway.</p>

Фото 33. Вид с запада. Третий ярус колокольни.
Фото 2019 г.


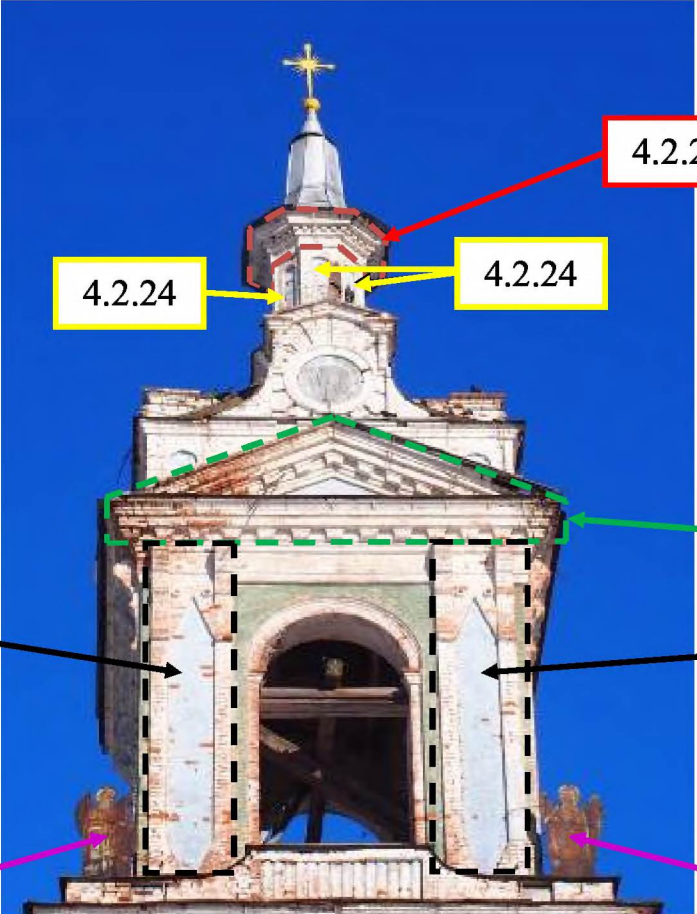
№ п/п	Обобщенная группа элементов предмета охраны	Элементы предмета охраны	Фотографическое или иное графическое изображение предмета охраны*
4.2.22	Объем колокольни	Восьмигранный шпиль с крестом на яблоке	
4.2.23		Ступенчатый карниз восьмерика с рядом дентикул	
4.2.24		Три ложных арочных проема восьмерика	
4.2.25		Две нарисованные на металле фигуры архангелов	
4.2.26		Фронтон, венчающий четвертый ярус, обрамленный многоступенчатым карнизом с рядом дентикул	
4.2.27		Две пилястры четвертого яруса с фигурными нишами и двумя круглыми розетками	


Фото 34. Вид с юго-запада.
Фото начала XX в.

№ п/п	Обобщенная группа элементов предмета охраны	Элементы предмета охраны	Фотографическое или иное графическое изображение предмета охраны*
			 <p data-bbox="1249 1278 1957 1347">Фото 35. Вид с запада. Четвертый ярус колокольни. Фото 2019 г.</p>

№ п/п	Обобщенная группа элементов предмета охраны	Элементы предмета охраны	Фотографическое или иное графическое изображение предмета охраны*
4.2.28	Объем колокольни	Один арочный проем четвертого яруса, размещенный в нише. Пяты архивольтов опираются на профилированные импосты	
4.2.29		Ступенчатый карниз четвертого яруса	
4.2.30		Круглая люкарна четвертого яруса, обрамленная круглой ступенчатой рамкой и украшенная орнаментом в виде расходящихся лучей. Над люкарной расположен треугольный фронтон со ступенчатым карнизом. В люкарне расположен циферблат	
4.2.31		Две круглые ниши четвертого яруса	

Фото 36. Вид с запада. Четвертый ярус колокольни.
Фото 2019 г.

№ п/п	Обобщенная группа элементов предмета охраны	Элементы предмета охраны	Фотографическое или иное графическое изображение предмета охраны*
4.2.32	Объем холодного храма	Ступенчатый карниз малого восьмигранника с рядом дентикул	 <p data-bbox="1330 1257 1877 1326">Фото 37. Вид с запада. Холодный храм. Фото 2019 г.</p>
4.2.33		Ступенчатый профилированный карниз большого восьмигранника	
4.2.34		Луковичная главка с крестом на яблоке	
4.2.35		Карниз типа 3	
4.2.36		Один фигурный оконный проем в профилированной ступенчатой рамке, повторяющей очертания проема	
4.2.37		Две малые полуколонны	
4.2.38		Три прямоугольных оконных проема большого восьмигранника	
4.2.39		Один прямоугольный оконный проем малого восьмигранника	

№ п/п	Обобщенная группа элементов предмета охраны	Элементы предмета охраны	Фотографическое или иное графическое изображение предмета охраны*
4.2.40	Объем северной палатки, объем колокольни	Уступ цоколя	 <p data-bbox="1384 1342 1823 1410">Фото 38. Вид с запада. Палатки. Фото 2019 г.</p>

№ п/п	Обобщенная группа элементов предмета охраны	Элементы предмета охраны	Фотографическое или иное графическое изображение предмета охраны*
	Объем южной палатки, объем колокольни		 <p data-bbox="1397 1251 1541 1318">4.2.40</p> <p data-bbox="1352 1337 1854 1407">Фото 39. Вид с юго-запада. Палатки. Фото 2019 г.</p>

№ п/п	Обобщенная группа элементов предмета охраны	Элементы предмета охраны	Фотографическое или иное графическое изображение предмета охраны*
4.3	Южный фасад		
4.3.1	Объем колокольни	Портик	
4.3.2		Антаблемент типа 1	
4.3.3		Руст первого яруса	
4.3.4		Прямоугольный оконный проем первого яруса, помещенный в арочную нишу с замковым камнем. Оконный проем поставлен на ступенчатую профилированную подоконную доску и дополнен прямоугольной подоконной филенкой	
4.3.5		Один ложный арочный проем в ступенчатой рамке с замковым камнем, пяты архивольтов опираются на профилированные импосты	

Фото 40. Вид с юга.
Фото 2019 г.


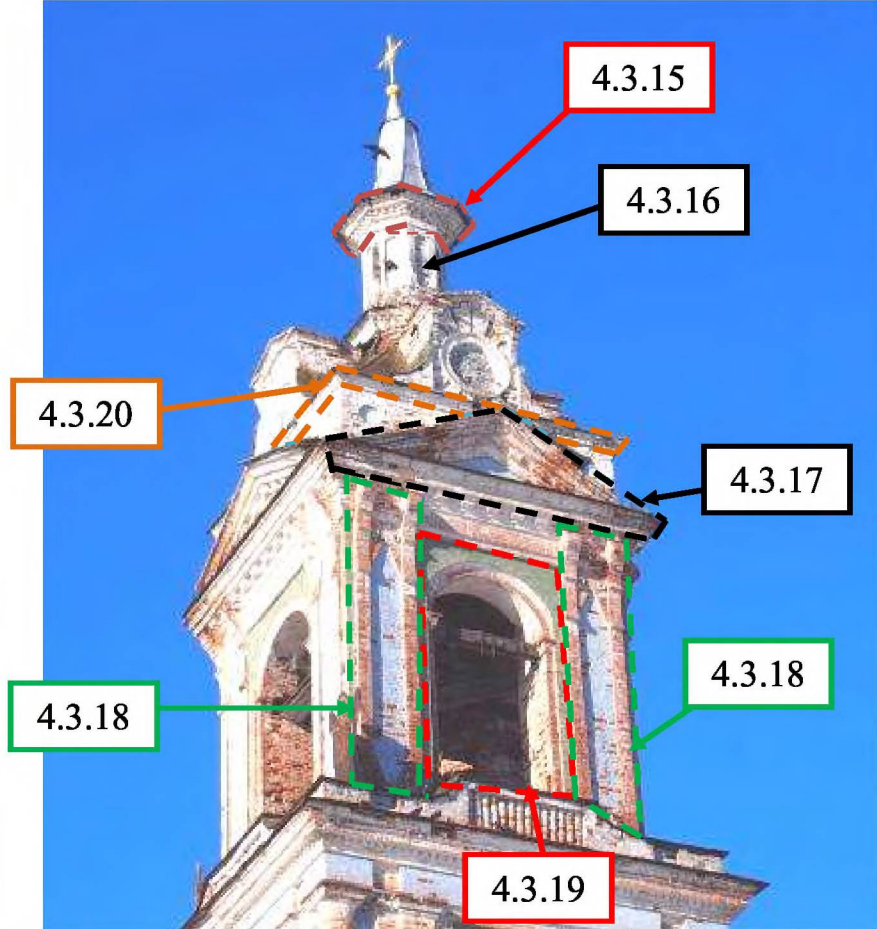
№ п/п	Обобщенная группа элементов предмета охраны	Элементы предмета охраны	Фотографическое или иное графическое изображение предмета охраны*
4.3.6	Объем колокольни	Ступенчатый карниз с рядом сухариков, венчающий второй ярус	 <p>The photograph shows a multi-tiered bell tower. Callout 4.3.6 (yellow box) points to the top edge of the second tier, which is a stepped cornice with decorative elements. Callout 4.3.7 (black box) points to the horizontal ledge or rusticated surface of the second tier. Callout 4.3.8 (blue box) points to an arched window opening on the second tier, which is set within a niche and framed by pilasters and a balustrade.</p>
4.3.7		Руст второго яруса	
4.3.8		Один арочный оконный проем второго яруса, помещенный в арочную нишу с замковым камнем, двумя плоскими пилястрами и балюстрадой с фигурными балясинами	

Фото 41. Вид с юго-запада.
Фото 2019 г.

№ п/п	Обобщенная группа элементов предмета охраны	Элементы предмета охраны	Фотографическое или иное графическое изображение предмета охраны*
4.3.9	Объем колокольни	Фигурная аттиковая стенка с рядом поребрика	
4.3.10		Облегченный антаблемент с гладким фризом, дополненным двумя квадратными нишами, и ступенчатым карнизом с рядом дентикул	
4.3.11		Две полуколонны, поддерживающие облегченный антаблемент	
4.3.12		Две пилястры с базой и капителью, поддерживающие антаблемент	
4.3.13		Один арочный проем третьего яруса, размещенный в прямоугольной нише. Пять арки опираются на профилированные импосты	
4.3.14		Двухступенчатое основание третьего яруса со ступенчатыми карнизами	

Фото 42. Вид с юго-запада.
Фото 2019 г.

№ п/п	Обобщенная группа элементов предмета охраны	Элементы предмета охраны	Фотографическое или иное графическое изображение предмета охраны*
4.3.15	Объем колокольни	Ступенчатый карниз восьмерика с рядом сухариков	 <p data-bbox="1413 1294 1787 1366">Фото 43. Вид с юго-запада. Фото 2019 г.</p>
4.3.16		Один ложный арочный проем восьмерика	
4.3.17		Фронтон, венчающий четвертый ярус, обрамленный многоступенчатым карнизом с рядом дентикул	
4.3.18		Две пилястры четвертого яруса с фигурными нишами и двумя круглыми розетками	
4.3.19		Один арочный проем четвертого яруса, размещенный в нише. Пяты архивольтов опираются на профилированные импосты	
4.3.20		Ступенчатый карниз четвертого яруса	

№ п/п	Обобщенная группа элементов предмета охраны	Элементы предмета охраны	Фотографическое или иное графическое изображение предмета охраны*
4.3.21	Объем колокольни	Круглая люкарна четвертого яруса, обрамленная круглой ступенчатой рамкой и украшенная орнаментом в виде расходящихся лучей. Над люкарной расположен треугольный фронтон со ступенчатым карнизом. В люкарне размещен циферблат	 <p data-bbox="1413 1294 1787 1366">Фото 44. Вид с юго-запада. Фото 2019 г.</p>
4.3.22		Две круглые ниши четвертого яруса	




№ п/п	Обобщенная группа элементов предмета охраны	Элементы предмета охраны	Фотографическое или иное графическое изображение предмета охраны*
4.3.23	Объем южной палатки	Фронтон, украшенный ступенчатым карнизом с рядом дентикул	
4.3.24		Один оконный проем типа 5	
4.3.25		Антаблемент типа 1	
4.3.26		Один лучковый дверной проем	
4.3.27		Одна круглая люкарна, украшенная ступенчатой бровкой	
4.3.28		Уступ цоколя	

Фото 45. Вид с юга.
Фото 2019 г.

№ п/п	Обобщенная группа элементов предмета охраны	Элементы предмета охраны	Фотографическое или иное графическое изображение предмета охраны*
4.3.29	Объем теплого храма	Девять оконных проемов типа 1	
4.3.30		Карниз типа 1	
4.3.31		Три прямоугольных проема	

Фото 46. Вид с юга.
Фото 2019 г.

№ п/п	Обобщенная группа элементов предмета охраны	Элементы предмета охраны	Фотографическое или иное графическое изображение предмета охраны*
4.3.32	Объем теплого храма	Восемь пилястр типа 1	
4.3.33		Одна угловая сдвоенная пилястра типа 1	

№ п/п	Обобщенная группа элементов предмета охраны	Элементы предмета охраны	Фотографическое или иное графическое изображение предмета охраны*
4.3.34	Объем теплого храма	Карниз типа 4	 <p data-bbox="1440 1015 1765 1082">Фото 48, 49. Вид с юга. Фото 2019 г.</p>

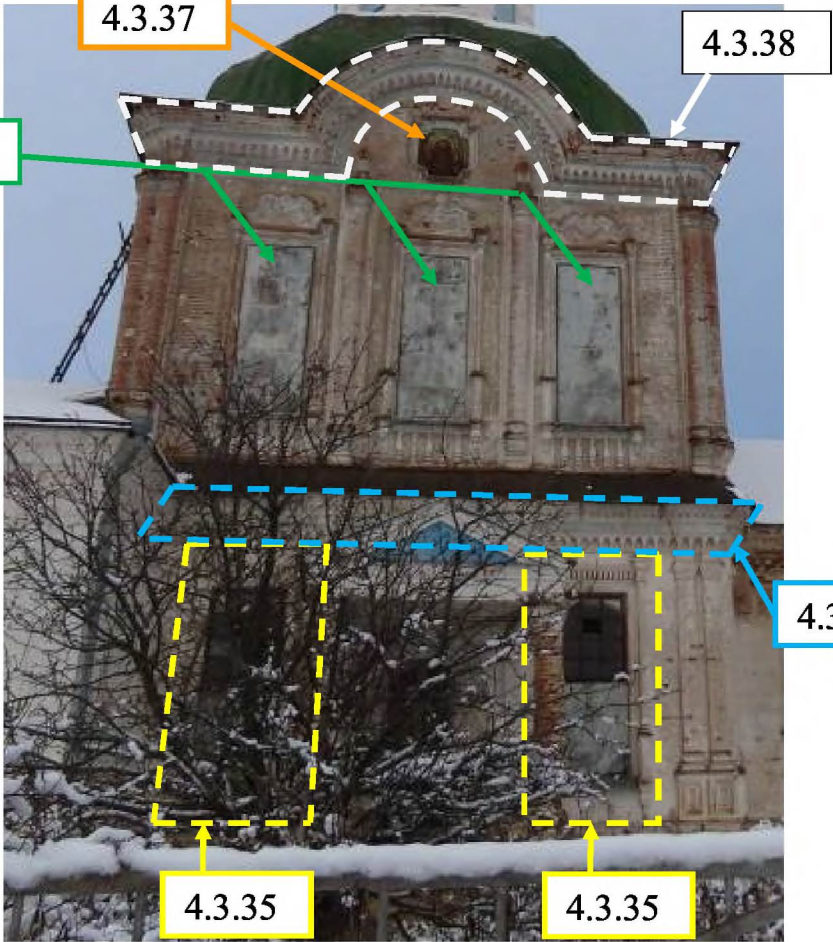
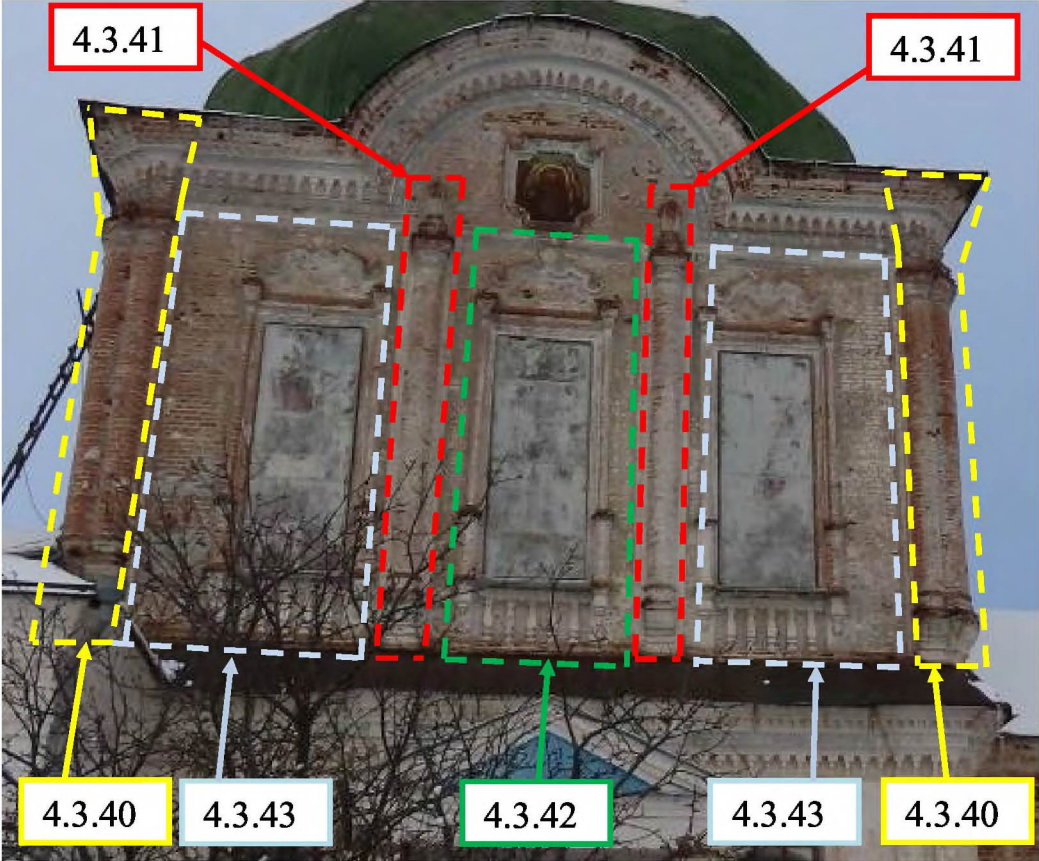
№ п/п	Обобщенная группа элементов предмета охраны	Элементы предмета охраны	Фотографическое или иное графическое изображение предмета охраны*
4.3.35	Объем холодного храма	Два оконных проема типа 2	
4.3.36		Три оконных проема типа 3	
4.3.37		Один фигурный оконный проем в профилированной ступенчатой рамке, повторяющей очертания проема	
4.3.38		Карниз типа 3	
4.3.39		Карниз типа 2	

Фото 50. Вид с юга.
Фото 2019 г.

№ п/п	Обобщенная группа элементов предмета охраны	Элементы предмета охраны	Фотографическое или иное графическое изображение предмета охраны*
4.3.40	Объем холодного храма	<p>Две строенные угловые полуколонны на узких профилированных постаментах, имеющие профилированные базы и капители.</p> <p>Полуколонны раскреповывают карниз типа 3</p>	 <p>Фото 51. Вид с юга. Фото 2019 г.</p>
4.3.41		<p>Две полуколонны на узких профилированных постаментах, имеющие фигурные навершия, профилированные базы и капители</p>	
4.3.42		<p>Одна центральная прямоугольная ниша</p>	
4.3.43		<p>Две боковые широкие прямоугольные ниши</p>	



№ п/п	Обобщенная группа элементов предмета охраны	Элементы предмета охраны	Фотографическое или иное графическое изображение предмета охраны*
4.3.44	Объем холодного храма	Карниз типа 5	
4.3.45		Две пилястры типа 2	
4.3.46		Одна угловая сдвоенная пилястра типа 2	

Фото 52, 53. Вид с юга.
Фото 2019 г.

№ п/п	Обобщенная группа элементов предмета охраны	Элементы предмета охраны	Фотографическое или иное графическое изображение предмета охраны*
4.3.47	Объем холодного храма	<p>Портик, состоящий из фронтона со ступенчатым карнизом, поставленным на две колонны с капителями в виде призмы и базами в виде прямоугольного параллелепипеда</p>	 <p>4.3.47</p> <p>Фото 54. Вид с юга. Фото 2019 г.</p>




№ п/п	Обобщенная группа элементов предмета охраны	Элементы предмета охраны	Фотографическое или иное графическое изображение предмета охраны*
4.3.48	Объем холодного храма	Ступенчатый карниз малого восьмерика с рядом дентикул	
4.3.49		Ступенчатый профилированный карниз большого восьмерика	
4.3.50		Один прямоугольный оконный проем большого восьмерика	
4.3.51		Один прямоугольный оконный проем малого восьмерика	

Фото 55. Вид с юга.
Фото 2019 г.

№ п/п	Обобщенная группа элементов предмета охраны	Элементы предмета охраны	Фотографическое или иное графическое изображение предмета охраны*
4.3.52	Объем апсиды	Два оконных проема типа 4	 <p data-bbox="1487 1235 1637 1294">4.3.52</p> <p data-bbox="1973 979 2123 1038">4.3.53</p> <p data-bbox="1464 1305 1738 1372">Фото 56. Вид с юга. Фото 2019 г.</p>
4.3.53		Одна пилястра типа 2	

№ п/п	Обобщенная группа элементов предмета охраны	Элементы предмета охраны	Фотографическое или иное графическое изображение предмета охраны*
	Объем апсиды		 <p data-bbox="1406 1326 1794 1390">Фото 57. Вид с юго-востока. Фото 2019 г.</p>




№ п/п	Обобщенная группа элементов предмета охраны	Элементы предмета охраны	Фотографическое или иное графическое изображение предмета охраны*
4.3.54	Объем апсиды	Карниз типа 2	 <p data-bbox="1951 331 2101 400">4.3.54</p> <p data-bbox="1951 1230 2101 1299">4.3.55</p>
4.3.55		Карниз типа 5	

Фото 58. Вид с юга.
Фото 2019 г.

№ п/п	Обобщенная группа элементов предмета охраны	Элементы предмета охраны	Фотографическое или иное графическое изображение предмета охраны*
			 <p data-bbox="1980 309 2125 373">4.3.54</p> <p data-bbox="1980 1222 2130 1286">4.3.55</p> <p data-bbox="1406 1315 1794 1380">Фото 59. Вид с юго-востока. Фото 2019 г.</p>

№ п/п	Обобщенная группа элементов предмета охраны	Элементы предмета охраны	Фотографическое или иное графическое изображение предмета охраны*
4.3.56	Объем апсиды	<p>Портал с арочным дверным проемом, состоящий из сходящихся архивольтов на профилированных импостах и вертикальных уступов на профилированном цоколе.</p> <p>Импост и простенки в плоскости стены украшены орнаментом из витых фигур</p>	
4.3.57		<p>Двустворчатое фигурное внешнее заполнение дверного проема</p>	

Фото 60. Вид с юга.
Фото 2019 г.

№ п/п	Обобщенная группа элементов предмета охраны	Элементы предмета охраны	Фотографическое или иное графическое изображение предмета охраны*
4.4.	Восточный фасад		
4.4.1	Объем апсиды	Один оконный проем типа 4	 <p data-bbox="1435 1310 1765 1378">Фото 61. Вид с востока. Фото 2019 г.</p>
4.4.2		Две пилястры типа 2	


№ п/п	Обобщенная группа элементов предмета охраны	Элементы предмета охраны	Фотографическое или иное графическое изображение предмета охраны*
4.4.3	Объем апсиды	Карниз типа 2	
4.4.4		Карниз типа 5	

Фото 62. Вид с востока.
Фото 2019 г.

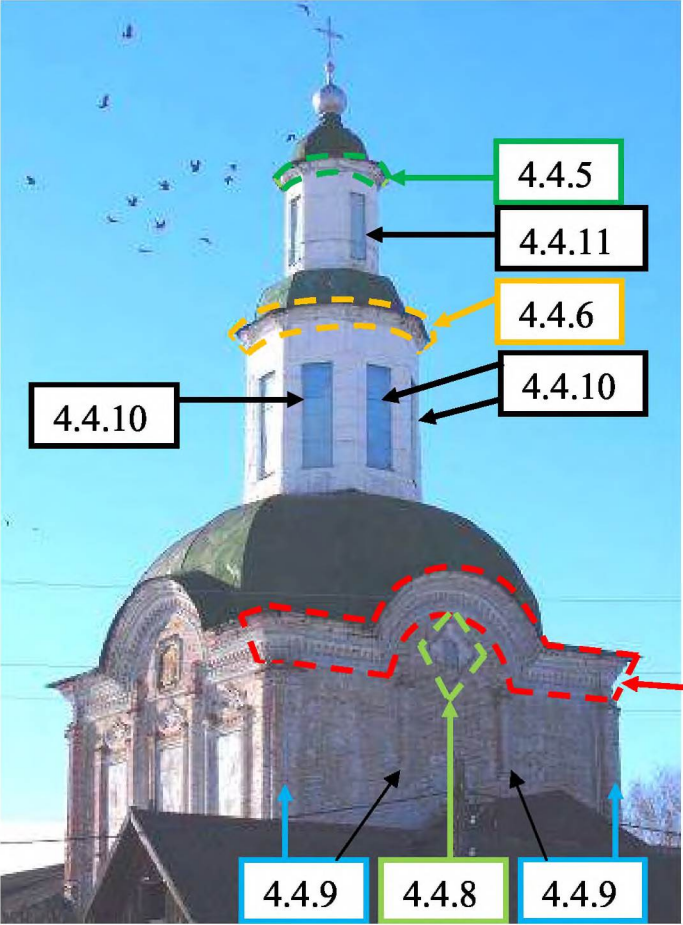
№ п/п	Обобщенная группа элементов предмета охраны	Элементы предмета охраны	Фотографическое или иное графическое изображение предмета охраны*
4.4.5	Объем холодного храма	Ступенчатый карниз малого восьмигранника с рядом дентикул	
4.4.6		Ступенчатый профилированный карниз большого восьмигранника	
4.4.7		Карниз типа 3	
4.4.8		Один прямоугольный ложный оконный проем в профилированной ступенчатой фигурной рамке	
4.4.9		Две полуколонны	
4.4.10		Три прямоугольных оконных проема большого восьмигранника	
4.4.11		Один прямоугольный оконный проем малого восьмигранника	

Фото 63. Вид с юго-востока.
Фото 2019 г.

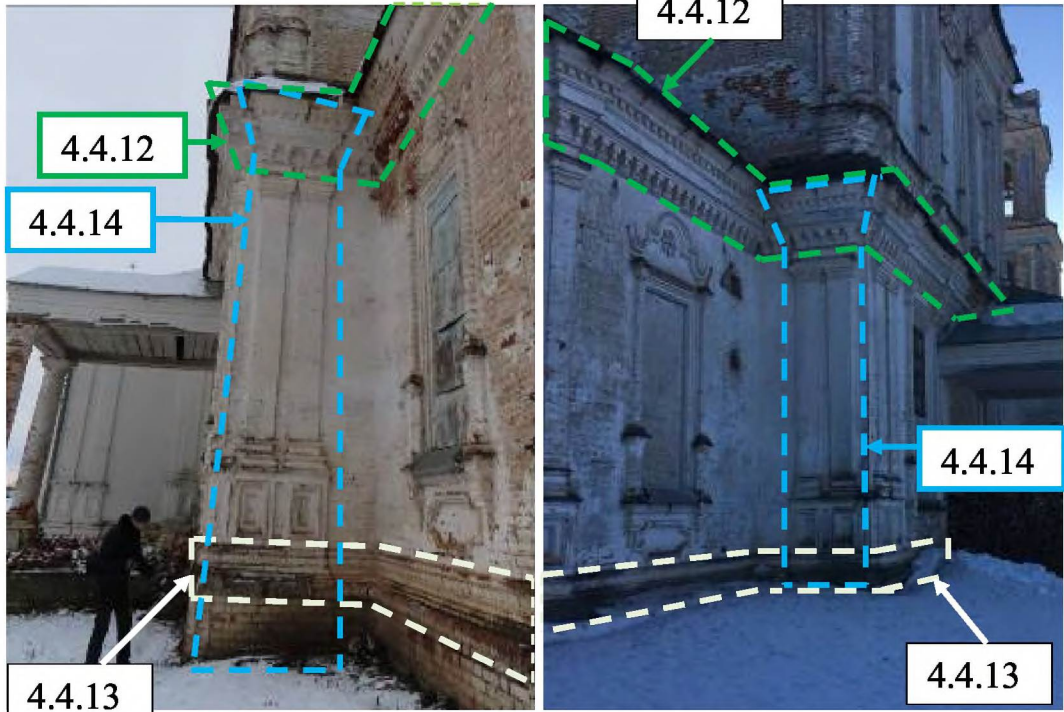
№ п/п	Обобщенная группа элементов предмета охраны	Элементы предмета охраны	Фотографическое или иное графическое изображение предмета охраны*
4.4.12	Объем холодного храма	Карниз типа 2	
4.4.13		Карниз типа 5	
4.4.14		Две угловые сдвоенные пилястры типа 2	

Фото 64, 65. Вид с востока.
Фото 2019 г.

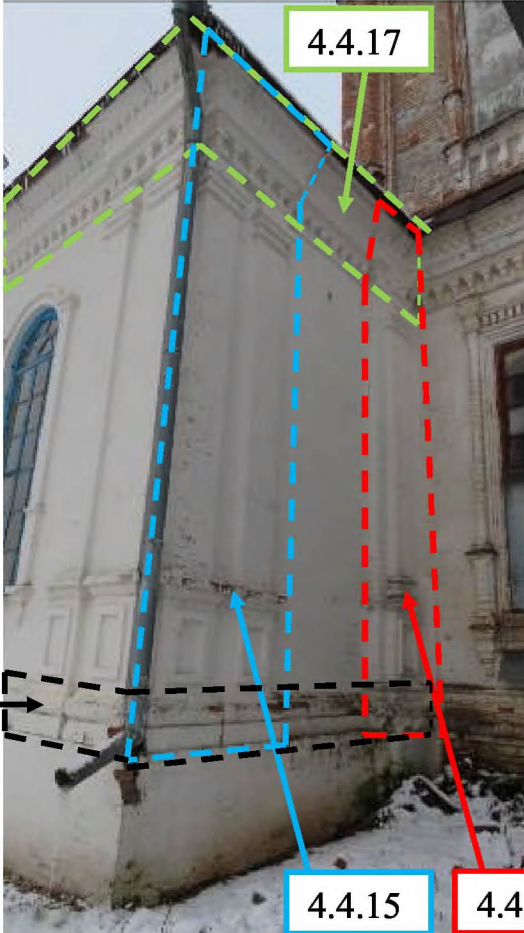

№ п/п	Обобщенная группа элементов предмета охраны	Элементы предмета охраны	Фотографическое или иное графическое изображение предмета охраны*
4.4.15	Объем теплого храма	Одна угловая сдвоенная пилястра типа 1	
4.4.16		Одна пилястра типа 1	
4.4.17		Карниз типа 1	
4.4.18		Карниз типа 4	

Фото 66. Вид с юго-востока.
Фото 2019 г.

№ п/п	Обобщенная группа элементов предмета охраны	Элементы предмета охраны	Фотографическое или иное графическое изображение предмета охраны*
4.4.19	Объем теплого храма	Одна угловая сдвоенная пилястра типа 1	 <p data-bbox="1384 1297 1816 1362">Фото 67. Вид с северо-востока. Фото 2019 г.</p>
4.4.20		Карниз типа 1	
4.4.21		Карниз типа 4	

№ п/п	Обобщенная группа элементов предмета охраны	Элементы предмета охраны	Фотографическое или иное графическое изображение предмета охраны*
4.4.22	Объем южной палатки	Фронтон, украшенный ступенчатым карнизом с рядом дентикул	
4.4.23		Один ложный оконный проем типа 5	
4.4.24		Антаблемент типа 1	
4.4.25		Один лучковый оконный проем	
4.4.26		Одна круглая люкарна, украшенная ступенчатой бровкой	
4.4.27		Уступ цоколя	

Фото 68. Вид с востока.
Фото 2019 г.


№ п/п	Обобщенная группа элементов предмета охраны	Элементы предмета охраны	Фотографическое или иное графическое изображение предмета охраны*
4.4.28	Объем северной палатки	Фронтон палатки со ступенчатым карнизом с рядом дентикул	
4.4.29		Один ложный оконный проем типа 5	
4.4.30		Антаблемент типа 1	
4.4.31		Один лучковый оконный проем	
4.4.32		Одна круглая люкарна, украшенная ступенчатой бровкой	
4.4.33		Уступ цоколя	

Фото 69. Вид с северо-востока.
Фото 2019 г.


№ п/п	Обобщенная группа элементов предмета охраны	Элементы предмета охраны	Фотографическое или иное графическое изображение предмета охраны*
4.4.34	Объем колокольни	Ступенчатый карниз с рядом дентикул, венчающий второй ярус	
4.4.35		Руст второго яруса	
4.4.36		Один ложный арочный проем второго яруса, помещенный в арочную нишу с замковым камнем и двумя плоскими пилястрами	

Фото 70. Вид с востока.
Фото 2019 г.

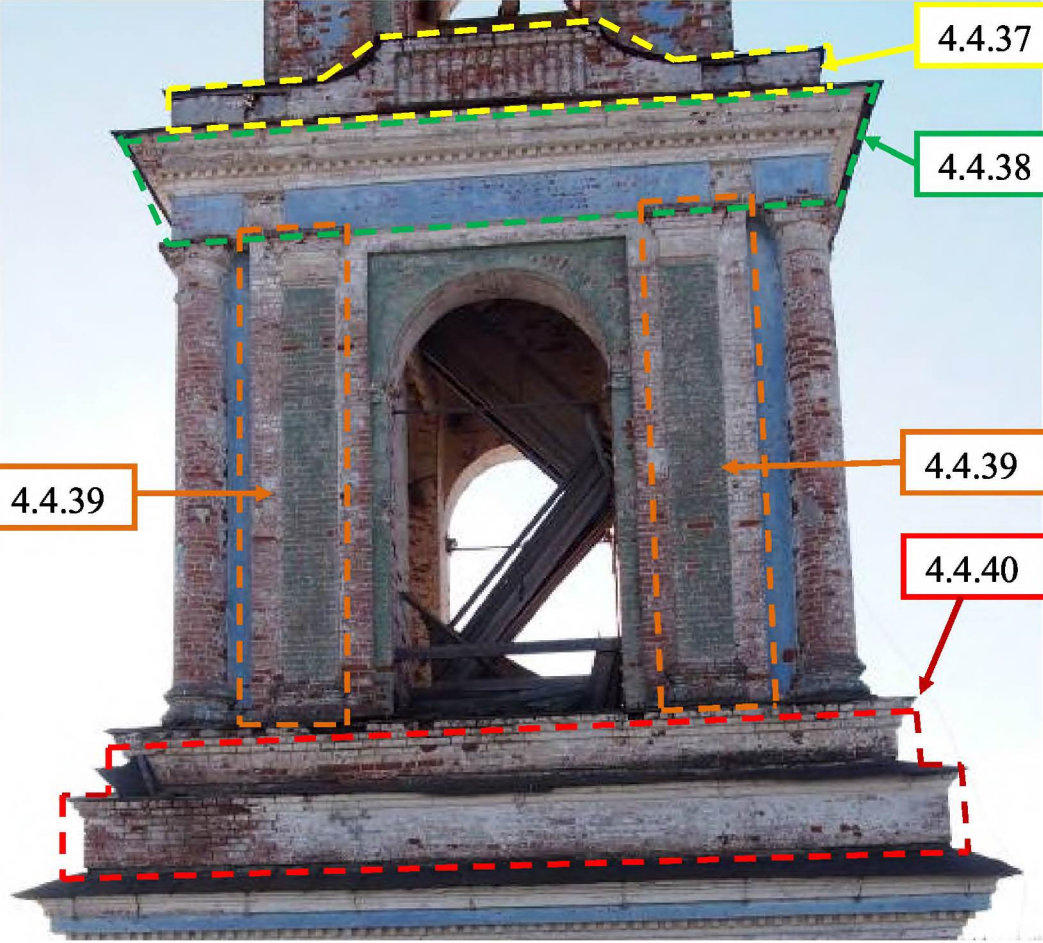
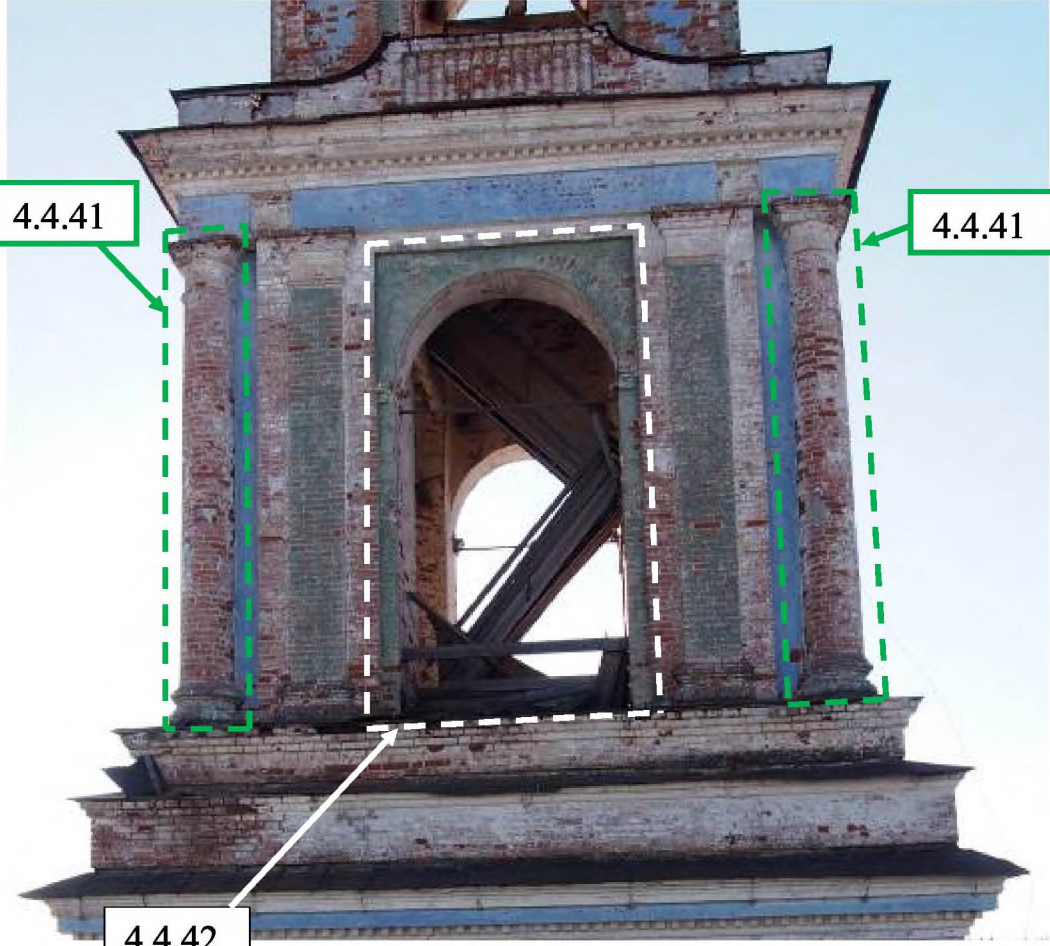
№ п/п	Обобщенная группа элементов предмета охраны	Элементы предмета охраны	Фотографическое или иное графическое изображение предмета охраны*
4.4.37	Объем колокольни	Фигурная аттиковая стенка с рядом поребрика	
4.4.38		Облегченный антаблемент с гладким фризом, дополненным двумя квадратными нишами и ступенчатым карнизом с рядом дентикул	
4.4.39		Две пилястры с базой и капителью, поддерживающие облегченный антаблемент	
4.4.40		Двухступенчатое основание третьего яруса со ступенчатыми профилированными карнизами	

Фото 71. Вид с востока.
Фото 2019 г.

№ п/п	Обобщенная группа элементов предмета охраны	Элементы предмета охраны	Фотографическое или иное графическое изображение предмета охраны*
4.4.41	Объем колокольни	Две полуколонны, поддерживающие антаблемент	
4.4.42		Один арочный проем третьего яруса, размещенный в прямоугольной нише. Пяты арки опираются на профилированные импосты	

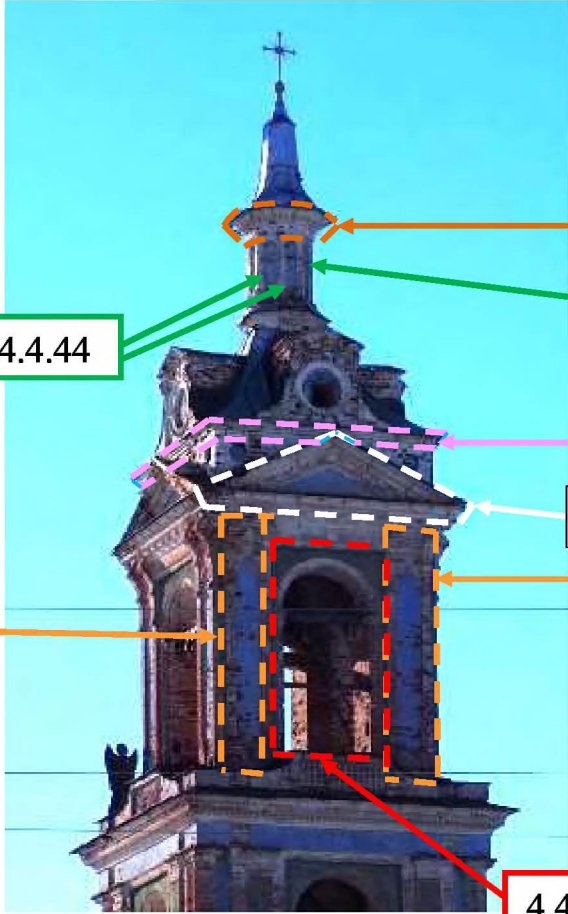
№ п/п	Обобщенная группа элементов предмета охраны	Элементы предмета охраны	Фотографическое или иное графическое изображение предмета охраны*
4.4.43	Объем колокольни	Ступенчатый карниз восьмерика с рядом дентикул	
4.4.44		Три ложных арочных проема восьмерика	
4.4.45		Фронтон, венчающий четвертый ярус, обрамленный многоступенчатым карнизом с рядом дентикул	
4.4.46		Две пилястры четвертого яруса с фигурными нишами и двумя круглыми розетками	
4.4.47		Один арочный проем четвертого яруса, размещенный в нише. Пяты архивольтов опираются на профилированные импосты	
4.4.48		Ступенчатый карниз четвертого яруса	

Фото 73. Вид с юго-востока.
Фото 2019 г.


№ п/п	Обобщенная группа элементов предмета охраны	Элементы предмета охраны	Фотографическое или иное графическое изображение предмета охраны*
4.4.49	Объем колокольни	Круглая люкарна четвертого яруса, обрамленная круглой ступенчатой рамкой и украшенная орнаментом в виде расходящихся лучей. Над люкарной расположен треугольный фронтон со ступенчатым карнизом	 <p data-bbox="1189 703 1339 770">4.4.50</p> <p data-bbox="1749 517 1899 584">4.4.49</p> <p data-bbox="1827 735 1977 802">4.4.50</p>
4.4.50		Две круглые ниши четвертого яруса	

Фото 74. Вид с юго-востока.
Фото 2019 г.




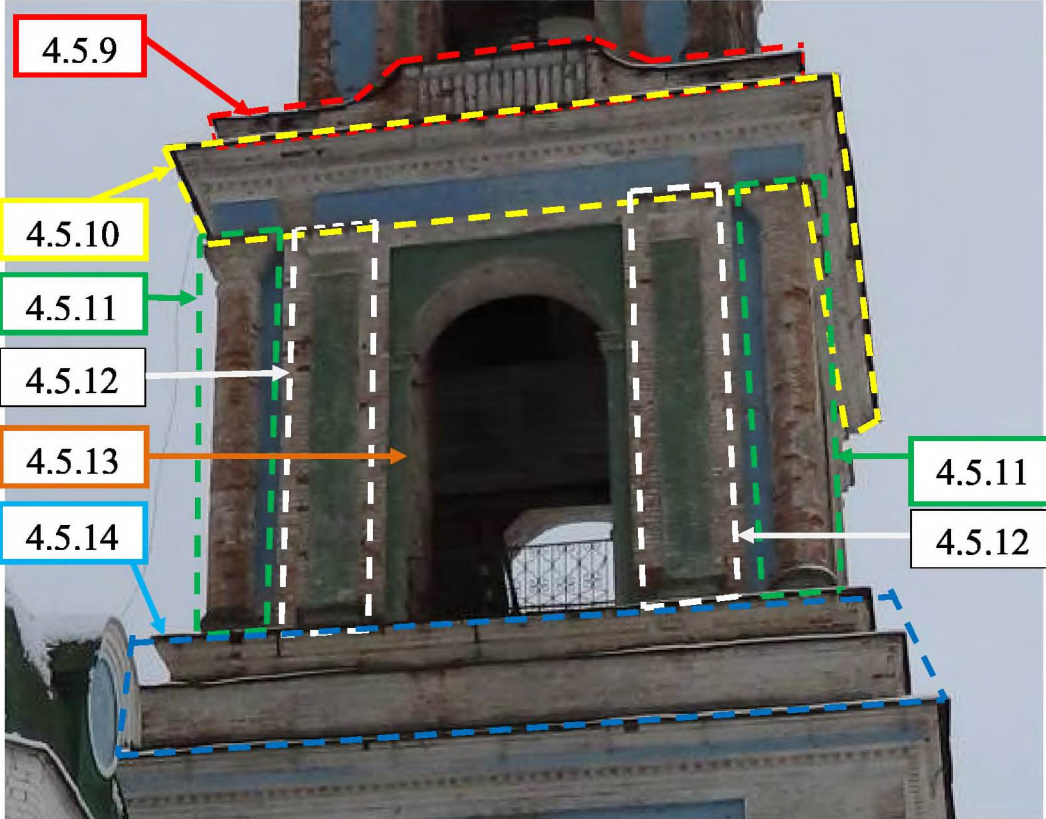
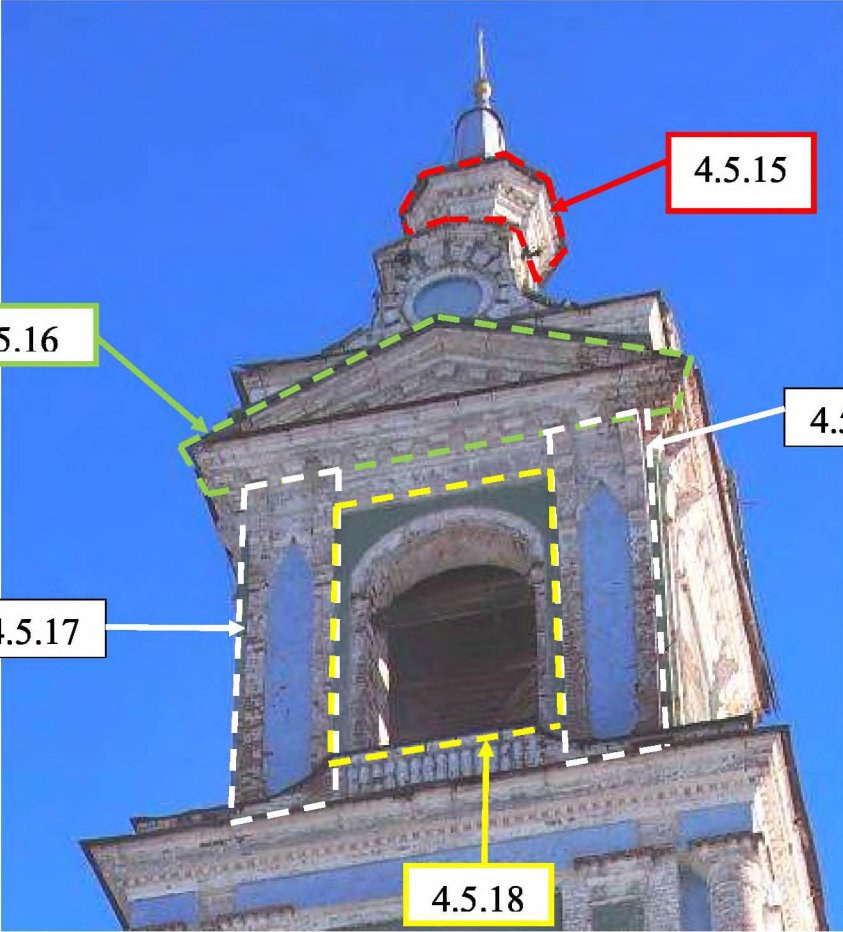
№ п/п	Обобщенная группа элементов предмета охраны	Элементы предмета охраны	Фотографическое или иное графическое изображение предмета охраны*
4.5	Северный фасад		
4.5.1	Объем колокольни	Портик	
4.5.2		Антаблемент типа 1	
4.5.3		Руст первого яруса	
4.5.4		Прямоугольный оконный проем первого яруса, помещенный в арочную нишу с замковым камнем. Оконный проем поставлен на ступенчатую профилированную подоконную доску и дополнен прямоугольной подоконной филенкой	
4.5.5		Один ложный арочный проем в ступенчатой рамке с замковым камнем, пяты архивольтов опираются на профилированные импосты	

Фото 75. Вид с севера.
Фото 2019 г.

№ п/п	Обобщенная группа элементов предмета охраны	Элементы предмета охраны	Фотографическое или иное графическое изображение предмета охраны*
4.5.6	Объем колокольни	Один арочный оконный проем второго яруса, помещенный в арочную нишу с замковым камнем, двумя плоскими пилястрами и балюстрадой с фигурными балясинами	
4.5.7		Руст второго яруса	

№ п/п	Обобщенная группа элементов предмета охраны	Элементы предмета охраны	Фотографическое или иное графическое изображение предмета охраны*
4.5.8	Объем колокольни	Ступенчатый карниз с рядом сухариков, венчающий второй ярус	 <p data-bbox="1395 1297 1809 1362">Фото 77. Вид с северо-запада. Фото 2019 г.</p>

№ п/п	Обобщенная группа элементов предмета охраны	Элементы предмета охраны	Фотографическое или иное графическое изображение предмета охраны*
4.5.9	Объем колокольни	Фигурная аттиковая стенка с рядом поребрика	 <p data-bbox="1447 1182 1756 1251">Фото 78. Вид с севера. Фото 2019 г.</p>
4.5.10		Облегченный антаблемент с гладким фризом, дополненным двумя квадратными нишами, и ступенчатым карнизом с рядом дентикул	
4.5.11		Две полуколонны, поддерживающие облегченный антаблемент	
4.5.12		Две пилястры с базой и капителью, поддерживающие антаблемент	
4.5.13		Один арочный проем третьего яруса, размещенный в прямоугольной нише. Пяты арки опираются на профилированные импосты	
4.5.14		Двухступенчатое основание третьего яруса со ступенчатыми карнизами	

№ п/п	Обобщенная группа элементов предмета охраны	Элементы предмета охраны	Фотографическое или иное графическое изображение предмета охраны*
4.5.15	Объем колокольни	Ступенчатый карниз восьмерика с рядом сухариков	 <p data-bbox="1447 1294 1756 1362">Фото 79. Вид с севера. Фото 2019 г.</p>
4.5.16		Фронтон, венчающий четвертый ярус, обрамленный многоступенчатым карнизом с рядом дентикул	
4.5.17		Две пилястры четвертого яруса с фигурными нишами и двумя круглыми розетками	
4.5.18		Один арочный проем четвертого яруса, размещенный в нише. Пяты архивольтов опираются на профилированные импосты	


№ п/п	Обобщенная группа элементов предмета охраны	Элементы предмета охраны	Фотографическое или иное графическое изображение предмета охраны*
4.5.19	Объем колокольни	Три ложных арочных проема восьмерика	
4.5.20		Ступенчатый карниз четвертого яруса	
4.5.21		Круглая люкарна четвертого яруса, обрамленная круглой ступенчатой рамкой и украшенная орнаментом в виде расходящихся лучей. Над люкарной расположен треугольный фронтон со ступенчатым карнизом	
4.5.22		Две круглые ниши четвертого яруса	

Фото 80. Вид с севера.
Фото 2019 г.


№ п/п	Обобщенная группа элементов предмета охраны	Элементы предмета охраны	Фотографическое или иное графическое изображение предмета охраны*
4.5.23	Объем северной палатки	Фронтон, украшенный ступенчатым карнизом с рядом дентикул	
4.5.24		Один оконный проем типа 5	
4.5.25		Антаблемент типа 1	
4.5.26		Один лучковый дверной проем	
4.5.27		Одна круглая люкарна, украшенная ступенчатой бровкой	
4.5.28		Уступ цоколя	

Фото 81. Вид с севера.
Фото 2019 г.




№ п/п	Обобщенная группа элементов предмета охраны	Элементы предмета охраны	Фотографическое или иное графическое изображение предмета охраны*
4.5.29	Объем теплого храма	Семь оконных проемов типа 1	
4.5.30		Карниз типа 1	
4.5.31		Три прямоугольных проема	
4.5.32		Два проема с арочной перемычкой, обрамленные наличниками, состоящими из двух плоских лопаток с импостами, соединенных аркой, и ступенчатых свесов	

Фото 82, 83. Вид с севера.
Фото 2019 г.

№ п/п	Обобщенная группа элементов предмета охраны	Элементы предмета охраны	Фотографическое или иное графическое изображение предмета охраны*
4.5.33	Объем теплого храма	Карниз типа 4	 <p data-bbox="1424 959 1783 1027">Фото 84, 85. Вид с севера. Фото 2019 г.</p>

№ п/п	Обобщенная группа элементов предмета охраны	Элементы предмета охраны	Фотографическое или иное графическое изображение предмета охраны*
4.5.34	Объем теплого храма	Восемь пилястр типа 1	
4.5.35		Одна угловая сдвоенная пилястра типа 1	


№ п/п	Обобщенная группа элементов предмета охраны	Элементы предмета охраны	Фотографическое или иное графическое изображение предмета охраны*
4.5.36	Объем холодного храма	Два оконных проема типа 2	
4.5.37		Три оконных проема типа 3	
4.5.38		Один фигурный оконный проем в профилированной ступенчатой рамке, повторяющей очертания проема	
4.5.39		Карниз типа 3	
4.5.40		<p>Портал с арочным дверным проемом, состоящий из сходящихся архивольтов на профилированных импостах и вертикальных уступов на профилированном цоколе.</p> <p>Импост и простенки в плоскости стены украшены орнаментом из витых фигур</p>	

Фото 88. Вид с севера.
Фото 2019 г.

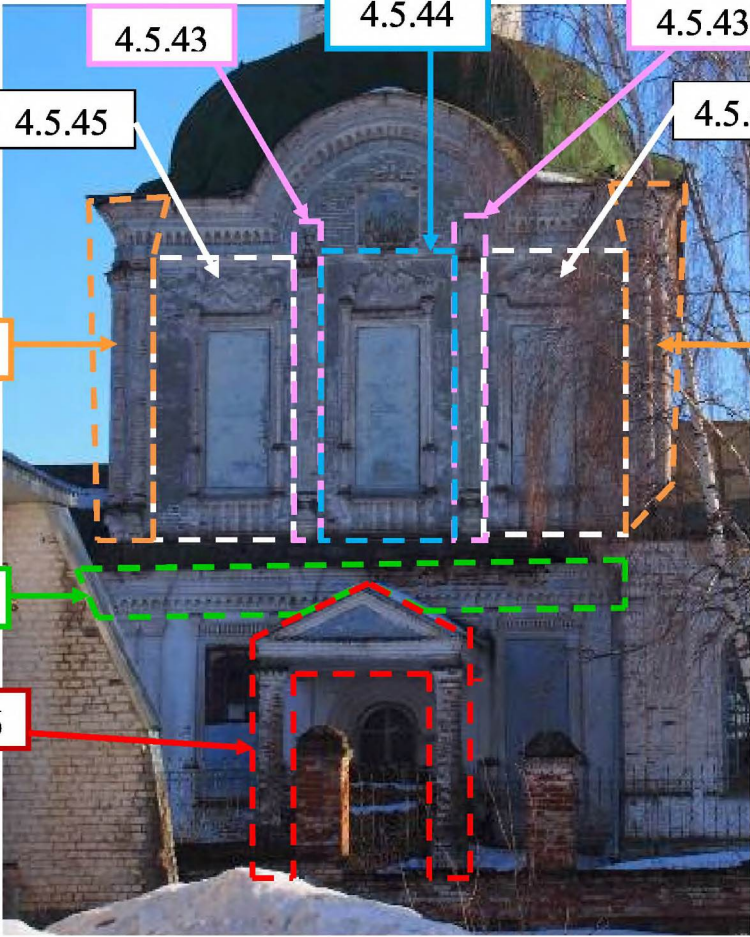
№ п/п	Обобщенная группа элементов предмета охраны	Элементы предмета охраны	Фотографическое или иное графическое изображение предмета охраны*
4.5.41	Объем холодного храма	Карниз типа 2	
4.5.42		Две строенные угловые полуколонны на узких профилированных постаментах, имеющие профилированные базы и капители. Полуколонны раскреповывают карниз типа 3	
4.5.43		Две полуколонны на узких профилированных постаментах, имеющие фигурные навершия, профилированные базы и капители	
4.5.44		Одна центральная прямоугольная ниша	
4.5.45		Две боковые широкие прямоугольные ниши	
4.5.46		Портик, состоящий из фронтона со ступенчатым карнизом, поставленным на две колонны с капителями в виде призмы и базами в виде прямоугольного параллелепипеда	

Фото 89. Вид с севера.
Фото 2019 г.

№ п/п	Обобщенная группа элементов предмета охраны	Элементы предмета охраны	Фотографическое или иное графическое изображение предмета охраны*
4.5.47	Объем холодного храма	Карниз типа 5	
4.5.48		Две пилястры типа 2	
4.5.49		Одна угловая сдвоенная пилястра типа 2	

Фото 90, 91. Вид с севера.
Фото 2019 г.

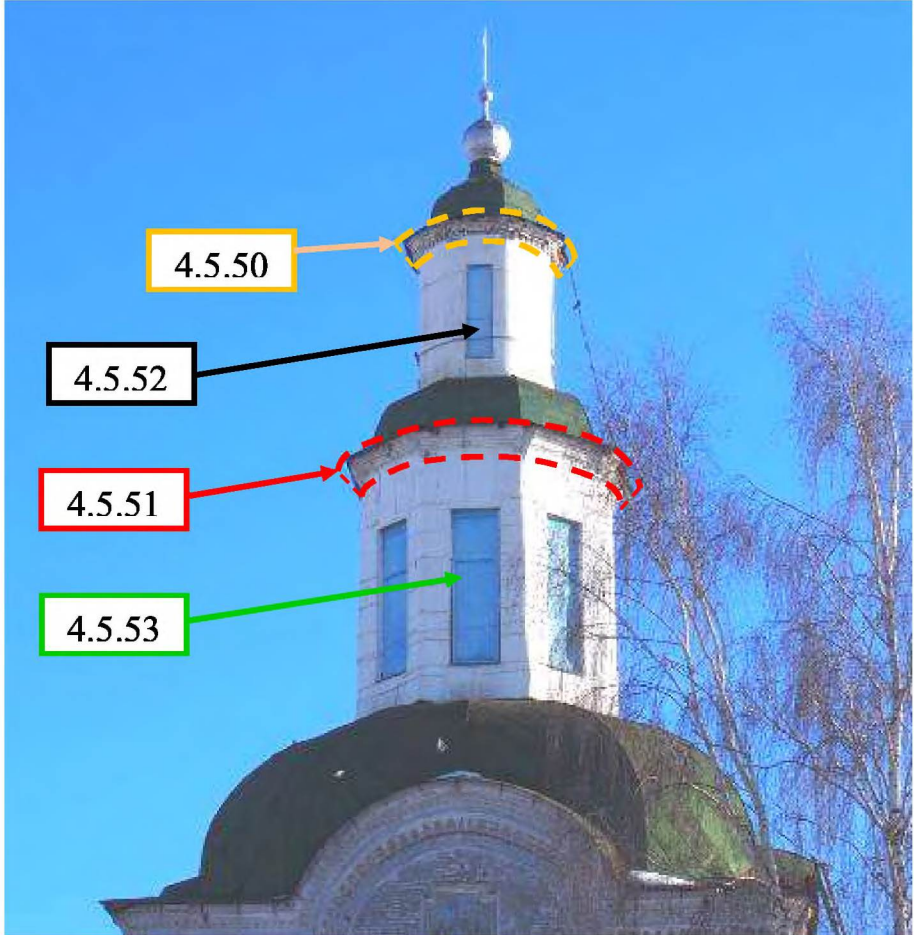

№ п/п	Обобщенная группа элементов предмета охраны	Элементы предмета охраны	Фотографическое или иное графическое изображение предмета охраны*
4.5.50	Объем холодного храма	Ступенчатый карниз малого восьмерика с рядом дентикул	
4.5.51		Ступенчатый профилированный карниз большого восьмерика	
4.5.52		Один прямоугольный оконный проем малого восьмерика	
4.5.53		Один прямоугольный оконный проем большого восьмерика	

Фото 92. Вид с севера.
Фото 2019 г.

№ п/п	Обобщенная группа элементов предмета охраны	Элементы предмета охраны	Фотографическое или иное графическое изображение предмета охраны*
4.5.54	Объем холодного храма	Двустворчатое фигурное внешнее заполнение дверного проема	 <p data-bbox="1447 1273 1756 1342">Фото 93. Вид с севера. Фото 2019 г.</p>

№ п/п	Обобщенная группа элементов предмета охраны	Элементы предмета охраны	Фотографическое или иное графическое изображение предмета охраны*
4.5.55	Объем апсиды	Один оконный проем типа 4	 <p data-bbox="1384 1273 1816 1342">Фото 94. Вид с северо-востока. Фото 2019 г.</p>
4.5.56		Один ложный оконный проем типа 4	
4.5.57		Одна пилястра типа 2	




№ п/п	Обобщенная группа элементов предмета охраны	Элементы предмета охраны	Фотографическое или иное графическое изображение предмета охраны*
4.5.58	Объем апсиды	Карниз типа 2	
4.5.59		Карниз типа 5	

Фото 95. Вид с северо-востока.
Фото 2019 г.


№ п/п	Обобщенная группа элементов предмета охраны	Элементы предмета охраны	Фотографическое или иное графическое изображение предмета охраны*
4.6.	Внутренние помещения		
4.6.1	Объем теплого храма	Внешнее и внутреннее деревянное заполнение оконных проемов типа 1, межрамная фигурная металлическая решетка	 <p data-bbox="1070 1257 2136 1362">Фото 96, 97. Внешнее и внутреннее деревянное заполнение оконных проемов типа 1, межрамная фигурная металлическая решетка. Фото 2019 г.</p>

№ п/п	Обобщенная группа элементов предмета охраны	Элементы предмета охраны	Фотографическое или иное графическое изображение предмета охраны*
4.6.2	Объем холодного храма	<p>Внешнее и внутреннее деревянное заполнение оконных проемов типа 2, межрамная фигурная металлическая решетка</p>	 <p>Фото 98, 99. Внешнее и внутреннее деревянное заполнение оконных проемов типа 2, межрамная фигурная металлическая решетка. Фото 2019 г.</p>

№ п/п	Обобщенная группа элементов предмета охраны	Элементы предмета охраны	Фотографическое или иное графическое изображение предмета охраны*
4.6.3	Объем холодного храма	<p>Внешнее и внутреннее деревянное заполнение оконных проемов типа 4, межрамная фигурная металлическая решетка</p>	 <p>Фото 100, 101. Внешнее и внутреннее деревянное заполнение оконных проемов типа 4, межрамная фигурная металлическая решетка. Фото 2019 г.</p>


№ п/п	Обобщенная группа элементов предмета охраны	Элементы предмета охраны	Фотографическое или иное графическое изображение предмета охраны*
4.6.4	Объем северной палатки, объем южной палатки	Внешнее и внутреннее деревянное заполнение оконных проемов типа 5, межрамная фигурная металлическая решетка	 <p data-bbox="1115 1257 2089 1361">Фото 102, 103. Внешнее и внутреннее деревянное заполнение оконных проемов типа 5, межрамная фигурная металлическая решетка. Фото 2019 г.</p>

№ п/п	Обобщенная группа элементов предмета охраны	Элементы предмета охраны	Фотографическое или иное графическое изображение предмета охраны*
4.6.5	Объем теплого храма	<p>Внешнее и внутреннее деревянное заполнение двух арочных оконных проемов западного фасада, межрамная фигурная металлическая решетка</p>	 <p>Фото 104, 105. Внешнее и внутреннее деревянное заполнение двух арочных оконных проемов западного фасада объема теплого храма, межрамная фигурная металлическая решетка. Фото 2019 г.</p>


№ п/п	Обобщенная группа элементов предмета охраны	Элементы предмета охраны	Фотографическое или иное графическое изображение предмета охраны*
4.6.6	Объем теплого храма	<p>Внешнее и внутреннее деревянное заполнение двух арочных проемов северного фасада, межрамная фигурная металлическая решетка</p>	 <p>Фото 106. Внешнее и внутреннее деревянное заполнение двух арочных оконных проемов северного фасада объема теплого храма, межрамная фигурная металлическая решетка. Фото 2019 г.</p>


№ п/п	Обобщенная группа элементов предмета охраны	Элементы предмета охраны	Фотографическое или иное графическое изображение предмета охраны*
4.6.7		<p>Деревянное заполнение арочного дверного проема между объемами холодного и теплого храмов, профилированное обрамление дверного проема</p>	 <p>Фото 107. Деревянное заполнение арочного дверного проема между объемами холодного и теплого храмов, профилированное обрамление дверного проема. Металлические связи. Фото 2019 г.</p>

№ п/п	Обобщенная группа элементов предмета охраны	Элементы предмета охраны	Фотографическое или иное графическое изображение предмета охраны*
4.6.8	Объем холодного храма	Солея в объеме холодного храма, металлическое фигурное ограждение солеи	 <p data-bbox="1128 1042 2078 1145">Фото 108. Солея в объеме холодного храма, металлическое фигурное ограждение солеи. Фото 2019 г.</p>


№ п/п	Обобщенная группа элементов предмета охраны	Элементы предмета охраны	Фотографическое или иное графическое изображение предмета охраны*
4.6.9	Объем теплого храма	Солея южного придела в объеме теплого храма, металлическое фигурное ограждение солеи	 <p data-bbox="1093 1161 2107 1265">Фото 109. Солея южного придела в объеме теплого храма, металлическое фигурное ограждение солеи. Фото 2019 г.</p>


№ п/п	Обобщенная группа элементов предмета охраны	Элементы предмета охраны	Фотографическое или иное графическое изображение предмета охраны*
4.6.10	Объем теплого храма	Солея северного придела в объеме теплого храма, металлическое фигурное ограждение солеи	 <p data-bbox="1081 1161 2123 1265">Фото 110. Солея северного придела в объеме теплого храма, металлическое фигурное ограждение солеи. Фото 2019 г.</p>

№ п/п	Обобщенная группа элементов предмета охраны	Элементы предмета охраны	Фотографическое или иное графическое изображение предмета охраны*
4.6.11	Объем теплого храма	Три фигурные металлические решетки ограждения антресольного этажа объема теплого храма	 <p data-bbox="1070 1286 2132 1390">Фото 111, 112. Фигурные металлические решетки ограждения антресольного этажа объема теплого храма. Фото 2019 г.</p>

№ п/п	Обобщенная группа элементов предмета охраны	Элементы предмета охраны	Фотографическое или иное графическое изображение предмета охраны*
			 <p data-bbox="1104 1102 2101 1206">Фото 113. Фигурные металлические решетки ограждения антресольного этажа объема теплого храма. Фото 2019 г.</p>

№ п/п	Обобщенная группа элементов предмета охраны	Элементы предмета охраны	Фотографическое или иное графическое изображение предмета охраны*
4.6.12	Объем теплого храма	Фигурная металлическая решетка ограждения лестничной площадки второго этажа антресольного этажа объема теплого храма	 <p data-bbox="1128 1161 2074 1265">Фото 114. Фигурная металлическая решетка ограждения лестничной площадки антресольного этажа объема теплого храма. Фото 2019 г.</p>

№ п/п	Обобщенная группа элементов предмета охраны	Элементы предмета охраны	Фотографическое или иное графическое изображение предмета охраны*
4.6.13	Объем теплого храма	Деревянное заполнение ниши в объеме теплого храма	 <p data-bbox="1155 1278 2047 1347">Фото 115. Деревянное заполнение ниши в объеме теплого храма. Фото 2019 г.</p>

№ п/п	Обобщенная группа элементов предмета охраны	Элементы предмета охраны	Фотографическое или иное графическое изображение предмета охраны*
4.6.14	Объем колокольни	Фигурная металлическая решетка ограждения третьего яруса	 <p data-bbox="1111 783 2096 887">Фото 116. Фигурная металлическая решетка ограждения третьего яруса северного фасада объема колокольни. Фото 2019 г.</p>  <p data-bbox="1111 1345 2096 1449">Фото 117. Фигурная металлическая решетка ограждения третьего яруса западного фасада объема колокольни. Фото 2019 г.</p>

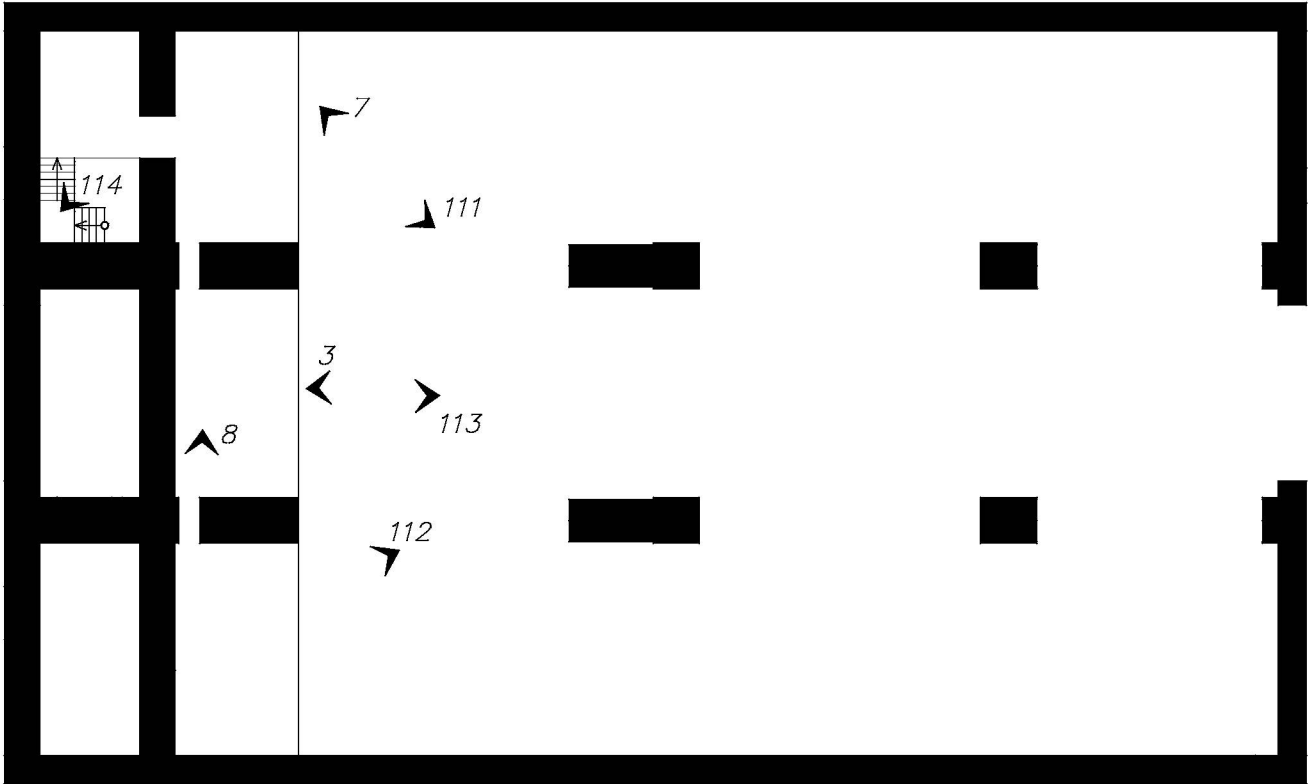
№ п/п	Обобщенная группа элементов предмета охраны	Элементы предмета охраны	Фотографическое или иное графическое изображение предмета охраны*
			 <p data-bbox="1111 1066 2096 1169">Фото 118. Фигурная металлическая решетка ограждения третьего яруса южного фасада объема колокольни. Фото 2019 г.</p>

№ п/п	Обобщенная группа элементов предмета охраны	Элементы предмета охраны	Фотографическое или иное графическое изображение предмета охраны*
4.6.15	Объем холодного храма	<p>Ступенчатый профилированный карниз по периметру стен внутри объема холодного храма</p>	 <p>Фото 119. Ступенчатый профилированный карниз по периметру стен внутри объема холодного храма. Фото 2019 г.</p>

№ п/п	Обобщенная группа элементов предмета охраны	Элементы предмета охраны	Фотографическое или иное графическое изображение предмета охраны*
4.6.16	Объем холодного храма	Пятиярусный иконостас	 <p data-bbox="1240 1187 1962 1254">Фото 120. Пятиярусный иконостас холодного храма. Фото 2019 г.</p>

*Схемы фотофиксации предмета охраны приведены в приложении к предмету охраны.

Схемы фотофиксации предмета охраны

Номер схемы	Схема
1	<p data-bbox="1025 507 1355 547" style="text-align: center;">Антресольный этаж</p>  <p>The diagram shows a floor plan of an attic floor. On the left side, there is a staircase labeled '114'. A vertical line runs through the middle of the plan, with a camera position '8' indicated by an arrow pointing up. To the right of this line, there are two horizontal rectangular areas, each with a camera position '112' and '113' indicated by arrows pointing right. Further right, there are two more camera positions '111' and '114' indicated by arrows pointing right. At the top left, camera position '7' is indicated by an arrow pointing right. At the top right, camera position '3' is indicated by an arrow pointing left. On the far right, there is a vertical arrow pointing upwards, labeled 'С', representing the direction of the street.</p>

Номер схемы	Схема
2	<p>1 этаж</p> <p>▲ 11 ▲ 81 ▲ 82,83,84,85,86,87 ▲ 75,78,79,80 ▲ 69 ▲ 106 ▲ 88,89,92,93 ▲ 20 ▲ 67 ▲ 90 ▲ 91 ▲ 94,95 ▲ 25 ▲ 65 ▲ 108,120 ▲ 9 ▲ 1,101 ▲ 15,61,62,100 ▲ 99 ▲ 64 ▲ 57,59 ▲ 18,56,58 ▲ 21,53 ▲ 66 ▲ 14,60 ▲ 13,52,98 ▲ 19 ▲ 107,119 ▲ 2 ▲ 109 ▲ 37 ▲ 70,71,72 ▲ 110 ▲ 97 ▲ 116 ▲ 4 ▲ 6 ▲ 76 ▲ 104 ▲ 10 ▲ 115 ▲ 10,115 ▲ 68 ▲ 12,17,96 ▲ 54,55 ▲ 50,51 ▲ 63 ▲ 73,74 ▲ 68 ▲ 24 ▲ 41,42,43,44 ▲ 104 ▲ 40 ▲ 16,22,23,45,102,118 ▲ 46,47,48,49 ▲ 26,29,30,31,32,33,35,36,117 ▲ 27,28 ▲ 38 ▲ 77 ▲ 39 ▲ 34 ▲ 39 ▲ 34</p>