

МИНИСТЕРСТВО ЮСТИЦИИ
КИРОВСКОЙ ОБЛАСТИ

ЗАРЕГИСТРИРОВАНО

Регистрационный № 3353

от «13» апреля 2026 г.

УПРАВЛЕНИЕ
ГОСУДАРСТВЕННОЙ ОХРАНЫ ОБЪЕКТОВ КУЛЬТУРНОГО
НАСЛЕДИЯ КИРОВСКОЙ ОБЛАСТИ

РЕШЕНИЕ

06.04.2016

№ 32

г. Киров

Об установлении предмета охраны объекта культурного наследия (памятника истории и культуры) народов Российской Федерации федерального значения «Дом Машковцева», расположенного по адресу: Кировская область, г. Киров, ул. Спасская, д. 12-а


В соответствии с подпунктом 10 пункта 2 статьи 33 Федерального закона от 25.06.2002 № 73-ФЗ «Об объектах культурного наследия (памятниках истории и культуры) народов Российской Федерации», Положением об управлении государственной охраны объектов культурного наследия Кировской области, утвержденным постановлением Правительства Кировской области от 17.05.2018 № 233-П, и разработанным Обществом с ограниченной ответственностью «Асгард» проектом предмета охраны объекта культурного наследия (памятника истории и культуры) народов Российской Федерации федерального значения «Дом Машковцева», расположенного по адресу: Кировская область, г. Киров, ул. Спасская, д. 12-а, управление государственной охраны объектов культурного наследия Кировской области РЕШИЛО:

1. Установить предмет охраны объекта культурного наследия (памятника истории и культуры) народов Российской Федерации федерального значения «Дом Машковцева», расположенного по адресу: Кировская область, г. Киров, ул. Спасская, д. 12-а, согласно приложению.

2. Опубликовать настоящее решение на «Официальном интернет-портале правовой информации» (<http://www.pravo.gov.ru>) и разместить

на официальном сайте управления государственной охраны объектов культурного наследия Кировской области.

Начальник управления
государственной охраны
объектов культурного наследия
Кировской области



А.Ю. Грачев

Приложение

УТВЕРЖДЕН


Решением управления государственной
охраны объектов культурного наследия
Кировской области
от 06.04.2026 № 32

ПРЕДМЕТ ОХРАНЫ

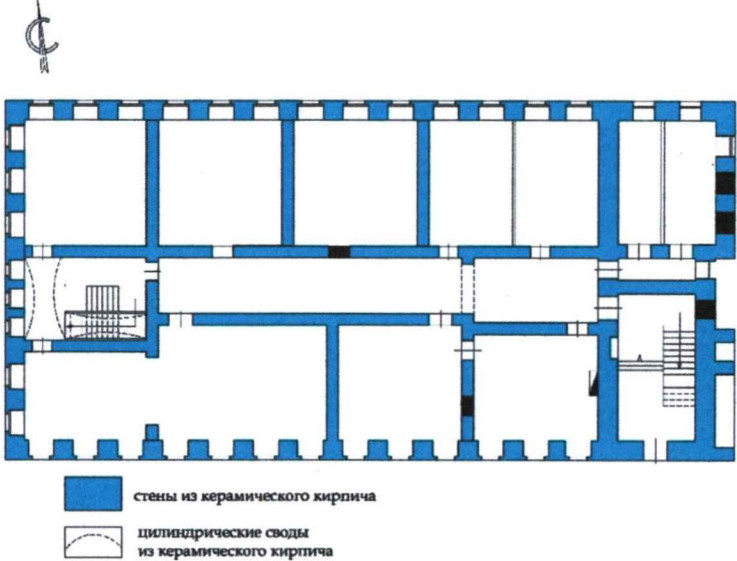
**объекта культурного наследия (памятника истории и культуры) народов Российской Федерации
федерального значения «Дом Машковцева», расположенного по адресу:
Кировская область, г. Киров, ул. Спасская, д. 12-а**

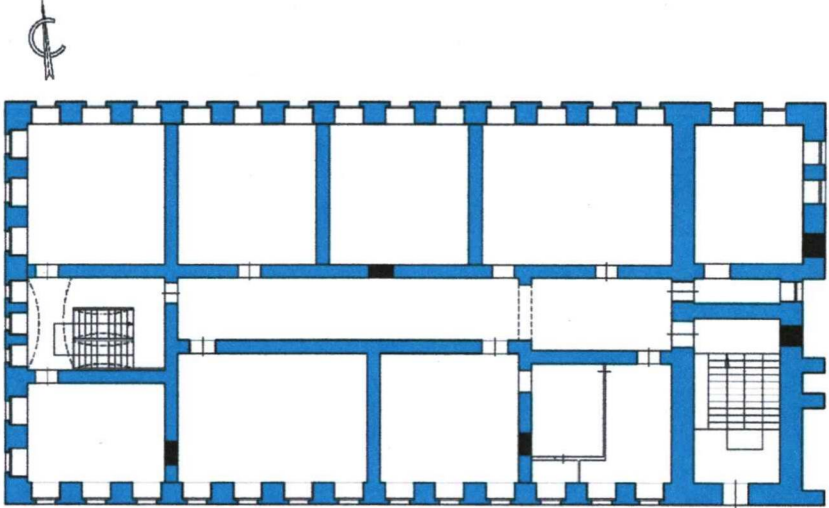
№ п/п	Обобщенная группа элементов предмета охраны	Элементы предмета охраны	Фотографическое или иное графическое изображение предмета охраны*
1	Градостроительное положение	Местоположение объекта культурного наследия, расположенного по красной линии застройки южной стороны улицы Спасской в г. Кирове Кировской области	 <p data-bbox="1256 1182 2007 1214">Схема местоположения объекта культурного наследия</p>

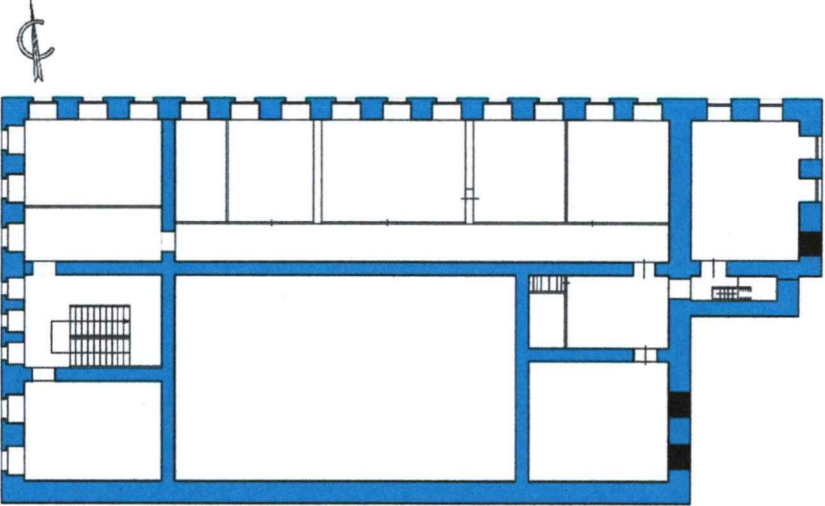
№ п/п	Обобщенная группа элементов предмета охраны	Элементы предмета охраны	Фотографическое или иное графическое изображение предмета охраны*
2	Объемно-пространственная композиция	<p>Объект культурного наследия состоит из трех объемов:</p> <p>основной объем – прямоугольный в плане, двухэтажный с подвалом и антресольным этажом;</p> <p>юго-западный объем – прямоугольный в плане, двухэтажный с подвалом и антресольным этажом, пониженный в уровне конька крыши;</p> <p>объем входной группы – расположенный с северо-западной стороны, двухэтажный с подвалом, прямоугольный в плане, пониженный</p>	 <p>Фото 1. Вид объекта культурного наследия с северо-запада со стороны ул. Спасской. Фото 2024 г.</p>  <p>Фото 2. Вид объекта культурного наследия с северо-востока со стороны ул. Спасской. Фото 2024 г.</p>



№ п/п	Обобщенная группа элементов предмета охраны	Элементы предмета охраны	Фотографическое или иное графическое изображение предмета охраны*
			 <p data-bbox="1234 686 2027 788">Фото 3. Вид объекта культурного наследия с юго-востока со стороны дворовой территории. Фото 2024 г.</p>  <p data-bbox="1240 1196 2018 1301">Фото 4. Вид объекта культурного наследия с юго-запада со стороны дворовой территории. Фото 2024</p>



№ п/п	Обобщенная группа элементов предмета охраны	Элементы предмета охраны	Фотографическое или иное графическое изображение предмета охраны*
3	Конструктивные решения	<p>Капитальные стены – из красного полнотелого керамического кирпича;</p> <p>вальмовая крыша – с металлическим фальцевым покрытием;</p> <p>тип конструкций кровли – деревянная стропильная система;</p> <p>сомкнутые и цилиндрические своды перекрытия подвала – из керамического кирпича;</p> <p>цилиндрические своды перекрытий лестничных площадок и маршей лестничной клетки – из керамического кирпича</p>	 <p>План подвала</p>

№ п/п	Обобщенная группа элементов предмета охраны	Элементы предмета охраны	Фотографическое или иное графическое изображение предмета охраны*
			 <p>Ц</p> <p>■ стены из керамического кирпича</p> <p>▤ цилиндрические своды из керамического кирпича</p> <p>План 1 этажа</p> <p>The image is a technical architectural drawing of a floor plan. It shows a rectangular building layout with several internal rooms and corridors. The walls are represented by thick blue lines, and the vaulted ceilings are shown with a semi-circular pattern. A north arrow is located at the top left of the plan. A legend below the plan identifies the blue lines as 'walls made of ceramic brick' and the semi-circular patterns as 'cylindrical vaults made of ceramic brick'. The caption below the legend reads 'План 1 этажа' (Floor plan of the 1st floor).</p>

№ п/п	Обобщенная группа элементов предмета охраны	Элементы предмета охраны	Фотографическое или иное графическое изображение предмета охраны*
			 <p data-bbox="1249 514 1294 592">☺</p> <p data-bbox="1272 1031 1630 1125">■ стены из керамического кирпича ▤ цилиндрические своды из керамического кирпича</p> <p data-bbox="1541 1188 1742 1219">План 2 этажа</p>

№ п/п	Обобщенная группа элементов предмета охраны	Элементы предмета охраны	Фотографическое или иное графическое изображение предмета охраны*
			 <p data-bbox="1312 1020 1666 1059">■ стены из керамического кирпича</p> <p data-bbox="1541 1149 1727 1180">План 3 этажа</p>

№ п/п	Обобщенная группа элементов предмета охраны	Элементы предмета охраны	Фотографическое или иное графическое изображение предмета охраны*
			 <p data-bbox="1361 740 1904 807">Фото 5. Подвал. Цилиндрический свод. Фото 2024 г.</p>  <p data-bbox="1361 1251 1904 1318">Фото 6. Подвал. Цилиндрический свод. Фото 2024 г.</p>

№ п/п	Обобщенная группа элементов предмета охраны	Элементы предмета охраны	Фотографическое или иное графическое изображение предмета охраны*
			 <p data-bbox="1402 759 1861 826">Фото 7. Подвал. Крестовый свод. Фото 2024 г.</p>  <p data-bbox="1274 1262 1989 1329">Фото 8. Лестничная клетка. Цилиндрические своды. Фото 2024 г.</p>

№ п/п	Обобщенная группа элементов предмета охраны	Элементы предмета охраны	Фотографическое или иное графическое изображение предмета охраны*
4	Архитектурно-художественные решения	Тип отделки фасадов объекта культурного наследия – оштукатуренная и окрашенная поверхность кирпичной кладки, штукатурный и лепной окрашенный декор	

№ п/п	Обобщенная группа элементов предмета охраны	Элементы предмета охраны	Фотографическое или иное графическое изображение предмета охраны*
4.1	Северный фасад		
4.1.1	Основной объем, юго-западный объем и объем входной группы	Трехчастная в 13 световых осей симметричная композиция основного объема фасада с пристроенным с западной стороны разновысотным пониженным объемом, состоящим из дворового юго-западного объема и пониженного двухэтажного объема входной группы в 1 световую ось дверного проема с северо-западной стороны	 <p data-bbox="1234 1134 2029 1206">Фото 9. Северный фасад объекта культурного наследия. Фото 2024 г.</p>

№ п/п	Обобщенная группа элементов предмета охраны	Элементы предмета охраны	Фотографическое или иное графическое изображение предмета охраны*
4.1.2	Основной объем	Центральный ризалит в 5 световых осях	 <p data-bbox="1234 1150 2024 1251">Фото 10. Северный фасад объекта культурного наследия, центральный ризалит. Фото 2024 г.</p>


№ п/п	Обобщенная группа элементов предмета охраны	Элементы предмета охраны	Фотографическое или иное графическое изображение предмета охраны*
4.1.3	Основной объем	13 прямоугольных оконных проемов первого этажа	
4.1.4		13 прямоугольных оконных проемов второго этажа	
4.1.5	Объем входной группы	Прямоугольный дверной проем	

Фото 9. Северный фасад объекта культурного наследия.
Оконные и дверной проемы.
Фото 2024 г.




№ п/п	Обобщенная группа элементов предмета охраны	Элементы предмета охраны	Фотографическое или иное графическое изображение предмета охраны*
4.1.6	Основной объем, объем входной группы	Выступающий цоколь	
4.1.7	Основной объем	Выступающий цоколь центрального ризалита с профилированным поясом	


Фото 2. Северный фасад объекта культурного наследия.
Выступающий цоколь.
Фото 2024 г.

№ п/п	Обобщенная группа элементов предмета охраны	Элементы предмета охраны	Фотографическое или иное графическое изображение предмета охраны*
4.1.8	Основной объем	<p>Профилированный антаблемент центрального ризалита, состоящий из профилированного архитрава, фриза с прямоугольными и квадратными филенками с рельефами и профилированного венчающего карниза с модульонами</p>	 <p>Фото 11. Северный фасад объекта культурного наследия. Антаблемент ризалита. Фото XX в.</p>

№ п/п	Обобщенная группа элементов предмета охраны	Элементы предмета охраны	Фотографическое или иное графическое изображение предмета охраны*
4.1.9	Основной объем	Профилированный антаблемент боковых фрагментов основного объема, состоящий из профилированного архитрава, фриза с прямоугольными филенками и квадратными филенками с рельефами, профилированного венчающего карниза с сухариками	 <p>Фото 12. Северный фасад объекта культурного наследия. Антаблемент основного объема. Фото XX в.</p>
4.1.10	Объем входной группы	Местоположение, высотные отметки антаблемента входной группы	 <p>Фото 13. Северный фасад объекта культурного наследия. Антаблемент объема входной группы. Фото 2024 г.</p>

№ п/п	Обобщенная группа элементов предмета охраны	Элементы предмета охраны	Фотографическое или иное графическое изображение предмета охраны*
4.1.11	Юго-западный объем	Профилированный карниз с сухариками	 <p data-bbox="1435 1196 1823 1229">Фрагмент северного фасада</p>

№ п/п	Обобщенная группа элементов предмета охраны	Элементы предмета охраны	Фотографическое или иное графическое изображение предмета охраны*
4.1.12	Основной объем	Шестипилястровый портик центрального ризалита с плоскими пилястрами, имеющими профилированные базы и рельефные капители композитного ордера	 <p data-bbox="1238 1188 2024 1293">Фото 10. Северный фасад объекта культурного наследия. Портик центрального ризалита основного объема. Фото 2024 г.</p>

№ п/п	Обобщенная группа элементов предмета охраны	Элементы предмета охраны	Фотографическое или иное графическое изображение предмета охраны*
			 <p data-bbox="1234 1135 2024 1271">Фото 14. Северный фасад объекта культурного наследия. Капитель пилястры портика центрального ризалита основного объема. Фото 2024 г.</p>

№ п/п	Обобщенная группа элементов предмета охраны	Элементы предмета охраны	Фотографическое или иное графическое изображение предмета охраны*
4.1.13	Объем входной группы	<p>Двухпилястровый портик объема входной группы, включающий две плоские пилястры с профилированными капителями тосканского ордера и профилированными базами с дополнительными профилированными поясками, расположенными с отступом вверх по вертикали</p>	 <p>Фото 15. Северный фасад объекта культурного наследия. Объем входной группы с портиком. Фото 2024 г.</p>

№ п/п	Обобщенная группа элементов предмета охраны	Элементы предмета охраны	Фотографическое или иное графическое изображение предмета охраны*
4.1.14	Основной объем	<p>8 вертикальных прямоугольных ниш боковых фрагментов фасада, объединяющих оконные проемы первого и второго этажей, с прямоугольными филенками под окнами первого этажа и прямоугольными филенками с рельефными гирляндами над окнами второго этажа, завершенных в верхней части профилированными сандриками-полочками</p>	 <p>Фото 16. Северный фасад объекта культурного наследия. Вертикальные ниши фасада. Фото XX в.</p>

№ п/п	Обобщенная группа элементов предмета охраны	Элементы предмета охраны	Фотографическое или иное графическое изображение предмета охраны*
4.1.15	Основной объем	5 арочных ниш оконных проемов второго этажа центрального ризалита с рельефными рокайлями	 <p data-bbox="1234 1141 2022 1279">Фото 10. Северный фасад объекта культурного наследия. Арочные ниши оконных проемов второго этажа центрального ризалита основного объема. Фото 2024 г.</p>



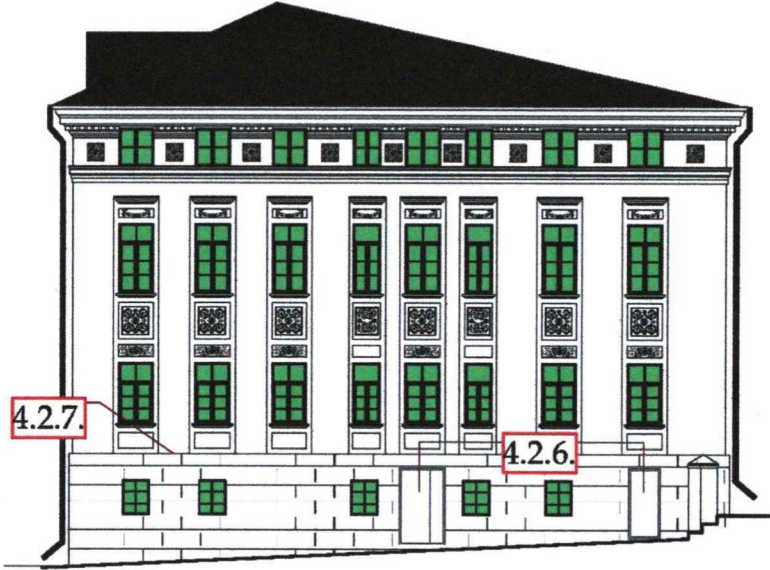
№ п/п	Обобщенная группа элементов предмета охраны	Элементы предмета охраны	Фотографическое или иное графическое изображение предмета охраны*
4.1.16	Основной объем	13 прямоугольных междуэтажных филенок с рельефами, расположенных в осях оконных проемов над окнами первого этажа	
4.1.17		13 квадратных междуэтажных филенок с рельефами, расположенных в осях оконных проемов под окнами второго этажа	


Фото 17. Северный фасад объекта культурного наследия.
 Филенки с рельефами.
 Фото 2024 г.

№ п/п	Обобщенная группа элементов предмета охраны	Элементы предмета охраны	Фотографическое или иное графическое изображение предмета охраны*
4.1.18	Объем входной группы	Ниша с установленной в ней скульптурой гимназиста в полный рост – местоположение и горизонтальный габарит	 <p data-bbox="1234 1188 2024 1292">Фото 15. Северный фасад объекта культурного наследия. Ниша со скульптурой. Фото 2024 г.</p>

№ п/п	Обобщенная группа элементов предмета охраны	Элементы предмета охраны	Фотографическое или иное графическое изображение предмета охраны*
4.2	Восточный фасад		
4.2.1	Основной объем	Композиция фасада в восемь световых осей со сгруппированными в трехчастную композицию по принципу палладианского окна проемами в осях 4 – 6	 <p data-bbox="1227 1110 2042 1179">Фото 18. Восточный фасад объекта культурного наследия. Фото 2024 г.</p>

№ п/п	Обобщенная группа элементов предмета охраны	Элементы предмета охраны	Фотографическое или иное графическое изображение предмета охраны*
4.2.2	Основной объем	5 прямоугольных оконных проемов цоколя	
4.2.3		8 прямоугольных оконных проемов первого этажа	
4.2.4		8 прямоугольных оконных проемов второго этажа	
4.2.5		8 прямоугольных оконных проемов антресольного этажа	
<p data-bbox="1227 1063 2040 1168">Фото 18. Восточный фасад объекта культурного наследия. Окна. Фото 2024 г.</p>			

№ п/п	Обобщенная группа элементов предмета охраны	Элементы предмета охраны	Фотографическое или иное графическое изображение предмета охраны*
4.2.6	Основной объем	2 прямоугольных дверных проема	
4.2.7		Выступающий цоколь	

№ п/п	Обобщенная группа элементов предмета охраны	Элементы предмета охраны	Фотографическое или иное графическое изображение предмета охраны*
4.2.8	Основной объем	Профилированный антаблемент, состоящий из профилированного архитрава, фриза с прямоугольными филенками и квадратными филенками с рельефами, профилированного венчающего карниза с сухариками	 <p data-bbox="1223 1094 2038 1201">Фото 19. Восточный фасад объекта культурного наследия. Профилированный антаблемент. Фото 2024 г.</p>

№ п/п	Обобщенная группа элементов предмета охраны	Элементы предмета охраны	Фотографическое или иное графическое изображение предмета охраны*
4.2.9	Основной объем	8 вертикальных прямоугольных ниш, объединяющих оконные проемы первого и второго этажей, с прямоугольными филенками под окнами первого этажа и прямоугольными филенками с рельефными гирляндами над окнами второго этажа, завершенных в верхней части профилированными сандриками-полочками	
4.2.10		6 прямоугольных междуэтажных филенок с рельефами, расположенных в осях оконных проемов над проемами первого этажа	
4.2.11		8 квадратных междуэтажных филенок с рельефами, расположенных в осях оконных проемов под окнами второго этажа	

Фото 20. Детали восточного фасада объекта культурного наследия. Ниши и филенки.
Фото 2024 г.

№ п/п	Обобщенная группа элементов предмета охраны	Элементы предмета охраны	Фотографическое или иное графическое изображение предмета охраны*
4.2.12	Основной объем	2 прямоугольные междуэтажные филенки, расположенные в осях оконных проемов над проемами первого этажа	 <p data-bbox="1294 671 1966 702">Восточный фасад объекта культурного наследия</p>  <p data-bbox="1223 1208 2040 1274">Фото 21. Восточный фасад объекта культурного наследия. Филенки. Фото XX в.</p>

№ п/п	Обобщенная группа элементов предмета охраны	Элементы предмета охраны	Фотографическое или иное графическое изображение предмета охраны*
4.3	Южный фасад		
4.3.1	Основной объем, юго-западный объем и объем входной группы	Двухчастная композиция фасада в 15 световых осей: 2 световые оси пониженного юго-западного объема и 13 световых осей основного объема	 <p data-bbox="1249 1146 2011 1213">Фото 22. Южный фасад объекта культурного наследия. Фото 2024 г.</p>

№ п/п	Обобщенная группа элементов предмета охраны	Элементы предмета охраны	Фотографическое или иное графическое изображение предмета охраны*
4.3.2	Основной объем, юго-западный объем	14 прямоугольных оконных проемов цоколя	
4.3.3		15 прямоугольных оконных проемов первого этажа	
4.3.4		15 прямоугольных оконных проемов второго этажа	
4.3.5		15 прямоугольных оконных проемов антресольного этажа	
<p>Фото 22. Южный фасад объекта культурного наследия. Оконные проемы. Фото 2024 г.</p>			

№ п/п	Обобщенная группа элементов предмета охраны	Элементы предмета охраны	Фотографическое или иное графическое изображение предмета охраны*
4.3.6	Основной объем, юго-западный объем	Выступающий цоколь	
4.3.7	Основной объем	Профилированный антаблемент основного объема, состоящий из профилированного архитрава, гладкого фриза и профилированного венчающего карниза с сухариками	

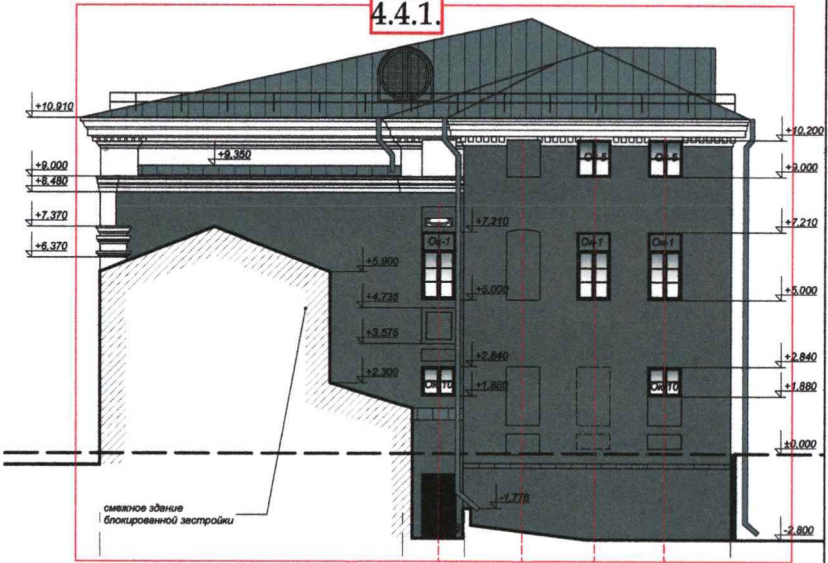
Фото 23. Детали южного фасада объекта культурного наследия. Цоколь основного и юго-западного объема, антаблемент основного объема.
Фото 2024 г.

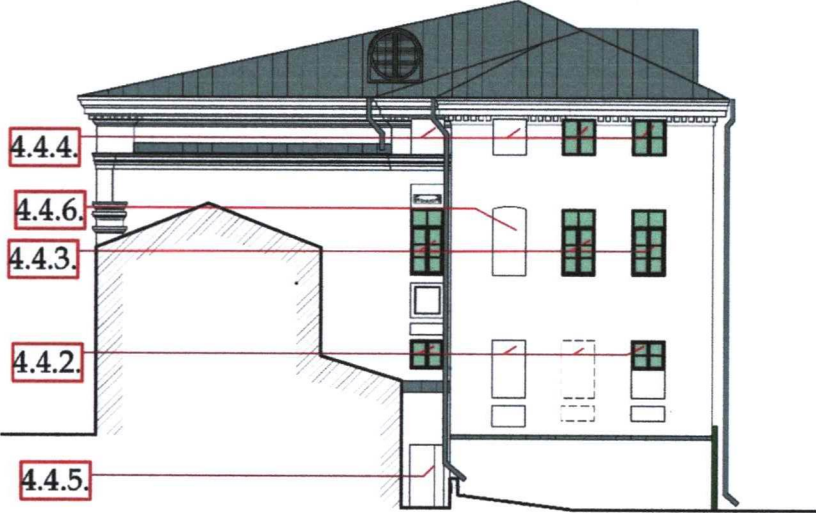
№ п/п	Обобщенная группа элементов предмета охраны	Элементы предмета охраны	Фотографическое или иное графическое изображение предмета охраны*
4.3.8	Юго-западный объем	Профилированный карниз с сухариками	
4.3.9		Плоские угловые пилястры с капителями, представленными раскреповкой карниза	


№ п/п	Обобщенная группа элементов предмета охраны	Элементы предмета охраны	Фотографическое или иное графическое изображение предмета охраны*
4.3.10	Основной объем	Вертикальные прямоугольные ниши, объединяющие оконные проемы первого и второго этажей, с прямоугольными филенками под окнами первого этажа и над окнами второго этажа, завершенные в верхней части профилированными сандриками-полочками	
4.3.11		13 прямоугольных филенок, расположенных над оконными проемами первого этажа	
4.3.12		13 квадратных филенок с квадратными профилированными накладками, расположенных под оконными проемами второго этажа	


Фото 23. Детали южного фасада объекта культурного наследия. Ниши и филенки.
Фото 2024 г.


№ п/п	Обобщенная группа элементов предмета охраны	Элементы предмета охраны	Фотографическое или иное графическое изображение предмета охраны*
4.3.13	Юго-западный объем	2 прямоугольные филенки под окнами первого этажа	 <p data-bbox="1234 1078 2004 1183">Фото 4. Южный фасад объекта культурного наследия. Подоконные филенки юго-западного объема. Фото 2024 г.</p>

№ п/п	Обобщенная группа элементов предмета охраны	Элементы предмета охраны	Фотографическое или иное графическое изображение предмета охраны*
4.4	Западный фасад		
4.4.1	Основной объем, юго-западный объем и объем входной группы	Трехчастная композиция фасада, включающего фасад основного объема, фасад пониженного в уровне конька крыши юго-западного объема в 3 световые оси и фасад пониженного двухэтажного объема входной группы с северо-западной стороны в 1 световую ось	 <p style="text-align: center;">Западный фасад объекта культурного наследия</p>

№ п/п	Обобщенная группа элементов предмета охраны	Элементы предмета охраны	Фотографическое или иное графическое изображение предмета охраны*
4.4.2	Юго-западный объем, объем входной группы	4 прямоугольных оконных проема первого этажа	 <p data-bbox="1305 1135 1957 1166">Западный фасад объекта культурного наследия</p>
4.4.3		3 прямоугольных оконных проема второго этажа	
4.4.4		4 прямоугольных оконных проема антресольного этажа	
4.4.5	Объем входной группы	1 прямоугольный дверной проем	
4.4.6	Юго-западный объем	1 оконный проем второго этажа с лучковой перемычкой	



№ п/п	Обобщенная группа элементов предмета охраны	Элементы предмета охраны	Фотографическое или иное графическое изображение предмета охраны*
4.4.7	Юго-западный объем	Выступающий цоколь	
4.4.8	Объем входной группы	Профилированный венчающий карниз	

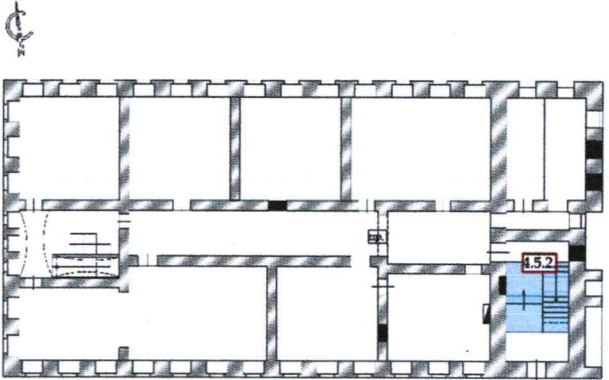
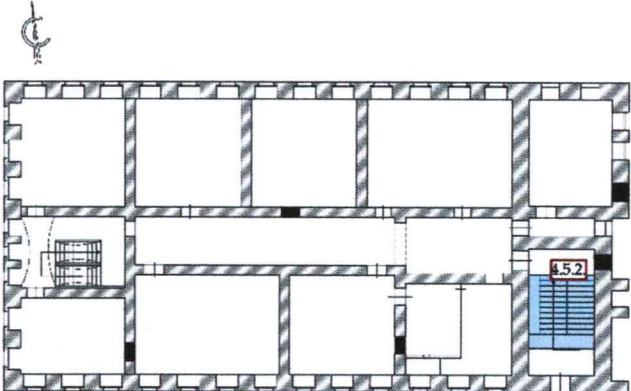
№ п/п	Обобщенная группа элементов предмета охраны	Элементы предмета охраны	Фотографическое или иное графическое изображение предмета охраны*
4.4.9	Юго-западный объем	Профилированный венчающий карниз с сухариками	
4.4.10	Основной объем	Профилированный венчающий карниз с сухариками на угловых раскрепованных участках	

№ п/п	Обобщенная группа элементов предмета охраны	Элементы предмета охраны	Фотографическое или иное графическое изображение предмета охраны*
4.4.11	Объем входной группы	1 вертикальная прямоугольная ниша, объединяющая оконные проемы первого и второго этажей, с прямоугольной филенкой с рельефной гирляндой над окном второго этажа, завершенная в верхней части профилированным сандриком-полочкой	
4.4.12		1 квадратная филенка с профилированной накладкой, расположенная под оконным проемом второго этажа	<p data-bbox="1303 757 1957 791">Западный фасад объекта культурного наследия</p> 
4.4.13		1 прямоугольная филенка, расположенная над оконным проемом первого этажа	<p data-bbox="1227 1208 2033 1313">Фото 24. Фрагмент западного фасада объекта культурного наследия. Филенка. Фото 2024 г.</p>

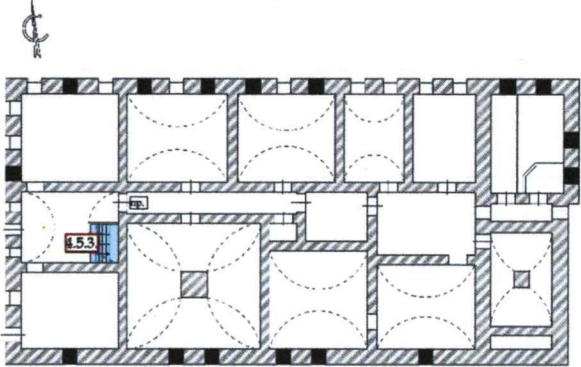
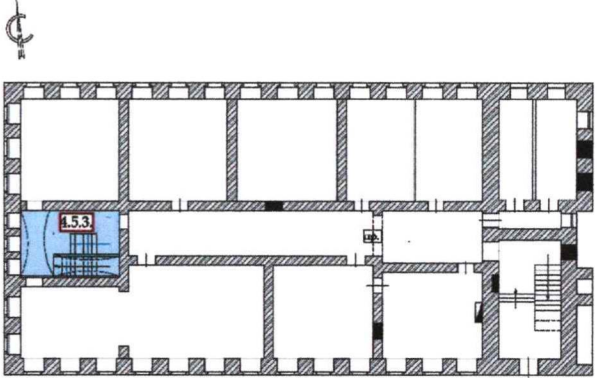
№ п/п	Обобщенная группа элементов предмета охраны	Элементы предмета охраны	Фотографическое или иное графическое изображение предмета охраны*
4.4.14	Юго-западный объем	3 прямоугольные филенки под окнами первого этажа	 <p data-bbox="1227 1165 2033 1306">Фото 25. Фрагмент западного фасада объекта культурного наследия. Прямоугольные филенки под окнами первого этажа Фото 2024 г.</p>

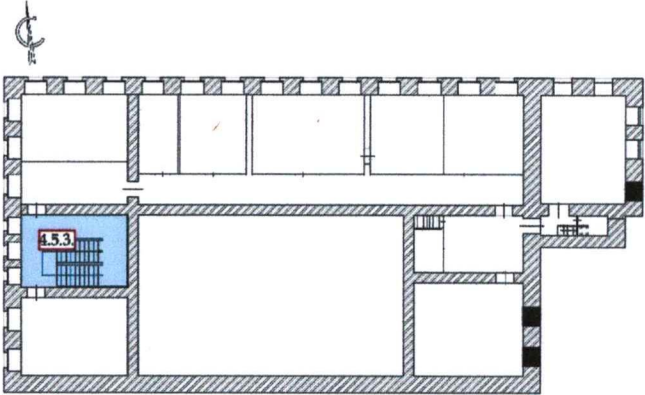
№ п/п	Обобщенная группа элементов предмета охраны	Элементы предмета охраны	Фотографическое или иное графическое изображение предмета охраны*
4.5		Интерьеры	
4.5.1		Арочные проемы подвала и первого этажа – местоположение, конфигурация, габариты	 <p style="text-align: center;">Арочные проемы на плане подвала</p>  <p style="text-align: center;">Арочные проемы на плане первого этажа</p>

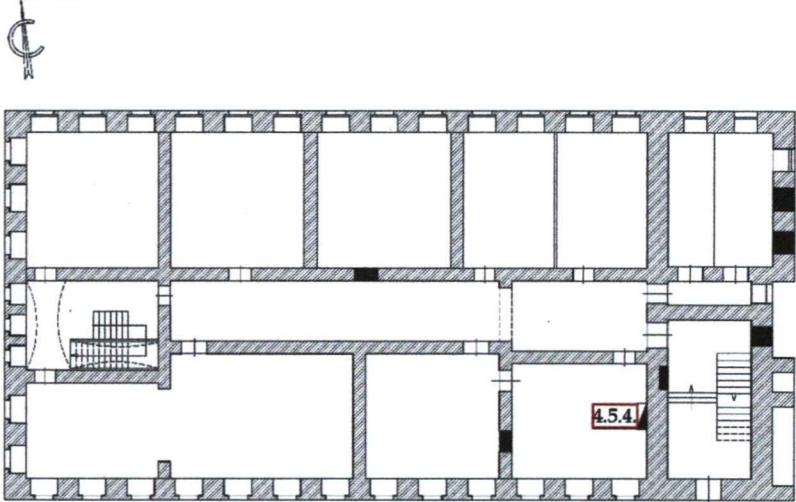
№ п/п	Обобщенная группа элементов предмета охраны	Элементы предмета охраны	Фотографическое или иное графическое изображение предмета охраны*
			 <p data-bbox="1395 722 1870 791">Фото 26. Подвал. Арочный проем. Фото 2024 г.</p>  <p data-bbox="1355 1216 1910 1285">Фото 27. Первый этаж. Арочный проем. Фото 2024 г.</p>

№ п/п	Обобщенная группа элементов предмета охраны	Элементы предмета охраны	Фотографическое или иное графическое изображение предмета охраны*
4.5.2		<p>Парадная лестница, оснащенная ограждением из профилированных балясин с профилированным поручнем – конструкция, местоположение</p>	 <p>Парадная лестница на плане первого этажа</p>  <p>Парадная лестница на плане второго этажа</p>

№ п/п	Обобщенная группа элементов предмета охраны	Элементы предмета охраны	Фотографическое или иное графическое изображение предмета охраны*
			 <p data-bbox="1335 725 1928 793">Фото 28. Первый этаж. Парадная лестница. Фото 2024 г.</p>  <p data-bbox="1335 1243 1928 1310">Фото 29. Второй этаж. Парадная лестница. Фото 2024 г.</p>

№ п/п	Обобщенная группа элементов предмета охраны	Элементы предмета охраны	Фотографическое или иное графическое изображение предмета охраны*
4.5.3		<p>лестница западного крыла в существующем помещении лестничной клетки – конструкция, местоположение</p>	 <p>Лестница западного крыла на плане подвала</p>  <p>Лестница западного крыла на плане первого этажа</p>

№ п/п	Обобщенная группа элементов предмета охраны	Элементы предмета охраны	Фотографическое или иное графическое изображение предмета охраны*
			 <p data-bbox="1283 738 1982 769">Лестница западного крыла на плане второго этажа</p>  <p data-bbox="1279 1263 1986 1295">Лестница западного крыла на плане третьего этажа</p>

№ п/п	Обобщенная группа элементов предмета охраны	Элементы предмета охраны	Фотографическое или иное графическое изображение предмета охраны*
4.5.4		<p>Прямоугольная в плане печь с профилированным карнизом, чугунным литым художественным рельефным наличником прямоугольного проема топки и чугунной литой орнаментированной облицовкой топки</p>	 <p>Печь на плане первого этажа</p>

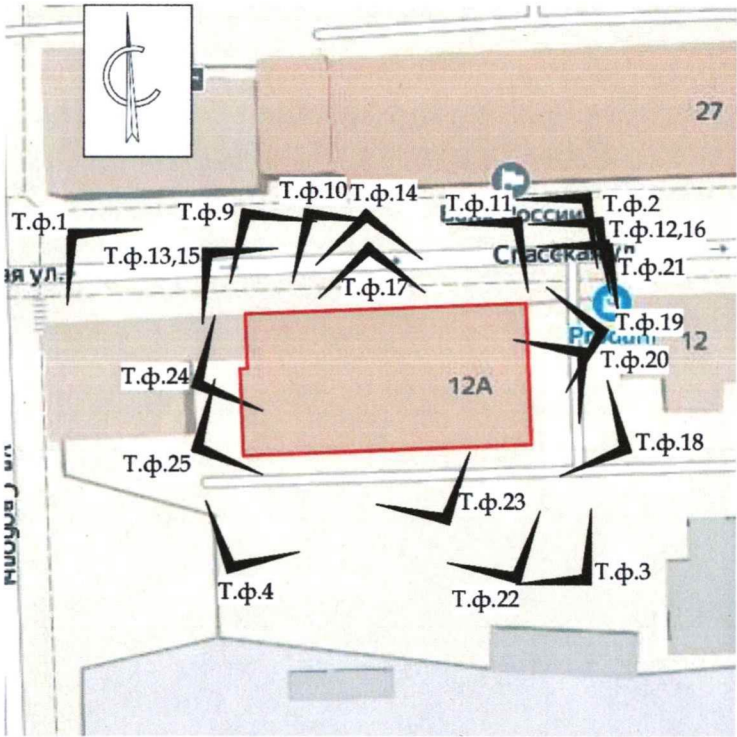
№ п/п	Обобщенная группа элементов предмета охраны	Элементы предмета охраны	Фотографическое или иное графическое изображение предмета охраны*
			 <p data-bbox="1344 1110 1884 1213">Фото 30, 31. Помещение первого этажа. Печь. Фото 2024 г.</p>

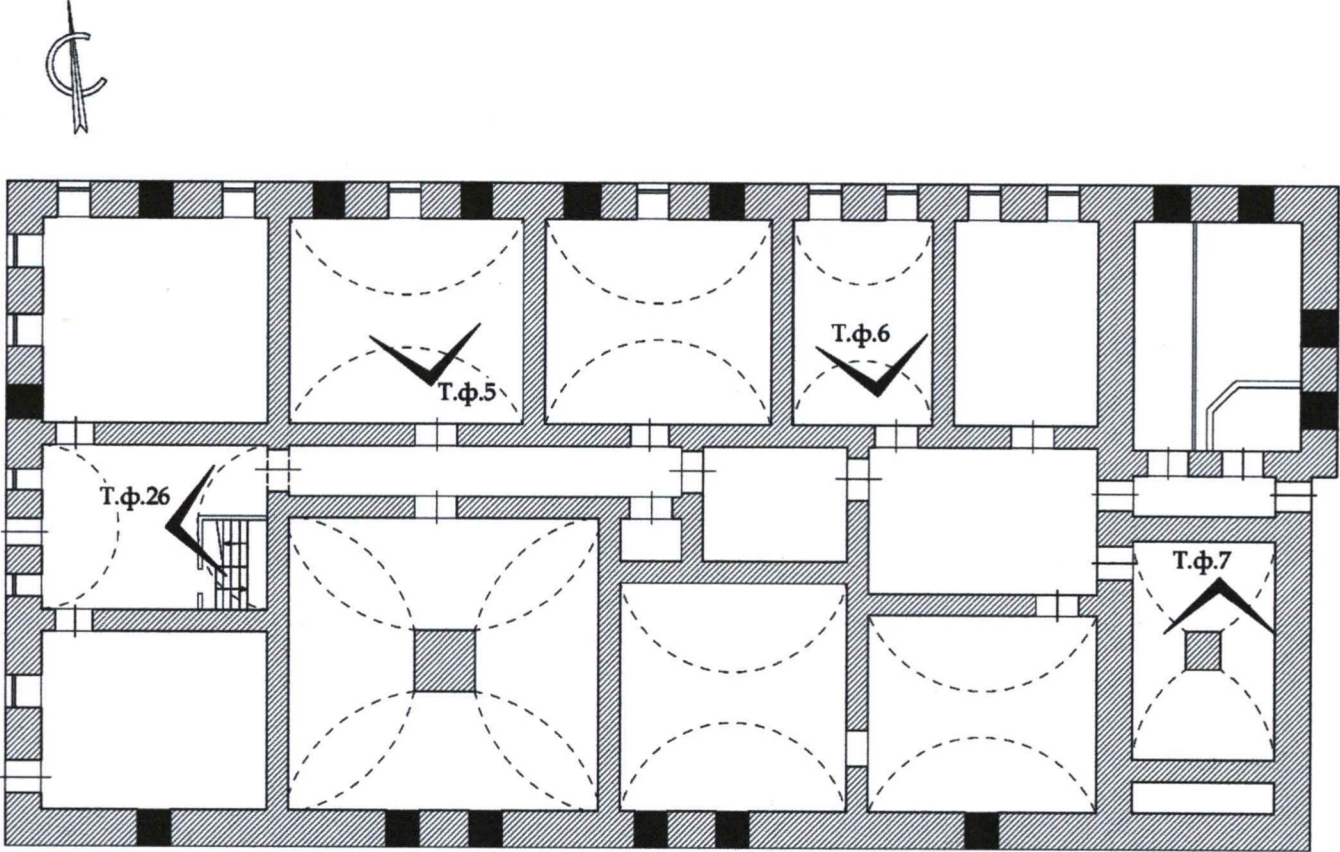
№ п/п	Обобщенная группа элементов предмета охраны	Элементы предмета охраны	Фотографическое или иное графическое изображение предмета охраны*
4.5.5		<p>Прямоугольная ниша в помещении вестибюля с симметричной рельефной композицией из рокайля с двумя волютами</p>	<p>Прямоугольная ниша в помещении вестибюля на плане первого этажа</p>   <p>Фото 32. Помещение вестибюля первого этажа. Ниша с рельефом. Фото 2024 г.</p>

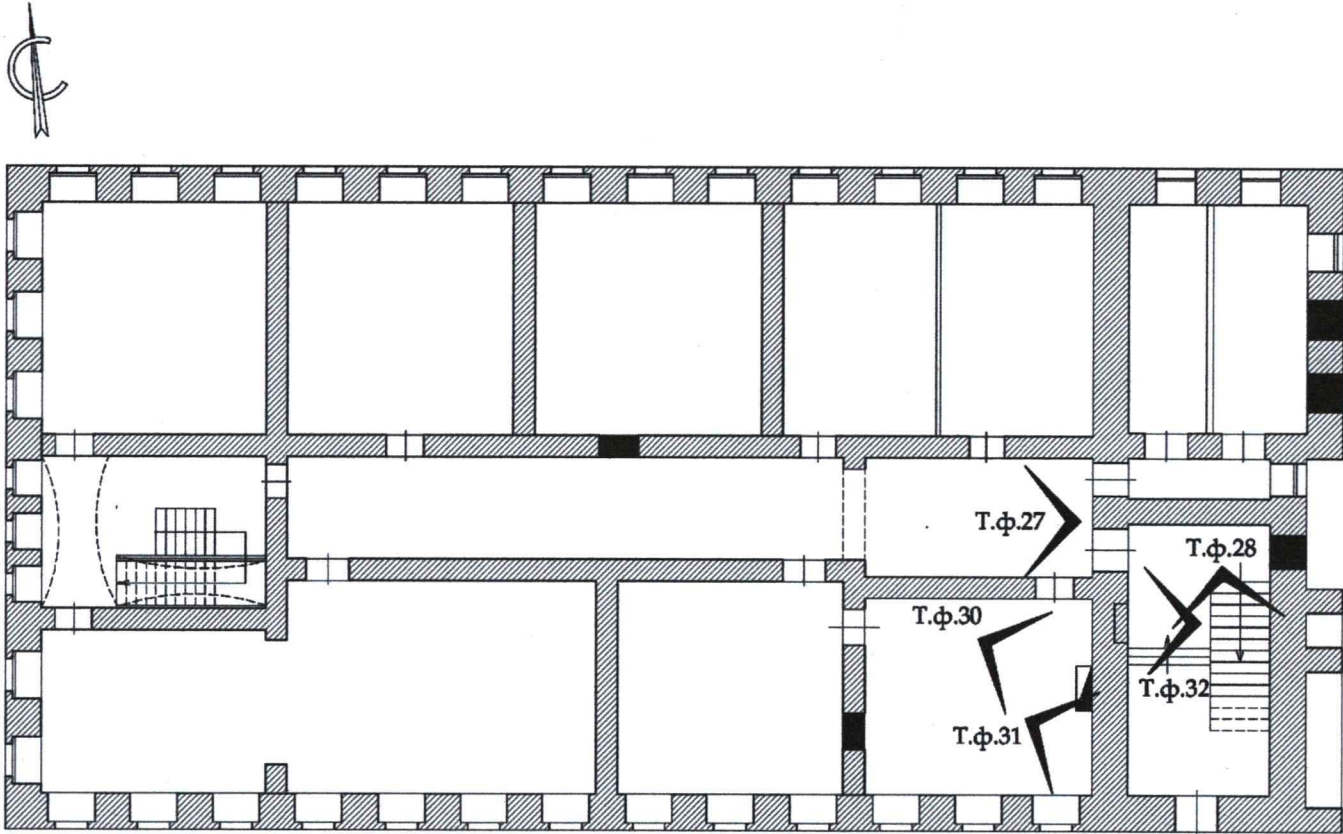
*Схемы фотофиксации предмета охраны приведены в приложении к предмету охраны.

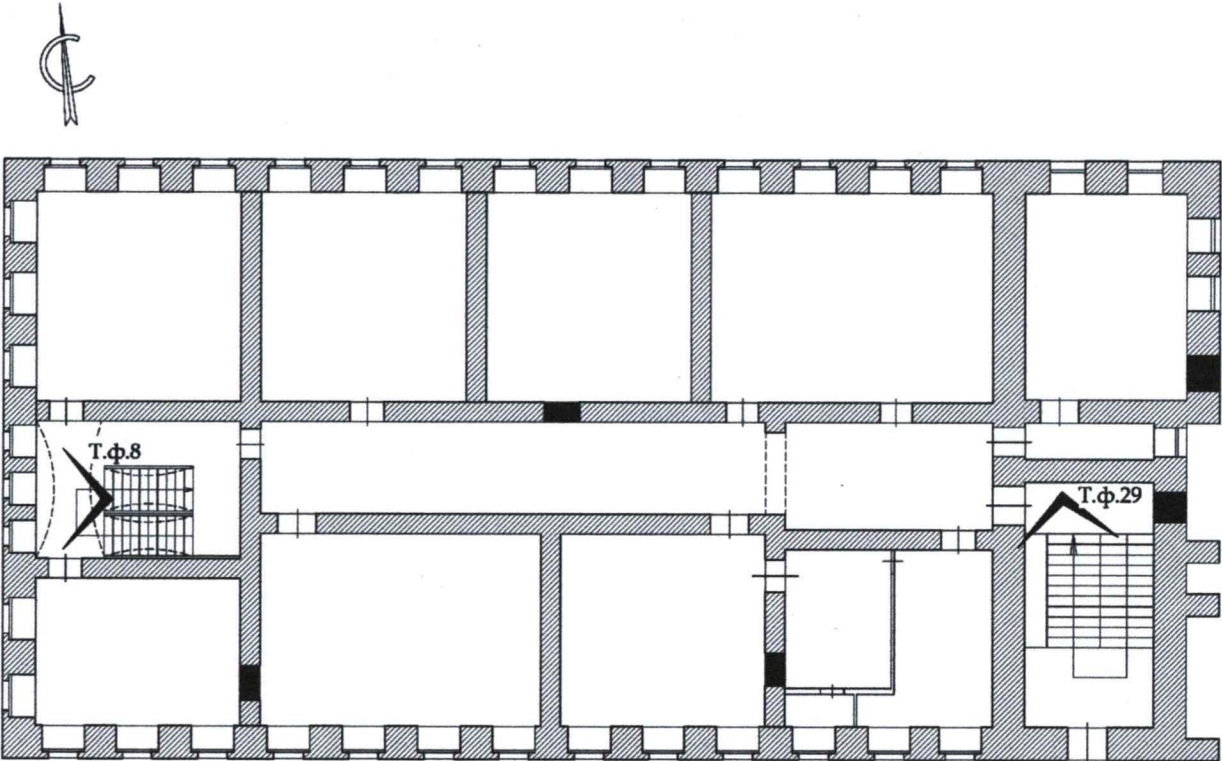
Приложение
к предмету охраны

Схемы фотофиксации предмета охраны

Номер схемы	Схема
1	<p style="text-align: right;">Генеральный план</p> 

Номер схемы	Схема
2	<p data-bbox="1585 268 2069 307">Схема фотофиксации подвала</p>  <p>The diagram is a floor plan of a basement. It features a central horizontal corridor. To the left of the corridor is a staircase. To the right is a utility area with pipes. Several rooms are shown, some with dashed lines representing camera fields of view. Four specific points are marked with checkmarks and labeled: T.ф.5 (top row, second room from left), T.ф.6 (top row, fourth room from left), T.ф.7 (bottom row, rightmost room), and T.ф.26 (left side, near the staircase). A north arrow is positioned in the upper left corner of the plan area.</p>

Номер схемы	Схема
3	<p data-bbox="1541 274 2069 310">Схема фотофиксации 1-го этажа</p> 

Номер схемы	Схема
4	<p data-bbox="1585 257 2072 294">Схема фотофиксации 2 этажа</p>  <p>The diagram is a detailed architectural floor plan of the second floor. It features a central horizontal corridor with a staircase labeled 'Т.ф.29' on the right side. The plan is divided into several rectangular rooms of varying sizes. A second staircase labeled 'Т.ф.8' is located on the left side. The walls are shown with a hatched pattern, and various doors and windows are indicated. A north arrow is positioned at the top left of the plan.</p>