



|   |
|---|
| МИНИСТЕРСТВО ЮСТИЦИИ<br>КИРОВСКОЙ ОБЛАСТИ       |
| <b>ЗАРЕГИСТРИРОВАНО</b>                         |
| Регистрационный № <u>3239</u>                   |
| от « <u>19</u> » <u>февраля</u> 20 <u>26</u> г. |

**УПРАВЛЕНИЕ  
ГОСУДАРСТВЕННОЙ ОХРАНЫ ОБЪЕКТОВ КУЛЬТУРНОГО  
НАСЛЕДИЯ КИРОВСКОЙ ОБЛАСТИ**

**РЕШЕНИЕ**

12.02.2016

№ 12

г. Киров

**Об установлении предмета охраны объекта культурного наследия  
(памятника истории и культуры) народов Российской Федерации  
регионального значения «Каменный особняк», расположенного  
по адресу: Кировская область, г. Киров, Первомайский район,  
ул. Преображенская, д. 7**

В соответствии с подпунктом 10 пункта 2 статьи 33 Федерального закона от 25.06.2002 № 73-ФЗ «Об объектах культурного наследия (памятниках истории и культуры) народов Российской Федерации», Положением об управлении государственной охраны объектов культурного наследия Кировской области, утвержденным постановлением Правительства Кировской области от 17.05.2018 № 233-П, и разработанным Кировским областным государственным автономным учреждением «Научно-производственный центр по охране объектов культурного наследия Кировской области» проектом предмета охраны объекта культурного наследия (памятника истории и культуры) народов Российской Федерации регионального значения «Каменный особняк», расположенного по адресу: Кировская область, г. Киров, Первомайский район, ул. Преображенская, д. 7, управление государственной охраны объектов культурного наследия Кировской области РЕШИЛО:

1. Установить предмет охраны объекта культурного наследия (памятника истории и культуры) народов Российской Федерации

регионального значения «Каменный особняк», расположенного по адресу: Кировская область, г. Киров, Первомайский район, ул. Преображенская, д. 7, согласно приложению.

2. Опубликовать настоящее решение на «Официальном интернет-портале правовой информации» (<http://www.pravo.gov.ru>) и разместить на официальном сайте управления государственной охраны объектов культурного наследия Кировской области.

Начальник управления  
государственной охраны  
объектов культурного наследия  
Кировской области



А.Ю. Грачев

Приложение

УСТАНОВЛЕН

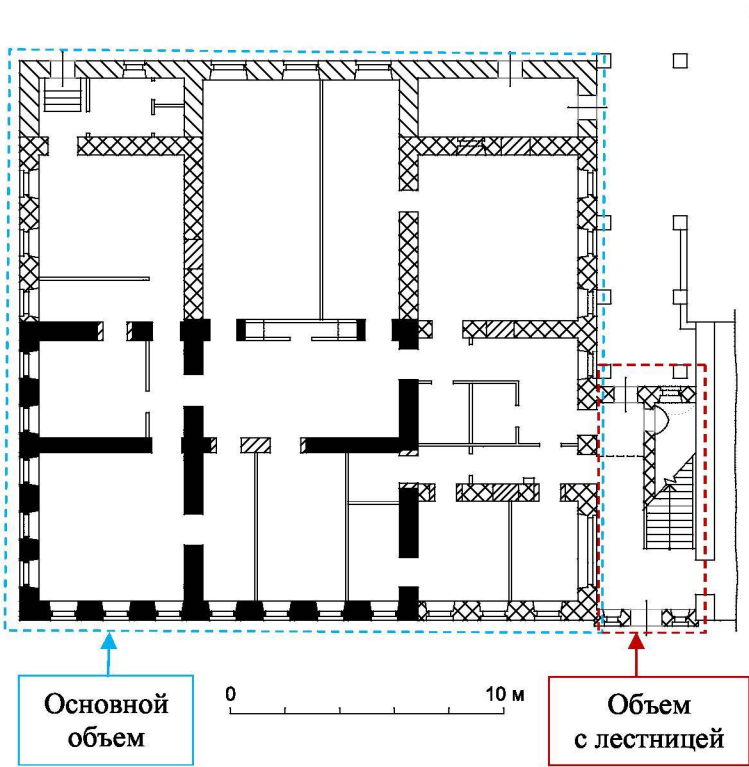
решением управления  
государственной охраны объектов  
культурного наследия Кировской  
области

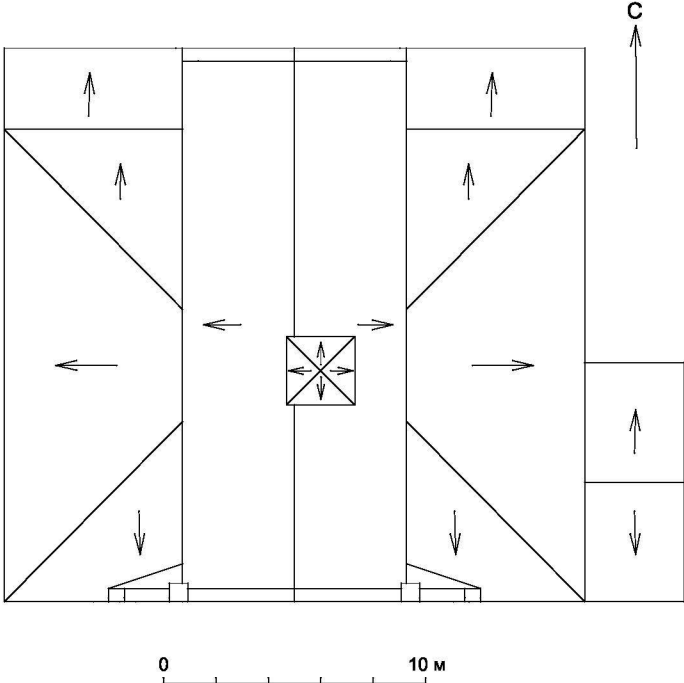
от *12.02.2016* № *12*

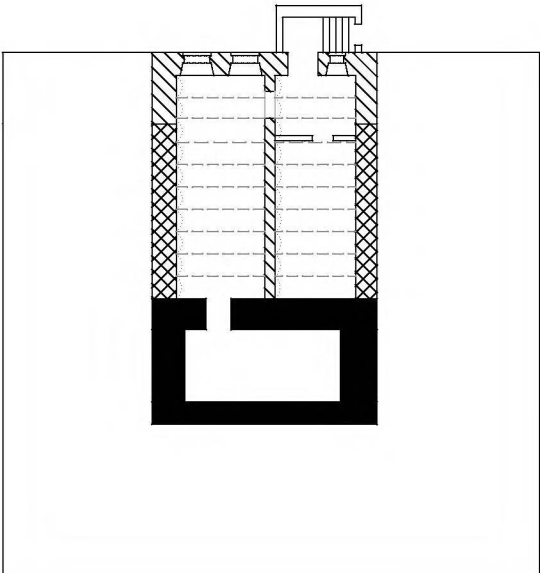









**ПРЕДМЕТ ОХРАНЫ**

**объекта культурного наследия (памятника истории и культуры) народов Российской Федерации  
регионального значения «Каменный особняк», расположенного по адресу: Кировская область,  
г. Киров, Первомайский район, ул. Преображенская, д. 7**



| № п/п | Обобщенная группа элементов предмета охраны | Элементы предмета охраны   | Фотографическое или иное графическое изображение предмета охраны*  |
|-------|---|--|--|
| 2     | Объемно-пространственная композиция         | <p>Сложный в плане объект, состоящий из нескольких объемов:</p> <p>основной объем – прямоугольный двухэтажный с подвалом и мезонином со световым фонарем;</p> <p>объем с лестницей – прямоугольный двухэтажный</p> |  <p>Основной объем</p> <p>0 10 м</p> <p>Объем с лестницей</p> <p>С</p> <p>Схема объемов на плане 1 этажа</p> |

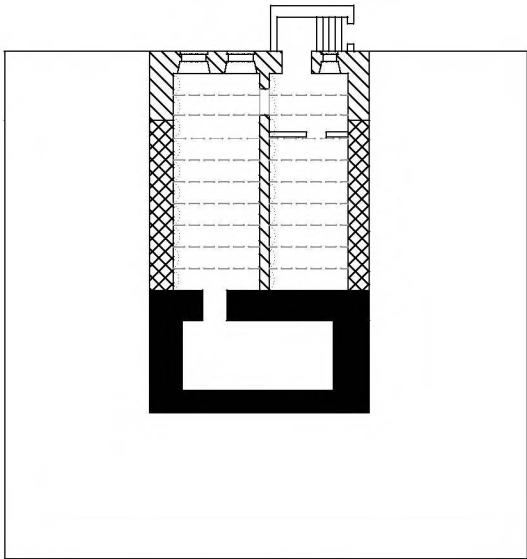















| № п/п | Обобщенная группа элементов предмета охраны | Элементы предмета охраны   | Фотографическое или иное графическое изображение предмета охраны*  |
|-------|---|--|--|
|       |   | <p style="text-align: center;"><b>Крыша:</b></p> <p>основного объема – скатная, сложная вальмовая с двумя фронтонами и световым фонарем;</p> <p>объема с лестницей – двускатная;</p> <p>светового фонаря – четырехскатная;</p> <p>покрытие кровли – листовое кровельное железо</p> |  <p style="text-align: center;">Условные обозначения:</p> <div style="border: 1px solid black; padding: 5px; display: inline-block;">  - направление ската кровли     </div> <p style="text-align: center;"><b>План кровли</b></p> |


| № п/п   | Обобщенная группа элементов предмета охраны | Элементы предмета охраны  | Фотографическое или иное графическое изображение предмета охраны*  |   |   |   |   |   |   |
|---|---|---|--|---|---|---|---|---|---|
| 3   | <b>Конструктивное решение</b>               |   |  |   |   |   |   |   |   |
| 3.1   |   | <p><b>Капитальные стены подвального этажа основного объема периодов строительства 1811-1813 гг., 1878-1880 гг. и 1915-1916 гг.</b><br/>– из глиняного кирпича</p> |  <p style="text-align: center;">0 10 м</p> <p style="text-align: center;"><b>Условные обозначения:</b></p> <table border="1" data-bbox="1294 1153 2096 1318"> <tbody> <tr> <td style="text-align: center;"></td> <td>- капитальные стены периода 1811-1813 гг.</td> </tr> <tr> <td style="text-align: center;"></td> <td>- капитальные стены периода 1878-1880 гг.</td> </tr> <tr> <td style="text-align: center;"></td> <td>- капитальные стены периода 1915-1916 гг.</td> </tr> </tbody> </table> <p style="text-align: center;"><b>План подвального этажа</b></p> |  | - капитальные стены периода 1811-1813 гг. |  | - капитальные стены периода 1878-1880 гг. |  | - капитальные стены периода 1915-1916 гг. |
|  | - капитальные стены периода 1811-1813 гг.   |   |  |   |   |   |   |   |   |
|  | - капитальные стены периода 1878-1880 гг.   |   |  |   |   |   |   |   |   |
|  | - капитальные стены периода 1915-1916 гг.   |   |  |   |   |   |   |   |   |

| № п/п   | Обобщенная группа элементов предмета охраны | Элементы предмета охраны   | Фотографическое или иное графическое изображение предмета охраны*   |   |   |   |   |   |   |
|---|---|--|---|---|---|---|---|---|---|
|   |   | <p>Капитальные стены первого этажа основного объема периодов строительства 1811-1813 гг., 1878-1880 гг. и 1915-1916 гг.<br/>– из глиняного кирпича;</p> <p>капитальные стены первого этажа объема с лестницей периода строительства 1878-1880 гг.<br/>– из глиняного кирпича</p> |  <p>Условные обозначения:</p> <table border="1" data-bbox="1294 1125 2094 1292"> <tr> <td></td> <td>- капитальные стены периода 1811-1813 гг.</td> </tr> <tr> <td></td> <td>- капитальные стены периода 1878-1880 гг.</td> </tr> <tr> <td></td> <td>- капитальные стены периода 1915-1916 гг.</td> </tr> </table> <p>План первого этажа</p> |  | - капитальные стены периода 1811-1813 гг. |  | - капитальные стены периода 1878-1880 гг. |  | - капитальные стены периода 1915-1916 гг. |
|  | - капитальные стены периода 1811-1813 гг.   |  |   |   |   |   |   |   |   |
|  | - капитальные стены периода 1878-1880 гг.   |  |   |   |   |   |   |   |   |
|  | - капитальные стены периода 1915-1916 гг.   |  |   |   |   |   |   |   |   |

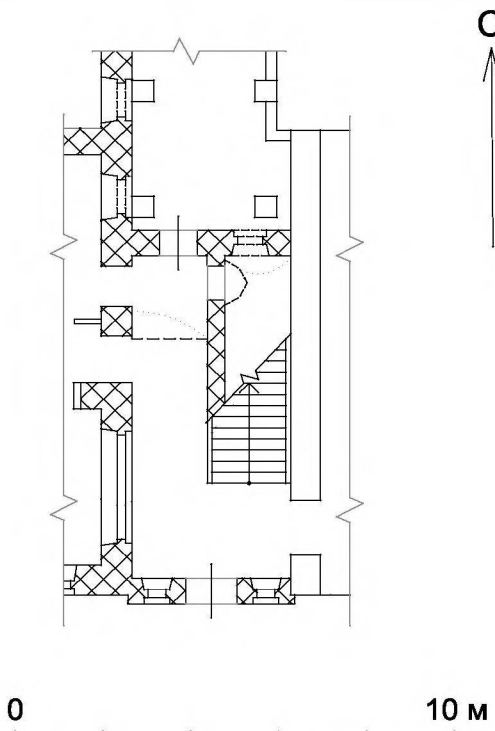






| № п/п | Обобщенная группа элементов предмета охраны | Элементы предмета охраны   | Фотографическое или иное графическое изображение предмета охраны*  |   |   |   |   |   |   |
|-------|---|--|--|---|---|---|---|---|---|
|       |   | <p style="text-align: center;"><b>Капитальные стены</b><br/>второго этажа основного объема<br/>периодов строительства 1811-1813 гг.,<br/>1878-1880 гг. и 1915-1916 гг.<br/>– из глиняного кирпича;</p> <p style="text-align: center;"><b>капитальные стены</b><br/>второго этажа объема с лестницей<br/>периода строительства 1878-1880 гг.<br/>– из глиняного кирпича</p> | <p style="text-align: right;">С ↑</p>  <p style="text-align: center;">0 ————— 10 м</p> <p style="text-align: center;"><b>Условные обозначения:</b></p> <table border="1" data-bbox="1299 1085 2094 1260"> <tbody> <tr> <td style="text-align: center;">■</td> <td>- капитальные стены периода 1811-1813 гг.</td> </tr> <tr> <td style="text-align: center;">▣</td> <td>- капитальные стены периода 1878-1880 гг.</td> </tr> <tr> <td style="text-align: center;">▤</td> <td>- капитальные стены периода 1915-1916 гг.</td> </tr> </tbody> </table> <p style="text-align: center;"><b>План второго этажа</b></p> | ■ | - капитальные стены периода 1811-1813 гг. | ▣ | - капитальные стены периода 1878-1880 гг. | ▤ | - капитальные стены периода 1915-1916 гг. |
| ■     | - капитальные стены периода 1811-1813 гг.   |  |  |   |   |   |   |   |   |
| ▣     | - капитальные стены периода 1878-1880 гг.   |  |  |   |   |   |   |   |   |
| ▤     | - капитальные стены периода 1915-1916 гг.   |  |  |   |   |   |   |   |   |


| № п/п   | Обобщенная группа элементов предмета охраны                      | Элементы предмета охраны   | Фотографическое или иное графическое изображение предмета охраны*  |   |  |   |   |
|---|--|--|--|---|--|---|---|
|   |  | <p style="text-align: center;">Капитальные стены<br/>мезонина основного объема периода<br/>строительства 1878-1880 гг.<br/>– из глиняного кирпича<br/>и дерева</p> |  <p style="text-align: center;">0 10 м</p> <p style="text-align: center;">Условные обозначения:</p> <table border="1" data-bbox="1296 1136 2096 1321"> <tr> <td style="text-align: center;"></td> <td>- капитальные стены периода 1878-1880 гг. – из глиняного кирпича</td> </tr> <tr> <td style="text-align: center;"></td> <td>- капитальные стены периода 1878-1880 гг. – из дерева</td> </tr> </table> <p style="text-align: center;">План мезонина</p> |  | - капитальные стены периода 1878-1880 гг. – из глиняного кирпича |  | - капитальные стены периода 1878-1880 гг. – из дерева |
|  | - капитальные стены периода 1878-1880 гг. – из глиняного кирпича |  |  |   |  |   |   |
|  | - капитальные стены периода 1878-1880 гг. – из дерева            |  |  |   |  |   |   |

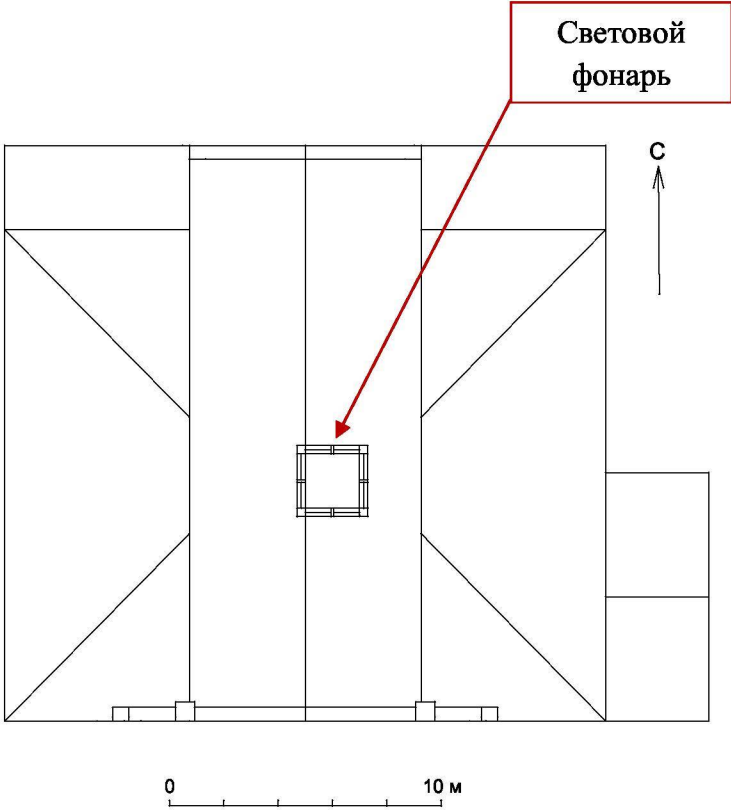
| № п/п   | Обобщенная группа элементов предмета охраны            | Элементы предмета охраны   | Фотографическое или иное графическое изображение предмета охраны*  |   |   |   |   |   |   |   |  |   |                  |
|---|--|--|--|---|---|---|---|---|---|---|--|---|------------------|
| 3.2   |  | <p>Перекрытия подвального этажа<br/>основного объема<br/>– кирпичные своды по металлическим<br/>балкам</p> |  <p>0 10 м</p> <p>Условные обозначения:</p> <table border="1" data-bbox="1296 1051 2096 1348"> <tbody> <tr> <td></td> <td>- капитальные стены периода 1811-1813 гг.</td> </tr> <tr> <td></td> <td>- капитальные стены периода 1878-1880 гг.</td> </tr> <tr> <td></td> <td>- капитальные стены периода 1915-1916 гг.</td> </tr> <tr> <td></td> <td>- горизонтальные проекции балок под кирпичными сводами</td> </tr> <tr> <td></td> <td>- кривизна свода</td> </tr> </tbody> </table> <p>План подвального этажа</p> |  | - капитальные стены периода 1811-1813 гг. |  | - капитальные стены периода 1878-1880 гг. |  | - капитальные стены периода 1915-1916 гг. |  | - горизонтальные проекции балок под кирпичными сводами |  | - кривизна свода |
|  | - капитальные стены периода 1811-1813 гг.              |  |  |   |   |   |   |   |   |   |  |   |                  |
|  | - капитальные стены периода 1878-1880 гг.              |  |  |   |   |   |   |   |   |   |  |   |                  |
|  | - капитальные стены периода 1915-1916 гг.              |  |  |   |   |   |   |   |   |   |  |   |                  |
|  | - горизонтальные проекции балок под кирпичными сводами |  |  |   |   |   |   |   |   |   |  |   |                  |
|  | - кривизна свода                                       |  |  |   |   |   |   |   |   |   |  |   |                  |



| № п/п | Обобщенная группа элементов предмета охраны | Элементы предмета охраны | Фотографическое или иное графическое изображение предмета охраны*   |
|-------|---|--------------------------|---|
|       |   |                          |  <p data-bbox="1323 1137 2056 1241"><b>Фото 1. Кирпичные своды по металлическим балкам в помещениях подвального этажа.<br/>Фото 2025 г.</b></p> |

| № п/п | Обобщенная группа элементов предмета охраны | Элементы предмета охраны                                       | Фотографическое или иное графическое изображение предмета охраны*   |
|-------|---|--|---|
| 3.3   | Основной объем                              | Две арочные перемычки в проемах второго этажа основного объема |  <p data-bbox="1368 778 2047 850">Фото 2. Две арочные и одна лучковая перемычки второго этажа основного объема. Фото 2025 г.</p> |
| 3.4   |   | Лучковая перемычка в проеме второго этажа основного объема     |  <p data-bbox="1554 1321 1823 1353">Плана второго этажа</p>   |


| № п/п   | Обобщенная группа элементов предмета охраны | Элементы предмета охраны  | Фотографическое или иное графическое изображение предмета охраны*  |   |   |   |                  |
|---|---|---|--|---|---|---|------------------|
| 3.5   | Основной объем                              | Полусводы и своды с распалубками под центральной междуэтажной лестницей |  <p data-bbox="1456 1037 1948 1085">0 10 м</p> <p data-bbox="1523 1133 1859 1181">Условные обозначения:</p> <table border="1" data-bbox="1294 1197 2094 1316"> <tr> <td data-bbox="1294 1197 1429 1252">  </td> <td data-bbox="1429 1197 2094 1252">- капитальные стены периода 1878-1880 гг.</td> </tr> <tr> <td data-bbox="1294 1252 1429 1316">  </td> <td data-bbox="1429 1252 2094 1316">- кривизна свода</td> </tr> </table> <p data-bbox="1545 1332 1836 1372">План первого этажа</p> |  | - капитальные стены периода 1878-1880 гг. |  | - кривизна свода |
|  | - капитальные стены периода 1878-1880 гг.   |   |  |   |   |   |                  |
|  | - кривизна свода                            |   |  |   |   |   |                  |

| № п/п | Обобщенная группа элементов предмета охраны | Элементы предмета охраны | Фотографическое или иное графическое изображение предмета охраны*  |
|-------|---|--------------------------|--|
|       |   |                          |  <p data-bbox="1368 1107 2007 1209">Фото 3, 4. Полусводы и своды с распалубками под центральной междуэтажной лестницей.<br/>Фото 2025 г.</p> |

| № п/п | Обобщенная группа элементов предмета охраны | Элементы предмета охраны   | Фотографическое или иное графическое изображение предмета охраны*   |
|-------|---|--|---|
| 3.6   | Основной объем                              | Конструкции деревянного светового фонаря над мезонином с четырехскатной кровлей и периметральным остеклением |  <p data-bbox="1411 1252 1982 1284">План-схема кровли со световым фонарем</p> |
| 3.7   |   | Стропильные конструкции со сплошной обрешеткой – деревянные  |   |

| № п/п | Обобщенная группа элементов предмета охраны | Элементы предмета охраны | Фотографическое или иное графическое изображение предмета охраны*   |
|-------|---|--------------------------|---|
|       |   |                          |  <p data-bbox="1384 852 2011 922">Фото 5. Световой фонарь. Вид с юго-востока.<br/>Фото 1966 г.</p>  <p data-bbox="1384 1369 1995 1439">Фото 6. Световой фонарь. Вид с юго-запада.<br/>Фото 1958 г.</p> |


| № п/п | Обобщенная группа элементов предмета охраны | Элементы предмета охраны                     | Фотографическое или иное графическое изображение предмета охраны*  |
|-------|---|--|--|
| 4     | Архитектурно-художественное решение         | Тип отделки фасадов – штукатурка с покраской |  <p data-bbox="1518 1235 1872 1299">Фото 7. Вид с юго-запада.<br/>Фото 1958 г.</p> |


| № п/п | Обобщенная группа элементов предмета охраны | Элементы предмета охраны   | Фотографическое или иное графическое изображение предмета охраны*   |
|-------|---|--|---|
| 4.1   | Общие элементы                              |  |   |
| 4.1.1 | Основной объем                              | <p style="text-align: center;">Антаблемент типа 1:<br/> трехчастный антаблемент, состоящий из архитрава в виде профилированной полки, фриза с лепными кронштейнами в виде «каблучка» на валике, между которыми выполнены лепные доски с гирляндами в виде драпировок, низ архитрава соосно с кронштейнами дополнен двухступенчатыми консольками, и многоступенчатого карниза с большой полкой, дополненной рядом сухариков</p> |  <p style="text-align: center;">Фото 8. Антаблемент типа 1.<br/> Фото 1915 г.</p> |

| № п/п | Обобщенная группа элементов предмета охраны | Элементы предмета охраны | Фотографическое или иное графическое изображение предмета охраны*   |
|-------|---|--------------------------|---|
|       |   |                          |  <p data-bbox="1317 874 2083 981"><b>Фото 9. Лепные доски с гирляндами в виде драпировок и лепные кронштейны антаблемента типа 1.<br/>Фото 2025 г.</b></p> |



| № п/п | Обобщенная группа элементов предмета охраны | Элементы предмета охраны   | Фотографическое или иное графическое изображение предмета охраны*   |
|-------|---|--|---|
| 4.1.2 | Объем с лестницей                           | <p>Антаблемент типа 2:<br/> трехчастный антаблемент, состоящий из ступенчатого архитрава, фриза с лепными надоконными филенками и ступенчатого карниза с большой полкой, дополненной рядом сухариков. Антаблемент дополнен полупилястрами, идущими от середины простенков окон, в нижней части полупилястр – сухарики, в верхней – капители в уровне архитрава</p> |  <p>Фото 10. Антаблемент типа 2.<br/> Фото 1915 г.</p> |
| 4.1.3 | Основной объем, объем с лестницей           | <p>Карниз типа 1:<br/> широкий межэтажный многоступенчатый профилированный карниз</p>  |  <p>Фото 11. Карниз типа 1.<br/> Фото 2025 г.</p>    |

| № п/п | Обобщенная группа элементов предмета охраны | Элементы предмета охраны  | Фотографическое или иное графическое изображение предмета охраны*  |
|-------|---|---|--|
| 4.1.4 | Основной объем, объем с лестницей           | Карниз типа 2:<br>узкий подоконный профилированный карниз   |  <p data-bbox="1534 646 1859 710">Фото 12. Карниз типа 2.<br/>Фото 2025 г.</p>    |
| 4.1.5 | Основной объем                              | Карниз типа 3:<br>венчающий двойной карниз фронтона, профиль нижней части которого выполнен в виде выкружки, полочки с четвертным валом и широкой разделяющей полки, а профиль верхней части – в виде трех полочек и четвертных валов, расположенных между ними |  <p data-bbox="1534 1364 1859 1428">Фото 13. Карниз типа 3.<br/>Фото 2025 г.</p> |



| № п/п | Обобщенная группа элементов предмета охраны | Элементы предмета охраны                  | Фотографическое или иное графическое изображение предмета охраны*  |
|-------|---|---|--|
| 4.1.6 | Основной объем                              | Карниз типа 4:<br>многоступенчатый карниз |  <p data-bbox="1532 1075 1861 1145">Фото 14. Карниз типа 4.<br/>Фото 2025 г.</p> |



| № п/п | Обобщенная группа элементов предмета охраны | Элементы предмета охраны                 | Фотографическое или иное графическое изображение предмета охраны*  |
|-------|---|--|--|
| 4.1.7 | Основной объем                              | Карниз типа 5:<br>двухступенчатый карниз |  <p data-bbox="1532 979 1861 1050">Фото 15. Карниз типа 5.<br/>Фото 2025 г.</p> |


| № п/п | Обобщенная группа элементов предмета охраны | Элементы предмета охраны | Фотографическое или иное графическое изображение предмета охраны*   |
|-------|---|--------------------------|---|
| 4.1.8 | Основной объем                              | Уступ цоколя типа 1      |  <p data-bbox="1487 1034 1906 1098">Фото 16. Уступ цоколя типа 1.<br/>Фото 2025 г.</p> |


| № п/п | Обобщенная группа элементов предмета охраны | Элементы предмета охраны  | Фотографическое или иное графическое изображение предмета охраны*  |
|-------|---|---|--|
| 4.1.9 | Основной объем                              | <p>Оконный проем типа 1:<br/> прямоугольный оконный проем в рамочном профилированном наличнике с ушками по бокам в верхней части, дополненный щипцовым многоступенчатым профилированным сандриком на двух кронштейнах, профиль сандрика – три полочки и расположенные между ними два четвертных вала.</p> <p>Под сандриком расположена вписанная в щипец ширинка с лепниной в виде растительного орнамента из акантовых завитков.</p> <p>Тип заполнения оконного проема</p> |  <p>Фото 17.<br/>Оконный проем типа 1.<br/>Фото 1915 г.</p>  <p>Фото 18, 19.<br/>Сандрик и наличник оконного проема типа 1.<br/>Фото 2012 г.</p> |


| № п/п  | Обобщенная группа элементов предмета охраны | Элементы предмета охраны  | Фотографическое или иное графическое изображение предмета охраны*   |
|--------|---|---|---|
| 4.1.10 | Основной объем                              | <p>Оконный проем типа 2:<br/>прямоугольный оконный проем с профилированным прямым сандриком, состоящим из трех полочек и расположенных между ними двух четвертных валов на двух прямоугольных профилированных кронштейнах.</p> <p>Под сандриком помещена филенка с лепниной в виде растительного орнамента из акантовых завитков.</p> <p>Тип заполнения оконного проема</p> | <div style="display: flex; justify-content: space-around;"> <div style="text-align: center;">  <p>Фото 20.<br/>Оконный проем типа 2.<br/>Фото 1915 г.</p> </div> <div style="text-align: center;">  <p>Фото 21.<br/>Сандрик над оконным проемом типа 2.<br/>Фото 2012 г.</p> </div> </div> |

| № п/п  | Обобщенная группа элементов предмета охраны | Элементы предмета охраны   | Фотографическое или иное графическое изображение предмета охраны*  |
|--------|---|--|--|
| 4.1.11 | Основной объем                              | <p>Оконный проем типа 3:<br/> прямоугольный оконный проем мезонина в рамочном профилированном наличнике с ушками по бокам и над верхней частью.<br/> Проем в нижней части дополнен подоконным поясом с балясинами.</p> <p>Тип заполнения оконного проема</p> | <div style="display: flex; justify-content: space-around;"> <div style="text-align: center;">  <p>Фото 22.<br/>Оконный проем типа 3.<br/>Фото 1915 г.</p> </div> <div style="text-align: center;">  <p>Фото 23, 24.<br/>Наличник оконного проема типа 3.<br/>Фото 2015 г</p> </div> </div> |

| № п/п  | Обобщенная группа элементов предмета охраны | Элементы предмета охраны   | Фотографическое или иное графическое изображение предмета охраны*   |
|--------|---|--|---|
| 4.1.12 | Основной объем                              | <p>Оконный проем типа 4:<br/> прямоугольный оконный проем второго этажа, установленный на карниз типа 2, дополнен прямым сандриком на двух профилированных кронштейнах, профиль сандрика – в виде трех полочек и расположенных между ними двух четвертных валов.</p> <p>Под сандриком расположена филенка с лепниной в виде растительного орнамента из акантовых завитков.</p> <p>Тип заполнения оконного проема</p> |  <p>Фото 25. Оконный проем типа 4.<br/> Фото 2012 г.</p>  <p>Фото 26. Сандрик оконного проема типа 4.<br/> Фото 2008 г.</p> |

| № п/п  | Обобщенная группа элементов предмета охраны | Элементы предмета охраны   | Фотографическое или иное графическое изображение предмета охраны*  |
|--------|---|--|--|
| 4.1.13 | Основной объем                              | <p>Оконный проем типа 5:<br/> прямоугольный оконный проем второго этажа, установленный на карниз типа 2, дополнен щипцовым сандриком на двух профилированных кронштейнах.<br/> Профиль сандрика – в виде трех полочек и расположенных между ними двух четвертных валов.<br/> Под сандриком помещена филенка с лепниной в виде растительного орнамента из акантовых завитков.</p> <p>Тип заполнения оконного проема</p> |  <p>Фото 27. Оконный проем типа 5.<br/> Фото 2011 г.</p> |


| № п/п  | Обобщенная группа элементов предмета охраны | Элементы предмета охраны   | Фотографическое или иное графическое изображение предмета охраны*   |
|--------|---|--|---|
| 4.1.14 | Основной объем                              | <p data-bbox="701 708 1240 954">Оконный проем типа 6:<br/>прямоугольный оконный проем,<br/>дополненный прямым<br/>профилированным многоступенчатым<br/>сандриком, состоящим из трех полочек<br/>и четвертного вала.</p> <p data-bbox="741 1007 1200 1038">Тип заполнения оконного проема</p> |  <p data-bbox="1469 1334 1921 1401">Фото 28. Оконный проем типа 6.<br/>Фото 2025 г.</p> |

| № п/п  | Обобщенная группа элементов предмета охраны | Элементы предмета охраны   | Фотографическое или иное графическое изображение предмета охраны*  |
|--------|---|--|--|
| 4.1.15 | Основной объем                              | <p>Оконный проем типа 7:<br/>лучковый оконный проем первого этажа<br/>с замковым камнем и подоконной<br/>доской.</p> <p>Тип заполнения оконного проема</p> |  <p>Фото 29. Оконный проем типа 7.<br/>Фото около 1915 г.</p> |

| № п/п  | Обобщенная группа элементов предмета охраны | Элементы предмета охраны  | Фотографическое или иное графическое изображение предмета охраны*   |
|--------|---|---|---|
| 4.1.16 | Основной объем                              | <p data-bbox="696 730 1245 895">Оконный проем типа 8:<br/>арочный оконный проем мезонина<br/>в прямоугольном рамочном наличнике,<br/>в верхней части – с фигурной нишей.</p> <p data-bbox="734 943 1207 1023">Обрамление навершия наличника<br/>стилизовано под фронтон</p> |  <p data-bbox="1469 1305 1921 1374">Фото 30. Оконный проем типа 8.<br/>Фото 2012 г.</p> |

| № п/п  | Обобщенная группа элементов предмета охраны | Элементы предмета охраны  | Фотографическое или иное графическое изображение предмета охраны*   |
|--------|---|---|---|
| 4.1.17 | Основной объем                              | Оконный проем типа 9:<br>прямоугольный оконный проем<br>первого этажа |  <p data-bbox="1469 1209 1921 1278">Фото 31. Оконный проем типа 9.<br/>Фото 2011 г.</p> |


| № п/п  | Обобщенная группа элементов предмета охраны | Элементы предмета охраны   | Фотографическое или иное графическое изображение предмета охраны*   |
|--------|---|--|---|
| 4.1.18 | Объем с лестницей                           | <p>Тройной проем типа 1:<br/>три прямоугольных оконных проема<br/>в рамочных наличниках с ушками<br/>по бокам и над верхней частью,<br/>центральный проем шире двух других,<br/>фланкирующих его</p> |  <p>Фото 32. Тройной проем типа 1.<br/>Фото 1991 г.</p> |


| № п/п  | Обобщенная группа элементов предмета охраны | Элементы предмета охраны   | Фотографическое или иное графическое изображение предмета охраны*   |
|--------|---|--|---|
| 4.1.19 | Объем с лестницей                           | <p>Тройной проем типа 2:<br/>широкий лучковый дверной проем,<br/>фланкированный двумя узкими<br/>оконными проемами.</p> <p>Тип заполнения дверного проема –<br/>двупольное с филенками</p> |  <p>Фото 33. Тройной проем типа 2.<br/>Фото 1966 г.</p> |


| № п/п  | Обобщенная группа элементов предмета охраны | Элементы предмета охраны   | Фотографическое или иное графическое изображение предмета охраны*  |
|--------|---|--|--|
| 4.1.20 | Основной объем                              | Лепной орнамент типа 1:<br>вертикальный лепной растительный орнамент в уровне мезонина |  <p data-bbox="1460 1299 1930 1366">Фото 34. Лепной орнамент типа 1.<br/>Фото 2010г.</p> |


| № п/п  | Обобщенная группа элементов предмета охраны | Элементы предмета охраны  | Фотографическое или иное графическое изображение предмета охраны*   |
|--------|---|---|---|
| 4.1.21 | Основной объем                              | Лепной орнамент типа 2:<br>треугольный лепной растительный орнамент в обрамлении мелкого жемчужника |  <p data-bbox="1458 1257 1935 1331">Фото 35. Лепной орнамент типа 2.<br/>Фото 2010 г.</p> |

| № п/п  | Обобщенная группа элементов предмета охраны | Элементы предмета охраны  | Фотографическое или иное графическое изображение предмета охраны*   |
|--------|---|---|---|
| 4.1.22 | Основной объем                              | Лепной орнамент типа 3:<br>лепной растительный орнамент<br>треугольной формы под карнизом<br>типа 3 |  <p data-bbox="1458 1198 1933 1265">Фото 36. Лепной орнамент типа 3.<br/>Фото около 1915 г.</p> |

| № п/п  | Обобщенная группа элементов предмета охраны | Элементы предмета охраны  | Фотографическое или иное графическое изображение предмета охраны*   |
|--------|---|---|---|
| 4.1.23 | Основной объем                              | <p style="text-align: center;">Вазон типа 1:<br/>вазон с ручками в виде завитков - волют и крышкой, увенчанной луковичной главкой на постаменте</p> |  <p style="text-align: center;">Фото 37. Вазон типа 1.<br/>Фото 2010 г.</p> |

| № п/п  | Обобщенная группа элементов предмета охраны | Элементы предмета охраны   | Фотографическое или иное графическое изображение предмета охраны*  |
|--------|---|--|--|
| 4.1.24 | Основной объем                              | <p>Декор типа 1:<br/>           лепной транспарант в центре фронтона мезонина в виде рельефного изображения даты «1900 г.» в обрамлении валиков в нижней части и лепного изображения на уширенной полке венчающего карниза типа 3 с надписью «Б Д», поддерживаемой четырьмя дентикулами в форме тавра, в верхней части</p> |  <p>Фото 38. Декор типа 1.<br/>           Фото 1915 г.</p> |

| № п/п  | Обобщенная группа элементов предмета охраны | Элементы предмета охраны  | Фотографическое или иное графическое изображение предмета охраны*   |
|--------|---|---|---|
| 4.1.25 | Основной объем                              | Филенка типа 1:<br>прямоугольная филенка с усеченными на фаску углами |  <p data-bbox="1518 1326 1877 1393">Фото 39. Филенка типа 1.<br/>Фото 2025 г.</p> |

| № п/п  | Обобщенная группа элементов предмета охраны | Элементы предмета охраны   | Фотографическое или иное графическое изображение предмета охраны*  |
|--------|---|--|--|
| 4.1.26 | Основной объем                              | Металлический флагшток типа 1:<br>металлический флагшток с завитками<br>в нижней части и фигурным флюгером |  <p data-bbox="1402 1305 1989 1374">Фото 40. Металлический флагшток типа 1.<br/>Фото 1950-1958 гг.</p> |

| № п/п | Обобщенная группа элементов предмета охраны | Элементы предмета охраны | Фотографическое или иное графическое изображение предмета охраны*   |
|-------|---|--------------------------|---|
|       |   |                          |  <p data-bbox="1279 1310 2112 1377">Фото 41. Металлический флагшток типа 1. Декор основания.<br/>Фото 2012 г.</p> |

| № п/п  | Обобщенная группа элементов предмета охраны | Элементы предмета охраны  | Фотографическое или иное графическое изображение предмета охраны*  |
|--------|---|---|--|
| 4.1.27 | Основной объем                              | Пилястра типа 1:<br>угловая пилястра мезонина<br>с капителью, раскреповывающая карниз<br>типа 3 |  <p data-bbox="1518 1342 1877 1406">Фото 42. Пилястра типа 1.<br/>Фото 1958 г.</p> |

| № п/п  | Обобщенная группа элементов предмета охраны | Элементы предмета охраны  | Фотографическое или иное графическое изображение предмета охраны*   |
|--------|---|---|---|
| 4.1.28 | Основной объем                              | <p>Аттик типа 1:<br/>композиция из аттиковой стенки и аттикового столбика со ступенчатой карнизной частью и нишей на южной стороне.</p> <p>Аттиковая стенка на южной стороне дополнена лепным орнаментом типа 2</p> |  <p>Фото 43. Аттик типа 1.<br/>Фото 1958 г.</p> |

| № п/п | Обобщенная группа элементов предмета охраны | Элементы предмета охраны   | Фотографическое или иное графическое изображение предмета охраны*             |
|-------|---|--|---|
| 4.2   | Южный фасад                                 |  |   |
| 4.2.1 | Основной объем                              | Антаблемент типа 1.<br>Под мезонином карнизная часть антаблемента типа 1 отсутствует, рисунок в уровне фриза сбивается, спаренные кронштейны вписаны в общую композицию мезонина | <p data-bbox="1525 1251 1861 1318">Фото 44. Южный фасад.<br/>Фото 1966 г.</p> |
| 4.2.2 | Основной объем,<br>объем с лестницей        | Карниз типа 1  |   |
| 4.2.3 |   | Карниз типа 2  |   |
| 4.2.4 | Объем с лестницей                           | Тройной проем типа 2   |   |
| 4.2.5 |   | Антаблемент типа 2   |   |

| № п/п  | Обобщенная группа элементов предмета охраны | Элементы предмета охраны      | Фотографическое или иное графическое изображение предмета охраны*  |
|--------|---|-------------------------------|--|
| 4.2.6  | Объем с лестницей                           | Ризалит                       |  <p data-bbox="1525 1281 1861 1350">Фото 45. Южный фасад.<br/>Фото 1966 г.</p> |
| 4.2.7  |   | Тройной проем типа 1          |  |
| 4.2.8  | Основной объем                              | Шесть оконных проемов типа 1  |  |
| 4.2.9  |   | Четыре оконных проема типа 2  |  |
| 4.2.10 |   | Щипцовый фронтон              |  |
| 4.2.11 |   | Десять оконных проемов типа 7 |  |

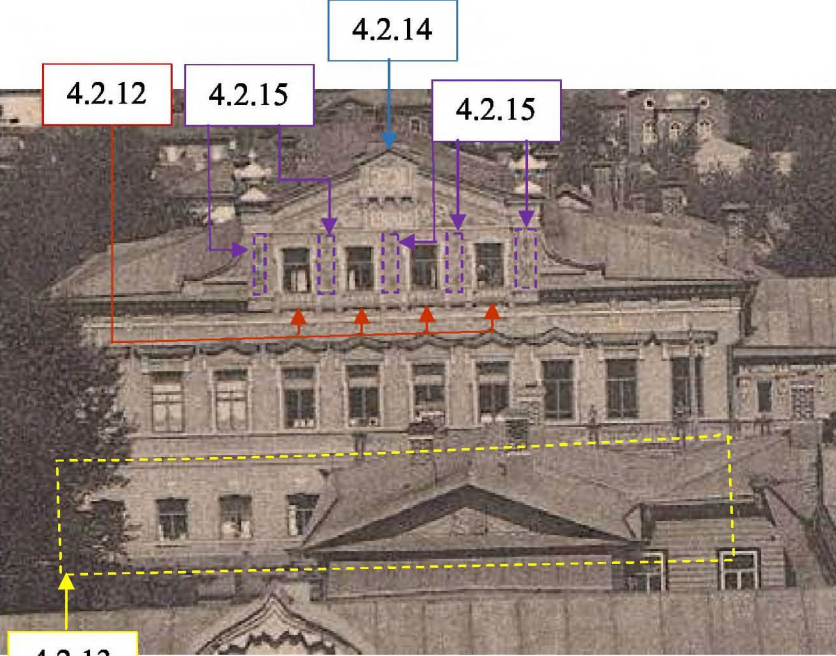
| № п/п  | Обобщенная группа элементов предмета охраны | Элементы предмета охраны  | Фотографическое или иное графическое изображение предмета охраны*                    |
|--------|---|---|--|
| 4.2.12 | Основной объем                              | Четыре оконных проема типа 3  |  |
| 4.2.13 |   | Рустовка в уровне первого этажа   |  |
| 4.2.14 |   | Декор типа 1  |  |
| 4.2.15 |   | Пять полос лепного орнамента типа 1 в нишах между оконными проемами типа 3 и на гранях пилястр типа 1 |  |

Фото 46. Южный фасад.  
Фото около 1915 г.


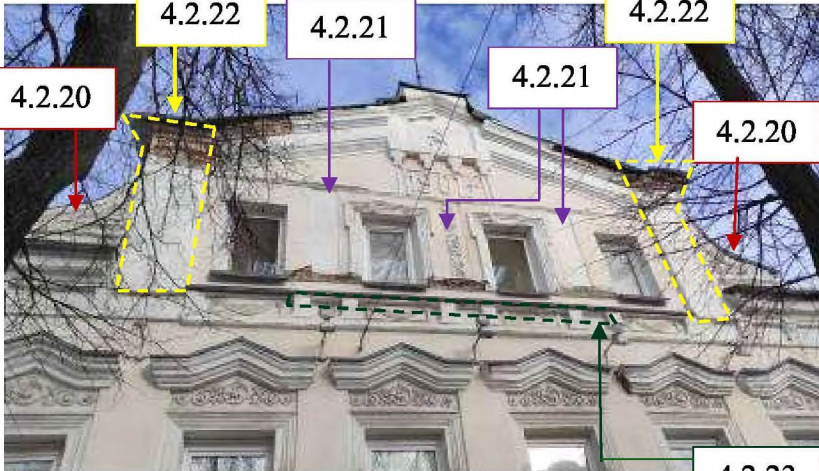

| № п/п  | Обобщенная группа элементов предмета охраны | Элементы предмета охраны   | Фотографическое или иное графическое изображение предмета охраны*                    |
|--------|---|--|--|
| 4.2.16 | Основной объем                              | Два вазона типа 1  |  |
| 4.2.17 |   | Два аттика типа 1  |  |
| 4.2.18 |   | Металлический флагшток типа 1, установленный на постамент над фронтоном мезонина |  |
| 4.2.19 |   | Лепной орнамент типа 3   |  |

Фото 47. Южный фасад.  
Фото около 1958 г.

| № п/п  | Обобщенная группа элементов предмета охраны | Элементы предмета охраны              | Фотографическое или иное графическое изображение предмета охраны*  |
|--------|---|---------------------------------------|--|
| 4.2.20 | Основной объем                              | Два элемента лепного орнамента типа 2 |  <p data-bbox="1525 863 1861 935">Фото 48. Южный фасад.<br/>Фото 2025 г.</p>    |
| 4.2.21 |   | Три междуоконные ниши                 |  |
| 4.2.22 |   | Две пилястры типа 1                   |  <p data-bbox="1525 1406 1861 1477">Фото 49. Южный фасад.<br/>Фото 2010 г.</p> |
| 4.2.23 |   | Подоконный профилированный пояс       |  |

| № п/п | Обобщенная группа элементов предмета охраны | Элементы предмета охраны | Фотографическое или иное графическое изображение предмета охраны*  |
|-------|---|--------------------------|--|
| 4.3   | Западный фасад                              |                          |  |
| 4.3.1 | Основной объем                              | Антаблемент типа 1       |  <p data-bbox="1370 1225 2020 1295" style="text-align: center;">Фото 50. Западный фасад. Вид с северо-запада.<br/>Фото 2012 г.</p> |
| 4.3.2 |   | Карниз типа 1            |  |
| 4.3.3 |   | Карниз типа 2            |  |


| № п/п | Обобщенная группа элементов предмета охраны | Элементы предмета охраны                   | Фотографическое или иное графическое изображение предмета охраны*                    |
|-------|---|--|--|
| 4.3.4 | Основной объем                              | Два оконных проема типа 4                  |  |
| 4.3.5 |   | Восемь прямоугольных проемов первого этажа |  |
| 4.3.6 |   | Шесть оконных проемов типа 5               |  |

Фото 51. Западный фасад. Вид с юго-запада.  
Фото 2025 г.

| № п/п | Обобщенная группа элементов предмета охраны | Элементы предмета охраны                | Фотографическое или иное графическое изображение предмета охраны*  |
|-------|---|---|--|
| 4.3.7 | Основной объем                              | Уступ цоколя типа 1                     |  <p data-bbox="1312 1018 1413 1070">4.3.8</p> <p data-bbox="1615 1222 1715 1275">4.3.7</p> |
| 4.3.8 |   | Карниз профилированный многоступенчатый |  |

Фото 52. Западный фасад. Вид с северо-запада.  
Фото 2025 г.


| № п/п  | Обобщенная группа элементов предмета охраны | Элементы предмета охраны | Фотографическое или иное графическое изображение предмета охраны*                    |
|--------|---|--------------------------|--|
| 4.3.9  | Основной объем                              | Карниз типа 4            |  |
| 4.3.10 |   | Карниз типа 5            |  |
| 4.3.11 |   | Одна филенка типа 1      |  |

Фото 53. Северный фасад.  
Фото 2011 г.



| № п/п | Обобщенная группа элементов предмета охраны | Элементы предмета охраны  | Фотографическое или иное графическое изображение предмета охраны*                    |
|-------|---|---------------------------|--|
| 4.4   | Северный фасад                              |                           |  |
| 4.4.1 | Основной объем                              | Один фронтон              |  |
| 4.4.2 |   | Три оконных проема типа 6 |  |
| 4.4.3 |   | Три оконный проема типа 9 |  |
| 4.4.4 |   | Один оконный проем типа 8 |  |
| 4.4.5 |   | Уступ цоколя типа 1       |  |


Фото 54. Северный фасад.  
Фото 2011 г.

| № п/п | Обобщенная группа элементов предмета охраны | Элементы предмета охраны | Фотографическое или иное графическое изображение предмета охраны*   |
|-------|---|--------------------------|---|
| 4.4.6 | Основной объем                              | Карниз типа 4            |  <p data-bbox="1512 1358 1877 1426">Фото 55. Северный фасад.<br/>Фото 2011 г.</p> |
| 4.4.7 |   | Карниз типа 5            |   |
| 4.4.8 |   | Две филенки типа 1       |   |

| № п/п  | Обобщенная группа элементов предмета охраны | Элементы предмета охраны                         | Фотографическое или иное графическое изображение предмета охраны*                    |
|--------|---|--|--|
| 4.4.9  | Основной объем                              | Антаблемент типа 1                               |  |
| 4.4.10 |   | Карниз профилированный многоступенчатый          |  |
| 4.4.11 |   | Пять прямоугольных оконных проемов второго этажа |  |
| 4.4.12 |   | Один оконный проем первого этажа                 |  |
| 4.4.13 |   | Один дверной проем первого этажа                 |  |


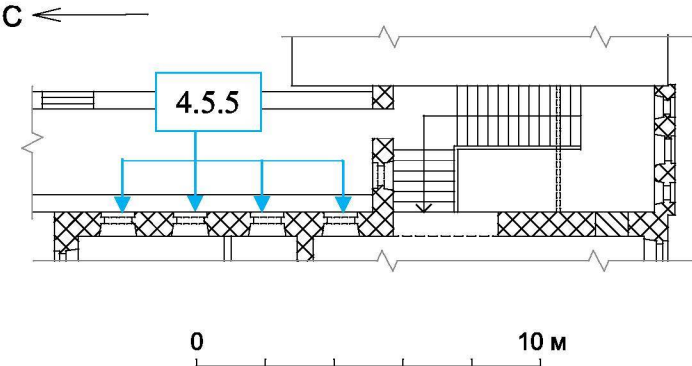
Фото 56. Северный фасад.  
Фото 2011 г.


| № п/п  | Обобщенная группа элементов предмета охраны | Элементы предмета охраны         | Фотографическое или иное графическое изображение предмета охраны*   |
|--------|---|----------------------------------|---|
| 4.4.14 | Основной объем                              | Один лучковый оконный проем      |  <p data-bbox="1294 730 2094 805">Фото 57. Северный фасад. Восточное крыло, второй этаж.<br/>Фото 2025 г.</p>    |
| 4.4.15 | Объем с лестницей                           | Один прямоугольный дверной проем |  <p data-bbox="1294 1401 2094 1476">Фото 58. Северный фасад. Восточное крыло, первый этаж.<br/>Фото 2025 г.</p> |



| № п/п | Обобщенная группа элементов предмета охраны | Элементы предмета охраны | Фотографическое или иное графическое изображение предмета охраны*  |
|-------|---|--------------------------|--|
| 4.5   | Восточный фасад                             |                          |  |
| 4.5.1 | Основной объем                              | Антаблемент типа 1       |  <p data-bbox="1509 1203 1883 1273" style="text-align: center;">Фото 59. Восточный фасад.<br/>Фото 2025 г.</p> |
| 4.5.2 |   | Карниз типа 4            |  |


| № п/п | Обобщенная группа элементов предмета охраны | Элементы предмета охраны | Фотографическое или иное графическое изображение предмета охраны*                    |
|-------|---|--------------------------|--|
| 4.5.3 | Основной объем                              | Филенка типа 1           |  |
| 4.5.4 |   | Карниз типа 5            |  |


Фото 60. Восточный фасад.  
Фото 2025 г.


| № п/п | Обобщенная группа элементов предмета охраны | Элементы предмета охраны            | Фотографическое или иное графическое изображение предмета охраны*   |
|-------|---|-------------------------------------|---|
| 4.5.5 | Основной объем                              | Четыре оконных проема второго этажа |  <p data-bbox="1496 863 1899 935">Фото 61. Вид сверху.<br/>Фото первой половины XX в.</p>  <p data-bbox="1485 1342 1910 1374">Фрагмент плана второго этажа</p> |

| № п/п | Обобщенная группа элементов предмета охраны | Элементы предмета охраны                       | Фотографическое или иное графическое изображение предмета охраны*   |
|-------|---|--|---|
| 4.5.6 | Основной объем                              | Четыре оконных проема первого этажа            |    |
| 4.5.7 |   | Один прямоугольный дверной проем первого этажа | <p>Фото 62. Первый этаж. Северная часть восточного фасада.<br/>Фото 2025 г.</p>   |
| 4.5.8 |   | Уступ цоколя типа 1                            |  <p>Фото 63. Первый этаж.<br/>Центральная часть восточного фасада.<br/>Фото 2025 г.</p> |

| № п/п | Обобщенная группа элементов предмета охраны | Элементы предмета охраны   | Фотографическое или иное графическое изображение предмета охраны*   |
|-------|---|--|---|
| 4.6   | Внешние элементы                            |  |   |
| 4.6.1 | Основной объем                              | <p>Световой фонарь:<br/>деревянный световой фонарь над мезонином с четырехскатной кровлей и шпилем</p> | <div style="text-align: center;">  <p>Фото 64. Световой фонарь.<br/>Фото 1966 г.</p>  <p>Фото 65. Световой фонарь. Вид с юго-запада.<br/>Фото 1958 г.</p> </div> |

| № п/п | Обобщенная группа элементов предмета охраны | Элементы предмета охраны   | Фотографическое или иное графическое изображение предмета охраны*  |
|-------|---|--|--|
| 4.7   | Внутренние помещения                        |  |  |
| 4.7.1 | Основной объем                              | Лестничные чугунные ограждения, образованные сквозными балюстрадами из различных геометрических фигур и угловыми балясинами в виде резного жезла |  <p data-bbox="1305 1177 2089 1281" style="text-align: center;">Фото 66, 67. Лестничные чугунные ограждения и угловые балясины.<br/>Фото 2011 г.</p> |

| № п/п | Обобщенная группа элементов предмета охраны | Элементы предмета охраны   | Фотографическое или иное графическое изображение предмета охраны*   |
|-------|---|--|---|
| 4.7.2 | Основной объем                              | Барельеф в виде капители с ионическими завитками, украшенной растительным орнаментом и цветами |  <p data-bbox="1326 1129 2067 1235">Фото 68, 69. Барельеф в интерьере центральной части второго этажа.<br/>Фото 2012 г.</p> |

| № п/п | Обобщенная группа элементов предмета охраны | Элементы предмета охраны  | Фотографическое или иное графическое изображение предмета охраны*  |
|-------|---|---|--|
| 4.7.3 | Основной объем                              | Интерьер зала второго этажа – сюжетная живопись «Охотничьи сцены из жизни русского боярства» на восточной стене |  <p data-bbox="1312 1177 2078 1241">Фото 70. Интерьер второго этажа. Сюжетная живопись.<br/>Фото 1981 г.</p> |

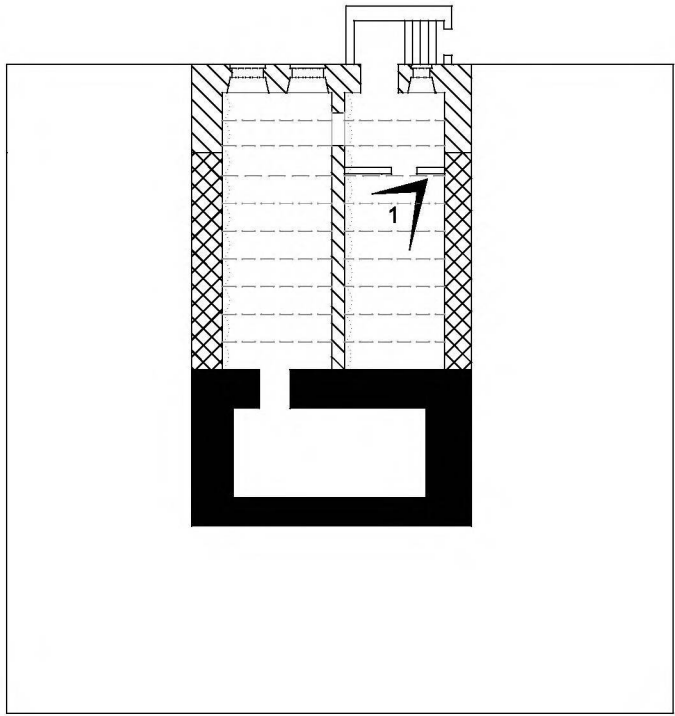
| № п/п | Обобщенная группа элементов предмета охраны | Элементы предмета охраны   | Фотографическое или иное графическое изображение предмета охраны*  |
|-------|---|--|--|
| 4.7.4 | Основной объем                              | Интерьер зала второго этажа – сюжетная живопись «Охотничьи сцены из жизни русского боярства» на западной стене |  <p data-bbox="1310 1134 2078 1201">Фото 71. Интерьер второго этажа. Сюжетная живопись. Фото 1981 г.</p> |

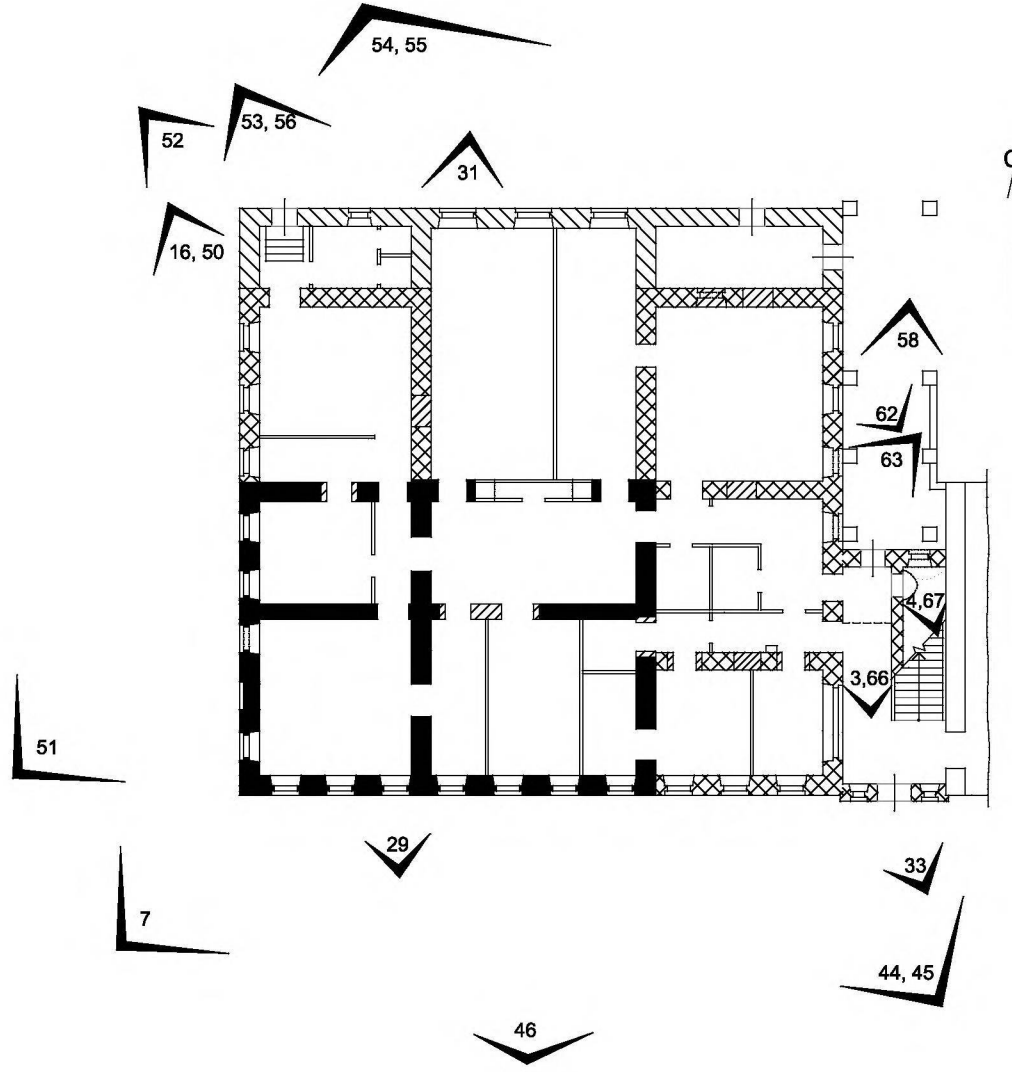
| № п/п | Обобщенная группа элементов предмета охраны | Элементы предмета охраны   | Фотографическое или иное графическое изображение предмета охраны*   |
|-------|---|--|---|
| 4.7.5 | Основной объем                              | Интерьер зала второго этажа – кессонированный потолок с росписью |  <p data-bbox="1281 997 2112 1101">Фото 72. Интерьер второго этажа. Кессонированный потолок с росписью.<br/>Фото 1981 г.</p> |

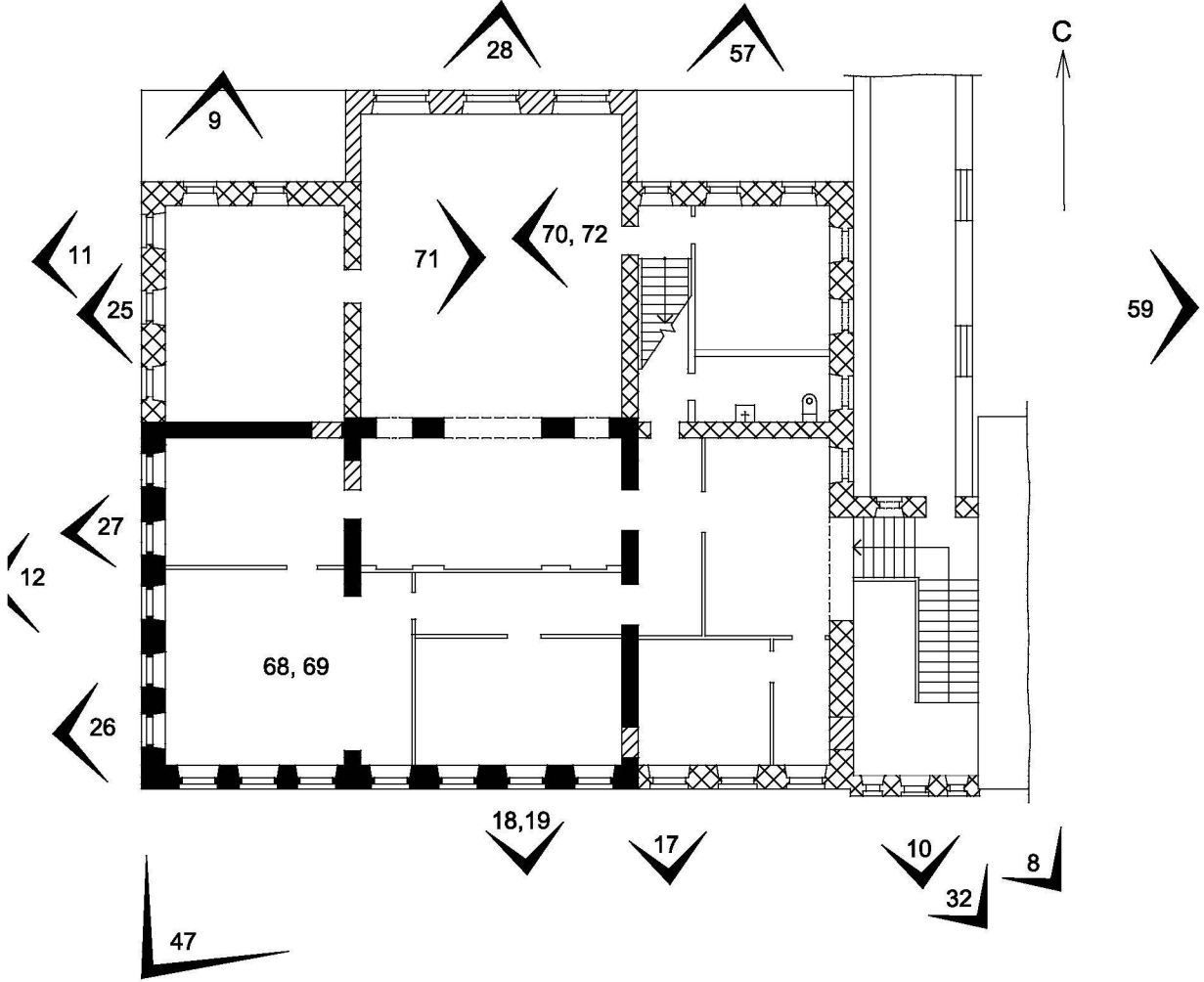
\* Схемы фотофиксации предмета охраны приведены в приложении к предмету охраны.

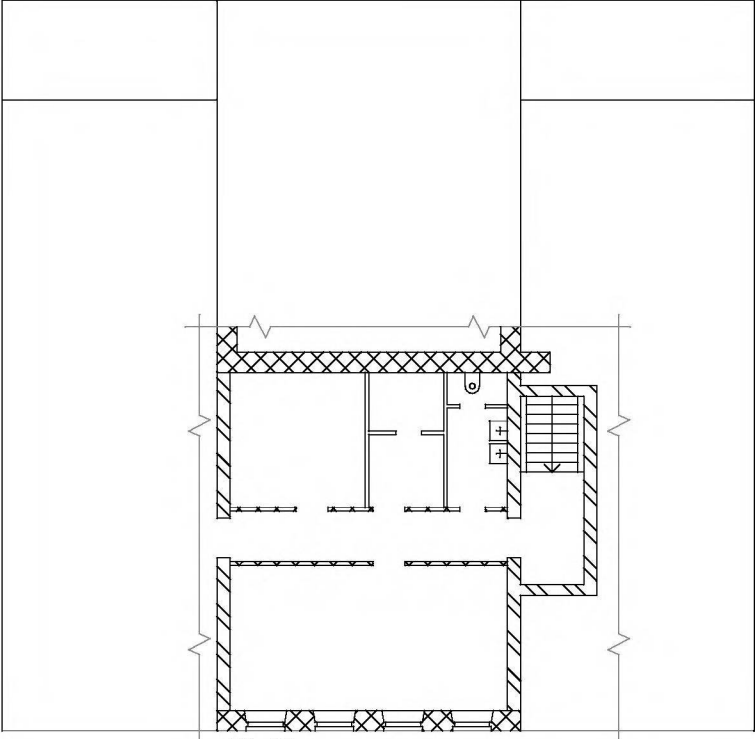
Приложение  
к предмету охраны

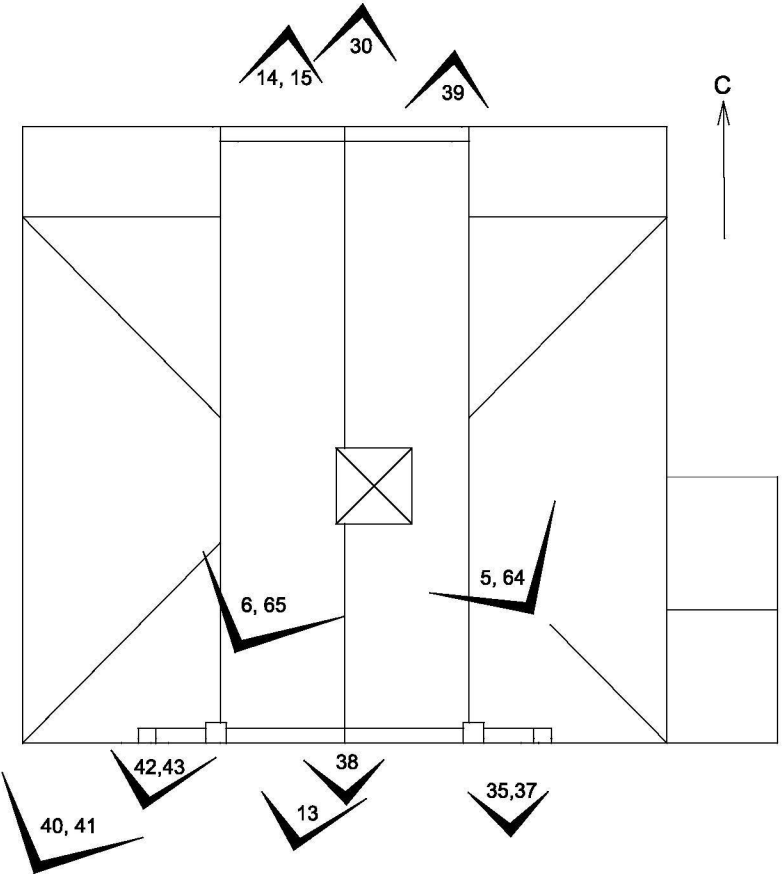
### Схемы фотофиксации предмета охраны

| Номер схемы | Схема  |
|-------------|--|
| 1           | <p data-bbox="1765 598 2110 630">План подвального этажа</p>  <p data-bbox="1736 630 1758 654">С</p> <p data-bbox="1377 837 1400 861">1</p> |

| Номер схемы | Схема  |
|-------------|--|
| 2           | <p data-bbox="1769 287 2049 327">План первого этажа</p>  <p data-bbox="1960 359 2016 391">61</p> <p data-bbox="1713 478 1747 502">С</p> |

| Номер схемы | Схема   |
|-------------|---|
| 3           | <p data-bbox="1765 300 2038 335">План второго этажа</p>  <p>The diagram is a detailed architectural floor plan of the second floor. It features a central staircase and several rooms. The plan is annotated with 59 numbered callouts, each represented by a black arrow pointing to a specific architectural element. The callouts are: 8 (top right corner), 9 (top left corner), 10 (bottom right), 11 (left wall, top), 12 (left wall, middle), 17 (bottom center), 18,19 (bottom center), 25 (left wall, top), 26 (left wall, bottom), 27 (left wall, middle), 28 (top wall, left), 32 (bottom right), 47 (bottom left corner), 57 (top wall, right), 59 (right wall, middle), 68, 69 (bottom left room), 70, 72 (top right room), and 71 (top middle room). A north arrow labeled 'С' is located in the upper right quadrant of the plan.</p> |

| Номер схемы | Схема  |
|-------------|--|
| 4           | <p data-bbox="1832 300 2051 331">План мансарды</p>  <p data-bbox="1720 563 1749 587">60</p> <p data-bbox="1839 437 1861 461">С</p> <p data-bbox="421 831 450 855">4</p> <p data-bbox="1122 1209 1211 1233">22, 23</p> <p data-bbox="1256 1233 1301 1257">34</p> <p data-bbox="1361 1217 1406 1241">24</p> <p data-bbox="1406 1289 1451 1313">36</p> <p data-bbox="1227 1361 1272 1385">48</p> <p data-bbox="1361 1369 1406 1393">49</p> |

| Номер схемы | Схема  |
|-------------|--|
| 5           | <p data-bbox="1868 325 2047 357">План кровли</p>  <p>The diagram shows a roof plan of a building. The main structure is a large rectangle with a central vertical section. The roof is divided into several gables and sections, each labeled with a number: 14, 15 (top left gable), 30 (top middle gable), 39 (top right gable), 6, 65 (middle left gable), 5, 64 (middle right gable), 40, 41 (bottom left gable), 42, 43 (bottom middle-left gable), 13 (bottom middle gable), 38 (bottom middle-right gable), and 35, 37 (bottom right gable). A square with an 'X' is located in the central vertical section. A vertical arrow labeled 'С' points upwards on the right side of the main structure. A smaller rectangular structure is attached to the right side of the main building.</p> |