



**РЕГИОНАЛЬНАЯ СЛУЖБА ПО ТАРИФАМ
КИРОВСКОЙ ОБЛАСТИ**

РЕШЕНИЕ ПРАВЛЕНИЯ

26.12.2025

№ 47/1-кк-2025

г. Киров

**О тарифах на питьевую воду (питьевое водоснабжение) и
водоотведение для муниципального унитарного предприятия
жилищно-коммунального хозяйства «Газтепложилсервис»
Зуевского района Кировской области**

В соответствии с Федеральным законом от 07.12.2011 № 416-ФЗ «О водоснабжении и водоотведении» и Положением о региональной службе по тарифам Кировской области, утвержденным постановлением Правительства Кировской области от 01.09.2008 № 144/365, правление региональной службы по тарифам Кировской области РЕШИЛО:

1. Установить тарифы на питьевую воду (питьевое водоснабжение) и водоотведение для муниципального унитарного предприятия жилищно-коммунального хозяйства «Газтепложилсервис» Зуевского района Кировской области на территории Зуевского района Кировской области согласно приложению № 1.


2. Утвердить производственную программу в сфере холодного водоснабжения для муниципального унитарного предприятия жилищно-коммунального хозяйства «Газтепложилсервис» Зуевского района Кировской области на территории Зуевского района Кировской области на 2025-2026 годы согласно приложению № 2.

3. Утвердить производственную программу в сфере водоотведения для муниципального унитарного предприятия жилищно-коммунального хозяйства «Газтепложилсервис» Зуевского района Кировской области

на территории муниципального Зуевского района Кировской области на 2025-2026 годы согласно приложению № 3.

4. Тарифы, установленные в пункте 2 настоящего решения, действуют с 26.12.2025 по 31.12.2026.


И.о. руководителя службы



Г.В. Троян

ПОДГОТОВЛЕНО


Консультант отдела регулирования
предприятий ЖКК, транспорта и услуг



И.Ю. Кулешова

СОГЛАСОВАНО

Заместитель руководителя



Н.В. Мальков

Начальник отдела регулирования
предприятий ЖКК, транспорта и услуг



Н.Г. Юдинцева

Заместитель начальника отдела
организационной работы и
бухгалтерского учета



Д.А. Жуйков

Разослать: муниципальное унитарное предприятие «Газтепложилсервис», Федеральная антимонопольная служба, прокуратура Кировской области, управление Министерства юстиции Российской Федерации по Кировской области, министерство юстиции Кировской области.

Подлежит опубликованию на «Официальном интернет-портале правовой информации» (<http://www.pravo.gov.ru>), официальном сайте региональной службы по тарифам Кировской области.

Правовая экспертиза проведена:

Заместитель начальника отдела
правовой и контрольной работы



Д.А. Уржумцев

Приложение № 1

к решению правления
РСТ Кировской области

от 26.12.2025 № 17/1-К-2025

ТАРИФЫ

**на питьевую воду (питьевое водоснабжение) и водоотведение для
муниципального унитарного предприятия жилищно-коммунального
хозяйства «Газтепложилсервис» Зуевского района Кировской области
на территории Зуевского района Кировской области**

| Наименование услуги | Категория потребителей | Период действия | Тариф в рублях за куб. метр | |
|---|--|---|-----------------------------|--------|
| Питьевая вода (питьевое водоснабжение) - МО Косинское сп (п. Косино, п. Торфопредприятие); - МО Соколовское сп (п. Соколовка, д. Старки, д. Кузнецы, с. Коса, д. Б. Пасынки, д. Кончана); - МО Мухинское сп (с. Мухино, д. Высоково, д. Сухинцы, д. Барменки, д. Поломцы, д. Слудка, д. Опаренки, с. Рябово, с. Лема); - МО Зуёвское сп (д. Зуи, д. Удалые, д. Вавиленки, д. Вознесенцы, Вотинцы); - МО Кордяжское сп (п. Кордяка, с. Хмелевка); - МО Октябрьское сп (д. Городище, п. Октябрьский, д. Березник); - МО Семушинское сп (д. Косинка, д. Собаконки, ж.д. ст. Ардаши, д. Ряхи, д. Бельник, п. Рехино, с. Волчье); - МО Сезеневское сп (с. Сезенево, п. Чепецкий, п. Мотоус) | Население, собственники жилых помещений и исполнители коммунальных услуг (с учетом НДС) | с 26.12.2025 по 31.12.2025 | 154,50 | |
| | | с 01.01.2026 по 30.09.2026 | 154,50 | |
| | | с 01.10.2026 по 31.12.2026 | 184,92 | |
| | Прочие потребители | с 26.12.2025 по 31.12.2025 | 147,15 | |
| | | с 01.01.2026 по 30.09.2026 | 147,15 | |
| | | с 01.10.2026 по 31.12.2026 | 176,11 | |
| | Водоотведение - МО Косинское сп (п. Косино); - МО Соколовское сп (п. Соколовка); - МО Мухинское сп (с. Мухино); - МО Октябрьское сп (п. Октябрьский); - МО Семушинское сп (ж.д. ст. Ардаши); | Население, собственники жилых помещений и исполнители коммунальных услуг | с 26.12.2025 по 31.12.2025 | 179,49 |
| | | | с 01.01.2026 по 30.09.2026 | 179,49 |
| | | | с 01.10.2026 по 31.12.2026 | 220,35 |
| Прочие потребители | | с 26.12.2025 по 31.12.2025 | 170,94 | |
| | | с 01.01.2026 по 30.09.2026 | 170,94 | |
| | | с 01.10.2026 по 31.12.2026 | 209,86 | |

Налог на добавленную стоимость взимается сверх установленных величин тарифов в соответствии с подпунктом 1 пункта 8 статьи 164 Налогового кодекса Российской Федерации (кроме тарифов, установленных для населения).

A handwritten signature in black ink, located in the bottom left corner of the page. The signature is stylized and appears to be a personal name.

Приложение № 2

к решению правления
РСТ Кировской области

от 26.12.2025 № 47/4-КС-2025

Производственная программа в сфере холодного водоснабжения МУП ЖКХ «Газтепложилсервис» Зуевского района Кировской области на территории Зуевского района на 2025-2026 годы

| Раздел 1. Паспорт производственной программы | | | | |
|---|--|--|---------------------|-----------|
| Регулируемая организация | | МУП "Газтепложилсервис" | | |
| Местонахождение | | Ст. Халтурина ул., д. 2, г Зуевка, Кировская область, 612412 | | |
| Уполномоченный орган регулирования | | Региональная служба по тарифам Кировской области | | |
| Местонахождение | | г. Киров, ул. Всесвятская, д.23 | | |
| Период реализации производственной программы | | 2025-2026 | | |
| Раздел 2. Перечень мероприятий по ремонту объектов централизованных систем водоснабжения и водоотведения, мероприятий, направленных на улучшение качества питьевой воды и качества очистки сточных вод, мероприятий по энергосбережению и повышению энергетической эффективности, в том числе по снижению потерь воды при транспортировке | | | | |
| № | Наименование | Единица измерения | Величина показателя | |
| | | | 2025 год | 2026 год |
| 1 | Текущий и капитальный ремонт и обслуживание объектов централизованной системы водоснабжения за счет тарифных источников | тыс.руб. | 11 505,33 | 11 971,18 |
| 2 | Мероприятия, направленные на улучшение качества воды, мероприятий по энергосбережению и повышению энергетической эффективности | тыс.руб. | 0,00 | 0,00 |
| Раздел 3. Объем подачи воды | | | | |
| № | Показатели производственной деятельности | Единица измерения | Величина показателя | |
| | | | 2025 год | 2026 год |
| 1 | Объем поднятой воды | тыс.м3 | 149,22 | 149,22 |
| 2 | Объем потерь воды | тыс.м3 | 0,00 | 0,00 |
| 3 | Отпуск (реализация) воды потребителям всего, в т.ч.: | тыс.м3 | 160,22 | 160,22 |
| 3.1 | - населению | тыс.м3 | 154,15 | 154,15 |
| 3.2 | - бюджетным организациям | тыс.м3 | 2,88 | 2,88 |
| 3.3 | - прочим потребителям, в т.ч. подразделениям предприятия | тыс.м3 | 3,19 | 3,19 |
| Раздел 4. Объем финансовых потребностей, необходимых для реализации производственной программы | | | | |
| № | Наименование показателя | Единица измерения | Величина показателя | |
| | | | 2025 год | 2026 год* |
| 1 | Финансовые потребности за счет тарифных источников (без учета расходов на инвестиции), в том числе: | тыс.руб. | 23576,16 | 24736,62 |
| 1.1 | - операционные расходы | тыс.руб. | 16858,51 | 17541,12 |
| 1.2 | - расходы на энергетические ресурсы | тыс.руб. | 6439,33 | 6901,53 |
| * финансовые потребности на 2026 годы определены исходя из объема финансовой потребности 2025 года с учетом параметров прогноза социально-экономического развития Российской Федерации. | | | | |

| Раздел 5. График реализации мероприятий производственной программы | | | | |
|--|--|-------------------|---------------------|----------|
| № | Наименование мероприятия | Период реализации | | |
| 1 | Текущий и капитальный ремонт и обслуживание объектов централизованной системы водоснабжения за счет тарифных источников | 2025-2026 | | |
| 2 | Мероприятия, направленные на улучшение качества воды, мероприятия по энергосбережению и повышению энергетической эффективности | | | |
| Раздел 6. Плановые значения показателей надежности, качества и энергетической эффективности объектов централизованных систем водоснабжения и водоотведения (определяются в соответствии с приказом Министра России от 04.04.2014 № 162/пр "Об утверждении перечня показателей надежности, качества, энергетической эффективности объектов централизованных систем горячего водоснабжения, холодного водоснабжения и (или) водоотведения, порядка и правил определения плановых значений и фактических значений таких показателей" (далее - приказ Министра России от 04.04.2014 № 162/пр) | | | | |
| № | Наименование показателя | Единица измерения | Величина показателя | |
| | | | 2025 год | 2026 год |
| 1 | Показатели качества питьевой воды | | | |
| 1.1 | подпункт "а" пункта 9 приказа Министра России от 04.04.2014 № 162/пр | % | 0,00 | 0,00 |
| 1.2 | подпункт "б" пункта 9 приказа Министра России от 04.04.2014 № 162/пр | % | 0,00 | 0,00 |
| 2 | Показатели надежности и бесперебойности водоснабжения | | | |
| 2.1 | пункт 11 приказа Министра России от 04.04.2014 № 162/пр | ед./км | 0,00 | 0,00 |
| 3 | Показатели энергетической эффективности | | | |
| 3.1 | подпункт "а" пункта 13 приказа Министра России от 04.04.2014 № 162/пр | % | 0,00 | 0,00 |
| 3.2 | подпункт "г" пункта 13 приказа Министра России от 04.04.2014 № 162/пр | кВт*ч/куб.м | 3,57 | 3,57 |
| Раздел 7. Расчет эффективности производственной программы, осуществляемый путем сопоставления динамики изменения плановых значений показателей надежности, качества и энергетической эффективности объектов централизованных систем водоснабжения и водоотведения и расходов на реализацию производственной программы в течении срока её действия | | | | |
| № | Наименование показателя | | Величина показателя | |
| | | | 2025 год | 2026 год |
| 1 | Показатели качества питьевой воды | | | |
| 1.1 | подпункт "а" пункта 9 приказа Министра России от 04.04.2014 № 162/пр | % | 0,00 | 0,00 |
| | Сопоставление динамики изменения | | - | 0,00 |
| 1.2 | подпункт "б" пункта 9 приказа Министра России от 04.04.2014 № 162/пр | % | 0,00 | 0,00 |
| | Сопоставление динамики изменения | | - | 0,00 |
| 2 | Показатели надежности и бесперебойности водоснабжения | | | |
| 2.1 | пункт 11 приказа Министра России от 04.04.2014 № 162/пр | % | 0,00 | 0,00 |
| | Сопоставление динамики изменения | | - | 0,00 |
| 3 | Показатели энергетической эффективности | | | |
| 3.1 | подпункт "а" пункта 13 приказа Министра России от 04.04.2014 № 162/пр | % | 0,00 | 0,00 |
| | Сопоставление динамики изменения | | - | 0,00 |
| 3.2 | подпункт "г" пункта 13 приказа Министра России от 04.04.2014 № 162/пр | % | 3,57 | 3,57 |
| | Сопоставление динамики изменения | | - | 0,00 |

| Раздел 8. Отчет об исполнении производственной программы за истекший период регулирования | | | | |
|---|---|-------------------|---------------------|------------------|
| № | Наименование показателя | Единица измерения | План на 2024 год | Факт за 2024 год |
| 1 | Финансовые потребности за счет тарифных источников, в том числе: | | - | - |
| 1.1 | Операционные расходы, в том числе: | тыс.руб. | - | - |
| 1.1.1 | - Ремонт за счет тарифных источников | тыс.руб. | - | - |
| 1.1.2 | - Контроль качества питьевой воды | тыс.руб. | - | - |
| 1.2 | Расходы на энергетические ресурсы | тыс.руб. | - | - |
| 2 | Объем отпущенной воды | тыс. куб.м | - | - |
| 3 | Показатели качества питьевой воды, надежности и бесперебойности услуги водоснабжения | | | |
| 3.1 | подпункт "а" пункта 9 приказа Минстроя России от 04.04.2014 № 162/пр | % | - | - |
| 3.2 | подпункт "б" пункта 9 приказа Минстроя России от 04.04.2014 № 162/пр | % | - | - |
| 3.3 | пункт 11 приказа Минстроя России от 04.04.2014 № 162/пр | % | - | - |
| Раздел 9. Мероприятия, направленные на повышение качества обслуживания абонентов | | | | |
| № | Мероприятия, направленные на повышение качества обслуживания абонентов | Единица измерения | Величина показателя | |
| | | | 2025 год | 2026 год |
| 1 | Мероприятия, направленные на повышение качества обслуживания абонентов не планируются | тыс.руб. | - | - |




Приложение № 3

к решению правления
РСТ Кировской области

от 26.12.2025 № 171-КС-2025

Производственная программа в сфере водоотведения МУП "Газтепложилсервис" на территории Зуевского района Кировской области на 2025-2026 годы

| Раздел 1. Паспорт производственной программы | | | | |
|--|---|--|--------------------------------------|----------|
| Регулируемая организация | | МУП "Газтепложилсервис" | | |
| Местонахождение | | Ст. Халтурина ул., д. 2, г Зуевка, Кировская область, 612412 | | |
| Уполномоченный орган регулирования | | Региональная служба по тарифам Кировской области | | |
| Местонахождение | | г. Киров, ул. Всесвятская, д.23 | | |
| Период реализации производственной программы | | 2025-2026 | | |
| Раздел 2. Перечень мероприятий по ремонту объектов централизованных систем водоснабжения и водоотведения, мероприятий, направленных на улучшение качества питьевой воды и качества очистки сточных вод, мероприятий по энергосбережению и повышению энергетической эффективности, в том числе по снижению потерь воды при транспортировке | | | | |
| № | Наименование | Единица измерения | Финансовые потребности на реализацию | |
| | | | 2025 год | 2026 год |
| 1 | Текущий и капитальный ремонт и обслуживание объектов централизованной системы водоотведения за счет тарифных источников | тыс.руб. | 7 169,72 | 7 460,02 |
| 2 | Текущий и капитальный ремонт и обслуживание объектов централизованной системы водоотведения за счет платы за негативное воздействие на централизованную систему водоотведения | тыс.руб. | 0,00 | 0,00 |
| 3 | Мероприятия, направленные на улучшение качества очистки сточных вод, мероприятий по энергосбережению и повышению энергетической эффективности | тыс.руб. | 0,00 | 0,00 |
| Раздел 3. Принято сточных вод | | | | |
| № | Показатели производственной деятельности | Единица измерения | Величина показателя | |
| | | | 2025 год | 2026 год |
| 1 | Принято сточных вод для передачи (транспортировки), всего, в т.ч.: | тыс.м3 | 63,74 | 63,74 |
| 2 | Отпуск (реализация) услуг всего, в т.ч.: | тыс.м3 | 63,74 | 63,74 |
| 2.1 | бюджетным организациям | тыс.м3 | 3,51 | 3,51 |
| 2.2 | населению | тыс.м3 | 56,86 | 56,86 |
| 2.3. | прочие потребители | тыс.м3 | 3,37 | 3,37 |

Раздел 4. Объем финансовых потребностей, необходимых для реализации производственной программы

| № | Наименование показателя | Единица измерения | Величина показателя | |
|-----|---|-------------------|---------------------|----------|
| | | | 2025 год | 2026 год |
| 1 | Финансовые потребности за счет тарифных источников (без учета расходов на инвестиции), в том числе: | тыс.руб. | 10894,23 | 11344,51 |
| 1.1 | Операционные расходы | тыс.руб. | 10498,62 | 10923,71 |
| 1.2 | Расходы на энергетические ресурсы | тыс.руб. | 286,66 | 307,35 |
| 2. | За счет платы за негативное воздействие на централизованную систему водоотведения | тыс.руб. | 0,00 | 0,00 |
| | Всего за счет тарифных и прочих источников | тыс.руб. | 10894,23 | 11344,51 |

Раздел 5. График реализации мероприятий производственной программы

| № | Наименование мероприятия | Период реализации |
|---|---|-------------------|
| 1 | Текущий и капитальный ремонт и обслуживание объектов централизованной системы водоотведения за счет тарифных источников | 2025-2026 |
| 2 | Текущий и капитальный ремонт и обслуживание объектов централизованной системы водоотведения за счет платы за негативное воздействие на централизованную систему водоотведения | |
| 3 | Мероприятия, направленные на улучшение качества очистки сточных вод, мероприятий по энергосбережению и повышению энергетической эффективности | |

Раздел 6. Плановые значения показателей надежности, качества и энергетической эффективности объектов централизованных систем водоснабжения и водоотведения (определяются в соответствии с приказом Минстроя России от 04.04.2014 № 162/пр "Об утверждении перечня показателей надежности, качества, энергетической эффективности объектов централизованных систем горячего водоснабжения, холодного водоснабжения и (или) водоотведения, порядка и правил определения плановых значений и фактических значений таких показателей" (далее - приказ Минстроя России от 04.04.2014 № 162/пр)

| № | Наименование показателя | Единица измерения | Величина показателя | |
|-----|---|-------------------|---------------------|----------|
| | | | 2025 год | 2026 год |
| 1 | Показатели качества очистки сточных вод | | | |
| 1.1 | подпункт "а" пункта 12 приказа Минстроя России от 04.04.2014 № 162/пр | % | 0,00 | 0,00 |
| 1.2 | подпункт "в" пункта 12 приказа Минстроя России от 04.04.2014 № 162/пр | % | 0,00 | 0,00 |
| 2 | Показатели надежности и бесперебойности водоотведения | | | |
| 2.1 | пункт 11 приказа Минстроя России от 04.04.2014 № 162/пр | ед./км | 0,00 | 0,00 |
| 3 | Показатели энергетической эффективности | | | |
| 3.1 | подпункт "д" пункта 13 приказа Минстроя России от 04.04.2014 № 162/пр | кВт*ч/куб.м | 0,36 | 0,36 |

| Раздел 7. Расчет эффективности производственной программы, осуществляемый путем сопоставления динамики изменения плановых значений показателей надежности, качества и энергетической эффективности объектов централизованных систем водоснабжения и водоотведения и расходов на реализацию производственной программы в течении срока её действия | | | | |
|---|--|-------------------|--|------------------|
| № | Наименование показателя | Единица измерения | Величина показателя планируемого периода | |
| | | | 2025 год | 2026 год |
| 1 | Показатели качества очистки сточных вод | | | |
| 1.1 | подпункт "а" пункта 12 приказа Минстроя России от 04.04.2014 № 162/пр | % | 22,00 | 22,00 |
| | Сопоставление динамики изменения | % | | 0,00 |
| 1.2 | подпункт "в" пункта 12 приказа Минстроя России от 04.04.2014 № 162/пр | % | 0,00 | 0,00 |
| | Сопоставление динамики изменения | % | - | 0,00 |
| 2 | Показатели надежности и бесперебойности водоотведения | | | |
| 2.1 | пункт 11 приказа Минстроя России от 04.04.2014 № 162/пр | ед./км | 0,00 | 0,00 |
| | Сопоставление динамики изменения | % | - | 0,00 |
| 3 | Показатели энергетической эффективности | | | |
| 3.1 | подпункт "д" пункта 13 приказа Минстроя России от 04.04.2014 № 162/пр | кВт*ч/куб.м | 0,36 | 0,36 |
| | Сопоставление динамики изменения | % | - | 0,00 |
| Раздел 8. Отчет об исполнении производственной программы за истекший период регулирования | | | | |
| № | Наименование показателя | Единица измерения | План на 2024 год | Факт за 2024 год |
| 1 | Итого финансовые потребности за счет тарифных источников | | - | - |
| 1.1 | Операционные расходы, в том числе: | тыс.руб. | - | - |
| 1.1.1 | - Ремонт за счет тарифных источников | тыс.руб. | - | - |
| 1.1.2 | - Контроль качества очистки сточных вод | тыс.руб. | - | - |
| 2 | Расходы на энергетические ресурсы | тыс.руб. | - | - |
| 3 | За счет платы за негативное воздействие на централизованную систему водоотведения | тыс.руб. | - | - |
| 4 | Всего за счет тарифных и прочих источников | | - | - |
| 5 | Объем принятых сточных вод | тыс. куб.м | - | - |
| 6 | Показатели качества очистки сточных вод, надежности и бесперебойности услуги водоотведения | | | |
| 6.1 | подпункт "а" пункта 12 приказа Минстроя России от 04.04.2014 № 162/пр | % | - | - |
| 6.2 | подпункт "в" пункта 12 приказа Минстроя России от 04.04.2014 № 162/пр | % | - | - |
| 6.3 | пункт 11 приказа Минстроя России от 04.04.2014 № 162/пр | % | - | - |
| Раздел 9. Мероприятия, направленные на повышение качества обслуживания абонентов | | | | |
| № | Наименование мероприятия | Единица измерения | Величина показателя планируемого периода | |
| | | | 2025 год | 2026 год |
| 1 | Мероприятия, направленные на повышение качества обслуживания абонентов не планируются | тыс.руб. | - | - |