



МИНИСТЕРСТВО ЮСТИЦИИ
КИРОВСКОЙ ОБЛАСТИ
ЗАРЕГИСТРИРОВАНО
Регистрационный № 3036
от « 25 » декабря 2025 г.

**РЕГИОНАЛЬНАЯ СЛУЖБА ПО ТАРИФАМ
КИРОВСКОЙ ОБЛАСТИ**

РЕШЕНИЕ ПРАВЛЕНИЯ

17.12.2025

№ 44/58-кк-2026

г. Киров

**О внесении изменений в решение правления РСТ Кировской
области от 16.07.2024 № 25/5-кк-2024**

В соответствии с Федеральным законом от 07.12.2011 № 416-ФЗ «О водоснабжении и водоотведении» и Положением о региональной службе по тарифам Кировской области, утвержденным постановлением Правительства Кировской области от 01.09.2008 № 144/365, правление региональной службы по тарифам Кировской области РЕШИЛО:

1. Внести в решение правления РСТ Кировской области от 16.07.2024 № 25/5-кк-2024 «О тарифах на питьевую воду (питьевое водоснабжение) и водоотведение для общества с ограниченной ответственностью «ТеплоВод» следующие изменения:


1.1. Приложение № 2 «Тарифы на питьевую воду (питьевое водоснабжение) и водоотведение для общества с ограниченной ответственностью «ТеплоВод» на территории муниципального образования Верхошижемское городское поселение Верхошижемского района Кировской области» изложить в новой редакции согласно приложению № 1.

1.2. Приложение № 3 «Производственная программа в сфере водоснабжения ООО «ТеплоВод» на территории муниципального образования Верхошижемское городское поселение Верхошижемского района Кировской области на 2024 - 2029 годы» изложить в новой редакции согласно приложению № 2.

1.3. Приложение № 4 «Производственная программа в сфере водоотведения ООО «ТеплоВод» на территории муниципального образования Верхошижемское городское поселение Верхошижемского района Кировской области на 2024 - 2029 годы» изложить в новой редакции согласно приложению № 3.

2. Настоящее решение вступает в силу с 01.01.2026.

Руководитель службы



М.В. Михайлов

ПОДГОТОВЛЕНО


Главный специалист-эксперт
отдела регулирования предприятий
ЖКК, транспорта и услуг



С.Ю. Зрелякова

СОГЛАСОВАНО

Заместитель руководителя службы



Н.В. Мальков

Начальник отдела регулирования
предприятий ЖКК, транспорта и услуг



Н.Г. Юдинцева

Заместитель начальника отдела
организационной работы и
бухгалтерского учета



Д.А. Жуйков

Разослать: обществу с ограниченной ответственностью «ТеплоВод», Федеральная антимонопольная служба, прокуратура Кировской области, управление Министерства юстиции Российской Федерации по Кировской области, министерство юстиции Кировской области.

Подлежит опубликованию на «Официальном интернет-портале правовой информации» (<http://www.pravo.gov.ru>), официальном сайте региональной службы по тарифам Кировской области.

Правовая экспертиза проведена:

Заместитель начальника отдела
правовой и контрольной работы



Д.А. Уржумцев

Приложение № 1

к решению правления
РСТ Кировской области
от 17.12.2025 № 44/58-кк-2026

Приложение № 2

к решению правления
РСТ Кировской области
от 16.07.2024 № 25/5-кк-2024

ТАРИФЫ


на питьевую воду (питьевое водоснабжение) и водоотведение для общества с ограниченной ответственностью «ТеплоВод» на территории муниципального образования Верхошижемское городское поселение Верхошижемского района Кировской области

Наименование услуги	Категория потребителей	Период действия	Тариф в рублях за куб. метр
Питьевая вода (питьевое водоснабжение)	Население, собственники жилых помещений и исполнители коммунальных услуг	с 16.07.2024 по 31.12.2024*	63,66
		с 01.01.2025 по 30.06.2025**	63,66
		с 01.07.2025 по 31.12.2025**	72,73
		с 01.01.2026 по 30.09.2026**	72,73
		с 01.10.2026 по 31.12.2026**	83,63
		с 01.01.2027 по 30.06.2027**	83,63
		с 01.07.2027 по 31.12.2027**	76,70
		с 01.01.2028 по 30.06.2028**	74,65
		с 01.07.2028 по 31.12.2028**	74,65
		с 01.01.2029 по 30.06.2029**	74,65
	с 01.07.2029 по 31.12.2029**	79,24	
	Прочие потребители	с 16.07.2024 по 31.12.2024*	63,66
		с 01.01.2025 по 30.06.2025**	63,66
		с 01.07.2025 по 31.12.2025**	72,73
		с 01.01.2026 по 30.09.2026**	72,73
		с 01.10.2026 по 31.12.2026**	83,63
		с 01.01.2027 по 30.06.2027**	83,63
		с 01.07.2027 по 31.12.2027**	76,70
		с 01.01.2028 по 30.06.2028**	74,65
		с 01.07.2028 по 31.12.2028**	74,65
с 01.01.2029 по 30.06.2029**		74,65	
с 01.07.2029 по 31.12.2029**	79,24		
Водоотведение	Население, собственники жилых помещений и исполнители коммунальных услуг	с 16.07.2024 по 31.12.2024*	64,70
		с 01.01.2025 по 30.06.2025**	64,70
		с 01.07.2025 по 31.12.2025**	74,57
		с 01.01.2026 по 30.09.2026**	74,57
		с 01.10.2026 по 31.12.2026**	81,74
		с 01.01.2027 по 30.06.2027**	81,74
		с 01.07.2027 по 31.12.2027**	73,99
		с 01.01.2028 по 30.06.2028**	73,99
		с 01.07.2028 по 31.12.2028**	76,16
		с 01.01.2029 по 30.06.2029**	76,16

Прочие потребители	с 01.07.2029 по 31.12.2029**	78,39
	с 16.07.2024 по 31.12.2024*	64,70
	с 01.01.2025 по 30.06.2025**	64,70
	с 01.07.2025 по 31.12.2025**	74,57
	с 01.01.2026 по 30.09.2026**	74,57
	с 01.10.2026 по 31.12.2026**	81,74
	с 01.01.2027 по 30.06.2027**	81,74
	с 01.07.2027 по 31.12.2027**	73,99
	с 01.01.2028 по 30.06.2028**	73,99
	с 01.07.2028 по 31.12.2028**	76,16
	с 01.01.2029 по 30.06.2029**	76,16
	с 01.07.2029 по 31.12.2029**	78,39

*Налог на добавленную стоимость не взимается в соответствии со ст. 346.11 Налогового кодекса Российской Федерации.

**Налог на добавленную стоимость не взимается в соответствии со ст. 145 Налогового кодекса Российской Федерации.



Раздел 7. Расчет эффективности производственной программы, осуществляемый путем сопоставления динамики изменения плановых значений показателей надежности, качества и энергетической эффективности объектов централизованных систем водоснабжения и водоотведения и расходов на реализацию производственной программы в течении срока её действия									
№	Наименование показателя		Величина показателя						
			2024 год	2025 год	2026 год	2027 год	2028 год	2029 год	
1	Показатели качества питьевой воды								
1.1	подпункт "а" пункта 9 приказа Минстроя России от 04.04.2014 № 162/пр	%	0,00	0,00	0,00	0,00	0,00	0,00	
	Сопоставление динамики изменения		-	0,00	0,00	0,00	0,00	0,00	
1.2	подпункт "б" пункта 9 приказа Минстроя России от 04.04.2014 № 162/пр	%	0,00	0,00	0,00	0,00	0,00	0,00	
	Сопоставление динамики изменения		-	0,00	0,00	0,00	0,00	0,00	
2	Показатели надежности и бесперебойности водоснабжения								
2.1	пункт 11 приказа Минстроя России от 04.04.2014 № 162/пр	%	0,00	0,00	0,00	0,00	0,00	0,00	
	Сопоставление динамики изменения		-	0,00	0,00	0,00	0,00	0,00	
3	Показатели энергетической эффективности								
3.1	подпункт "а" пункта 13 приказа Минстроя России от 04.04.2014 № 162/пр	%	0,00	0,00	0,00	0,00	0,00	0,00	
	Сопоставление динамики изменения		-	0,00	0,00	0,00	0,00	0,00	
3.2	подпункт "г" пункта 13 приказа Минстроя России от 04.04.2014 № 162/пр	%	2,31	2,31	2,31	2,31	2,31	2,31	
	Сопоставление динамики изменения		-	0,00	0,00	0,00	0,00	0,00	
Раздел 8. Отчет об исполнении производственной программы за истекший период регулирования									
№	Наименование показателя	Единица измерения	План на 2022 год	Факт за 2022 год	План на 2023 год	Факт за 2023 год	План на 2024 год	Факт за 2024 год	Примечание
1	Финансовые потребности за счет тарифных источников, в том числе:		4720,21	7797,67	5352,97	5288,99	5226,41	5226,50	
1.1	Операционные расходы	тыс.руб.	2614,07	5574,67	3015,47	3009,98	2905,81	4856,90	
1.2	Расходы на энергетические ресурсы	тыс.руб.	1974,53	2223,00	2239,09	2184,20	2171,92	56,00	
2	Объем отпущенной воды	тыс. куб.м	82,10	95,00	82,10	82,10	82,10	82,10	
3	Показатели качества питьевой воды, надежности и бесперебойности услуги водоснабжения								
3.1	подпункт "а" пункта 9 приказа Минстроя России от 04.04.2014 № 162/пр	%	0,00	0,00	0,00	0,00	0,00	0,00	
3.2	подпункт "б" пункта 9 приказа Минстроя России от 04.04.2014 № 162/пр	%	0,00	0,00	0,00	0,00	0,00	0,00	
3.3	пункт 11 приказа Минстроя России от 04.04.2014 № 162/пр	%	0,00	0,00	0,00	0,00	0,00	0,00	
Раздел 9. Мероприятия, направленные на повышение качества обслуживания абонентов									
№	Мероприятия, направленные на повышение качества обслуживания абонентов	Единица измерения	Величина показателя						
			2024 год	2025 год	2026 год	2027 год	2028 год	2029 год	
1	Мероприятия, направленные на повышение качества обслуживания абонентов не планируются	тыс.руб.	-	-	-	-	-	-	

2/

Приложение № 3

к решению правления

РСТ Кировской области

от 17.12.2025 № 44/58-кв-2026

Приложение № 4

к решению правления

РСТ Кировской области

от 16.07.2024 № 25/5-кв-2024

Производственная программа в сфере водоотведения ООО «ТеплоВод» на территории муниципального образования Верхошижемское городское поселение Верхошижемского района Кировской области на 2024-2029 годы

Раздел 1. Паспорт производственной программы								
Регулируемая организация			ООО «ТеплоВод», Верхошижемский район					
Местонахождение			Школьная ул., д. 9а, пгт Верхошижемье, Верхошижемский район, Кировская область, 613310					
Уполномоченный орган регулирования			Региональная служба по тарифам Кировской области					
Местонахождение			г. Киров, ул.Всесвятская, д.23					
Период реализации производственной программы			с 01.01.2024 по 31.12.2029					
Раздел 2. Перечень мероприятий по ремонту объектов централизованных систем водоснабжения и водоотведения, мероприятий, направленных на улучшение качества питьевой воды и качества очистки сточных вод, мероприятий по энергосбережению и повышению энергетической эффективности, в том числе по снижению потерь воды при транспортировке								
№	Наименование	Единица измерения	Финансовые потребности на реализацию					
			2024 год	2025 год	2026 год	2027 год	2028 год	2029 год
1	Текущий и капитальный ремонт и обслуживание объектов централизованной системы водоотведения за счет тарифных источников	тыс.руб.	1 035,43	1 084,53	1 162,57	1 132,30	1 165,82	1 200,32
2	Текущий и капитальный ремонт и обслуживание объектов централизованной системы водоотведения за счет платы за негативное воздействие на централизованную систему водоотведения	тыс.руб.	0,00	0,00	0,00	0,00	0,00	0,00
3	Мероприятия, направленные на улучшение качества очистки сточных вод, мероприятий по энергосбережению и повышению энергетической эффективности	тыс.руб.	0,00	0,00	0,00	0,00	0,00	0,00
Раздел 3. Принято сточных вод								
№	Показатели производственной деятельности	Единица измерения	Величина показателя					
			2024 год	2025 год	2026 год	2027 год	2028 год	2029 год
1	Принято сточных вод для передачи (транспортировки), всего, в т.ч.:	тыс.м3	17,86	17,86	17,86	17,86	17,86	17,86
2	Отпуск (реализация) услуг всего, в т.ч.:	тыс.м3	17,86	17,86	17,86	17,86	17,86	17,86
2.1	бюджетным организациям	тыс.м3	13,29	13,29	13,29	13,29	13,29	13,29
2.2	населению	тыс.м3	4,32	4,32	4,32	4,32	4,32	4,32
2.3	прочие потребители	тыс.м3	0,25	0,25	0,25	0,25	0,25	0,25

Раздел 7. Расчет эффективности производственной программы, осуществляемый путем сопоставления динамики изменения плановых значений показателей надежности, качества и энергетической эффективности объектов централизованных систем водоснабжения и водоотведения и расходов на реализацию производственной программы в течении срока её действия									
№	Наименование показателя	Единица измерения	Величина показателя планируемого периода						
			2024 год	2025 год	2026 год	2027 год	2028 год	2029 год	
1	Показатели качества очистки сточных вод								
1.1	подпункт "а" пункта 12 приказа Минстроя России от 04.04.2014 № 162/пр	%	0,00	0,00	0,00	0,00	0,00	0,00	
	Сопоставление динамики изменения	%	-	0,00	0,00	0,00	0,00	0,00	
1.2	подпункт "в" пункта 12 приказа Минстроя России от 04.04.2014 № 162/пр	%	0,00	0,00	0,00	0,00	0,00	0,00	
	Сопоставление динамики изменения	%	-	0,00	0,00	0,00	0,00	0,00	
2	Показатели надежности и бесперебойности водоотведения								
2.1	пункт 11 приказа Минстроя России от 04.04.2014 № 162/пр	ед./км	0,00	0,00	0,00	0,00	0,00	0,00	
	Сопоставление динамики изменения	%	-	0,00	0,00	0,00	0,00	0,00	
3	Показатели энергетической эффективности								
3.1	подпункт "д" пункта 13 приказа Минстроя России от 04.04.2014 № 162/пр	кВт*ч/куб.м	0,00	0,00	0,00	0,00	0,00	0,00	
	Сопоставление динамики изменения	%	-	0,00	0,00	0,00	0,00	0,00	
Раздел 8. Отчет об исполнении производственной программы за истекший период регулирования									
№	Наименование показателя	Единица измерения	План на 2022 год	Факт за 2022 год	План на 2023 год	Факт за 2023 год	План на 2024 год	Факт за 2024 год	Примечание
1	Итого финансовые потребности за счет тарифных источников		1021,01	3970,70	1115,91	1677,24	1135,73	1242,30	
1.1	Операционные расходы, в том числе:	тыс.руб.	931,5	3886,3	1074,51	1579,84	1035,43	624,96	
2	Расходы на энергетические ресурсы	тыс.руб.	79,3	84,4	86,24	86,24	88,60	748,10	
3	За счет платы за негативное воздействие на централизованную систему водоотведения	тыс.руб.	0,0	0,0	0,00	0,00	0,00	0,00	
4	Всего за счет тарифных и прочих источников	тыс.руб.	0,0	0,0	1115,91	1677,24	1135,73	1242,30	
5	Объем принятых сточных вод	тыс. куб.м	17,86	17,86	17,86	17,86	17,86	19,20	
6	Показатели качества очистки сточных вод, надежности и бесперебойности услуги водоотведения								
6.1	подпункт "а" пункта 12 приказа Минстроя России от 04.04.2014 № 162/пр	%	0,05	0,03	0,00	0,00	0,00	0,00	
6.2	подпункт "в" пункта 12 приказа Минстроя России от 04.04.2014 № 162/пр	%	0	0	0,00	0,00	0,00	0,00	
6.3	пункт 11 приказа Минстроя России от 04.04.2014 № 162/пр	%	69	14,4	0,00	0,00	0,00	0,00	
Раздел 9. Мероприятия, направленные на повышение качества обслуживания абонентов									
№	Наименование мероприятия	Единица измерения	Величина показателя планируемого периода						
			2024 год	2025 год	2026 год	2027 год	2028 год	2029 год	
1	Мероприятия, направленные на повышение качества обслуживания абонентов не планируются	тыс.руб.	-	-	-	-	-	-	