



МИНИСТЕРСТВО ЮСТИЦИИ  
КИРОВСКОЙ ОБЛАСТИ

ЗАРЕГИСТРИРОВАНО

Регистрационный № 3024

от «24» сентября 2025 г.

**РЕГИОНАЛЬНАЯ СЛУЖБА ПО ТАРИФАМ  
КИРОВСКОЙ ОБЛАСТИ**

**РЕШЕНИЕ ПРАВЛЕНИЯ**

17.12.2025

№ 14/49-кк-2026

г. Киров

**О внесении изменений в решение правления РСТ Кировской  
области от 20.12.2023 № 45/44-кк-2024**

В соответствии с Федеральным законом от 07.12.2011 № 416-ФЗ «О водоснабжении и водоотведении» и Положением о региональной службе по тарифам Кировской области, утвержденным постановлением Правительства Кировской области от 01.09.2008 № 144/365, правление региональной службы по тарифам Кировской области РЕШИЛО:

1. Внести в решение правления региональной службы по тарифам Кировской области от 20.12.2023 № 45/44-кк-2024 «О тарифах на техническую воду, питьевую воду (питьевое водоснабжение) и водоотведение для муниципального унитарного предприятия «Водоканал» следующие изменения:

1.1. Приложение № 2 «Тарифы на техническую воду, питьевую воду (питьевое водоснабжение) и водоотведение для муниципального унитарного предприятия «Водоканал» на территории муниципального образования «Город Киров»» изложить в новой редакции согласно приложению № 1.


1.3. Приложение № 3 «Производственная программа в сфере водоснабжения технической водой муниципального унитарного предприятия «Водоканал» на 2024-2028 годы» изложить в новой редакции согласно приложению № 2.

1.4. Приложение № 4 «Производственная программа в сфере питьевого водоснабжения муниципального унитарного предприятия «Водоканал» на 2024-2028 годы» изложить в новой редакции согласно приложению № 3.

1.5. Приложение № 5 «Производственная программа в сфере водоотведения муниципального унитарного предприятия «Водоканал» на 2024-2028 годы» изложить в новой редакции согласно приложению № 4.

2. Настоящее решение вступает в силу с 01.01.2026.


Руководитель службы



М.В. Михайлов

ПОДГОТОВЛЕНО


Заместитель начальника отдела  
регулирования предприятий  
ЖКК, транспорта и услуг



Д.Л. Земсков

СОГЛАСОВАНО

Заместитель руководителя службы



Н.В. Мальков

Начальник отдела регулирования  
предприятий ЖКК, транспорта и услуг



Н.Г. Юдинцева

Заместитель начальника отдела  
организационной работы и  
бухгалтерского учета



Д.А. Жуйков

Разослать: муниципальное унитарное предприятие «Водоканал», Федеральная антимонопольная служба, прокуратура Кировской области, управление Министерства юстиции России по Кировской области, министерство юстиции Кировской области.

Подлежит опубликованию на «Официальном интернет-портале правовой информации» (<http://www.pravo.gov.ru>), официальном сайте региональной службы по тарифам Кировской области.

Правовая экспертиза проведена:

Заместитель начальника отдела  
правовой и контрольной работы



Д.А. Уржумцев

Приложение № 1

к решению правления  
РСТ Кировской области  
от 17.12.2025 № 44/49-кк-2026

Приложение № 2

к решению правления  
РСТ Кировской области  
от 20.12.2023 № 45/44-кк-2024

**ТАРИФЫ**  
**на техническую воду, питьевую воду (питьевое водоснабжение) и**  
**водоотведение для муниципального унитарного предприятия**  
**«Водоканал» на территории муниципального образования «Город**  
**Киров»**

Наименование услуги	Категория потребителей	Территория	Период действия	Тариф в рублях за куб. метр	
Техническая вода	Прочие потребители	мкр Лянгасово	с 01.01.2024 по 30.06.2024	19,88	
			с 01.07.2024 по 31.12.2024	19,88	
			с 01.01.2025 по 30.06.2025	19,88	
			с 01.07.2025 по 31.12.2025	21,46	
			с 01.01.2026 по 30.09.2026	21,46	
			с 01.10.2026 по 31.12.2026	60,33	
			с 01.01.2027 по 30.06.2027	21,36	
			с 01.07.2027 по 31.12.2027	22,47	
			с 01.01.2028 по 30.06.2028	22,47	
с 01.07.2028 по 31.12.2028	22,52				
Питьевая вода (питьевое водоснабжение)	Население, собственники жилых помещений и исполнители коммунальных услуг (с учетом НДС)	Центральная часть г. Кирова	с 01.01.2024 по 30.06.2024	34,39	
		мкр Коминтерн, слобода Макарье, село Порошино, деревня Большая Субботиха, поселок Сидоровка, деревня Богородская, деревня Гнусино, поселок Ганино, деревня Малая Гора, деревня Подозерье, слобода Санниковы, деревня Шубино, слобода Большое Скопино муниципального образования «Город Киров» Кировской области	с 01.01.2024 по 30.06.2024	48,97	
			с 01.07.2024 по 31.12.2024	37,75	
			с 01.01.2025 по 30.06.2025	37,75	
			с 01.07.2025 по 31.12.2025	42,10	
			с 01.01.2026 по 30.09.2026	42,80	
			с 01.10.2026 по 31.12.2026	46,60	
			с 01.01.2027 по 30.06.2027	39,48	
			с 01.07.2027 по 31.12.2027	39,82	
			с 01.01.2028 по 30.06.2028	39,82	
	с 01.07.2028 по 31.12.2028	41,57			
	Муниципальное образование «Город Киров»	с 01.01.2024 по 30.06.2024	28,66		
		Прочие потребители	Центральная часть г. Кирова мкр Коминтерн, слобода Макарье, село Порошино, деревня Большая Субботиха, поселок Сидоровка, деревня Богородская, деревня Гнусино, поселок Ганино, деревня Малая Гора, деревня Подозерье, слобода Санниковы, деревня	с 01.01.2024 по 30.06.2024	40,81

		Шубино, слобода Большое Скопино муниципального образования «Город Киров» Кировской области			
		Муниципальное образование «Город Киров»	с 01.07.2024 по 31.12.2024	31,46	
			с 01.01.2025 по 30.06.2025	31,46	
			с 01.07.2025 по 31.12.2025	35,08	
			с 01.01.2026 по 30.09.2026	35,08	
			с 01.10.2026 по 31.12.2026	38,20	
			с 01.01.2027 по 30.06.2027	32,90	
			с 01.07.2027 по 31.12.2027	33,18	
			с 01.01.2028 по 30.06.2028	33,18	
		с 01.07.2028 по 31.12.2028	34,64		
Водоотведение	Население, собственники жилых помещений и исполнители коммунальных услуг (с учетом НДС)	Центральная часть г. Кирова	с 01.01.2024 по 30.06.2024	26,45	
		мкр Коминтерн, деревня Гнусино, село Порошино, деревня Богородская, поселок Сидоровка, ул. Проезжая, ул. Красный Химик, ул. Красной Звезды муниципального образования «Город Киров» Кировской области	с 01.01.2024 по 30.06.2024	42,20	
		Муниципальное образование «Город Киров»	с 01.07.2024 по 31.12.2024	30,42	
			с 01.01.2025 по 30.06.2025	30,42	
			с 01.07.2025 по 31.12.2025	33,60	
			с 01.01.2026 по 30.09.2026	34,16	
			с 01.10.2026 по 31.12.2026	37,20	
			с 01.01.2027 по 30.06.2027	32,47	
			с 01.07.2027 по 31.12.2027	32,47	
			с 01.01.2028 по 30.06.2028	32,47	
		с 01.07.2028 по 31.12.2028	34,33		
		Прочие потребители	Центральная часть г. Кирова	с 01.01.2024 по 30.06.2024	22,04
			мкр Коминтерн, деревня Гнусино, село Порошино, деревня Богородская, поселок Сидоровка, ул. Проезжая, ул. Красный Химик, ул. Красной Звезды муниципального образования «Город Киров» Кировской области	с 01.01.2024 по 30.06.2024	35,17
			Муниципальное образование «Город Киров»	с 01.07.2024 по 31.12.2024	25,35
				с 01.01.2025 по 30.06.2025	25,35
				с 01.07.2025 по 31.12.2025	28,00
				с 01.01.2026 по 30.09.2026	28,00
				с 01.10.2026 по 31.12.2026	30,49
с 01.01.2027 по 30.06.2027	27,06				
с 01.07.2027 по 31.12.2027	27,06				
с 01.01.2028 по 30.06.2028	27,06				
с 01.07.2028 по 31.12.2028	28,61				

Налог на добавленную стоимость взимается сверх установленных величин тарифов (кроме тарифов, установленных для населения).

Приложение № 2  
к решению правления  
РСТ Кировской области

от 17.12.2025 № 44/49-КС-2026

Приложение № 3  
к решению правления  
РСТ Кировской области

от 20.12.2023 № 45/44-КС-2024



## Производственная программа в сфере водоснабжения технической водой муниципального унитарного предприятия "Водоканал" на 2024-2028 годы

Раздел 1. Паспорт производственной программы							
Регулируемая организация		МУП "Водоканал" на 2024-2028 годы					
Местонахождение		ул. Производственная, 25, г. Киров, 610014					
Уполномоченный орган регулирования		Региональная служба по тарифам Кировской области					
Местонахождение		г. Киров, ул. Дерендяева, д.23					
Период реализации производственной программы		с 01.01.2024 по 31.12.2028					
Раздел 2. Перечень мероприятий по ремонту объектов централизованных систем водоснабжения и водоотведения, мероприятий, направленных на улучшение качества питьевой воды и качества очистки							
№	Наименование	Единица измерения	Величина показателя				
			2024 год	2025 год	2026 год	2027 год	2028 год
1	Текущий (капитальный) ремонт и обслуживание объектов централизованной системы водоснабжения за счет тарифных	тыс.руб.	24,85	26,03	27,90	27,17	27,98
2	Мероприятия, направленные на улучшение качества воды, мероприятий	тыс.руб.	0,00	0,00	0,00	0,00	0,00
Раздел 3. Объем подачи воды							
№	Показатели производственной деятельности	Единица измерения	Величина показателя				
			2024 год	2025 год	2026 год	2027 год	2028 год
1	Объем поднятой воды	тыс.м3	2,90	2,90	1,135	2,90	2,90
2	Объем потерь воды	тыс.м3	0,00	0,00	0,00	0,00	0,00
3	Отпуск (реализация) воды потребителям всего, в т.ч.:	тыс.м3	2,90	2,90	1,135	2,90	2,90
3.1	- населению	тыс.м3	0,00	0,00	0,00	0,00	0,00
3.2	- бюджетным организациям	тыс.м3	0,00	0,00	0,00	0,00	0,00
3.3	- прочим потребителям, в том числе подразделения предприятия	тыс.м3	2,90	2,90	1,135	2,90	2,90

Раздел 4. Объем финансовых потребностей, необходимых для реализации производственной программы							
№	Наименование показателя	Единица измерения	Величина показателя				
			2024 год	2025 год	2026 год	2027 год*	2028 год*
1	Финансовые потребности за счет тарифных источников (без учета расходов на инвестиции), в том числе:	тыс.руб.	57,64	59,92	35,39	63,53	65,21
1.1	- операционные расходы	тыс.руб.	39,96	41,85	44,86	43,69	44,99
1.2	- расходы на энергетические ресурсы	тыс.руб.	6,84	7,28	2,50	7,40	7,59
* финансовые потребности на 2027-2028 годы определены исходя из объема финансовой потребности 2024 года с учетом параметров прогноза социально-экономического развития Российской Федерации.							
Раздел 5. График реализации мероприятий производственной программы							
№	Наименование мероприятия	Период реализации					
1	Текущий (капитальный) ремонт и обслуживание объектов централизованной системы водоснабжения за счет тарифных источников	с 01.01.2024 по 31.12.2028					
2	Мероприятия, направленные на улучшение качества воды, мероприятий по энергосбережению и повышению энергетической эффективности						
Раздел 6. Плановые значения показателей надежности, качества и энергетической эффективности объектов централизованных систем водоснабжения и водоотведения (определяются в соответствии с приказом Министра России от 04.04.2014 № 162/пр "Об утверждении перечня показателей надежности, качества, энергетической эффективности объектов централизованных систем горячего водоснабжения, холодного водоснабжения и (или) водоотведения, порядка и правил определения плановых значений и фактических значений таких показателей" (далее - приказ Министра России от 04.04.2014 № 162/пр )							
№	Наименование показателя	Единица измерения	Величина показателя				
			2024 год	2025 год	2026 год	2027 год	2028 год
1	Показатели качества питьевой воды						
1.1	подпункт "а" пункта 9 приказа Министра России от 04.04.2014 № 162/пр	%	-	-	-	-	-
1.2	подпункт "б" пункта 9 приказа Министра России от 04.04.2014 № 162/пр	%	-	-	-	-	-
2	Показатели надежности и бесперебойности водоснабжения						
2.1	пункт 11 приказа Министра России от 04.04.2014 № 162/пр	ед./км	-	-	-	-	-
3	Показатели энергетической эффективности						
3.1	подпункт "а" пункта 13 приказа Министра России от 04.04.2014 № 162/пр	%	0,00	0,00	0,00	0,00	0,00
3.2	подпункт "г" пункта 13 приказа Министра России от 04.04.2014 № 162/пр	кВт*ч/куб.м	0,33	0,33	0,33	0,33	0,33

Раздел 7. Расчет эффективности производственной программы, осуществляемый путем сопоставления динамики изменения плановых значений показателей надежности, качества и энергетической эффективности объектов централизованных систем водоснабжения и водоотведения и расходов на реализацию производственной программы в течении срока её действия							
№	Наименование показателя		Величина показателя				
			2024 год	2025 год	2026 год	2027 год	2028 год
1	Показатели качества питьевой воды						
1.1	подпункт "а" пункта 9 приказа Минстроя России от 04.04.2014 № 162/пр	%	-	-	-	-	-
	Сопоставление динамики изменения		-	-	-	-	-
1.2	подпункт "б" пункта 9 приказа Минстроя России от 04.04.2014 № 162/пр	%	-	-	-	-	-
	Сопоставление динамики изменения		-	0,00	0,00	0,00	0,00
2	Показатели надежности и бесперебойности водоснабжения						
2.1	пункт 11 приказа Минстроя России от 04.04.2014 № 162/пр	%	-	-	-	-	-
	Сопоставление динамики изменения		-	0,00	0,00	0,00	0,00
3	Показатели энергетической эффективности						
3.1	подпункт "а" пункта 13 приказа Минстроя России от 04.04.2014 № 162/пр	%	0,00	0,00	0,00	0,00	0,00
	Сопоставление динамики изменения		-	0,0	0,0	0,0	0,0
3.2	подпункт "г" пункта 13 приказа Минстроя России от 04.04.2014 № 162/пр	%	0,33	0,33	0,33	0,33	0,33
	Сопоставление динамики изменения		-	0,0	0,0	0,0	0,0

Раздел 8. Отчет об исполнении производственной программы за истекший период регулирования							
№	Наименование показателя	Единица измерения	План на 2024 год	Факт за 2024 год	Примечание		
1	Финансовые потребности за счет тарифных источников, в том числе:	тыс.руб.	57,6	11,3			
1.1	Операционные расходы, в том числе:	тыс.руб.	40,0	5,8			
1.1.1	- Ремонт за счет тарифных источников	тыс.руб.	24,85	4,7			
1.1.2	- Контроль качества питьевой воды	тыс.руб.	0,0	0,0			
1.2	Расходы на энергетические ресурсы	тыс.руб.	6,84	2,36			
2	Объем отпущенной воды	тыс. куб.м	2,90	1,14			
3	Показатели качества питьевой воды, надежности и бесперебойности услуги водоснабжения						
3.1	подпункт "а" пункта 9 приказа Минстроя России от 04.04.2014 № 162/пр	%	-	-			
3.2	подпункт "б" пункта 9 приказа Минстроя России от 04.04.2014 № 162/пр	%	-	-			
3.3	пункт 11 приказа Минстроя России от 04.04.2014 № 162/пр	%	-	-			
Раздел 9. Мероприятия, направленные на повышение качества обслуживания абонентов							
№	Мероприятия, направленные на повышение качества обслуживания абонентов	Единица измерения	Величина показателя				
			2024 год	2025 год	2026 год	2027 год	2028 год
1	Мероприятия, направленные на повышение качества обслуживания абонентов не планируются	тыс.руб.	-	-	-	-	-

Приложение № 3  
к решению правления  
РСТ Кировской области

от 17.11.2025 № 44/49-кк-2026

Приложение № 4  
к решению правления  
РСТ Кировской области

от 20.12.2023 № 45/44-кк-2024

**Производственная программа в сфере питьевого водоснабжения муниципального унитарного предприятия "Водоканал" на 2024-2028 годы**

Раздел 1. Паспорт производственной программы							
Регулируемая организация		МУП "Водоканал" на 2024-2028 годы					
Местонахождение		ул. Производственная, 25, г. Киров, 610014					
Уполномоченный орган регулирования		Региональная служба по тарифам Кировской области					
Местонахождение		г. Киров, ул. Дерендяева, д. 23					
Период реализации производственной программы		с 01.01.2024 по 31.12.2028					
Раздел 2. Перечень мероприятий по ремонту объектов централизованных систем водоснабжения и водоотведения, мероприятий, направленных на улучшение качества питьевой воды и качества очистки сточных вод, мероприятий по энергосбережению и повышению энергетической эффективности, в том числе по снижению потерь воды при транспортировке							
№	Наименование	Единица измерения	Величина показателя				
			2024 год	2025 год	2026 год	2027 год	2028 год
1	Текущий (капитальный) ремонт и обслуживание объектов централизованной системы водоснабжения за счет тарифных источников	тыс.руб.	342 613,3	375 658,4	390 868,8	374 666,0	385 756,1
2	Мероприятия, направленные на улучшение качества воды, мероприятия по энергосбережению и повышению энергетической эффективности	тыс.руб.	4 220,0	4 464,7	4 645,5	4 614,7	4 751,3
Раздел 3. Объем подачи воды							
№	Показатели производственной деятельности	Единица измерения	Величина показателя				
			2024 год	2025 год	2026 год	2027 год	2028 год
1	Объем поднятой воды	тыс.м3	46 340	46 340	46 627	46 340	46 340
2	Объем потерь воды	тыс.м3	10 637	10 637	10 788	10 637	10 637
3	Отпуск (реализация) воды потребителям всего, в т.ч.:	тыс.м3	33 531,2	33 531,2	34 012,8	33 531,2	33 531,2
3.1	- бюджетным организациям	тыс.м3	2 066,1	2 066,1	1 934,0	2 066,1	2 066,1
3.2	- прочим потребителям, в том числе подразделения предприятия	тыс.м3	9 467,9	9 467,9	9 551,5	9 467,9	9 467,9
3.3	- население	тыс.м3	21 997,3	21 997,3	22 527,3	21 997,3	21 997,3

Раздел 4. Объем финансовых потребностей, необходимых для реализации производственной программы							
№	Наименование показателя	Единица измерения	Величина показателя				
			2024 год	2025 год	2026 год	2027 год*	2028 год*
1	Финансовые потребности за счет тарифных источников (без учета расходов на инвестиции), в том числе:	тыс.руб.	1 012 784	1 124 601	1 219 780	1 107 915	1 136 965
1.1	- операционные расходы	тыс.руб.	569 626	636 192	661 952	624 251	643 196
1.2	- расходы на энергетические ресурсы	тыс.руб.	140 996	159 434	189 813	152 578	156 392
* финансовые потребности на 2027-2028 годы определены исходя из объема финансовой потребности 2024 года с учетом параметров прогноза социально-экономического развития Российской Федерации.							
Раздел 5. График реализации мероприятий производственной программы							
№	Наименование мероприятия	Период реализации					
1	Текущий (капитальный) ремонт и обслуживание объектов централизованной системы водоснабжения за счет тарифных источников	с 01.01.2024 по 31.12.2028					
2	Мероприятия, направленные на улучшение качества воды, мероприятий по энергосбережению и повышению энергетической эффективности						
Раздел 6. Плановые значения показателей надежности, качества и энергетической эффективности объектов централизованных систем водоснабжения и водоотведения (определяются в соответствии с приказом Министра России от 04.04.2014 № 162/пр "Об утверждении перечня показателей надежности, качества, энергетической эффективности объектов централизованных систем горячего водоснабжения, холодного водоснабжения и (или) водоотведения, порядка и правил определения плановых значений и фактических значений таких показателей" (далее - приказ Министра России от 04.04.2014 № 162/пр )							
№	Наименование показателя	Единица измерения	Величина показателя				
			2024 год	2025 год	2026 год	2027 год	2028 год
1	Показатели качества питьевой воды						
1.1	подпункт "а" пункта 9 приказа Министра России от 04.04.2014 № 162/пр	%	1,82	1,82	1,82	1,82	1,82
1.2	подпункт "б" пункта 9 приказа Министра России от 04.04.2014 № 162/пр	%	7,49	7,49	7,49	7,49	7,49
2	Показатели надежности и бесперебойности водоснабжения						
2.1	пункт 11 приказа Министра России от 04.04.2014 № 162/пр	ед./км	0,37	0,37	0,37	0,37	0,37
3	Показатели энергетической эффективности						
3.1	подпункт "а" пункта 13 приказа Министра России от 04.04.2014 № 162/пр	%	24,08	24,08	24,08	24,08	24,08
3.2	подпункт "г" пункта 13 приказа Министра России от 04.04.2014 № 162/пр	кВт*ч/куб.м	0,777	0,777	0,777	0,777	0,777

*Зеленко*

**Раздел 7. Расчет эффективности производственной программы, осуществляемый путем сопоставления динамики изменения плановых значений показателей надежности, качества и энергетической эффективности объектов централизованных систем водоснабжения и водоотведения и расходов на реализацию производственной программы в течении срока её действия**

№	Наименование показателя	Единица измерения	Величина показателя				
			2024 год	2025 год	2026 год	2027 год	2028 год
1	Показатели качества питьевой воды						
1.1	подпункт "а" пункта 9 приказа Минстроя России от 04.04.2014 № 162/пр	%	1,82	1,82	1,82	1,82	1,82
	Сопоставление динамики изменения		-	0,0	0,0	0,0	0,0
1.2	подпункт "б" пункта 9 приказа Минстроя России от 04.04.2014 № 162/пр	%	7,49	7,49	7,49	7,49	7,49
	Сопоставление динамики изменения		-	0,0	0,0	0,0	0,0
2	Показатели надежности и бесперебойности водоснабжения						
2.1	пункт 11 приказа Минстроя России от 04.04.2014 № 162/пр	%	0,37	0,37	0,37	0,37	0,37
	Сопоставление динамики изменения		-	0,0	0,0	0,0	0,0
3	Показатели энергетической эффективности						
3.1	подпункт "а" пункта 13 приказа Минстроя России от 04.04.2014 № 162/пр	%	24,08	24,08	24,08	24,08	24,08
	Сопоставление динамики изменения		-	0,0	0,0	0,0	0,0
3.2	подпункт "г" пункта 13 приказа Минстроя России от 04.04.2014 № 162/пр	%	0,777	0,777	0,777	0,777	0,777
	Сопоставление динамики изменения		-	0,0	0,0	0,0	0,0

**Раздел 8. Отчет об исполнении производственной программы за истекший период регулирования**

№	Наименование показателя	Единица измерения	План на 2024 год	Факт за 2024 год	Примечание
1	Финансовые потребности за счет тарифных источников, в том числе:	тыс. руб.	1 012 784	1 155 156	
1.1	Операционные расходы, в том числе:	тыс. руб.	569 626	606 674	
1.1.1	- Ремонт за счет тарифных источников	тыс. руб.	342 613	407 294	
1.1.2	- Контроль качества питьевой воды	тыс. руб.	4 220	3 733	
1.2	Расходы на энергетические ресурсы	тыс. руб.	140 996	138 145	
2	Объем отпущенной воды	тыс. куб.м	33 531	34 012	
3	Показатели качества питьевой воды, надежности и бесперебойности услуги водоснабжения				
3.1	подпункт "а" пункта 9 приказа Минстроя России от 04.04.2014 № 162/пр	%	1,82	1,75	
3.2	подпункт "б" пункта 9 приказа Минстроя России от 04.04.2014 № 162/пр	%	7,49	7,48	
3.3	пункт 11 приказа Минстроя России от 04.04.2014 № 162/пр	ед/км	0,37	0,31	

**Раздел 9. Мероприятия, направленные на повышение качества обслуживания абонентов**

№	Мероприятия, направленные на повышение качества обслуживания абонентов	Единица измерения	Величина показателя				
			2024 год	2025 год	2026 год	2027 год	2028 год
1	Мероприятия, направленные на повышение качества обслуживания абонентов не планируются	тыс. руб.	-	-	-	-	-

*Мет*

*Зеленый*

Приложение № 4  
к решению правления  
РСТ Кировской области

от 17.12.2025 № 44/49-кС-2026

Приложение № 5  
к решению правления  
РСТ Кировской области

от 20.12.2023 № 45/44-кС-2024

## Производственная программа в сфере водоотведения муниципального унитарного предприятия "Водоканал" на 2024-2028 годы

Раздел 1. Паспорт производственной программы							
Регулируемая организация			МУП "Водоканал" на 2024-2028 годы				
Местонахождение			ул. Производственная, 25, г. Киров, 610014				
Уполномоченный орган регулирования			Региональная служба по тарифам Кировской области				
Местонахождение			г. Киров, ул. Дерендяева, д.23				
Период реализации производственной программы			с 01.01.2024 по 31.12.2028				
Раздел 2. Перечень мероприятий по ремонту объектов централизованных систем водоснабжения и водоотведения, мероприятий, направленных на улучшение качества питьевой воды и качества очистки сточных вод, мероприятий по энергосбережению и повышению энергетической эффективности, в том числе по снижению потерь воды при транспортировке							
№	Наименование	Единица измерения	Финансовые потребности на реализацию				
			2024 год	2025 год	2026 год	2027 год	2028 год
1	Текущий и капитальный ремонт и обслуживание объектов централизованной системы водоотведения за счет тарифных источников	тыс.руб.	317 776,90	363 879,38	378 612,86	347 506,00	357 792,17
2	Текущий и капитальный ремонт и обслуживание объектов централизованной системы водоотведения за счет платы за негативное воздействие на централизованную систему водоотведения	тыс.руб.	0,00	0,00	0,00	0,00	0,00
3	Мероприятия, направленные на улучшение качества очистки сточных вод, мероприятий по энергосбережению и повышению энергетической эффективности	тыс.руб.	5 644,14	5 971,50	6 213,29	6 172,17	6 354,86
Раздел 3. Принято сточных вод							
№	Показатели производственной деятельности	Единица измерения	Величина показателя				
			2024 год	2025 год	2026 год	2027 год	2028 год
1	Принято сточных вод для передачи (транспортировки), всего, в т.ч.:	тыс.м3	35 843,08	35 843,08	37 372,46	35 843,08	35 843,08
2	Отпуск (реализация) услуг всего, в т.ч.:	тыс.м3	35 843,08	35 843,08	37 372,46	35 843,08	35 843,08
2.1	бюджетным организациям	тыс.м3	2 560,57	2 560,57	2 459,39	2 560,57	2 560,57
2.2	населению	тыс.м3	25 604,34	25 604,34	26 081,47	25 604,34	25 604,34
2.3.	прочие потребители, в том числе подразделения предприятия	тыс.м3	7 678,17	7 678,17	8 831,61	7 678,17	7 678,17

Раздел 4. Объем финансовых потребностей, необходимых для реализации производственной программы							
№	Наименование показателя	Единица измерения	Величина показателя				
			2024 год	2025 год	2026 год	2027 год*	2028 год*
1	Финансовые потребности за счет тарифных источников (без учета расходов на инвестиции), в том числе:	тыс.руб.	857 563	972 800	1 069 562	969 881	997 736
1.1	Операционные расходы	тыс.руб.	492 980	554 789	577 252	540 293	556 703
1.2	Расходы на энергетические ресурсы	тыс.руб.	159 239	180 933	223 748	172 320	176 628
2.	За счет платы за негативное воздействие на централизованную систему водоотведения	тыс.руб.	0,00	0,00	0,00	0,00	0,00
3.	Всего за счет тарифных и прочих источников	тыс.руб.	857 563	972 800	1 069 562	969 881	997 736
* финансовые потребности на 2026-2028 годы определены исходя из объема финансовой потребности 2024 года с учетом параметров прогноза социально-экономического развития Российской Федерации.							
Раздел 5. График реализации мероприятий производственной программы							
№	Наименование мероприятия	Период реализации					
1	Текущий и капитальный ремонт и обслуживание объектов централизованной системы водоотведения за счет тарифных источников	с 01.01.2024 по 31.12.2028					
2	Текущий и капитальный ремонт и обслуживание объектов централизованной системы водоотведения за счет платы за негативное воздействие на централизованную систему водоотведения						
3	Мероприятия, направленные на улучшение качества очистки сточных вод, мероприятий по энергосбережению и повышению энергетической эффективности						
Раздел 6. Плановые значения показателей надежности, качества и энергетической эффективности объектов централизованных систем водоснабжения и водоотведения (определяются в соответствии с приказом Министра России от 04.04.2014 № 162/пр "Об утверждении перечня показателей надежности, качества, энергетической эффективности объектов централизованных систем горячего водоснабжения, холодного водоснабжения и (или) водоотведения, порядка и правил определения плановых значений и фактических значений таких показателей" (далее - приказ Министра России от 04.04.2014 № 162/пр )							
№	Наименование показателя	Единица измерения	Величина показателя				
			2024 год	2025 год	2026 год	2027 год	2028 год
1	Показатели качества очистки сточных вод						
1.1	подпункт "а" пункта 12 приказа Министра России от 04.04.2014 № 162/пр	%	0,00	0,00	0,00	0,00	0,00
1.2	подпункт "в" пункта 12 приказа Министра России от 04.04.2014 № 162/пр	%	39,95	39,95	38,37	36,79	28,89
2	Показатели надежности и бесперебойности водоотведения						
2.1	пункт 11 приказа Министра России от 04.04.2014 № 162/пр	ед./км	5,653	5,653	5,653	5,653	5,653
3	Показатели энергетической эффективности						
3.1	подпункт "д" пункта 13 приказа Министра России от 04.04.2014 № 162/пр	кВт*ч/куб.м	0,814	0,814	0,814	0,814	0,814

Раздел 7. Расчет эффективности производственной программы, осуществляемый путем сопоставления динамики изменения плановых значений показателей надежности, качества и энергетической эффективности объектов централизованных систем водоснабжения и водоотведения и расходов на реализацию производственной программы в течении срока её действия							
№	Наименование показателя	Единица измерения	Величина показателя планируемого периода				
			2024 год	2025 год	2026 год	2027 год	2028 год
1	Показатели качества очистки сточных вод						
1.1	подпункт "а" пункта 12 приказа Минстроя России от 04.04.2014 № 162/пр						
	Сопоставление динамики изменения	%	-	0,00	0,00	0,00	0,00
1.2	подпункт "в" пункта 12 приказа Минстроя России от 04.04.2014 № 162/пр	%	39,95	39,95	38,37	36,79	28,89
	Сопоставление динамики изменения	%	-	0,00	-3,95	-4,12	-21,47
2	Показатели надежности и бесперебойности водоотведения						
2.1	пункт 11 приказа Минстроя России от 04.04.2014 № 162/пр	ед./км	5,65	5,65	5,65	5,65	5,65
	Сопоставление динамики изменения	%	-	0,00	0,00	0,00	0,00
3	Показатели энергетической эффективности						
3.1	подпункт "д" пункта 13 приказа Минстроя России от 04.04.2014 № 162/пр	кВт*ч/куб.м	0,814	0,814	0,814	0,814	0,814
	Сопоставление динамики изменения	%	-	0,00	0,00	0,00	0,00
Раздел 8. Отчет об исполнении производственной программы за истекший период регулирования							
№	Наименование показателя	Единица измерения	План на 2024 год	Факт за 2024 год	Примечание		
1	Итого финансовые потребности за счет тарифных источников	тыс.руб.	857 563	1 000 237			
1.1	Операционные расходы, в том числе:	тыс.руб.	492 980	545 552			
1.1.1	- Ремонт за счет тарифных источников	тыс.руб.	317 777	368 221			
1.1.2	- Контроль качества очистки сточных вод	тыс.руб.	5 644	2 819			
2	Расходы на энергетические ресурсы	тыс.руб.	159 239	163 652			
3	За счет платы за негативное воздействие на централизованную систему водоотведения	тыс.руб.	0	0			
4	Всего за счет тарифных и прочих источников	тыс.руб.	857 563	1 000 237			
5	Объем принятых сточных вод	тыс. куб.м	35 843	37 372			
6	Показатели качества очистки сточных вод, надежности и бесперебойности услуги водоотведения						
6.1	подпункт "а" пункта 12 приказа Минстроя России от 04.04.2014 № 162/пр	%	0	0			
6.2	подпункт "в" пункта 12 приказа Минстроя России от 04.04.2014 № 162/пр	%	39,95	37,09			
6.3	пункт 11 приказа Минстроя России от 04.04.2014 № 162/пр	%	5,653	5,636			
Раздел 9. Мероприятия, направленные на повышение качества обслуживания абонентов							
№	Наименование мероприятия	Единица измерения	Величина показателя планируемого периода				
			2024 год	2025 год	2026 год	2027 год	2028 год
1	Мероприятия, направленные на повышение качества обслуживания абонентов не планируются	тыс.руб.	-	-	-	-	-

