

**РЕГИОНАЛЬНАЯ СЛУЖБА ПО ТАРИФАМ
КИРОВСКОЙ ОБЛАСТИ**

РЕШЕНИЕ ПРАВЛЕНИЯ

10.12.2025

№ 42/66-кк-2026

г. Киров

**О внесении изменений в решение правления
РСТ Кировской области от 31.10.2023 № 38/37-кк-2024**

В соответствии с Федеральным законом от 07.12.2011 № 416-ФЗ «О водоснабжении и водоотведении» и Положением о региональной службе по тарифам Кировской области, утвержденным постановлением Правительства Кировской области от 01.09.2008 № 144/365, правление региональной службы по тарифам Кировской области РЕШИЛО:

1. Внести в решение правления РСТ Кировской области от 31.10.2023 № 38/37-кк-2024 «О тарифах на питьевую воду (питьевое водоснабжение) и водоотведение для общества с ограниченной ответственностью «Санаторий «Колос» следующие изменения:

1.1. Приложение № 2 «Тарифы на питьевую воду (питьевое водоснабжение) и водоотведение для общества с ограниченной ответственностью «Санаторий «Колос» на территории муниципального образования Адышевское сельское поселение Оричевского района Кировской области» изложить в новой редакции согласно приложению № 1.

1.2. Приложение № 3 «Производственная программа в сфере холодного водоснабжения ООО «Санаторий «Колос» на 2024-2028 годы» изложить в новой редакции согласно приложению № 2.

1.3. Приложение № 4 «Производственная программа в сфере водоотведения ООО «Санаторий «Колос» на 2024-2028 годы» изложить в новой редакции согласно приложению № 3.

2. Настоящее решение вступает в силу с 01.01.2026.

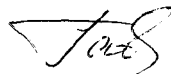
Руководитель службы



М.В. Михайлов

ПОДГОТОВЛЕНО


Консультант отдела
регулирования предприятий ЖКК,
транспорта и услуг



Л.Н. Гавриличева

СОГЛАСОВАНО

Заместитель руководителя службы



Н.В. Мальков

Начальник отдела
регулирования предприятий ЖКК,
транспорта и услуг



Н.Г. Юдинцева

Заместитель начальника отдела
организационной работы и
бухгалтерского учета




Д.А. Жуйков

Разослать: обществу с ограниченной ответственностью «Санаторий «Колос»,
Федеральная антимонопольная служба, прокуратура Кировской области,
управление Министерства юстиции Российской Федерации по Кировской
области, министерство юстиции Кировской области.

Подлежит опубликованию на «Официальном интернет-портале правовой
информации» (<http://www.pravo.gov.ru>), официальном сайте региональной
службы по тарифам Кировской области.

Правовая экспертиза проведена:

Заместитель начальника отдела
правовой и контрольной работы



Д.А. Уржумцев

Приложение № 1

к решению правления
РСТ Кировской области
от 10.12.2025 № 412/66-КС-2026

Приложение № 2

к решению правления
РСТ Кировской области
от 31.10.2023 № 38/37-КС-2024

ТАРИФЫ
на питьевую воду (питьевое водоснабжение) и водоотведение для
общества с ограниченной ответственностью «Санаторий «Колос»
на территории муниципального образования Адышевское сельское
поселение Оричевского района Кировской области

Наименование услуги	Категория потребителей	Период действия	Тариф в рублях за куб. метр
Питьевая вода (питьевое водоснабжение)	Население, собственники жилых помещений и исполнители коммунальных услуг (с учетом НДС)	с 01.01.2024 по 30.06.2024	24,50
		с 01.07.2024 по 31.12.2024	26,63
		с 01.01.2025 по 30.06.2025	21,20
		с 01.07.2025 по 31.12.2025	21,20
		с 01.01.2026 по 30.09.2026	21,56
		с 01.10.2026 по 31.12.2026	23,14
		с 01.01.2027 по 30.06.2027	23,14
		с 01.07.2027 по 31.12.2027	26,85
		с 01.01.2028 по 30.06.2028	26,85
		с 01.07.2028 по 31.12.2028	26,89
	Прочие потребители	с 01.01.2024 по 30.06.2024	20,42
		с 01.07.2024 по 31.12.2024	22,19
		с 01.01.2025 по 30.06.2025	17,67
		с 01.07.2025 по 31.12.2025	17,67
		с 01.01.2026 по 30.09.2026	17,67
		с 01.10.2026 по 31.12.2026	18,97
		с 01.01.2027 по 30.06.2027	18,97
		с 01.07.2027 по 31.12.2027	22,01
		с 01.01.2028 по 30.06.2028	22,01
		с 01.07.2028 по 31.12.2028	22,04
Водоотведение	Население, собственники жилых помещений и исполнители	с 01.01.2024 по 30.06.2024	38,43
		с 01.07.2024 по 31.12.2024	41,35
		с 01.01.2025 по 30.06.2025	40,03
		с 01.07.2025 по 31.12.2025	40,03

	коммунальных услуг (с учетом НДС)	с 01.01.2026 по 30.09.2026	40,70
		с 01.10.2026 по 31.12.2026	46,81
		с 01.01.2027 по 30.06.2027	46,81
		с 01.07.2027 по 31.12.2027	48,03
		с 01.01.2028 по 30.06.2028	48,03
		с 01.07.2028 по 31.12.2028	48,09
	Прочие потребители	с 01.01.2024 по 30.06.2024	32,02
		с 01.07.2024 по 31.12.2024	34,46
		с 01.01.2025 по 30.06.2025	33,36
		с 01.07.2025 по 31.12.2025	33,36
		с 01.01.2026 по 30.09.2026	33,36
		с 01.10.2026 по 31.12.2026	38,37
		с 01.01.2027 по 30.06.2027	38,37
		с 01.07.2027 по 31.12.2027	39,37
		с 01.01.2028 по 30.06.2028	39,37
		с 01.07.2028 по 31.12.2028	39,42

Налог на добавленную стоимость взимается сверх установленных величин тарифов (кроме тарифов, установленных для населения).

Таш

Приложение № 2

к решению правления

РСТ Кировской области

от 10.12.2025 № 42/66-КС-2026

Приложение № 3

к решению правления

РСТ Кировской области

от 31.10.2023 № 38/37-КС-2024

Производственная программа в сфере холодного водоснабжения общества с ограниченной ответственностью «Санаторий «Колос» на 2024-2028 годы

Раздел 1. Паспорт производственной программы							
Регулируемая организация		ООО «Санаторий «Колос»					
Местонахождение		610901, Кировская область, Оричевский район, п. Колос					
Уполномоченный орган регулирования		Региональная служба по тарифам Кировской области					
Местонахождение		г. Киров, ул. Всесвятская, д.23					
Период реализации производственной программы		2024-2028 годы					
Раздел 2. Перечень мероприятий по ремонту объектов централизованных систем водоснабжения и водоотведения, мероприятий, направленных на улучшение качества питьевой воды и качества очистки сточных вод, мероприятий по энергосбережению и повышению энергетической эффективности, в том числе по снижению потерь воды при транспортировке							
№	Наименование	Единица измерения	Величина показателя				
			2024 год	2025 год	2026 год	2027 год	2028 год
1	Текущий (капитальный) ремонт и обслуживание объектов централизованной системы водоснабжения за счет тарифных источников	тыс.руб.	165,00	172,82	185,26	180,43	185,77
2	Мероприятия, направленные на улучшение качества воды, мероприятий по энергосбережению и повышению энергетической эффективности	тыс.руб.	120,00	125,69	134,74	131,23	135,11
Раздел 3. Объем подачи воды							
№	Показатели производственной деятельности	Единица измерения	Величина показателя				
			2024 год	2025 год	2026 год	2027 год	2028 год
1	Объем поднятой воды	тыс. м3	32,90	32,90	32,90	32,90	32,90
2	Объем потерь воды	тыс. м3	0,00	0,00	0,00	0,00	0,00
3	Отпуск (реализация) воды потребителям всего, в т.ч.:	тыс. м3	32,90	32,90	32,90	32,90	32,90
3.1	- населению	тыс. м3	8,20	8,20	8,20	8,20	8,20
3.2	- бюджетным организациям	тыс. м3	0,00	0,00	0,00	0,00	0,00
3.3	- прочим потребителям	тыс. м3	24,70	24,70	24,70	24,70	24,70

Раздел 4. Объем финансовых потребностей, необходимых для реализации производственной программы							
№	Наименование показателя	Единица измерения	Величина показателя				
			2024 год	2025 год	2026 год	2027 год*	2028 год*
1	Финансовые потребности за счет тарифных источников (без учета расходов на инвестиции), в том числе:	тыс.руб.	700,86	581,41	592,08	704,96	724,69
1.1	- операционные расходы	тыс.руб.	285,00	298,51	319,99	311,66	320,88
1.2	- расходы на энергетические ресурсы	тыс.руб.	322,20	357,75	398,25	348,67	357,38
* финансовые потребности на 2027-2028 годы определены исходя из объема финансовой потребности 2024 года с учетом параметров прогноза социально-экономического развития Российской Федерации.							
Раздел 5. График реализации мероприятий производственной программы							
№	Наименование мероприятия	Период реализации					
1	Текущий (капитальный) ремонт и обслуживание объектов централизованной системы водоснабжения за счет тарифных источников	2024-2028 годы					
2	Мероприятия, направленные на улучшение качества воды, мероприятий по энергосбережению и повышению энергетической эффективности						
Раздел 6. Плановые значения показателей надежности, качества и энергетической эффективности объектов централизованных систем водоснабжения и водоотведения (определяются в соответствии с приказом Министра России от 04.04.2014 № 162/пр "Об утверждении перечня показателей надежности, качества, энергетической эффективности объектов централизованных систем горячего водоснабжения, холодного водоснабжения и (или) водоотведения, порядка и правил определения плановых значений и фактических значений таких показателей" (далее - приказ Министра России от 04.04.2014 № 162/пр)							
№	Наименование показателя	Единица измерения	Величина показателя				
			2024 год	2025 год	2026 год	2027 год	2028 год
1	Показатели качества питьевой воды						
1.1	подпункт "а" пункта 9 приказа Министра России от 04.04.2014 № 162/пр	%	0,00	0,00	0,00	0,00	0,00
1.2	подпункт "б" пункта 9 приказа Министра России от 04.04.2014 № 162/пр	%	0,00	0,00	0,00	0,00	0,00
2	Показатели надежности и бесперебойности водоснабжения						
2.1	пункт 11 приказа Министра России от 04.04.2014 № 162/пр	ед./км	0,00	0,00	0,00	0,00	0,00
3	Показатели энергетической эффективности						
3.1	подпункт "а" пункта 13 приказа Министра России от 04.04.2014 № 162/пр	%	0,00	0,00	0,00	0,00	0,00
3.2	подпункт "г" пункта 13 приказа Министра России от 04.04.2014 № 162/пр	кВт*ч/куб.м	1,37	1,37	1,37	1,37	1,37

Раздел 7. Расчет эффективности производственной программы, осуществляемый путем сопоставления динамики изменения плановых значений показателей надежности, качества и энергетической эффективности объектов централизованных систем водоснабжения и водоотведения и расходов на реализацию производственной программы в течении срока её действия

№	Наименование показателя		Величина показателя				
			2024 год	2025 год	2026 год	2027 год	2028 год
1	Показатели качества питьевой воды						
1.1	подпункт "а" пункта 9 приказа Минстроя России от 04.04.2014 № 162/пр	%	0,00	0,00	0,00	0,00	0,00
	Сопоставление динамики изменения		-	0,00	0,00	0,00	0,00
1.2	подпункт "б" пункта 9 приказа Минстроя России от 04.04.2014 № 162/пр	%	0,00	0,00	0,00	0,00	0,00
	Сопоставление динамики изменения		-	0,00	0,00	0,00	0,00
2	Показатели надежности и бесперебойности водоснабжения						
2.1	пункт 11 приказа Минстроя России от 04.04.2014 № 162/пр	%	0,00	0,00	0,00	0,00	0,00
	Сопоставление динамики изменения		-	0,00	0,00	0,00	0,00
3	Показатели энергетической эффективности						
3.1	подпункт "а" пункта 13 приказа Минстроя России от 04.04.2014 № 162/пр	%	0,00	0,00	0,00	0,00	0,00
	Сопоставление динамики изменения		-	0,00	0,00	0,00	0,00
3.2	подпункт "г" пункта 13 приказа Минстроя России от 04.04.2014 № 162/пр	%	1,37	1,37	1,37	1,37	1,37
	Сопоставление динамики изменения		-	0,00	0,00	0,00	0,00

Раздел 8. Отчет об исполнении производственной программы за истекший период регулирования

№	Наименование показателя	Единица измерения	План на 2022 год	Факт за 2022 год	План на 2023 год	Факт за 2023 год	План на 2024 год	Факт за 2024 год	Примечание
1	Финансовые потребности за счет тарифных источников, в том числе:		4407,31	577,46	1190,63	0,00	700,86	0,00	
1.1	Операционные расходы		тыс.руб.	302,10	168,60	358,43	0,00	285,00	0,00
1.2	Расходы на энергетические ресурсы		тыс.руб.	538,70	265,80	588,54	0,00	322,20	0,00
2	Объем отпущенной воды		тыс. куб.м	58,30	25,40	58,30	0,00	32,90	0,00
3	Показатели качества питьевой воды, надежности и бесперебойности услуги водоснабжения								
3.1	подпункт "а" пункта 9 приказа Минстроя России от 04.04.2014 № 162/пр	%	0,00	0,00	0,00	0,00	0,00	0,00	
3.2	подпункт "б" пункта 9 приказа Минстроя России от 04.04.2014 № 162/пр	%	0,00	0,00	0,00	0,00	0,00	0,00	
3.3	пункт 11 приказа Минстроя России от 04.04.2014 № 162/пр	%	0,00	0,00	0,00	0,00	0,00	0,00	

Раздел 9. Мероприятия, направленные на повышение качества обслуживания абонентов

№	Мероприятия, направленные на повышение качества обслуживания абонентов	Единица измерения	Величина показателя				
			2024 год	2025 год	2026 год	2027 год	2028 год
1	Мероприятия, направленные на повышение качества обслуживания абонентов не планируются	тыс.руб.	-	-	-	-	-

Таш

Приложение № 3

к решению правления
РСТ Кировской области

от 10.11.2025 № 42/66-к-2026

Приложение № 4

к решению правления
РСТ Кировской области

от 31.10.2023 № 38/37-к-2024

Производственная программа в сфере водоотведения общества с ограниченной ответственностью «Санаторий «Колос» на 2024-2028 годы

Раздел 1. Паспорт производственной программы							
Регулируемая организация			ООО «Санаторий «Колос»				
Местонахождение			610901, Кировская область, Орчезский район, п. Колос				
Уполномоченный орган регулирования			Региональная служба по тарифам Кировской области				
Местонахождение			г. Киров, ул. Всесвятская, д.23				
Период реализации производственной программы			2024-2028 годы				
Раздел 2. Перечень мероприятий по ремонту объектов централизованных систем водоснабжения и водоотведения, мероприятий, направленных на улучшение качества питьевой воды и качества очистки сточных вод, мероприятий по энергосбережению и повышению энергетической эффективности, в том числе по снижению потерь воды при транспортировке							
№	Наименование	Единица измерения	Финансовые потребности на реализацию				
			2024 год	2025 год	2026 год	2027 год	2028 год
1	Текущий и капитальный ремонт и обслуживание объектов централизованной системы водоотведения за счет тарифных источников	тыс.руб.	669,84	701,60	752,09	732,50	754,18
2	Текущий и капитальный ремонт и обслуживание объектов централизованной системы водоотведения за счет платы за негативное воздействие на централизованную систему водоотведения	тыс.руб.	0,00	0,00	0,00	0,00	0,00
3	Мероприятия, направленные на улучшение качества очистки сточных вод, мероприятий по энергосбережению и повышению энергетической эффективности	тыс.руб.	120,00	125,69	134,74	131,23	135,11
Раздел 3. Принято сточных вод							
№	Показатели производственной деятельности	Единица измерения	Величина показателя				
			2024 год	2025 год	2026 год	2027 год	2028 год
1	Принято сточных вод для передачи (транспортировки), всего, в т.ч.:	тыс.м3	35,50	35,50	35,50	35,50	35,50
2	Отпуск (реализация) услуг всего, в т.ч.:	тыс.м3	35,50	35,50	35,50	35,50	35,50
2.1	бюджетным организациям	тыс.м3	0,00	0,00	0,00	0,00	0,00
2.2	населению	тыс.м3	8,00	8,00	8,00	8,00	8,00
2.3	прочие потребители	тыс.м3	27,50	27,50	27,50	27,50	27,50

Раздел 4. Объем финансовых потребностей, необходимых для реализации производственной программы							
№	Наименование показателя	Единица измерения	Величина показателя				
			2024 год	2025 год	2026 год	2027 год*	2028 год*
1	Финансовые потребности за счет тарифных источников (без учета расходов на инвестиции), в том числе:	тыс.руб.	1180,02	1184,40	1228,75	1360,12	1398,53
1.1	Операционные расходы	тыс.руб.	875,33	916,84	982,81	957,22	985,55
1.2	Расходы на энергетические ресурсы	тыс.руб.	372,32	413,40	460,20	402,90	412,98
2.	За счет платы за негативное воздействие на централизованную систему водоотведения	тыс.руб.	0,00	0,00	0,00	0,00	0,00
3.	Всего за счет тарифных и прочих источников	тыс.руб.	1180,02	1184,40	1228,75	1360,12	1398,53
* финансовые потребности на 2027-2028 годы определены исходя из объема финансовой потребности 2024 года с учетом параметров прогноза социально-экономического развития Российской Федерации.							
Раздел 5. График реализации мероприятий производственной программы							
№	Наименование мероприятия	Период реализации					
1	Текущий и капитальный ремонт и обслуживание объектов централизованной системы водоотведения за счет тарифных источников	2024-2028 годы					
2	Текущий и капитальный ремонт и обслуживание объектов централизованной системы водоотведения за счет платы за негативное воздействие на централизованную систему водоотведения						
3	Мероприятия, направленные на улучшение качества очистки сточных вод, мероприятий по энергосбережению и повышению энергетической эффективности						
Раздел 6. Плановые значения показателей надежности, качества и энергетической эффективности объектов централизованных систем водоснабжения и водоотведения (определяются в соответствии с приказом Министра России от 04.04.2014 № 162/пр "Об утверждении перечня показателей надежности, качества, энергетической эффективности объектов централизованных систем горячего водоснабжения, холодного водоснабжения и (или) водоотведения, порядка и правил определения плановых значений и фактических значений таких показателей" (далее - приказ Министра России от 04.04.2014 № 162/пр)							
№	Наименование показателя	Единица измерения	Величина показателя				
			2024 год	2025 год	2026 год	2027 год	2028 год
1	Показатели качества очистки сточных вод						
1.1	подпункт "а" пункта 12 приказа Министра России от 04.04.2014 № 162/пр	%	0,00	0,00	0,00	0,00	0,00
1.2	подпункт "в" пункта 12 приказа Министра России от 04.04.2014 № 162/пр	%	0,00	0,00	0,00	0,00	0,00
2	Показатели надежности и бесперебойности водоотведения						
2.1	пункт 11 приказа Министра России от 04.04.2014 № 162/пр	ед./км	0,00	0,00	0,00	0,00	0,00
3	Показатели энергетической эффективности						
3.1	подпункт "д" пункта 13 приказа Министра России от 04.04.2014 № 162/пр	кВт*ч/куб.м	1,46	1,46	1,46	1,46	1,46

Раздел 7. Расчет эффективности производственной программы, осуществляемый путем сопоставления динамики изменения плановых значений показателей надежности, качества и энергетической эффективности объектов централизованных систем водоснабжения и водоотведения и расходов на реализацию производственной программы в течении срока её действия									
№	Наименование показателя	Единица измерения	Величина показателя планируемого периода						
			2024 год	2025 год	2026 год	2027 год	2028 год		
1	Показатели качества очистки сточных вод								
1.1	подпункт "а" пункта 12 приказа Минстроя России от 04.04.2014 № 162/пр	%	0,00	0,00	0,00	0,00	0,00		
	Сопоставление динамики изменения	%	-	0,00	0,00	0,00	0,00		
1.2	подпункт "в" пункта 12 приказа Минстроя России от 04.04.2014 № 162/пр	%	0,00	0,00	0,00	0,00	0,00		
	Сопоставление динамики изменения	%	-	0,00	0,00	0,00	0,00		
2	Показатели надежности и бесперебойности водоотведения								
2.1	пункт 11 приказа Минстроя России от 04.04.2014 № 162/пр	ед./км	0,00	0,00	0,00	0,00	0,00		
	Сопоставление динамики изменения	%	-	0,00	0,00	0,00	0,00		
3	Показатели энергетической эффективности								
3.1	подпункт "д" пункта 13 приказа Минстроя России от 04.04.2014 № 162/пр	кВт*ч/куб.м	1,46	1,46	1,46	1,46	1,46		
	Сопоставление динамики изменения	%	-	0,00	0,00	0,00	0,00		
Раздел 8. Отчет об исполнении производственной программы за истекший период регулирования									
№	Наименование показателя	Единица измерения	План на 2022 год	Факт за 2022 год	План на 2023 год	Факт за 2023 год	План на 2024 год	Факт за 2024 год	Примечание
1	Итого финансовые потребности за счет тарифных источников		1987,43	1377,66	2145,05	0,00	1180,02	0,00	
1.1	Операционные расходы, в том числе:	тыс.руб.	714,1	931,8	847,18	0,00	875,33	0,00	
2	Расходы на энергетические ресурсы	тыс.руб.	966,6	307,6	1056,00	0,00	372,32	0,00	
3	За счет платы за негативное воздействие на централизованную систему водоотведения	тыс.руб.	0,0	0,0	0,00	0,00	0,00	0,00	
4	Всего за счет тарифных и прочих источников	тыс.руб.	1987,4	1377,7	2145,05	0,00	1180,02	0,00	
5	Объем принятых сточных вод	тыс. куб.м	67,00	28,40	67,00	0,00	35,50	0,00	
6	Показатели качества очистки сточных вод, надежности и бесперебойности услуги водоотведения								
6.1	подпункт "а" пункта 12 приказа Минстроя России от 04.04.2014 № 162/пр	%	0	0,00	0,00	0,00	0,00	0,00	
6.2	подпункт "в" пункта 12 приказа Минстроя России от 04.04.2014 № 162/пр	%	0	0	0,00	0,00	0,00	0,00	
6.3	пункт 11 приказа Минстроя России от 04.04.2014 № 162/пр	%	0	0	0,00	0,00	0,00	0,00	
Раздел 9. Мероприятия, направленные на повышение качества обслуживания абонентов									
№	Наименование мероприятия	Единица измерения	Величина показателя планируемого периода						
			2024 год	2025 год	2026 год	2027 год	2028 год		
1	Мероприятия, направленные на повышение качества обслуживания абонентов не планируются	тыс.руб.	-	-	-	-	-	-	