

**РЕГИОНАЛЬНАЯ СЛУЖБА ПО ТАРИФАМ
КИРОВСКОЙ ОБЛАСТИ**

РЕШЕНИЕ ПРАВЛЕНИЯ

10.11.2025

№ 42/74-К-2026

г. Киров

**О внесении изменений в решение правления РСТ Кировской
области от 31.10.2023 № 38/30-кв-2024**

В соответствии с Федеральным законом от 07.12.2011 № 416-ФЗ «О водоснабжении и водоотведении» и Положением о региональной службе по тарифам Кировской области, утвержденным постановлением Правительства Кировской области от 01.09.2008 № 144/365, правление региональной службы по тарифам Кировской области РЕШИЛО:

1. Внести в решение правления РСТ Кировской области от 31.10.2023 № 38/30-кв-2024 «О тарифах на питьевую воду (питьевое водоснабжение) для общества с ограниченной ответственностью «Союз» следующие изменения:

1.1. Приложение № 2 «Тарифы на питьевую воду (питьевое водоснабжение) для общества с ограниченной ответственностью «Союз» на территории муниципального образования Белохолуницкий муниципальный район Кировской области» изложить в новой редакции согласно приложению № 1.

1.2. Приложение № 3 «Производственная программа в сфере холодного водоснабжения ООО «Союз» на территории муниципального образования Гуренское сельское поселение Белохолуницкого района Кировской области (д. Гуренки) на 2024-2028 годы» изложить в новой редакции согласно приложению № 2.


1.3. Приложение № 4 «Производственная программа в сфере холодного водоснабжения ООО «Союз» на территории муниципального образования Прокопьевское сельское поселение Белохолуницкого района Кировской области (с. Прокопье, д. Стариковцы) на 2024-2028 годы» изложить в новой редакции согласно приложению № 3.

1.4. Приложение № 5 «Производственная программа в сфере холодного водоснабжения ООО «Союз» на территории муниципального образования Ракаловское сельское поселение Белохолуницкого района Кировской области (д. Ракалово, д. Юдино) на 2024-2028 годы» изложить в новой редакции согласно приложению № 4.

1.5. Приложение № 6 «Производственная программа в сфере холодного водоснабжения ООО «Союз» на территории муниципального образования Поломское сельское поселение Белохолуницкого района Кировской области (с. Иванцево) на 2024-2028 годы» изложить в новой редакции согласно приложению № 5.

2. Настоящее решение вступает в силу с 01.01.2026.

Руководитель службы



М.В. Михайлов

ПОДГОТОВЛЕНО


Главный специалист-эксперт отдела
регулирования предприятий
ЖКК, транспорта и услуг



Е.А. Чучалина

СОГЛАСОВАНО

Заместитель руководителя службы



Н.В. Мальков

Начальник отдела регулирования
предприятий ЖКК, транспорта и
услуг



Н.Г. Юдинцева

Заместитель начальника отдела
организационной работы и
бухгалтерского учета




Д.А. Жуйков

Разослать: обществу с ограниченной ответственностью «Союз», Федеральная антимонопольная служба, прокуратура Кировской области, управление Министерства юстиции Российской Федерации по Кировской области, министерство юстиции Кировской области.

Подлежит опубликованию на «Официальном интернет-портале правовой информации» (<http://www.pravo.gov.ru>), официальном сайте региональной службы по тарифам Кировской области.

Правовая экспертиза проведена:

Заместитель начальника отдела
правовой и контрольной работы



Д.А. Уржумцев

Приложение № 1

к решению правления
РСТ Кировской области
от 10.11.2025 № 42/74-к-2026

Приложение № 2

к решению правления
РСТ Кировской области
от 31.10.2023 № 38/30-к-2024

ТАРИФЫ
на питьевую воду (питьевое водоснабжение) для общества с
ограниченной ответственностью «Союз» на территории муниципального
образования Белохолуницкий муниципальный район
Кировской области

Наименование услуги	Категория потребителей	Период действия	Тариф в рублях за куб. метр
Питьевая вода (питьевое водоснабжение) дер. Гуренки (ОКТМО 33605422)	Население, собственники жилых помещений и исполнители коммунальных услуг	с 01.01.2024 по 30.06.2024 *	82,54
		с 01.07.2024 по 31.12.2024 *	86,35
		с 01.01.2025 по 30.06.2025**	85,28
		с 01.07.2025 по 31.12.2025**	85,28
		с 01.01.2026 по 30.09.2026***	89,55
		с 01.10.2026 по 31.12.2026***	99,20
		с 01.01.2027 по 30.06.2027***	99,20
		с 01.07.2027 по 31.12.2027***	79,99
		с 01.01.2028 по 30.06.2028***	79,99
	с 01.07.2028 по 31.12.2028***	84,12	
	Прочие потребители	с 01.01.2024 по 30.06.2024 *	82,54
		с 01.07.2024 по 31.12.2024 *	86,35
		с 01.01.2025 по 30.06.2025**	85,28
		с 01.07.2025 по 31.12.2025**	85,28
		с 01.01.2026 по 30.09.2026***	85,28
		с 01.10.2026 по 31.12.2026***	94,48
		с 01.01.2027 по 30.06.2027***	94,48
		с 01.07.2027 по 31.12.2027***	76,18
с 01.01.2028 по 30.06.2028***		76,18	
с 01.07.2028 по 31.12.2028***	80,11		
Питьевая вода (питьевое водоснабжение) с. Прокопье, дер. Стариковцы (ОКТМО 33605444)	Население, собственники жилых помещений и исполнители коммунальных услуг	с 01.01.2024 по 30.06.2024 *	109,51 ¹
		с 01.01.2024 по 30.06.2024 *	56,81 ²
		с 01.07.2024 по 31.12.2024 *	82,53
		с 01.01.2025 по 30.06.2025**	82,53
		с 01.07.2025 по 31.12.2025**	101,47
		с 01.01.2026 по 30.09.2026***	106,55
		с 01.10.2026 по 31.12.2026***	118,00

		с 01.01.2027 по 30.06.2027***	118,00
		с 01.07.2027 по 31.12.2027***	63,69
		с 01.01.2028 по 30.06.2028***	63,69
		с 01.07.2028 по 31.12.2028***	63,78
	Прочие потребители	с 01.01.2024 по 30.06.2024 *	109,51 ¹
		с 01.01.2024 по 30.06.2024 *	56,81 ²
		с 01.07.2024 по 31.12.2024 *	82,53
		с 01.01.2025 по 30.06.2025**	82,53
		с 01.07.2025 по 31.12.2025**	101,47
		с 01.01.2026 по 30.09.2026***	101,47
		с 01.10.2026 по 31.12.2026***	112,38
		с 01.01.2027 по 30.06.2027***	112,38
		с 01.07.2027 по 31.12.2027***	60,66
		с 01.01.2028 по 30.06.2028***	60,66
с 01.07.2028 по 31.12.2028***	60,74		
Питьевая вода (питьевое водоснабжение) дер. Ракалово, дер. Юдино (ОКТМО 33605448)	Население, собственники жилых помещений и исполнители коммунальных услуг	с 01.01.2024 по 30.06.2024 *	48,68
		с 01.07.2024 по 31.12.2024 *	51,71
		с 01.01.2025 по 30.06.2025**	51,71
		с 01.07.2025 по 31.12.2025**	57,97
		с 01.01.2026 по 30.09.2026***	60,87
		с 01.10.2026 по 31.12.2026***	67,50
		с 01.01.2027 по 30.06.2027***	67,50
		с 01.07.2027 по 31.12.2027***	52,72
		с 01.01.2028 по 30.06.2028***	52,72
	с 01.07.2028 по 31.12.2028***	55,58	
	Прочие потребители	с 01.01.2024 по 30.06.2024 *	48,68
		с 01.07.2024 по 31.12.2024 *	51,71
		с 01.01.2025 по 30.06.2025**	51,71
		с 01.07.2025 по 31.12.2025**	57,97
		с 01.01.2026 по 30.09.2026***	57,97
		с 01.10.2026 по 31.12.2026***	64,29
		с 01.01.2027 по 30.06.2027***	64,29
		с 01.07.2027 по 31.12.2027***	50,21
с 01.01.2028 по 30.06.2028***		50,21	
с 01.07.2028 по 31.12.2028***	52,93		
Питьевая вода (питьевое водоснабжение) с. Иванцево (ОКТМО 33605440111)	Население, собственники жилых помещений и исполнители коммунальных услуг	с 01.01.2024 по 30.06.2024 *	62,73
		с 01.07.2024 по 31.12.2024 *	62,73
		с 01.01.2025 по 30.06.2025**	62,73
		с 01.07.2025 по 31.12.2025**	69,84
		с 01.01.2026 по 30.09.2026***	73,33
		с 01.10.2026 по 31.12.2026***	81,25
		с 01.01.2027 по 30.06.2027***	81,25
		с 01.07.2027 по 31.12.2027***	69,29
		с 01.01.2028 по 30.06.2028***	68,31
	с 01.07.2028 по 31.12.2028***	68,30	
	Прочие потребители	с 01.01.2024 по 30.06.2024 *	62,73
		с 01.07.2024 по 31.12.2024 *	62,73
		с 01.01.2025 по 30.06.2025**	62,73
		с 01.07.2025 по 31.12.2025**	69,84
		с 01.01.2026 по 30.09.2026***	69,84
		с 01.10.2026 по 31.12.2026***	77,38
		с 01.01.2027 по 30.06.2027***	77,38

		с 01.07.2027 по 31.12.2027***	65,99
		с 01.01.2028 по 30.06.2028***	65,06
		с 01.07.2028 по 31.12.2028***	65,05

¹ - Тариф на питьевую воду (питьевое водоснабжение) применяется на территории дер. Стариковцы муниципального образования Прокопьевское сельское поселение Белохолуницкого района Кировской области;

² - Тариф на питьевую воду (питьевое водоснабжение) применяется на территории с. Прокопье муниципального образования Прокопьевское сельское поселение Белохолуницкого района Кировской области.

* Налог на добавленную стоимость не взимается в соответствии со ст. 346.11 Налогового кодекса Российской Федерации.

** Налог на добавленную стоимость не взимается в соответствии со ст. 145 Налогового кодекса Российской Федерации.

*** Налог на добавленную стоимость взимается сверх установленных величин тарифов в соответствии с подпунктом 1 пункта 8 статьи 164 Налогового кодекса Российской Федерации (кроме тарифов, установленных для населения).

Приложение № 2

к решению правления

РСТ Кировской области

от 10.11.2025 № 42/74-КС-2026

Приложение № 3

к решению правления

РСТ Кировской области

от 31.10.2023 № 38/30-КС-2024

Производственная программа в сфере холодного водоснабжения ООО "Союз" на территории муниципального образования Гуренское сельское поселение Белохолуницкого района Кировской области (д. Гуренки) на 2024-2028 годы

Раздел 1. Паспорт производственной программы							
Регулируемая организация		Общество с ограниченной ответственностью «Союз»					
Местонахождение		ул. Бастракова, д. 98, г. Белая Холуница, Кировская обл., 613200					
Уполномоченный орган регулирования		Региональная служба по тарифам Кировской области					
Местонахождение		г. Киров, ул. Всесвятская, д.23					
Период реализации производственной программы		с 01.01.2024 по 31.12.2028					
Раздел 2. Перечень мероприятий по ремонту объектов централизованных систем водоснабжения и водоотведения, мероприятий, направленных на улучшение качества питьевой воды и качества очистки сточных вод, мероприятий по энергосбережению и повышению энергетической эффективности, в том числе по снижению потерь воды при транспортировке							
№	Наименование	Единица измерения	Величина показателя				
			2024 год	2025 год	2026 год	2027 год	2028 год
1	Текущий (капитальный) ремонт и обслуживание объектов централизованной системы водоснабжения за счет тарифных источников	тыс.руб.	46,06	50,10	58,68	40,46	41,66
2	Мероприятия, направленные на улучшение качества воды, мероприятий по энергосбережению и повышению энергетической эффективности	тыс.руб.	7,50	8,16	9,55	8,20	8,44

Раздел 3. Объем подачи воды							
№	Показатели производственной деятельности	Единица измерения	Величина показателя				
			2024 год	2025 год	2026 год	2027 год	2028 год
1	Объем поднятой воды	тыс.м3	5,50	5,50	5,50	5,50	5,50
2	Объем потерь воды	тыс.м3	0,00	0,00	0,00	0,00	0,00
3	Отпуск (реализация) воды потребителям всего, в т.ч.:	тыс.м3	5,50	5,50	5,50	5,50	5,50
3.1	- населению	тыс.м3	4,20	4,20	4,20	4,20	4,20
3.2	- бюджетным организациям	тыс.м3	0,63	0,63	0,63	0,63	0,63
3.3	- прочим потребителям	тыс.м3	0,67	0,67	0,67	0,67	0,67
Раздел 4. Объем финансовых потребностей, необходимых для реализации производственной программы							
№	Наименование показателя	Единица измерения	Величина показателя				
			2024 год	2025 год	2026 год	2027 год*	2028 год*
1	Финансовые потребности за счет тарифных источников (без учета расходов на инвестиции), в том числе:	тыс.руб.	464,45	469,05	481,69	418,36	429,80
1.1	- операционные расходы	тыс.руб.	212,10	230,69	248,43	191,85	197,53
1.2	- расходы на энергетические ресурсы	тыс.руб.	183,42	203,40	225,03	198,49	203,45
* финансовые потребности на 2027-2028 годы определены исходя из объема финансовой потребности 2024 года с учетом параметров прогноза социально-экономического развития Российской Федерации.							
Раздел 5. График реализации мероприятий производственной программы							
№	Наименование мероприятия	Период реализации					
1	Текущий (капитальный) ремонт и обслуживание объектов централизованной системы водоснабжения за счет тарифных источников	с 01.01.2024 по 31.12.2028					
2	Мероприятия, направленные на улучшение качества воды, мероприятий по энергосбережению и повышению энергетической эффективности						
Раздел 6. Плановые значения показателей надежности, качества и энергетической эффективности объектов централизованных систем водоснабжения и водоотведения (определяются в соответствии с приказом Министра России от 04.04.2014 № 162/пр "Об утверждении перечня показателей надежности, качества, энергетической эффективности объектов централизованных систем горячего водоснабжения, холодного водоснабжения и (или) водоотведения, порядка и правил определения плановых значений и фактических значений таких показателей" (далее - приказ Министра России от 04.04.2014 № 162/пр)							
№	Наименование показателя	Единица измерения	Величина показателя				
			2024 год	2025 год	2026 год	2027 год	2028 год
1	Показатели качества питьевой воды						
1.1	подпункт "а" пункта 9 приказа Министра России от 04.04.2014 № 162/пр	%	100,00	100,00	100,00	100,00	100,00
1.2	подпункт "б" пункта 9 приказа Министра России от 04.04.2014 № 162/пр	%	0,00	0,00	0,00	0,00	0,00
2	Показатели надежности и бесперебойности водоснабжения						
2.1	пункт 11 приказа Министра России от 04.04.2014 № 162/пр	ед./км	0,00	0,00	0,00	0,00	0,00
3	Показатели энергетической эффективности						
3.1	подпункт "а" пункта 13 приказа Министра России от 04.04.2014 № 162/пр	%	0,00	0,00	0,00	0,00	0,00
3.2	подпункт "г" пункта 13 приказа Министра России от 04.04.2014 № 162/пр	кВт*ч/куб.м	3,03	3,03	3,03	3,03	3,03

Раздел 7. Расчет эффективности производственной программы, осуществляемый путем сопоставления динамики изменения плановых значений показателей надежности, качества и энергетической эффективности объектов централизованных систем водоснабжения и водоотведения и расходов на реализацию производственной программы в течении срока её действия									
№	Наименование показателя	Единица измерения	Величина показателя						
			2024 год	2025 год	2026 год	2027 год	2028 год		
1	Показатели качества питьевой воды								
1.1	подпункт "а" пункта 9 приказа Минстроя России от 04.04.2014 № 162/пр	%	100,00	100,00	100,00	100,00	100,00	100,00	
	Сопоставление динамики изменения		-	0,00	0,00	0,00	0,00	0,00	
1.2	подпункт "б" пункта 9 приказа Минстроя России от 04.04.2014 № 162/пр	%	0,00	0,00	0,00	0,00	0,00	0,00	
	Сопоставление динамики изменения		-	0,00	0,00	0,00	0,00	0,00	
2	Показатели надежности и бесперебойности водоснабжения								
2.1	пункт 11 приказа Минстроя России от 04.04.2014 № 162/пр	%	0,00	0,00	0,00	0,00	0,00	0,00	
	Сопоставление динамики изменения		-	0,00	0,00	0,00	0,00	0,00	
3	Показатели энергетической эффективности								
3.1	подпункт "а" пункта 13 приказа Минстроя России от 04.04.2014 № 162/пр	%	0,00	0,00	0,00	0,00	0,00	0,00	
	Сопоставление динамики изменения		-	0,00	0,00	0,00	0,00	0,00	
3.2	подпункт "г" пункта 13 приказа Минстроя России от 04.04.2014 № 162/пр	%	3,03	3,03	3,03	3,03	3,03	3,03	
	Сопоставление динамики изменения		-	0,00	0,00	0,00	0,00	0,00	
Раздел 8. Отчет об исполнении производственной программы за истекший период регулирования									
№	Наименование показателя	Единица измерения	План на 2022 год	Факт за 2022 год	План на 2023 год	Факт за 2023 год	План на 2024 год	Факт за 2024 год	Примечание
1	Финансовые потребности за счет тарифных источников, в том числе:		414,28	1325,98	466,36	695,52	464,45	614,83	
1.1	Операционные расходы	тыс.руб.	175,88	1139,43	208,45	417,49	212,10	405,03	
1.2	Расходы на энергетические ресурсы	тыс.руб.	168,03	178,66	184,32	229,16	183,42	140,11	
2	Объем отпущенной воды	тыс. куб.м	5,65	5,50	5,65	5,35	5,50	5,32	
3	Показатели качества питьевой воды, надежности и бесперебойности услуги водоснабжения								
3.1	подпункт "а" пункта 9 приказа Минстроя России от 04.04.2014 № 162/пр	%	0,00	0,00	0,00	0,00	100,00	33,33	
3.2	подпункт "б" пункта 9 приказа Минстроя России от 04.04.2014 № 162/пр	%	0,00	0,00	0,00	0,00	0,00	33,33	
3.3	пункт 11 приказа Минстроя России от 04.04.2014 № 162/пр	%	0,00	0,00	0,00	0,00	0,00	0,00	
Раздел 9. Мероприятия, направленные на повышение качества обслуживания абонентов									
№	Мероприятия, направленные на повышение качества обслуживания абонентов	Единица измерения	Величина показателя						
			2024 год	2025 год	2026 год	2027 год	2028 год		
1	Мероприятия, направленные на повышение качества обслуживания абонентов не планируются	тыс.руб.	-	-	-	-	-	-	

Приложение № 3

к решению правления

РСТ Кировской области

от 10.12.2025 № 44/74-КС-2026

Приложение № 4

к решению правления

РСТ Кировской области

от 31.10.2023 № 38/30-КС-2024

Производственная программа в сфере холодного водоснабжения ООО "Союз" на территории муниципального образования Прокопьевское сельское поселение Белохолуницкого района Кировской области (с. Прокопье, д. Стариковцы) на 2024-2028 годы

Раздел 1. Паспорт производственной программы							
Регулируемая организация		Общество с ограниченной ответственностью «Союз»					
Местонахождение		ул. Бастракова, д. 98, г. Белая Холуница, Кировская обл., 613200					
Уполномоченный орган регулирования		Региональная служба по тарифам Кировской области					
Местонахождение		г. Киров, ул. Всесвятская, д.23					
Период реализации производственной программы		с 01.01.2024 по 31.12.2028					
Раздел 2. Перечень мероприятий по ремонту объектов централизованных систем водоснабжения и водоотведения, мероприятий, направленных на улучшение качества питьевой воды и качества очистки сточных вод, мероприятий по энергосбережению и повышению энергетической эффективности, в том числе по снижению потерь воды при транспортировке							
№	Наименование	Единица измерения	Величина показателя				
			2024 год	2025 год	2026 год	2027 год	2028 год
1	Текущий (капитальный) ремонт и обслуживание объектов централизованной системы водоснабжения за счет тарифных источников	тыс.руб.	50,48	54,90	64,31	10,94	11,26
2	Мероприятия, направленные на улучшение качества воды, мероприятий по энергосбережению и повышению энергетической эффективности	тыс.руб.	17,45	18,98	22,23	19,08	19,65

Раздел 3. Объем подачи воды							
№	Показатели производственной деятельности	Единица измерения	Величина показателя				
			2024 год	2025 год	2026 год	2027 год	2028 год
1	Объем поднятой воды	тыс.м3	1,76	1,76	1,76	1,76	1,76
2	Объем потерь воды	тыс.м3	0,00	0,00	0,00	0,00	0,00
3	Отпуск (реализация) воды потребителям всего, в т.ч.:	тыс.м3	1,76	1,76	1,76	1,76	1,76
3.1	- населению	тыс.м3	1,70	1,70	1,70	1,70	1,70
3.2	- бюджетным организациям	тыс.м3	0,05	0,05	0,05	0,05	0,05
3.3	- прочим потребителям	тыс.м3	0,01	0,01	0,01	0,01	0,01
Раздел 4. Объем финансовых потребностей, необходимых для реализации производственной программы							
№	Наименование показателя	Единица измерения	Величина показателя				
			2024 год	2025 год	2026 год	2027 год*	2028 год*
1	Финансовые потребности за счет тарифных источников (без учета расходов на инвестиции), в том числе:	тыс.руб.	125,05	161,65	183,08	103,79	106,65
1.1	- операционные расходы	тыс.руб.	87,93	95,64	102,99	51,89	53,43
1.2	- расходы на энергетические ресурсы	тыс.руб.	41,76	46,31	51,23	45,19	46,32
* финансовые потребности на 2027-2028 годы определены исходя из объема финансовой потребности 2024 года с учетом параметров прогноза социально-экономического развития Российской Федерации.							
Раздел 5. График реализации мероприятий производственной программы							
№	Наименование мероприятия	Период реализации					
1	Текущий (капитальный) ремонт и обслуживание объектов централизованной системы водоснабжения за счет тарифных источников	с 01.01.2024 по 31.12.2028					
2	Мероприятия, направленные на улучшение качества воды, мероприятий по энергосбережению и повышению энергетической эффективности						
Раздел 6. Плановые значения показателей надежности, качества и энергетической эффективности объектов централизованных систем водоснабжения и водоотведения (определяются в соответствии с приказом Министра России от 04.04.2014 № 162/пр "Об утверждении перечня показателей надежности, качества, энергетической эффективности объектов централизованных систем горячего водоснабжения, холодного водоснабжения и (или) водоотведения, порядка и правил определения плановых значений и фактических значений таких показателей" (далее - приказ Министра России от 04.04.2014 № 162/пр)							
№	Наименование показателя	Единица измерения	Величина показателя				
			2024 год	2025 год	2026 год	2027 год	2028 год
1	Показатели качества питьевой воды						
1.1	подпункт "а" пункт 9 приказа Министра России от 04.04.2014 № 162/пр	%	100,00	100,00	100,00	100,00	100,00
1.2	подпункт "б" пункта 9 приказа Министра России от 04.04.2014 № 162/пр	%	0,00	0,00	0,00	0,00	0,00
2	Показатели надежности и бесперебойности водоснабжения						
2.1	пункт 11 приказа Министра России от 04.04.2014 № 162/пр	ед./км	0,00	0,00	0,00	0,00	0,00
3	Показатели энергетической эффективности						
3.1	подпункт "а" пункта 13 приказа Министра России от 04.04.2014 № 162/пр	%	0,00	0,00	0,00	0,00	0,00
3.2	подпункт "г" пункта 13 приказа Министра России от 04.04.2014 № 162/пр	кВт*ч/куб.м	2,16	2,16	2,16	2,16	2,16

Раздел 7. Расчет эффективности производственной программы, осуществляемый путем сопоставления динамики изменения плановых значений показателей надежности, качества и энергетической эффективности объектов централизованных систем водоснабжения и водоотведения и расходов на реализацию производственной программы в течении срока её действия									
№	Наименование показателя	Единица измерения	Величина показателя						
			2024 год	2025 год	2026 год	2027 год	2028 год		
1	Показатели качества питьевой воды								
1.1	подпункт "а" пункта 9 приказа Минстроя России от 04.04.2014 № 162/пр	%	100,00	100,00	100,00	100,00	100,00	100,00	
	Сопоставление динамики изменения		-	0,00	0,00	0,00	0,00	0,00	
1.2	подпункт "б" пункта 9 приказа Минстроя России от 04.04.2014 № 162/пр	%	0,00	0,00	0,00	0,00	0,00	0,00	
	Сопоставление динамики изменения		-	0,00	0,00	0,00	0,00	0,00	
2	Показатели надежности и бесперебойности водоснабжения								
2.1	пункт 11 приказа Минстроя России от 04.04.2014 № 162/пр	ед./км	0,00	0,00	0,00	0,00	0,00	0,00	
	Сопоставление динамики изменения		-	0,00	0,00	0,00	0,00	0,00	
3	Показатели энергетической эффективности								
3.1	подпункт "а" пункта 13 приказа Минстроя России от 04.04.2014 № 162/пр	%	0,00	0,00	0,00	0,00	0,00	0,00	
	Сопоставление динамики изменения		-	0,00	0,00	0,00	0,00	0,00	
3.2	подпункт "г" пункта 13 приказа Минстроя России от 04.04.2014 № 162/пр	%	2,16	2,16	2,16	2,16	2,16	2,16	
	Сопоставление динамики изменения		-	0,00	0,00	0,00	0,00	0,00	
Раздел 8. Отчет об исполнении производственной программы за истекший период регулирования									
№	Наименование показателя	Единица измерения	План на 2022 год	Факт за 2022 год	План на 2023 год	Факт за 2023 год	План на 2024 год	Факт за 2024 год	Примечание
1	Финансовые потребности за счет тарифных источников, в том числе:		0,00	0,00	171,67	311,14	125,05	198,45	
1.1	Операционные расходы	тыс.руб.	0,00	0,00	85,55	213,92	87,93	137,47	
1.2	Расходы на энергетические ресурсы	тыс.руб.	0,00	0,00	63,78	90,49	41,76	61,80	
2	Объем отпущенной воды	тыс. куб.м	0,00	0,00	2,79	1,73	1,76	1,89	
3	Показатели качества питьевой воды, надежности и бесперебойности услуги водоснабжения								
3.1	подпункт "а" пункта 9 приказа Минстроя России от 04.04.2014 № 162/пр	%	0,00	0,00	0,00	0,00	100,00	0,00	
3.2	подпункт "б" пункта 9 приказа Минстроя России от 04.04.2014 № 162/пр	%	0,00	0,00	0,00	0,00	0,00	0,00	
3.3	пункт 11 приказа Минстроя России от 04.04.2014 № 162/пр	ед./км	0,00	0,00	0,00	0,00	0,00	0,00	
Раздел 9. Мероприятия, направленные на повышение качества обслуживания абонентов									
№	Мероприятия, направленные на повышение качества обслуживания абонентов	Единица измерения	Величина показателя						
			2024 год	2025 год	2026 год	2027 год	2028 год		
1	Мероприятия, направленные на повышение качества обслуживания абонентов не планируются	тыс.руб.	-	-	-	-	-	-	

Приложение № 4

к решению правления

РСТ Кировской области

от 10.11.2025 № 42/74-к-2026

Приложение № 5

к решению правления

РСТ Кировской области

от 31.10.2023 № 38/30-к-2024

Производственная программа в сфере холодного водоснабжения ООО "Союз" на территории муниципального образования Ракаловское сельское поселение Белохолуницкого района Кировской области (д. Ракалово, д. Юдино) на 2024-2028 годы

Раздел 1. Паспорт производственной программы							
Регулируемая организация		Общество с ограниченной ответственностью «Союз»					
Местонахождение		ул. Бастракова, д. 98, г. Белая Холуница, Кировская обл., 613200					
Уполномоченный орган регулирования		Региональная служба по тарифам Кировской области					
Местонахождение		г. Киров, ул. Всесвятская, д.23					
Период реализации производственной программы		с 01.01.2024 по 31.12.2028					
Раздел 2. Перечень мероприятий по ремонту объектов централизованных систем водоснабжения и водоотведения, мероприятий, направленных на улучшение качества питьевой воды и качества очистки сточных вод, мероприятий по энергосбережению и повышению энергетической эффективности, в том числе по снижению потерь воды при транспортировке							
№	Наименование	Единица измерения	Величина показателя				
			2024 год	2025 год	2026 год	2027 год	2028 год
1	Текущий (капитальный) ремонт и обслуживание объектов централизованной системы водоснабжения за счет тарифных источников	тыс.руб.	204,49	222,41	260,51	197,37	203,21
2	Мероприятия, направленные на улучшение качества воды, мероприятий по энергосбережению и повышению энергетической эффективности	тыс.руб.	15,00	16,31	19,11	16,40	16,89

Раздел 3. Объем подачи воды							
№	Показатели производственной деятельности	Единица измерения	Величина показателя				
			2024 год	2025 год	2026 год	2027 год	2028 год
1	Объем поднятой воды	тыс.м3	16,10	16,10	16,10	16,10	16,10
2	Объем потерь воды	тыс.м3	0,00	0,00	0,00	0,00	0,00
3	Отпуск (реализация) воды потребителям всего, в т.ч.:	тыс.м3	16,10	16,10	16,10	16,10	16,10
3.1	- населению	тыс.м3	4,32	4,32	4,32	4,32	4,32
3.2	- бюджетным организациям	тыс.м3	0,00	0,00	0,13	0,13	0,13
3.3	- прочим потребителям	тыс.м3	11,78	11,78	11,65	11,65	11,65
Раздел 4. Объем финансовых потребностей, необходимых для реализации производственной программы							
№	Наименование показателя	Единица измерения	Величина показателя				
			2024 год	2025 год	2026 год	2027 год*	2028 год*
1	Финансовые потребности за счет тарифных источников (без учета расходов на инвестиции), в том числе:	тыс.руб.	808,18	882,93	958,72	807,86	830,25
1.1	- операционные расходы	тыс.руб.	422,79	459,84	495,21	389,61	401,14
1.2	- расходы на энергетические ресурсы	тыс.руб.	322,91	358,07	396,16	349,43	358,17
* финансовые потребности на 2027-2028 годы определены исходя из объема финансовой потребности 2024 года с учетом параметров прогноза социально-экономического развития Российской Федерации.							
Раздел 5. График реализации мероприятий производственной программы							
№	Наименование мероприятия	Период реализации					
1	Текущий (капитальный) ремонт и обслуживание объектов централизованной системы водоснабжения за счет тарифных источников	с 01.01.2024 по 31.12.2028					
2	Мероприятия, направленные на улучшение качества воды, мероприятий по энергосбережению и повышению энергетической эффективности						
Раздел 6. Плановые значения показателей надежности, качества и энергетической эффективности объектов централизованных систем водоснабжения и водоотведения (определяются в соответствии с приказом Министра России от 04.04.2014 № 162/пр "Об утверждении перечня показателей надежности, качества, энергетической эффективности объектов централизованных систем горячего водоснабжения, холодного водоснабжения и (или) водоотведения, порядка правил определения плановых значений и фактических значений таких показателей" (далее - приказ Министра России от 04.04.2014 № 162/пр)							
№	Наименование показателя	Единица измерения	Величина показателя				
			2024 год	2025 год	2026 год	2027 год	2028 год
1	Показатели качества питьевой воды						
1.1	подпункт "а" пункта 9 приказа Министра России от 04.04.2014 № 162/пр	%	100,00	100,00	100,00	100,00	100,00
1.2	подпункт "б" пункта 9 приказа Министра России от 04.04.2014 № 162/пр	%	0,00	0,00	0,00	0,00	0,00
2	Показатели надежности и бесперебойности водоснабжения						
2.1	пункт 11 приказа Министра России от 04.04.2014 № 162/пр	ед./км	0,00	0,00	0,00	0,00	0,00
3	Показатели энергетической эффективности						
3.1	подпункт "а" пункта 13 приказа Министра России от 04.04.2014 № 162/пр	%	0,00	0,00	0,00	0,00	0,00
3.2	подпункт "г" пункта 13 приказа Министра России от 04.04.2014 № 162/пр	кВт*ч/куб.м	1,82	1,82	1,82	1,82	1,82

Раздел 7. Расчет эффективности производственной программы, осуществляемый путем сопоставления динамики изменения плановых значений показателей надежности, качества и энергетической эффективности объектов централизованных систем водоснабжения и водоотведения и расходов на реализацию производственной программы в течении срока её действия									
№	Наименование показателя	Единица измерения	Величина показателя						
			2024 год	2025 год	2026 год	2027 год	2028 год		
1	Показатели качества питьевой воды								
1.1	подпункт "а" пункта 9 приказа Минстроя России от 04.04.2014 № 162/пр	%	100,00	100,00	100,00	100,00	100,00	100,00	
	Сопоставление динамики изменения								
1.2	подпункт "б" пункта 9 приказа Минстроя России от 04.04.2014 № 162/пр	%	0,00	0,00	0,00	0,00	0,00	0,00	
	Сопоставление динамики изменения								
2	Показатели надежности и бесперебойности водоснабжения								
2.1	пункт 11 приказа Минстроя России от 04.04.2014 № 162/пр	ед./км	0,00	0,00	0,00	0,00	0,00	0,00	
	Сопоставление динамики изменения								
3	Показатели энергетической эффективности								
3.1	подпункт "а" пункта 13 приказа Минстроя России от 04.04.2014 № 162/пр	%	0,00	0,00	0,00	0,00	0,00	0,00	
	Сопоставление динамики изменения								
3.2	подпункт "г" пункта 13 приказа Минстроя России от 04.04.2014 № 162/пр	%	1,82	1,82	1,82	1,82	1,82	1,82	
	Сопоставление динамики изменения								
			-	0,00	0,00	0,00	0,00	0,00	
Раздел 8. Отчет об исполнении производственной программы за истекший период регулирования									
№	Наименование показателя	Единица измерения	План на 2022 год	Факт за 2022 год	План на 2023 год	Факт за 2023 год	План на 2024 год	Факт за 2024 год	Примечание
1	Финансовые потребности за счет тарифных источников, в том числе:								
1.1	Операционные расходы	тыс.руб.	726,58	1826,95	783,81	1184,88	808,18	1122,90	
1.2	Расходы на энергетические ресурсы	тыс.руб.	284,89	312,00	315,88	231,52	322,91	192,60	
2	Объем отпущенной воды	тыс. куб.м	16,10	16,07	16,10	15,99	16,10	15,85	
3	Показатели качества питьевой воды, надежности и бесперебойности услуги водоснабжения								
3.1	подпункт "а" пункта 9 приказа Минстроя России от 04.04.2014 № 162/пр	%	0,00	0,00	0,00	0,00	100,00	0,00	
3.2	подпункт "б" пункта 9 приказа Минстроя России от 04.04.2014 № 162/пр	%	0,00	0,00	0,00	0,00	0,00	0,00	
3.3	пункт 11 приказа Минстроя России от 04.04.2014 № 162/пр	ед./км	0,00	0,00	0,00	0,00	0,00	0,00	
Раздел 9. Мероприятия, направленные на повышение качества обслуживания абонентов									
№	Мероприятия, направленные на повышение качества обслуживания абонентов	Единица измерения	Величина показателя						
			2024 год	2025 год	2026 год	2027 год	2028 год		
1	Мероприятия, направленные на повышение качества обслуживания абонентов не планируются	тыс.руб.	-	-	-	-	-		

Приложение № 5

к решению правления

РСТ Кировской области

от 10.11.2025 № 42/74-КС-2025

Приложение № 6

к решению правления

РСТ Кировской области

от 31.10.2023 № 38/30-КС-2024

Производственная программа в сфере холодного водоснабжения ООО "Союз" на территории муниципального образования Поломское сельское поселение Белохолуницкого района Кировской области (с. Иванцево) на 2024-2028 годы

Раздел 1. Паспорт производственной программы							
Регулируемая организация		Общество с ограниченной ответственностью «Союз»					
Местонахождение		ул. Бастракова, д. 98, г. Белая Холуница, Кировская обл., 613200					
Уполномоченный орган регулирования		Региональная служба по тарифам Кировской области					
Местонахождение		г. Киров, ул. Всесвятская, д.23					
Период реализации производственной программы		с 01.01.2024 по 31.12.2028					
Раздел 2. Перечень мероприятий по ремонту объектов централизованных систем водоснабжения и водоотведения, мероприятий, направленных на улучшение качества питьевой воды и качества очистки сточных вод, мероприятий по энергосбережению и повышению энергетической эффективности, в том числе по снижению потерь воды при транспортировке							
№	Наименование	Единица измерения	Величина показателя				
			2024 год	2025 год	2026 год	2027 год	2028 год
1	Текущий (капитальный) ремонт и обслуживание объектов централизованной системы водоснабжения за счет тарифных источников	тыс.руб.	75,00	81,57	95,55	68,89	70,93
2	Мероприятия, направленные на улучшение качества воды, мероприятий по энергосбережению и повышению энергетической эффективности	тыс.руб.	7,00	7,61	8,92	7,65	7,88

Раздел 3. Объем подачи воды							
№	Показатели производственной деятельности	Единица измерения	Величина показателя				
			2024 год	2025 год	2026 год	2027 год	2028 год
1	Объем поднятой воды	тыс. м ³	3,36	3,36	3,36	3,36	3,36
2	Объем потерь воды	тыс. м ³	0,00	0,00	0,00	0,00	0,00
3	Отпуск (реализация) воды потребителям всего, в т.ч.:	тыс. м ³	3,36	3,36	3,36	3,36	3,36
3.1	- населению	тыс. м ³	3,20	3,20	3,20	3,20	3,20
3.2	- бюджетным организациям	тыс. м ³	0,05	0,05	0,05	0,05	0,05
3.3	- прочим потребителям	тыс. м ³	0,11	0,11	0,11	0,11	0,11
Раздел 4. Объем финансовых потребностей, необходимых для реализации производственной программы							
№	Наименование показателя	Единица измерения	Величина показателя				
			2024 год	2025 год	2026 год	2027 год*	2028 год*
1	Финансовые потребности за счет тарифных источников (без учета расходов на инвестиции), в том числе:	тыс. руб.	210,65	222,58	240,84	212,58	218,46
1.1	- операционные расходы	тыс. руб.	117,73	128,05	137,90	112,34	115,67
1.2	- расходы на энергетические ресурсы	тыс. руб.	79,93	88,64	98,06	86,50	88,66
* финансовые потребности на 2027-2028 годы определены исходя из объема финансовой потребности 2024 года с учетом параметров прогноза социально-экономического развития Российской Федерации.							
Раздел 5. График реализации мероприятий производственной программы							
№	Наименование мероприятия	Период реализации					
1	Текущий (капитальный) ремонт и обслуживание объектов централизованной системы водоснабжения за счет тарифных источников	с 01.01.2024 по 31.12.2028					
2	Мероприятия, направленные на улучшение качества воды, мероприятий по энергосбережению и повышению энергетической эффективности						
Раздел 6. Плановые значения показателей надежности, качества и энергетической эффективности объектов централизованных систем водоснабжения и водоотведения (определяются в соответствии с приказом Министра России от 04.04.2014 № 162/пр "Об утверждении перечня показателей надежности, качества, энергетической эффективности объектов централизованных систем горячего водоснабжения, холодного водоснабжения и (или) водоотведения, порядка правил определения плановых значений и фактических значений таких показателей" (далее - приказ Министра России от 04.04.2014 № 162/пр)							
№	Наименование показателя	Единица измерения	Величина показателя				
			2024 год	2025 год	2026 год	2027 год	2028 год
1	Показатели качества питьевой воды						
1.1	подпункт "а" пункта 9 приказа Министра России от 04.04.2014 № 162/пр	%	100,00	100,00	100,00	100,00	100,00
1.2	подпункт "б" пункта 9 приказа Министра России от 04.04.2014 № 162/пр	%	0,00	0,00	0,00	0,00	0,00
2	Показатели надежности и бесперебойности водоснабжения						
2.1	пункт 11 приказа Министра России от 04.04.2014 № 162/пр	ед./км	0,00	0,00	0,00	0,00	0,00
3	Показатели энергетической эффективности						
3.1	подпункт "а" пункта 13 приказа Министра России от 04.04.2014 № 162/пр	%	0,00	0,00	0,00	0,00	0,00
3.2	подпункт "г" пункта 13 приказа Министра России от 04.04.2014 № 162/пр	кВт*ч/куб.м	2,16	2,16	2,16	2,16	2,16

Раздел 7. Расчет эффективности производственной программы, осуществляемый путем сопоставления динамики изменения плановых значений показателей надежности, качества и энергетической эффективности объектов централизованных систем водоснабжения и водоотведения и расходов на реализацию производственной программы в течении срока её действия									
№	Наименование показателя	Единица измерения	Величина показателя						
			2024 год	2025 год	2026 год	2027 год	2028 год		
1	Показатели качества питьевой воды								
1.1	подпункт "а" пункта 9 приказа Минстроя России от 04.04.2014 № 162/пр	%	100,00	100,00	100,00	100,00	100,00	100,00	
	Сопоставление динамики изменения		-	0,00	0,00	0,00	0,00	0,00	
1.2	подпункт "б" пункта 9 приказа Минстроя России от 04.04.2014 № 162/пр	%	0,00	0,00	0,00	0,00	0,00	0,00	
	Сопоставление динамики изменения		-	0,00	0,00	0,00	0,00	0,00	
2	Показатели надежности и бесперебойности водоснабжения								
2.1	пункт 11 приказа Минстроя России от 04.04.2014 № 162/пр	ед./км	0,00	0,00	0,00	0,00	0,00	0,00	
	Сопоставление динамики изменения		-	0,00	0,00	0,00	0,00	0,00	
3	Показатели энергетической эффективности								
3.1	подпункт "а" пункта 13 приказа Минстроя России от 04.04.2014 № 162/пр	%	0,00	0,00	0,00	0,00	0,00	0,00	
	Сопоставление динамики изменения		-	0,00	0,00	0,00	0,00	0,00	
3.2	подпункт "г" пункта 13 приказа Минстроя России от 04.04.2014 № 162/пр	%	2,16	2,16	2,16	2,16	2,16	2,16	
	Сопоставление динамики изменения		-	0,00	0,00	0,00	0,00	0,00	
Раздел 8. Отчет об исполнении производственной программы за истекший период регулирования									
№	Наименование показателя	Единица измерения	План на 2022 год	Факт за 2022 год	План на 2023 год	Факт за 2023 год	План на 2024 год	Факт за 2024 год	Примечание
1	Финансовые потребности за счет тарифных источников, в том числе:		171,53	998,28	188,19	228,73	210,65	371,09	
1.1	Операционные расходы	тыс.руб.	96,55	933,48	114,54	154,73	117,73	269,77	
1.2	Расходы на энергетические ресурсы	тыс.руб.	63,68	61,30	69,85	70,28	79,93	81,01	
2	Объем отпущенной воды	тыс. куб.м	3,00	3,36	3,00	3,16	3,36	3,30	
3	Показатели качества питьевой воды, надежности и бесперебойности услуги водоснабжения								
3.1	подпункт "а" пункта 9 приказа Минстроя России от 04.04.2014 № 162/пр	%	0,00	0,00	0,00	0,00	0,00	0,00	
3.2	подпункт "б" пункта 9 приказа Минстроя России от 04.04.2014 № 162/пр	%	0,00	0,00	0,00	0,00	0,00	0,00	
3.3	пункт 11 приказа Минстроя России от 04.04.2014 № 162/пр	ед./км	0,00	0,00	0,00	0,00	0,00	0,00	
Раздел 9. Мероприятия, направленные на повышение качества обслуживания абонентов									
№	Мероприятия, направленные на повышение качества обслуживания абонентов	Единица измерения	Величина показателя						
			2024 год	2025 год	2026 год	2027 год	2028 год		
1	Мероприятия, направленные на повышение качества обслуживания абонентов не планируются	тыс.руб.	-	-	-	-	-	-	