

МИНИСТЕРСТВО ЮСТИЦИИ
КИРОВСКОЙ ОБЛАСТИ

ЗАРЕГИСТРИРОВАНО

Регистрационный № 2976

от «23» декабря 2025 г.

**УПРАВЛЕНИЕ
ГОСУДАРСТВЕННОЙ ОХРАНЫ ОБЪЕКТОВ КУЛЬТУРНОГО
НАСЛЕДИЯ КИРОВСКОЙ ОБЛАСТИ**

РЕШЕНИЕ

17.12.2015

№ 129

г. Киров

Об установлении предмета охраны объекта культурного наследия (памятника истории и культуры) народов Российской Федерации регионального значения «Дом, в котором жил селекционер, академик Рудницкий Николай Васильевич (1877 - 1953 гг.)», расположенного по адресу: Кировская область, Яранский район, г. Яранск, ул. Гоголя, д. 19

В соответствии с подпунктом 10 пункта 2 статьи 33 Федерального закона от 25.06.2002 № 73-ФЗ «Об объектах культурного наследия (памятниках истории и культуры) народов Российской Федерации», Положением об управлении государственной охраны объектов культурного наследия Кировской области, утвержденным постановлением Правительства Кировской области от 17.05.2018 № 233-П, и разработанным Кировским областным государственным автономным учреждением «Научно-производственный центр по охране объектов культурного наследия Кировской области» проектом предмета охраны объекта культурного наследия (памятника истории и культуры) народов Российской Федерации регионального значения «Дом, в котором жил селекционер, академик Рудницкий Николай Васильевич (1877 - 1953 гг.)», расположенного по адресу: Кировская область, Яранский район, г. Яранск, ул. Гоголя, д. 19, управление государственной охраны объектов культурного наследия Кировской области РЕШИЛО:

1. Установить предмет охраны объекта культурного наследия (памятника истории и культуры) народов Российской Федерации регионального значения «Дом, в котором жил селекционер, академик Рудницкий Николай Васильевич (1877 - 1953 гг.)», расположенного по адресу: Кировская область, Яранский район, г. Яранск, ул. Гоголя, д. 19, согласно приложению.

2. Опубликовать настоящее решение на «Официальном интернет-портале правовой информации» (<http://www.pravo.gov.ru>) и разместить на официальном сайте управления государственной охраны объектов культурного наследия Кировской области.

Начальник управления



А.Ю. Грачев

Приложение

УСТАНОВЛЕН

решением управления государственной
охраны объектов культурного наследия
Кировской области
от 17.12.2015 № 129

ПРЕДМЕТ ОХРАНЫ

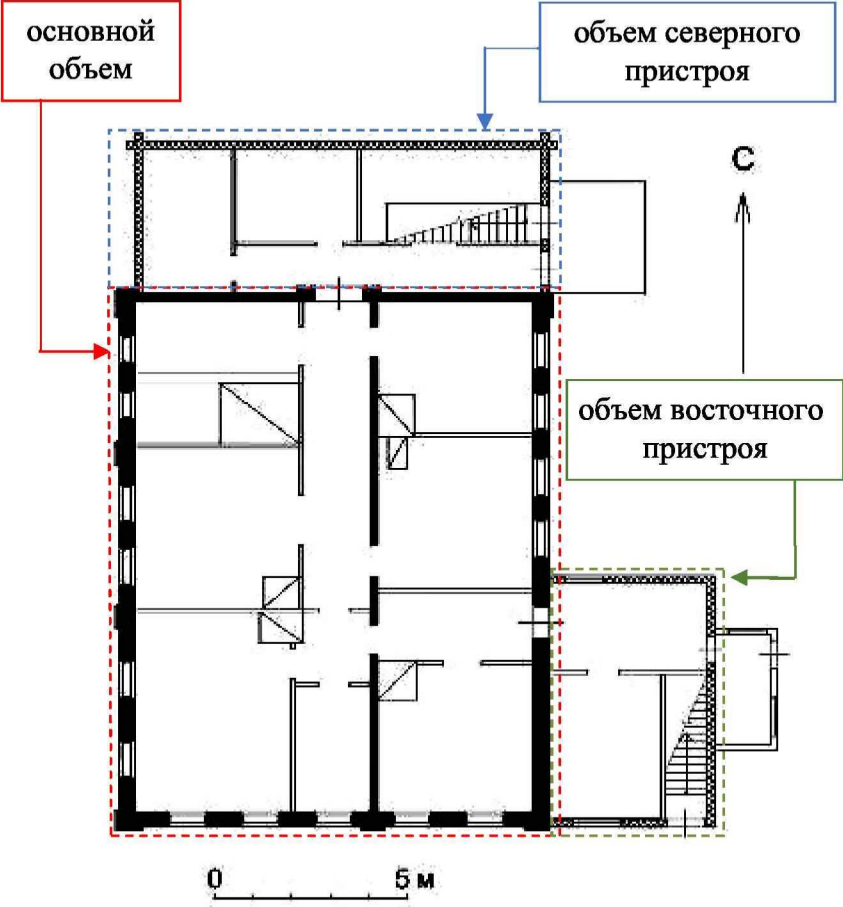
объекта культурного наследия (памятника истории и культуры)

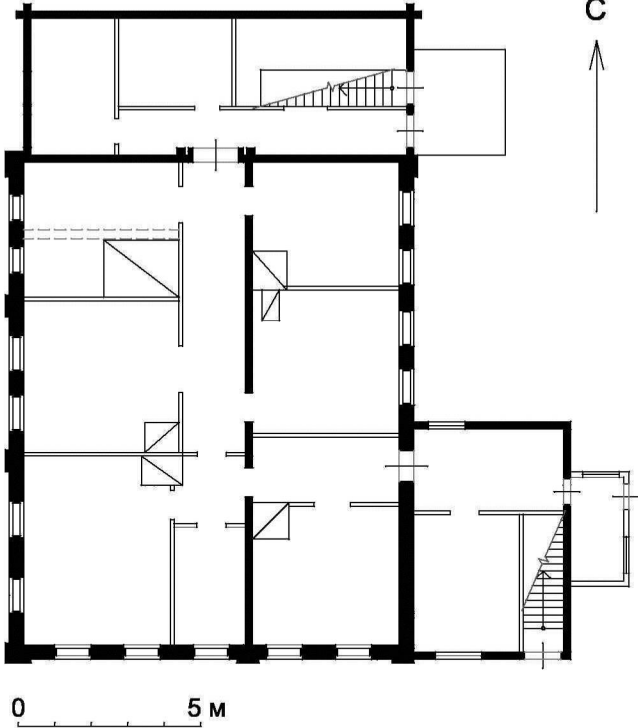

народов Российской Федерации регионального значения

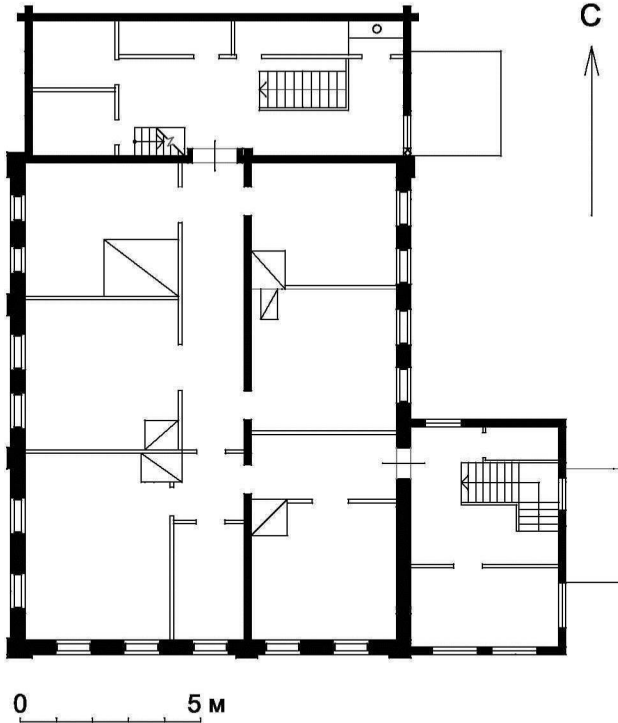
**«Дом, в котором жил селекционер, академик Рудницкий Николай Васильевич (1877 - 1953 гг.)»,
расположенного по адресу: Кировская область, Яранский район, г. Яранск, ул. Гоголя, д. 19**

№ п/п	Обобщенная группа элементов предмета охраны	Элементы предмета охраны	Фотографическое или иное графическое изображение предмета охраны*
1	Градостроительное положение	<p>Объект культурного наследия (памятник истории и культуры) народов Российской Федерации регионального значения «Дом, в котором жил селекционер, академик Рудницкий Николай Васильевич (1877 - 1953 гг.)» располагается по красной линии улицы Гоголя в городе Яранске Яранского района Кировской области</p>	 <p>Схема местоположения</p>

№ п/п	Обобщенная группа элементов предмета охраны	Элементы предмета охраны	Фотографическое или иное графическое изображение предмета охраны*
2	Объемно-пространственная композиция	<p>Сложный в плане объект, состоящий из следующих объемов:</p> <p>основной объем – прямоугольный в плане, двухэтажный с чердаком, на высоком цоколе, со скатной вальмовой крышей;</p> <p>объем восточного пристроя – прямоугольный в плане, двухэтажный, со скатной крышей;</p> <p>объем северного пристроя – прямоугольный в плане, двухэтажный, со скатной крышей</p>	 <p>Фото 1. Вид с юго-востока. Фото 1979 г.</p>

№ п/п	Обобщенная группа элементов предмета охраны	Элементы предмета охраны	Фотографическое или иное графическое изображение предмета охраны*
			<p data-bbox="1323 236 2069 304">Фотографическое или иное графическое изображение предмета охраны*</p>  <p data-bbox="1301 373 1451 443">основной объем</p> <p data-bbox="1816 357 2114 459">объем северного пристроя</p> <p data-bbox="1845 746 2123 833">объем восточного пристроя</p> <p data-bbox="1487 1225 1720 1262">0 5 м</p> <p data-bbox="1429 1315 1966 1351">Схема объемов на плане первого этажа</p>


№ п/п	Обобщенная группа элементов предмета охраны	Элементы предмета охраны	Фотографическое или иное графическое изображение предмета охраны*
3	Конструктивная система	<p>Основные конструкции здания:</p> <p>капитальные стены периода строительства конца XIX в. – бревенчатые на кирпичном цоколе;</p> <p>перекрытия – деревянные балочные;</p> <p>крыша – чердачная по деревянным стропилам;</p> <p>покрытие кровли – фальцевое, кровельным железом</p>	 <p>Условные обозначения:</p> <p> - капитальные стены периода строительства конца XIX в. – бревенчатые</p> <p>План первого этажа</p>

№ п/п	Обобщенная группа элементов предмета охраны	Элементы предмета охраны	Фотографическое или иное графическое изображение предмета охраны*
			 <p data-bbox="1523 1125 1848 1157">Условные обозначения:</p> <div data-bbox="1281 1184 2110 1257" style="border: 1px solid black; padding: 5px;"> <p data-bbox="1303 1204 1388 1236">■</p> <p data-bbox="1422 1189 2038 1252">- капитальные стены периода строительства конца XIX в. – бревенчатые</p> </div> <p data-bbox="1556 1300 1825 1332">План второго этажа</p>

№ п/п	Обобщенная группа элементов предмета охраны	Элементы предмета охраны	Фотографическое или иное графическое изображение предмета охраны*
4	Архитектурно-художественное решение	Тип отделки фасадов: цоколя – известковая обмазка	 <p data-bbox="1447 1193 1944 1225">Фото 2. Южный фасад. Фото 2008 г.</p>


№ п/п	Обобщенная группа элементов предмета охраны	Элементы предмета охраны	Фотографическое или иное графическое изображение предмета охраны*
		<p>Обшивка стен первого и второго этажей – деревянной профилированной доской, горизонтально</p>	 <p>Фото 3. Обшивка стен первого и второго этажей деревянной профилированной доской, горизонтально. Фото 2024 г.</p>

№ п/п	Обобщенная группа элементов предмета охраны	Элементы предмета охраны	Фотографическое или иное графическое изображение предмета охраны*
		<p>Обшивка стен первого и второго этажей – деревянной профилированной доской, вертикально</p>	 <p>Фото 4. Обшивка стен первого и второго этажей деревянной профилированной доской, вертикально. Фото 2024 г.</p>

№ п/п	Обобщенная группа элементов предмета охраны	Элементы предмета охраны	Фотографическое или иное графическое изображение предмета охраны*
		<p data-bbox="689 826 1252 930">Обшивка стен первого и второго этажей – деревянной профилированной доской, «в елочку»</p>	 <p data-bbox="1283 970 2112 1038">Фото 5. Обшивка стен первого и второго этажей деревянной профилированной доской, «в елочку». Фото 2024 г.</p>




№ п/п	Обобщенная группа элементов предмета охраны	Элементы предмета охраны	Фотографическое или иное графическое изображение предмета охраны*
			 <p data-bbox="1422 986 1966 1018">Условные обозначения обшивки тесом:</p> <ul data-bbox="1310 1024 1774 1129" style="list-style-type: none"><li data-bbox="1310 1024 1774 1056">- горизонтальная обшивка<li data-bbox="1310 1061 1774 1093">- обшивка «в елочку»<li data-bbox="1310 1098 1774 1129">- вертикальная обшивка <p data-bbox="1444 1173 1944 1204">Фото 6. Южный фасад. Фото 2008 г.</p>

№ п/п	Обобщенная группа элементов предмета охраны	Элементы предмета охраны	Фотографическое или иное графическое изображение предмета охраны*
			 <p data-bbox="1312 1203 1966 1278">Условные обозначения обшивки тесом: - горизонтальная обшивка</p> <p data-bbox="1424 1315 1966 1347">Фото 7. Восточный фасад. Фото 2024 г.</p>


№ п/п	Обобщенная группа элементов предмета охраны	Элементы предмета охраны	Фотографическое или иное графическое изображение предмета охраны*
			 <p data-bbox="1424 1054 1966 1086">Условные обозначения обшивки тесом:</p> <ul data-bbox="1312 1094 1771 1166" style="list-style-type: none"><li data-bbox="1312 1094 1771 1126">- горизонтальная обшивка<li data-bbox="1312 1126 1771 1166">- обшивка «в елочку» <p data-bbox="1424 1203 1966 1235">Фото 8. Восточный фасад. Фото 2024 г.</p>

№ п/п	Обобщенная группа элементов предмета охраны	Элементы предмета охраны	Фотографическое или иное графическое изображение предмета охраны*
			 <p data-bbox="1310 1050 1966 1123">Условные обозначения обшивки тесом: - горизонтальная обшивка</p> <p data-bbox="1431 1161 1957 1197">Фото 9. Северный фасад. Фото 2024 г.</p>


№ п/п	Обобщенная группа элементов предмета охраны	Элементы предмета охраны	Фотографическое или иное графическое изображение предмета охраны*
			 <p data-bbox="1424 1078 1966 1107">Условные обозначения обшивки тесом:</p> <ul data-bbox="1312 1118 1771 1187" style="list-style-type: none"><li data-bbox="1312 1118 1771 1150">- горизонтальная обшивка<li data-bbox="1312 1155 1771 1187">- обшивка «в елочку» <p data-bbox="1424 1227 1966 1256">Фото 10. Западный фасад. Фото 2024 г.</p>



№ п/п	Обобщенная группа элементов предмета охраны	Элементы предмета охраны	Фотографическое или иное графическое изображение предмета охраны*
4.1	Общие элементы		
4.1.1	Основной объем	Уступ цоколя: ступенчатый уступ цоколя, закрытый наклонной доской	 <p style="text-align: center;">Фото 11. Уступ цоколя. Фото 2024 г.</p>
4.1.2		Карниз типа 1: подоконный профилированный карниз первого и второго этажей	 <p style="text-align: center;">Фото 12. Карниз типа 1. Фото 2024 г.</p>
4.1.3		Карниз типа 2: межэтажный профилированный карниз	 <p style="text-align: center;">Фото 13. Карниз типа 2. Фото 2024 г.</p>

№ п/п	Обобщенная группа элементов предмета охраны	Элементы предмета охраны	Фотографическое или иное графическое изображение предмета охраны*
4.1.4	Объем северного пристроя	Карниз типа 3: венчающий карниз с выносом и профилированной лобовой доской	 <p data-bbox="1442 635 1951 667">Фото 14. Карниз типа 3. Фото 2024 г.</p>
4.1.5	Основной объем	Оконный проем типа 1: прямоугольный оконный проем первого и второго этажей, поставленный на карниз типа 1, с профилированным рамочным деревянным наличником. Заполнение оконного проема	 <p data-bbox="1384 1337 2011 1369">Фото 15. Оконный проем типа 1. Фото 2024 г.</p>



№ п/п	Обобщенная группа элементов предмета охраны	Элементы предмета охраны	Фотографическое или иное графическое изображение предмета охраны*
4.1.6	Основной объем	Оконный проем типа 2: прямоугольный оконный проем первого и второго этажей с профилированным рамочным деревянным наличником. Заполнение оконного проема	 <p data-bbox="1384 1358 2011 1390">Фото 16. Оконный проем типа 2. Фото 2024 г.</p>


№ п/п	Обобщенная группа элементов предмета охраны	Элементы предмета охраны	Фотографическое или иное графическое изображение предмета охраны*
4.1.7	Объем восточного пристроя	Оконный проем типа 3: прямоугольный оконный проем второго этажа с профилированным рамочным деревянным наличником. Заполнение оконного проема	 <p data-bbox="1384 1241 2011 1278">Фото 17. Оконный проем типа 3. Фото 1979 г.</p>

№ п/п	Обобщенная группа элементов предмета охраны	Элементы предмета охраны	Фотографическое или иное графическое изображение предмета охраны*
4.1.8	Объем восточного пристроя	Оконный проем типа 4: прямоугольный оконный проем второго этажа с профилированным рамочным деревянным наличником. Заполнение оконного проема	 <p data-bbox="1384 1340 2011 1380">Фото 18. Оконный проем типа 4. Фото 1979 г.</p>


№ п/п	Обобщенная группа элементов предмета охраны	Элементы предмета охраны	Фотографическое или иное графическое изображение предмета охраны*
4.1.9	Объем северного пристроя	Оконный проем типа 5: прямоугольный оконный проем с профилированным рамочным деревянным наличником. Заполнение оконного проема	 <p data-bbox="1384 941 2011 973">Фото 19. Оконный проем типа 5. Фото 2008 г.</p>
4.1.10	Основной объем, объем северного пристроя, объем восточного пристроя	Подзор типа 1: деревянный подзор из фигурной пропиленной резьбы на профилированном карнизе	 <p data-bbox="1440 1332 1953 1364">Фото 20. Подзор типа 1. Фото 2024 г.</p>

№ п/п	Обобщенная группа элементов предмета охраны	Элементы предмета охраны	Фотографическое или иное графическое изображение предмета охраны*
4.1.11	Объем восточного пристроя	Подзор типа 2: деревянный подзор из фигурных зубчатых деталей на ступенчатом карнизе	 <p data-bbox="1440 762 1951 794">Фото 21. Подзор типа 2. Фото 2024 г.</p>
4.1.12		Подзор типа 3: деревянный подзор из фигурной накладной резьбы на простом карнизе, дополненный просечным металлическим рядом переплетающихся колец и рядом зубчиков	 <p data-bbox="1440 1324 1951 1356">Фото 22. Подзор типа 3. Фото 2024 г.</p>


№ п/п	Обобщенная группа элементов предмета охраны	Элементы предмета охраны	Фотографическое или иное графическое изображение предмета охраны*
4.1.13	Основной объем	Ромб типа 1: ромбовидная профилированная накладная фигура с филенкой в виде четырехугольной пирамиды, в основании которой – вытянутый ромб	 <p data-bbox="1453 751 1937 783">Фото 23. Ромб типа 1. Фото 2024 г.</p>
4.1.14	Объем восточного пристроя	Ромб типа 2: профилированная накладная фигура в форме вытянутого ромба с фигурой в центре и рядом шляпок гвоздиков	 <p data-bbox="1453 1313 1937 1345">Фото 24. Ромб типа 2. Фото 2024 г.</p>

№ п/п	Обобщенная группа элементов предмета охраны	Элементы предмета охраны	Фотографическое или иное графическое изображение предмета охраны*
4.1.15	Основной объем	<p>Пилястра типа 1: филенчатая двухчастная пилястра первого этажа с фигурной филенкой в фигурной нише в верхней части и филенкой в виде четырехгранной пирамиды в прямоугольной нише в нижней части. Пилястра закрепляет карнизы типа 1 и 2</p>	 <p>Фото 25. Пилястра типа 1. Фото 2024 г.</p>

№ п/п	Обобщенная группа элементов предмета охраны	Элементы предмета охраны	Фотографическое или иное графическое изображение предмета охраны*
4.1.16	Основной объем	<p>Пилястра типа 2: филенчатая двухчастная пилястра второго этажа с фигурными накладками в фигурной нише в верхней части и филенкой в виде четырехгранной пирамиды в фигурной нише в нижней части. Пилястра раскреповывает карнизы типа 1 и частично раскреповывает антаблемент</p>	 <p>Фото 26. Пилястра типа 2. Фото 2024 г.</p>

№ п/п	Обобщенная группа элементов предмета охраны	Элементы предмета охраны	Фотографическое или иное графическое изображение предмета охраны*
4.1.17	Основной объем	Пилястра типа 3: пилястра аттика с профилированной капителью и фигурной нишей, в которую помещена накладная фигура в виде восьмилепесткового цветка, вписанная в вытянутый ромб	 <p data-bbox="1429 1369 1966 1401">Фото 27. Пилястра типа 3. Фото 2024 г.</p>

№ п/п	Обобщенная группа элементов предмета охраны	Элементы предмета охраны	Фотографическое или иное графическое изображение предмета охраны*
4.1.18	Основной объем	<p>Антаблемент: венчающий антаблемент, состоящий из профилированного архитрава, фриза из калеванной доски и профилированного карниза с выносом, дополненного подзором типа 1</p>	 <p>Фото 28. Антаблемент. Фото 2024 г.</p>
4.1.19		<p>Филенка типа 1: прямоугольная профилированная подоконная филенка первого этажа с фигурой в виде треугольной усеченной призмы в центре</p>	 <p>Фото 29. Филенка типа 1. Фото 2024 г.</p>

№ п/п	Обобщенная группа элементов предмета охраны	Элементы предмета охраны	Фотографическое или иное графическое изображение предмета охраны*
4.1.20	Объем восточного пристроя	<p>Филенка типа 2: прямоугольная накладная филенка с пропильным декором, в центре которой – прямоугольная филенка с фигурами в виде двенадцатилепесткового цветка в центре и двумя четырехгранными пирамидами</p>	 <p>Фото 30. Филенка типа 2. Фото 2008 г.</p>

№ п/п	Обобщенная группа элементов предмета охраны	Элементы предмета охраны	Фотографическое или иное графическое изображение предмета охраны*
4.2	Южный фасад		
4.2.1	Основной объем	Десять оконных проемов типа 1	 <p data-bbox="1435 507 1563 564">4.2.1</p> <p data-bbox="1906 536 2033 593">4.2.4</p> <p data-bbox="1435 1145 1563 1203">4.2.1</p> <p data-bbox="1666 1145 1794 1203">4.2.2</p> <p data-bbox="1809 1145 1937 1203">4.2.3</p> <p data-bbox="1435 1230 1957 1267">Фото 31. Южный фасад. Фото 2024 г.</p>
4.2.2		Один прямоугольный оконный проем первого этажа	
4.2.3	Объем восточного пристроя	Один дверной проем первого этажа с устроенным деревянным крыльцом	
4.2.4		Аттик со ступенчатым скатным завершением	


№ п/п	Обобщенная группа элементов предмета охраны	Элементы предмета охраны	Фотографическое или иное графическое изображение предмета охраны*	
4.2.5	Объем восточного пристроя	Два оконных проема типа 3		
4.2.6	Основной объем	Уступ цоколя		
4.2.7		Карниз типа 1		
4.2.8		Карниз типа 2		
4.2.9		Антаблемент		

Фото 32. Южный фасад. Фото 2008 г.

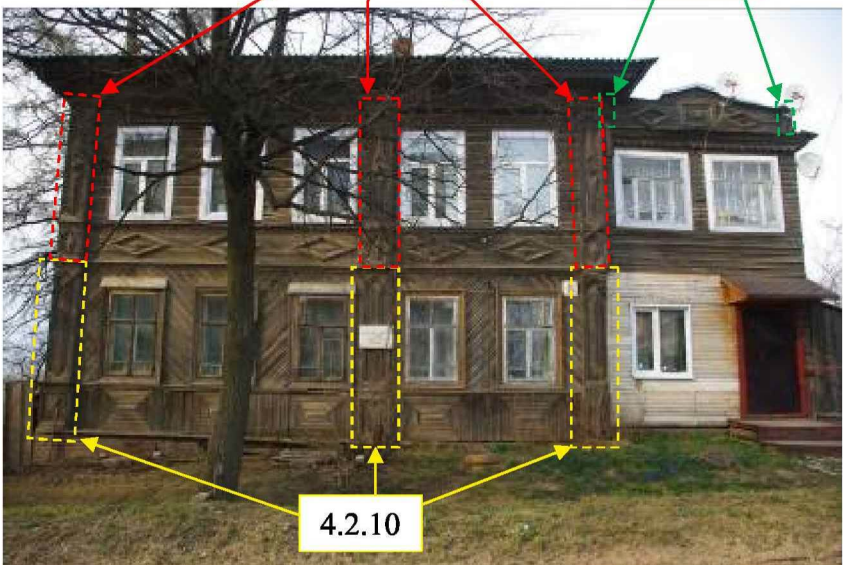

№ п/п	Обобщенная группа элементов предмета охраны	Элементы предмета охраны	Фотографическое или иное графическое изображение предмета охраны*
4.2.10	Основной объем	Три пилястры типа 1	
4.2.11		Три пилястры типа 2	
4.2.12	Объем восточного пристроя	Две пилястры типа 3	

Фото 33. Южный фасад. Фото 2008 г.

№ п/п	Обобщенная группа элементов предмета охраны	Элементы предмета охраны	Фотографическое или иное графическое изображение предмета охраны*
4.2.13	Основной объем	Пять филенок типа 1	
4.2.14	Объем восточного пристроя	Одна филенка типа 2	
4.2.15	Основной объем	Пять ромбов типа 1	
4.2.16	Объем восточного пристроя	Два ромба типа 2	
4.2.17	Основной объем	Информационная надпись с текстом: «В этом доме в 1877 году родился и провел детские годы академик Николай Васильевич Рудницкий»	

Фото 34. Южный фасад. Фото 2008 г.

№ п/п	Обобщенная группа элементов предмета охраны	Элементы предмета охраны	Фотографическое или иное графическое изображение предмета охраны*
4.2.17	Основной объем	<p>Информационная надпись с текстом: «В этом доме в 1877 году родился и провел детские годы академик Николай Васильевич Рудницкий»</p>	 <p>Фото 35. Информационная надпись с текстом: «В этом доме в 1877 году родился и провел детские годы академик Николай Васильевич Рудницкий». Фото 2024 г.</p>

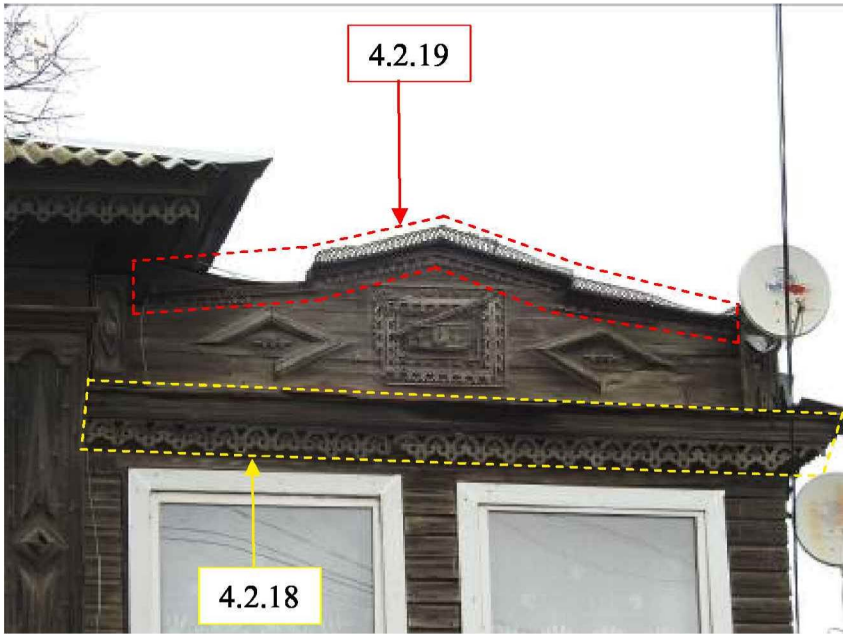
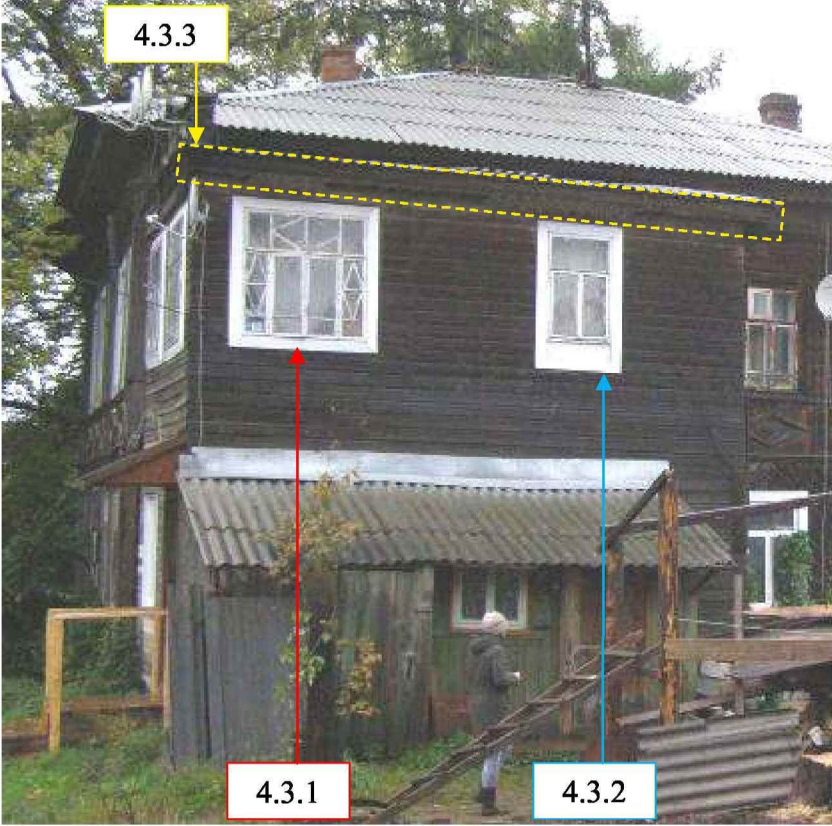
№ п/п	Обобщенная группа элементов предмета охраны	Элементы предмета охраны	Фотографическое или иное графическое изображение предмета охраны*
4.2.18	Объем восточного пристроя	Подзор типа 1	
4.2.19		Подзор типа 3	

Фото 36. Южный фасад. Фото 2024 г.

№ п/п	Обобщенная группа элементов предмета охраны	Элементы предмета охраны	Фотографическое или иное графическое изображение предмета охраны*
4.3	Восточный фасад		
4.3.1	Объем восточного пристроя	Один оконный проем типа 4	
4.3.2		Один оконный проем типа 1	
4.3.3		Подзор типа 1	
			<p>Фото 37. Восточный фасад. Фото 2008 г.</p>


№ п/п	Обобщенная группа элементов предмета охраны	Элементы предмета охраны	Фотографическое или иное графическое изображение предмета охраны*
4.3.4	Основной объем	Уступ цоколя	
4.3.5		Карниз типа 1	
4.3.6		Карниз типа 2	
4.3.7	Объем северного пристроя	Карниз типа 3	
4.3.8	Основной объем	Антаблемент	

Фото 38. Восточный фасад. Фото 2024 г.

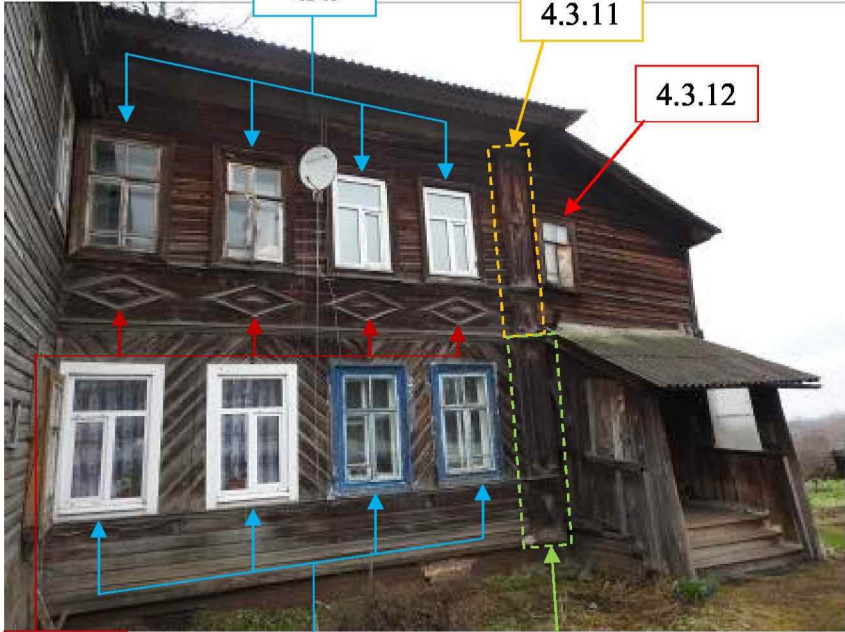



№ п/п	Обобщенная группа элементов предмета охраны	Элементы предмета охраны	Фотографическое или иное графическое изображение предмета охраны*	
4.3.9	Основной объем	Восемь оконных проема типа 1		
4.3.10		Пилястра типа 1		
4.3.11		Пилястра типа 2		
4.3.12		Объем северного пристроя		Один оконный проем типа 2
4.3.13		Основной объем		Четыре ромба типа 1

Фото 39. Восточный фасад. Фото 2024 г.

№ п/п	Обобщенная группа элементов предмета охраны	Элементы предмета охраны	Фотографическое или иное графическое изображение предмета охраны*
4.3.14	Объем северного пристроя	Крыльцо с наклонным козырьком на опорных столбах, одномаршевой лестницей с площадкой и ограждением	 <p data-bbox="1671 395 1794 453">4.3.14</p> <p data-bbox="1417 1281 1977 1315">Фото 40. Восточный фасад. Фото 2024 г.</p>

№ п/п	Обобщенная группа элементов предмета охраны	Элементы предмета охраны	Фотографическое или иное графическое изображение предмета охраны*
4.3.15	Объем северного пристроя	Два прямоугольных дверных проема первого этажа. Одностворчатое заполнение дверных проемов с фрамугами	 <p data-bbox="1420 1321 1975 1353">Фото 41. Восточный фасад. Фото 2024 г.</p>

№ п/п	Обобщенная группа элементов предмета охраны	Элементы предмета охраны	Фотографическое или иное графическое изображение предмета охраны*
4.4	Северный фасад		
4.4.1	Объем северного пристроя	Стена северного пристроя с техническими окнами	 <p data-bbox="1424 1129 1966 1161">Фото 42. Северный фасад. Фото 2024 г.</p>


№ п/п	Обобщенная группа элементов предмета охраны	Элементы предмета охраны	Фотографическое или иное графическое изображение предмета охраны*
4.4.2	Объем восточного пристроя	Подзор типа 1	
4.4.3		Подзор типа 2	
4.4.4		Два прямоугольных слуховых проема первого и второго этажей	
4.4.5		Два оконных проема типа 2	


№ п/п	Обобщенная группа элементов предмета охраны	Элементы предмета охраны	Фотографическое или иное графическое изображение предмета охраны*
4.5	Западный фасад		
4.5.1	Основной объем	Восемь оконных проемов типа 1	 <p data-bbox="1429 1190 1966 1222" style="text-align: center;">Фото 44. Западный фасад. Фото 2024 г.</p>
4.5.2		Четыре оконных проема типа 2	
4.5.3	Объем северного пристроя	Стена северного пристроя с техническими окнами	


№ п/п	Обобщенная группа элементов предмета охраны	Элементы предмета охраны	Фотографическое или иное графическое изображение предмета охраны*
4.5.4	Основной объем	Уступ цоколя	
4.5.5		Карниз типа 1	
4.5.6		Карниз типа 2	
4.5.7		Карниз типа 3	
4.5.8		Антаблемент	

Фото 45. Западный фасад. Фото 2024 г.

№ п/п	Обобщенная группа элементов предмета охраны	Элементы предмета охраны	Фотографическое или иное графическое изображение предмета охраны*
4.5.9	Основной объем	Четыре пилястры типа 1	
4.5.10		Четыре пилястры типа 2	<p data-bbox="1429 1114 1966 1150">Фото 46. Западный фасад. Фото 2024 г.</p>

№ п/п	Обобщенная группа элементов предмета охраны	Элементы предмета охраны	Фотографическое или иное графическое изображение предмета охраны*
4.5.11	Основной объем	Шесть ромбов типа 1	 <p data-bbox="1429 1193 1966 1225">Фото 47. Западный фасад. Фото 2024 г.</p>

№ п/п	Обобщенная группа элементов предмета охраны	Элементы предмета охраны	Фотографическое или иное графическое изображение предмета охраны*
4.5.12	Основной объем	Три клинчатые перемычки цоколя	 <p data-bbox="1429 1369 1966 1401">Фото 48. Западный фасад. Фото 2024 г.</p>

№ п/п	Обобщенная группа элементов предмета охраны	Элементы предмета охраны	Фотографическое или иное графическое изображение предмета охраны*
4.6	Внутренние помещения		
4.6.1	Объем северного пристроя	Одномаршевая лестница с двумя профилированными поручнями, соединяющая первый и второй этажи	 <p data-bbox="1323 1278 2069 1417">Фото 49, 50. Одномаршевая лестница с двумя профилированными поручнями, соединяющая первый и второй этажи. Фото 2024 г.</p>

№ п/п	Обобщенная группа элементов предмета охраны	Элементы предмета охраны	Фотографическое или иное графическое изображение предмета охраны*
4.6.2	Объем северного пристроя	Сплошное ограждение лестничной площадки с профилированным поручнем	 <p data-bbox="1323 1297 2072 1393">Фото 51. Сплошное ограждение лестничной площадки с профилированным поручнем. Фото 2024 г.</p>

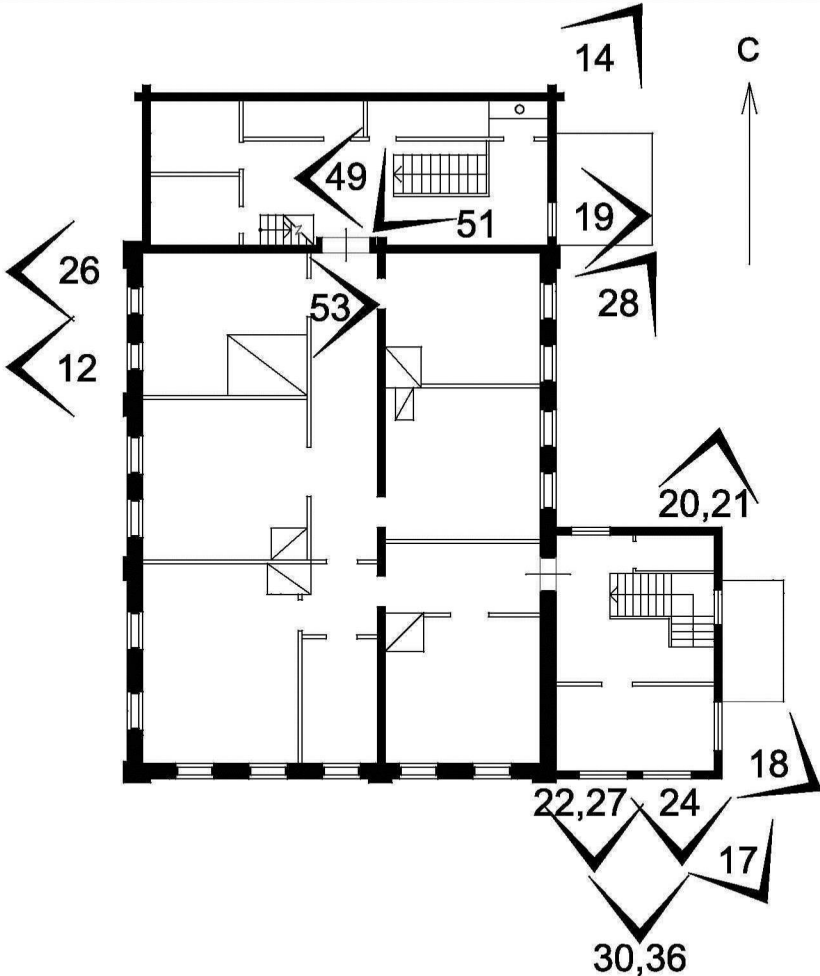
№ п/п	Обобщенная группа элементов предмета охраны	Элементы предмета охраны	Фотографическое или иное графическое изображение предмета охраны*
4.6.3	Основной объем	Одностворчатое заполнение дверного проема первого этажа	 <p data-bbox="1319 1315 2074 1382">Фото 52. Одностворчатое заполнение дверного проема первого этажа. Фото 2024 г.</p>

№ п/п	Обобщенная группа элементов предмета охраны	Элементы предмета охраны	Фотографическое или иное графическое изображение предмета охраны*
4.6.4	Основной объем	Двустворчатое филенчатое заполнение дверного проема второго этажа в профилированном наличнике	 <p data-bbox="1301 1086 2096 1187">Фото 53. Двустворчатое филенчатое заполнение дверного проема второго этажа в профилированном наличнике. Фото 2024 г.</p>

* Схемы фотофиксации предмета охраны приведены в приложении к предмету охраны.

Схемы фотофиксации предмета охраны

Номер схемы	Схема
1	<p style="text-align: right;">Первый этаж</p> <p>The diagram shows a floor plan of the first floor with 52 numbered camera locations. The locations are distributed as follows:</p> <ul style="list-style-type: none">9,42: North wall, top center.40,41: Top right room.50: Top right room, near staircase.52: Central staircase.23,25: Right side, middle.8,38,39: Right side, middle.16: Left side, middle.10,44,45,46,47: Left side, middle.5: Left side, middle.48: Left side, middle.11,13,15: Left side, middle.3: Right side, middle.43: Right side, middle.37: Right side, bottom.29: Bottom wall, left.35: Bottom wall, center.4: Bottom wall, right.1,7: Bottom right corner.31: Bottom right corner.2,6,32,33,34: Bottom wall, center.

Номер схемы	Схема
2	<p data-bbox="1809 292 2011 328">Второй этаж</p>  <p>The diagram is a detailed architectural floor plan of the second floor. It features a central vertical corridor and several rooms. The plan is annotated with various callouts: 14 (top right), 19 (right side), 26 and 12 (left side), 28 (right side), 20,21 (top right), 18 (bottom right), 22,27 and 24 (bottom center), 17 (bottom right), 30,36 (bottom center), 49 (top left), 51 (top center), and 53 (center). A north arrow labeled 'С' is positioned in the upper right quadrant of the plan.</p>