



МИНИСТЕРСТВО ЮСТИЦИИ КИРОВСКОЙ ОБЛАСТИ
ЗАРЕГИСТРИРОВАНО
Регистрационный № <u>2673</u>
от « <u>21</u> » <u>ноября</u> 20 <u>25</u> г.

**УПРАВЛЕНИЕ
ГОСУДАРСТВЕННОЙ ОХРАНЫ ОБЪЕКТОВ КУЛЬТУРНОГО
НАСЛЕДИЯ КИРОВСКОЙ ОБЛАСТИ**

РЕШЕНИЕ

12.11.2025

№ 113

г. Киров

**Об установлении предмета охраны объекта культурного наследия
(памятника истории и культуры) народов Российской Федерации
регионального значения «Троицкий собор», расположенного по адресу:
Кировская область, Яранский район, г. Яранск, ул. Кирова, д. 3**

В соответствии с подпунктом 10 пункта 2 статьи 33 Федерального закона от 25.06.2002 № 73-ФЗ «Об объектах культурного наследия (памятниках истории и культуры) народов Российской Федерации», Положением об управлении государственной охраны объектов культурного наследия Кировской области, утвержденным постановлением Правительства Кировской области от 17.05.2018 № 233-П, и разработанным Кировским областным государственным автономным учреждением «Научно-производственный центр по охране объектов культурного наследия Кировской области» проектом предмета охраны объекта культурного наследия (памятника истории и культуры) народов Российской Федерации регионального значения «Троицкий собор», расположенного по адресу: Кировская область, Яранский район, г. Яранск, ул. Кирова, д. 3, управление государственной охраны объектов культурного наследия Кировской области РЕШИЛО:

1. Установить предмет охраны объекта культурного наследия (памятника истории и культуры) народов Российской Федерации

регионального значения «Троицкий собор», расположенного по адресу: Кировская область, Яранский район, г. Яранск, ул. Кирова, д. 3, согласно приложению.

2. Опубликовать настоящее решение на «Официальном интернет-портале правовой информации» (<http://www.pravo.gov.ru>) и разместить на официальном сайте управления государственной охраны объектов культурного наследия Кировской области.

Начальник управления



А.Ю. Грачев




Приложение

УСТАНОВЛЕН

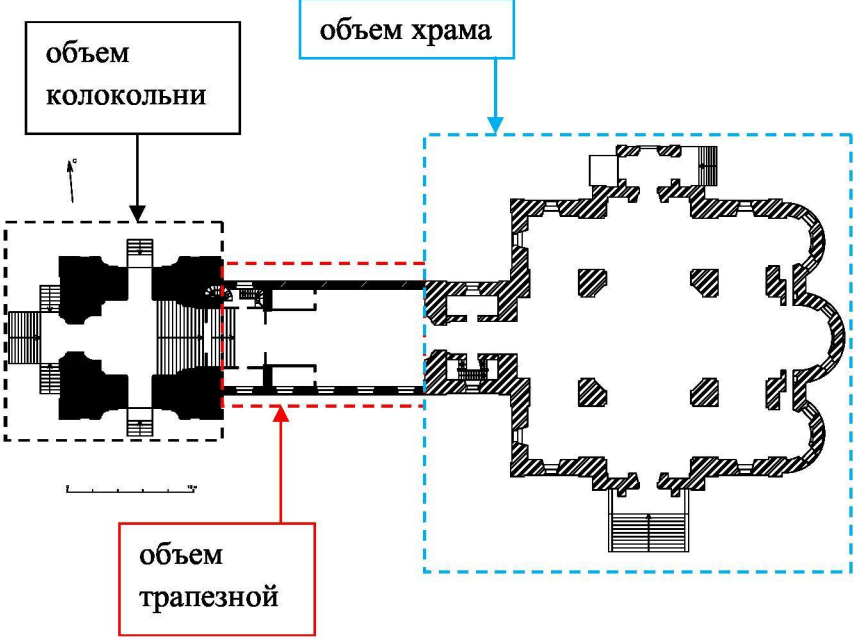
решением управления государственной
охраны объектов культурного наследия
Кировской области
от *12.11.2025* № *113*

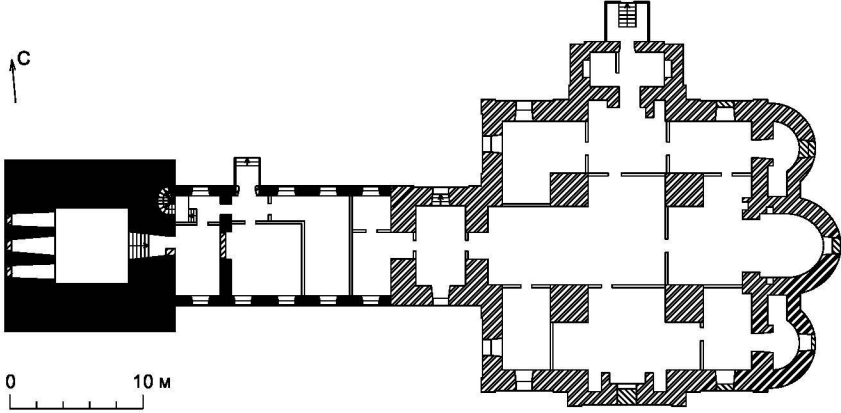






ПРЕДМЕТ ОХРАНЫ

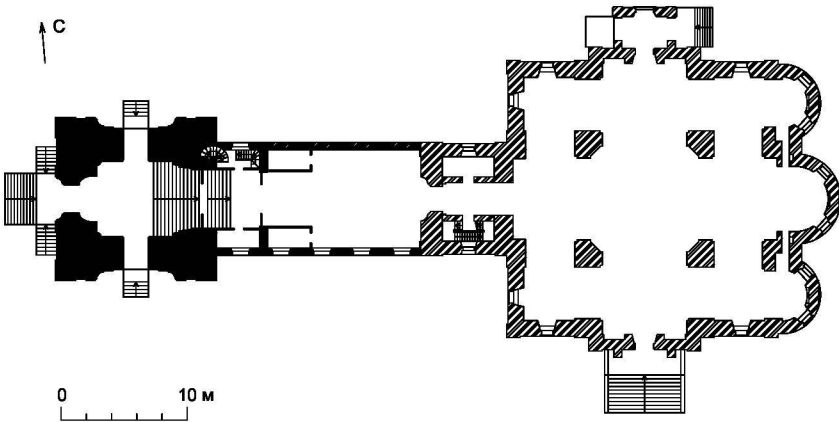
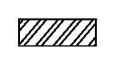





**объекта культурного наследия (памятника истории и культуры) народов Российской Федерации
регионального значения «Троицкий собор», расположенного по адресу:
Кировская область, Яранский район, г. Яранск, ул. Кирова, д. 3**

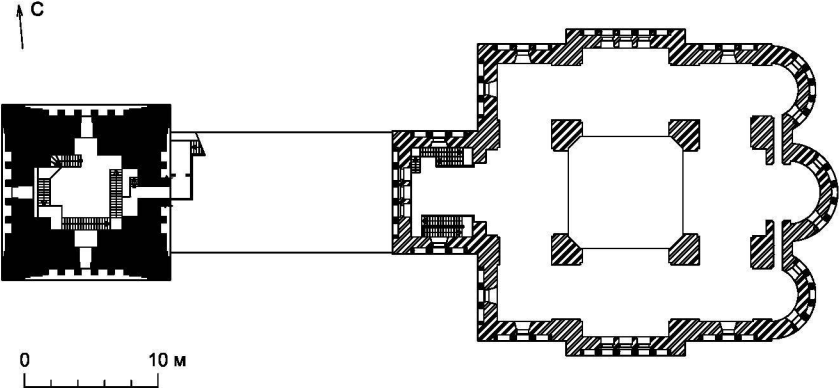






№ п/п	Обобщенная группа элементов предмета охраны	Элементы предмета охраны	Фотографическое или иное графическое изображение предмета охраны*
1	Градостроительное положение	<p>Объект культурного наследия (памятник истории и культуры) народов Российской Федерации регионального значения «Троицкий собор» располагается вблизи перекрестка улиц Кирова и Карла Маркса в городе Яранске Яранского района Кировской области</p>	 <p>Схема местоположения</p>

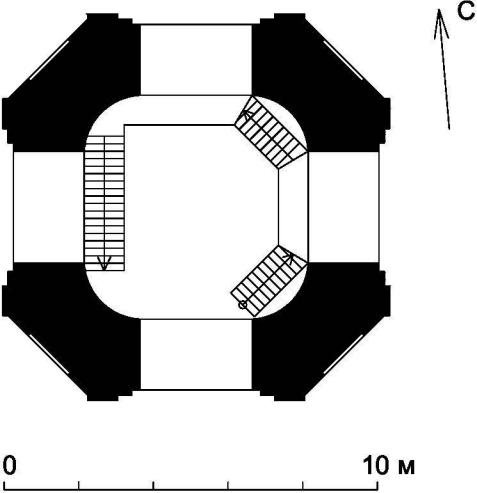



№ п/п	Обобщенная группа элементов предмета охраны	Элементы предмета охраны	Фотографическое или иное графическое изображение предмета охраны*
2	Объемно-пространственная композиция	<p>Многообъемный сложный в плане объект, состоящий из следующих объемов:</p> <p>объем храма: двухэтажный с подвальным этажом пятиглавый храм с тремя апсидами;</p> <p>объем трапезной: одноэтажная с подвальным этажом трапезная-переход;</p> <p>объем колокольни: пятиярусная с подвальным этажом колокольня</p>	 <p>Фото 1. Вид с юго-востока. Фото 2022 г.</p>

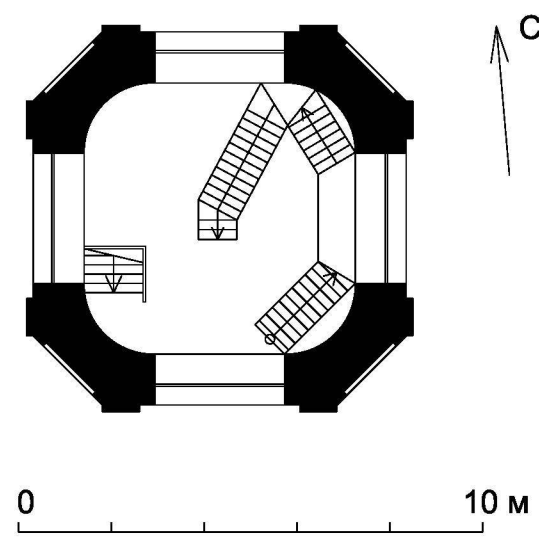
№ п/п	Обобщенная группа элементов предмета охраны	Элементы предмета охраны	Фотографическое или иное графическое изображение предмета охраны*
			 <p data-bbox="1299 494 1512 606">объем колокольни</p> <p data-bbox="1568 478 1780 534">объем храма</p> <p data-bbox="1388 997 1579 1109">объем трапезной</p> <p data-bbox="1467 1165 1926 1204">Схема объемов на плане 1 этажа</p>

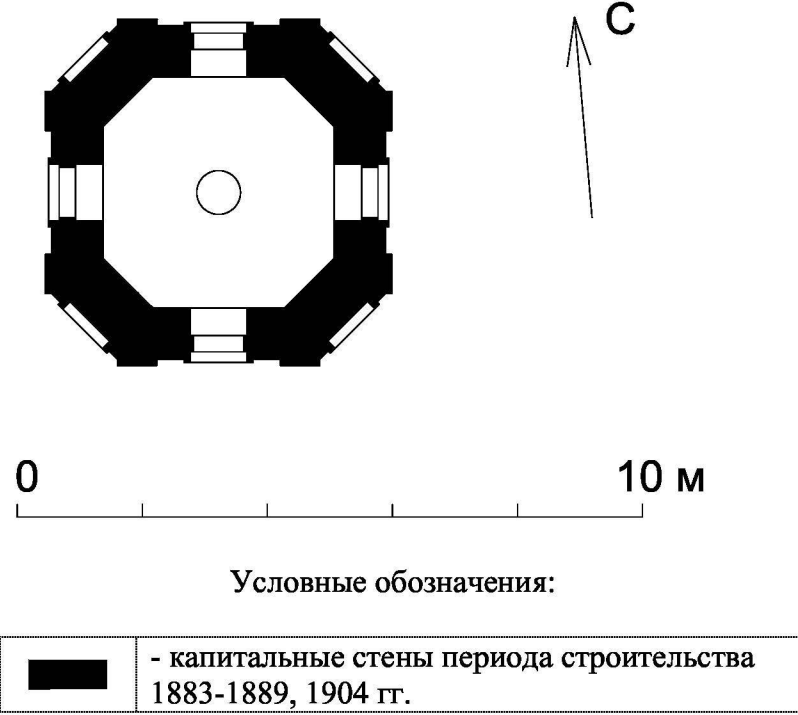



№ п/п	Обобщенная группа элементов предмета охраны	Элементы предмета охраны	Фотографическое или иное графическое изображение предмета охраны*				
3	Конструктивная система	<p>Основные конструкции здания:</p> <p>капитальные стены периода строительства 1845-1851 гг. объема храма – из глиняного кирпича;</p> <p>капитальные стены периода строительства 1883-1889, 1904 гг. объема трапезной, объема колокольни – из глиняного кирпича;</p> <p>стропильные конструкции – деревянные;</p> <p>крыша – скатная, шатровая, луковичная, бочкообразная;</p> <p>кровля – листовое кровельное железо</p>	 <p>Условные обозначения:</p> <table border="1" data-bbox="1294 1018 2094 1173"> <tr> <td></td> <td>- капитальные стены периода строительства 1845-1851 гг.</td> </tr> <tr> <td></td> <td>- капитальные стены периода строительства 1883-1889, 1904 гг.</td> </tr> </table> <p>План подвального этажа</p>		- капитальные стены периода строительства 1845-1851 гг.		- капитальные стены периода строительства 1883-1889, 1904 гг.
	- капитальные стены периода строительства 1845-1851 гг.						
	- капитальные стены периода строительства 1883-1889, 1904 гг.						

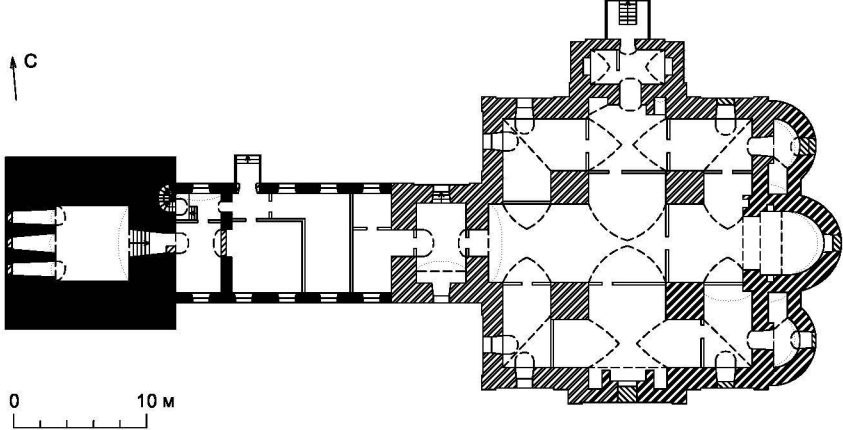















№ п/п	Обобщенная группа элементов предмета охраны	Элементы предмета охраны	Фотографическое или иное графическое изображение предмета охраны*				
			 <p data-bbox="1523 949 1859 981">Условные обозначения:</p> <table border="1" data-bbox="1299 1021 2094 1173"> <tbody> <tr> <td data-bbox="1310 1029 1422 1093"></td> <td data-bbox="1433 1029 2083 1093">- капитальные стены периода строительства 1845-1851 гг.</td> </tr> <tr> <td data-bbox="1310 1093 1422 1157"></td> <td data-bbox="1433 1093 2083 1157">- капитальные стены периода строительства 1883-1889, 1904 гг.</td> </tr> </tbody> </table> <p data-bbox="1556 1212 1836 1244">План первого этажа</p>		- капитальные стены периода строительства 1845-1851 гг.		- капитальные стены периода строительства 1883-1889, 1904 гг.
	- капитальные стены периода строительства 1845-1851 гг.						
	- капитальные стены периода строительства 1883-1889, 1904 гг.						

№ п/п	Обобщенная группа элементов предмета охраны	Элементы предмета охраны	Фотографическое или иное графическое изображение предмета охраны*				
			 <p data-bbox="1525 879 1854 906">Условные обозначения:</p> <table border="1" data-bbox="1296 949 2096 1099"> <tbody> <tr> <td data-bbox="1301 959 1429 1007"></td> <td data-bbox="1442 959 2078 1018">- капитальные стены периода строительства 1845-1851 гг.</td> </tr> <tr> <td data-bbox="1301 1027 1429 1075"></td> <td data-bbox="1442 1027 2078 1086">- капитальные стены периода строительства 1883-1889, 1904 гг.</td> </tr> </tbody> </table> <p data-bbox="1559 1142 1839 1169">План второго этажа</p>		- капитальные стены периода строительства 1845-1851 гг.		- капитальные стены периода строительства 1883-1889, 1904 гг.
	- капитальные стены периода строительства 1845-1851 гг.						
	- капитальные стены периода строительства 1883-1889, 1904 гг.						

№ п/п	Обобщенная группа элементов предмета охраны	Элементы предмета охраны	Фотографическое или иное графическое изображение предмета охраны*		
			 <p data-bbox="1523 917 1859 949">Условные обозначения:</p> <table border="1" data-bbox="1299 989 2094 1069"><tr><td></td><td>- капитальные стены периода строительства 1883-1889, 1904 гг.</td></tr></table> <p data-bbox="1411 1109 1971 1141">План третьего яруса объема колокольни</p>		- капитальные стены периода строительства 1883-1889, 1904 гг.
	- капитальные стены периода строительства 1883-1889, 1904 гг.				

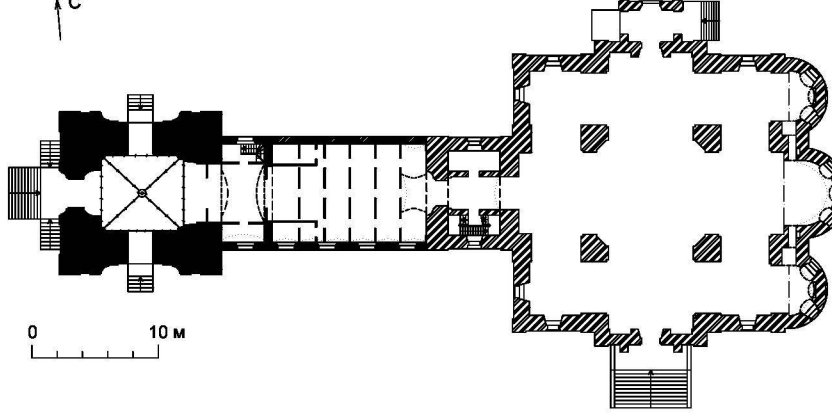
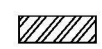

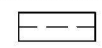
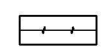
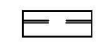
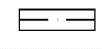















№ п/п	Обобщенная группа элементов предмета охраны	Элементы предмета охраны	Фотографическое или иное графическое изображение предмета охраны*		
			 <p data-bbox="1523 941 1859 981">Условные обозначения:</p> <table border="1" data-bbox="1299 1021 2094 1093"> <tr> <td data-bbox="1299 1021 1422 1093">■</td> <td data-bbox="1422 1021 2094 1093">- капитальные стены периода строительства 1883-1889, 1904 гг.</td> </tr> </table> <p data-bbox="1388 1133 1993 1173">План четвертого яруса объема колокольни</p>	■	- капитальные стены периода строительства 1883-1889, 1904 гг.
■	- капитальные стены периода строительства 1883-1889, 1904 гг.				

№ п/п	Обобщенная группа элементов предмета охраны	Элементы предмета охраны	Фотографическое или иное графическое изображение предмета охраны*		
			 <p data-bbox="1310 837 2004 901">0 10 м</p> <p data-bbox="1523 949 1859 981">Условные обозначения:</p> <table border="1" data-bbox="1299 1021 2094 1101"><tr><td data-bbox="1299 1021 1422 1101"></td><td data-bbox="1422 1021 2094 1101">- капитальные стены периода строительства 1883-1889, 1904 гг.</td></tr></table> <p data-bbox="1433 1141 1960 1173">План пятого яруса объема колокольни</p>		- капитальные стены периода строительства 1883-1889, 1904 гг.
	- капитальные стены периода строительства 1883-1889, 1904 гг.				


№ п/п	Обобщенная группа элементов предмета охраны	Элементы предмета охраны	Фотографическое или иное графическое изображение предмета охраны*										
		<p>перекрытия подвального этажа – коробовые и купольные своды из глиняного кирпича;</p>	<p>Фотографическое или иное графическое изображение предмета охраны*</p>  <p>Условные обозначения:</p> <table border="1" data-bbox="1294 949 2094 1300"> <tbody> <tr> <td></td> <td>- капитальные стены периода строительства 1845-1851 гг.</td> </tr> <tr> <td></td> <td>- капитальные стены периода строительства 1883-1889, 1904 гг.</td> </tr> <tr> <td></td> <td>- проекции распалубок коробовых сводов</td> </tr> <tr> <td></td> <td>- граница купольного свода</td> </tr> <tr> <td></td> <td>- кривизна свода</td> </tr> </tbody> </table> <p>План подвального этажа</p>		- капитальные стены периода строительства 1845-1851 гг.		- капитальные стены периода строительства 1883-1889, 1904 гг.		- проекции распалубок коробовых сводов		- граница купольного свода		- кривизна свода
	- капитальные стены периода строительства 1845-1851 гг.												
	- капитальные стены периода строительства 1883-1889, 1904 гг.												
	- проекции распалубок коробовых сводов												
	- граница купольного свода												
	- кривизна свода												

№ п/п	Обобщенная группа элементов предмета охраны	Элементы предмета охраны	Фотографическое или иное графическое изображение предмета охраны*
			 <p data-bbox="1429 1161 1957 1198">Фото 2. Коробовый свод. Фото 2023 г.</p>


№ п/п	Обобщенная группа элементов предмета охраны	Элементы предмета охраны	Фотографическое или иное графическое изображение предмета охраны*
			 <p data-bbox="1431 1358 1960 1390">Фото 3. Купольный свод. Фото 2023 г.</p>

















№ п/п	Обобщенная группа элементов предмета охраны	Элементы предмета охраны	Фотографическое или иное графическое изображение предмета охраны*														
		<p>перекрытия первого этажа – коробовые, купольные, крестовый своды из глиняного кирпича; своды типа Монье из глиняного кирпича по металлическим балкам</p>	<p>Фотографическое или иное графическое изображение предмета охраны*</p>  <p>Условные обозначения:</p> <table border="1" data-bbox="1288 869 2094 1340"> <tbody> <tr> <td></td> <td>- капитальные стены периода строительства 1845-1851 гг.</td> </tr> <tr> <td></td> <td>- капитальные стены периода строительства 1883-1889, 1904 гг.</td> </tr> <tr> <td></td> <td>- проекции распалубок коробовых сводов</td> </tr> <tr> <td></td> <td>- проекции распалубок крестового свода</td> </tr> <tr> <td></td> <td>- горизонтальные проекции балок сводов типа Монье</td> </tr> <tr> <td></td> <td>- граница купольного свода</td> </tr> <tr> <td></td> <td>- кривизна свода</td> </tr> </tbody> </table> <p>План первого этажа</p>		- капитальные стены периода строительства 1845-1851 гг.		- капитальные стены периода строительства 1883-1889, 1904 гг.		- проекции распалубок коробовых сводов		- проекции распалубок крестового свода		- горизонтальные проекции балок сводов типа Монье		- граница купольного свода		- кривизна свода
	- капитальные стены периода строительства 1845-1851 гг.																
	- капитальные стены периода строительства 1883-1889, 1904 гг.																
	- проекции распалубок коробовых сводов																
	- проекции распалубок крестового свода																
	- горизонтальные проекции балок сводов типа Монье																
	- граница купольного свода																
	- кривизна свода																


№ п/п	Обобщенная группа элементов предмета охраны	Элементы предмета охраны	Фотографическое или иное графическое изображение предмета охраны*
			 <p data-bbox="1435 1161 1957 1193">Фото 4. Крестовый свод. Фото 2023 г.</p>

№ п/п	Обобщенная группа элементов предмета охраны	Элементы предмета охраны	Фотографическое или иное графическое изображение предмета охраны*
			 <p data-bbox="1429 1161 1957 1193">Фото 5. Коробовый свод. Фото 2023 г.</p>

№ п/п	Обобщенная группа элементов предмета охраны	Элементы предмета охраны	Фотографическое или иное графическое изображение предмета охраны*
			 <p data-bbox="1431 1161 1957 1193">Фото 6. Купольный свод. Фото 2023 г.</p>

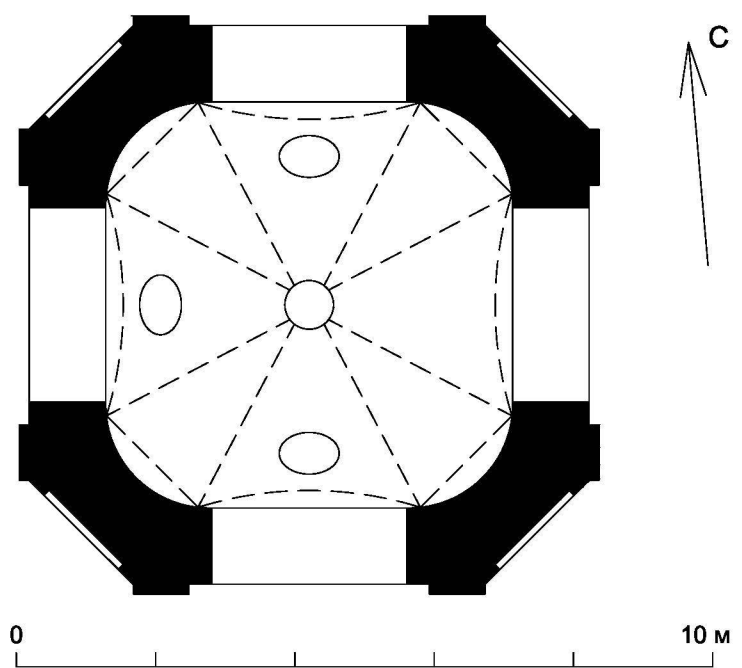






№ п/п	Обобщенная группа элементов предмета охраны	Элементы предмета охраны	Фотографическое или иное графическое изображение предмета охраны*
			 <p data-bbox="1413 1018 1977 1050">Фото 7. Своды типа Монье. Фото 2023 г.</p>


№ п/п	Обобщенная группа элементов предмета охраны	Элементы предмета охраны	Фотографическое или иное графическое изображение предмета охраны*										
		<p>перекрытия второго этажа объема храма – коробовые, купольные, сомкнутый своды из глиняного кирпича</p>	<p>С</p>  <p>0 10 м</p> <p>Условные обозначения:</p> <table border="1" data-bbox="1299 1021 2094 1316"> <tbody> <tr> <td></td> <td>- капитальные стены периода строительства 1845-1851 гг.</td> </tr> <tr> <td></td> <td>- проекции распалубок коробовых сводов</td> </tr> <tr> <td></td> <td>- граница купольного свода</td> </tr> <tr> <td></td> <td>- проекции распалубок сомкнутого свода</td> </tr> <tr> <td></td> <td>- кривизна свода</td> </tr> </tbody> </table> <p>План второго этажа объема храма</p>		- капитальные стены периода строительства 1845-1851 гг.		- проекции распалубок коробовых сводов		- граница купольного свода		- проекции распалубок сомкнутого свода		- кривизна свода
	- капитальные стены периода строительства 1845-1851 гг.												
	- проекции распалубок коробовых сводов												
	- граница купольного свода												
	- проекции распалубок сомкнутого свода												
	- кривизна свода												

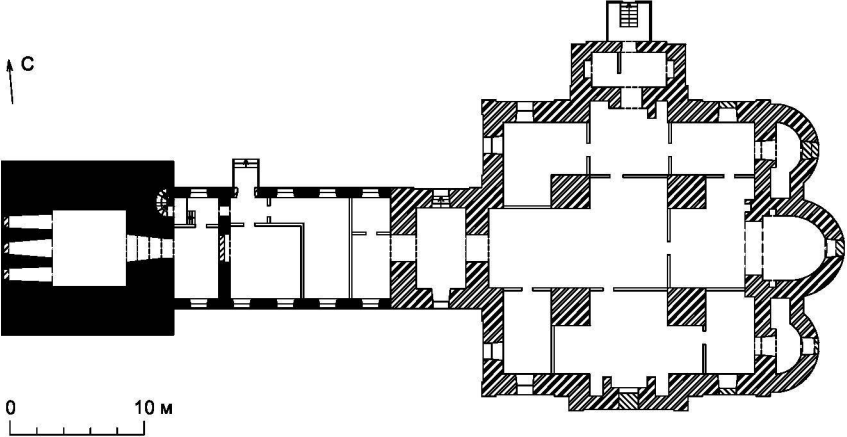












№ п/п	Обобщенная группа элементов предмета охраны	Элементы предмета охраны	Фотографическое или иное графическое изображение предмета охраны*
			 <p data-bbox="1435 1315 1957 1347">Фото 8. Крестовый свод. Фото 2023 г.</p>



№ п/п	Обобщенная группа элементов предмета охраны	Элементы предмета охраны	Фотографическое или иное графическое изображение предмета охраны*
			 <p data-bbox="1435 1166 1957 1198">Фото 9. Коробовый свод. Фото 2023 г.</p>

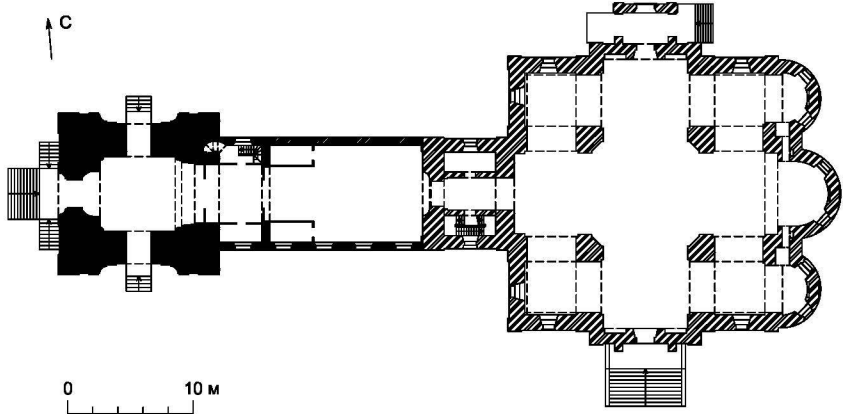












№ п/п	Обобщенная группа элементов предмета охраны	Элементы предмета охраны	Фотографическое или иное графическое изображение предмета охраны*
			 <p data-bbox="1424 1361 1966 1393">Фото 10. Купольный свод. Фото 2023 г.</p>

№ п/п	Обобщенная группа элементов предмета охраны	Элементы предмета охраны	Фотографическое или иное графическое изображение предмета охраны*				
		<p>перекрытие четвертого яруса объема колокольни – сомкнутый свод из глиняного кирпича</p>	 <p>Условные обозначения:</p> <table border="1" data-bbox="1299 1149 2094 1292"> <tr> <td></td> <td>- капитальные стены периода строительства 1883-1889, 1904 гг.</td> </tr> <tr> <td></td> <td>- проекции распалубок сомкнутого свода</td> </tr> </table> <p>План четвертого яруса объема колокольни</p>		- капитальные стены периода строительства 1883-1889, 1904 гг.		- проекции распалубок сомкнутого свода
	- капитальные стены периода строительства 1883-1889, 1904 гг.						
	- проекции распалубок сомкнутого свода						

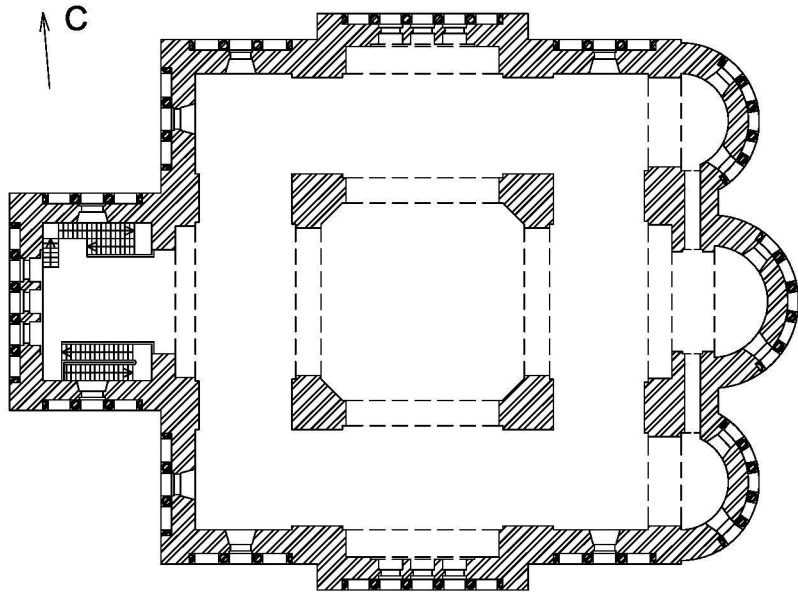






№ п/п	Обобщенная группа элементов предмета охраны	Элементы предмета охраны	Фотографическое или иное графическое изображение предмета охраны*
			 <p data-bbox="1424 1126 1966 1158">Фото 11. Сомкнутый свод. Фото 2023 г.</p>


№ п/п	Обобщенная группа элементов предмета охраны	Элементы предмета охраны	Фотографическое или иное графическое изображение предмета охраны*								
		<p>арочные и лучковые перемычки в помещениях подвального этажа</p>	 <p>Условные обозначения:</p> <table border="1" data-bbox="1294 893 2094 1173"> <tbody> <tr> <td></td> <td>- капитальные стены периода строительства 1845-1851 гг.</td> </tr> <tr> <td></td> <td>- капитальные стены периода строительства 1883-1889, 1904 гг.</td> </tr> <tr> <td></td> <td>- проекции арочных перемычек</td> </tr> <tr> <td></td> <td>- проекции лучковых перемычек</td> </tr> </tbody> </table> <p>План подвального этажа</p>		- капитальные стены периода строительства 1845-1851 гг.		- капитальные стены периода строительства 1883-1889, 1904 гг.		- проекции арочных перемычек		- проекции лучковых перемычек
	- капитальные стены периода строительства 1845-1851 гг.										
	- капитальные стены периода строительства 1883-1889, 1904 гг.										
	- проекции арочных перемычек										
	- проекции лучковых перемычек										

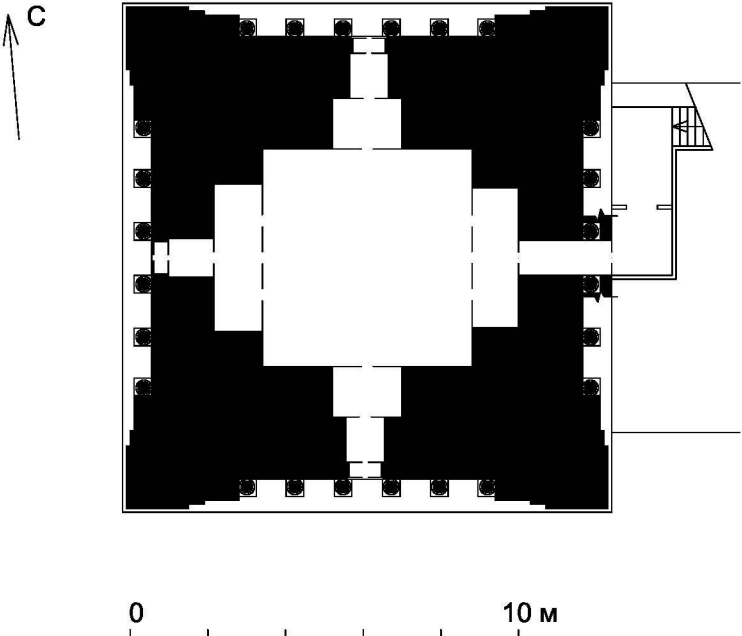



№ п/п	Обобщенная группа элементов предмета охраны	Элементы предмета охраны	Фотографическое или иное графическое изображение предмета охраны*
			 <p data-bbox="1305 831 2085 895">Фото 12. Арочные перемычки в помещении подвального этажа. Фото 2023 г.</p>  <p data-bbox="1305 1321 2085 1385">Фото 13. Лучковая перемычка в помещении подвального этажа. Фото 2023 г.</p>


№ п/п	Обобщенная группа элементов предмета охраны	Элементы предмета охраны	Фотографическое или иное графическое изображение предмета охраны*								
		<p>арочные и лучковые перемычки в помещениях первого этажа</p>	 <p>Условные обозначения:</p> <table border="1" data-bbox="1294 943 2096 1217"> <tbody> <tr> <td></td> <td>- капитальные стены периода строительства 1845-1851 гг.</td> </tr> <tr> <td></td> <td>- капитальные стены периода строительства 1883-1889, 1904 гг.</td> </tr> <tr> <td></td> <td>- проекции арочных перемычек</td> </tr> <tr> <td></td> <td>- проекции лучковых перемычек</td> </tr> </tbody> </table> <p>План первого этажа</p>		- капитальные стены периода строительства 1845-1851 гг.		- капитальные стены периода строительства 1883-1889, 1904 гг.		- проекции арочных перемычек		- проекции лучковых перемычек
	- капитальные стены периода строительства 1845-1851 гг.										
	- капитальные стены периода строительства 1883-1889, 1904 гг.										
	- проекции арочных перемычек										
	- проекции лучковых перемычек										

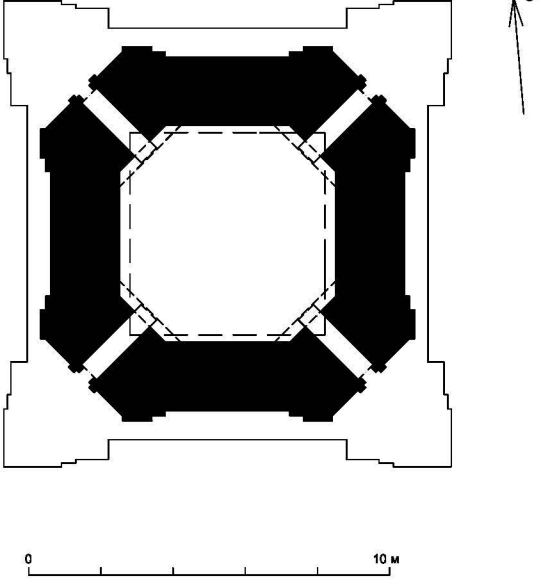

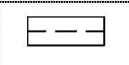
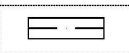






№ п/п	Обобщенная группа элементов предмета охраны	Элементы предмета охраны	Фотографическое или иное графическое изображение предмета охраны*
			 <p data-bbox="1310 1157 2083 1228">Фото 14. Арочная и лучковые перемычки в помещении первого этажа. Фото 2023 г.</p>


№ п/п	Обобщенная группа элементов предмета охраны	Элементы предмета охраны	Фотографическое или иное графическое изображение предмета охраны*				
		<p>арочные перемычки в помещениях второго этажа объема храма</p>	 <p>0 10 м</p> <p>Условные обозначения:</p> <table border="1" data-bbox="1299 1173 2094 1316"> <tr> <td></td> <td>- капитальные стены периода строительства 1845-1851 гг.</td> </tr> <tr> <td></td> <td>- проекции арочных перемычек</td> </tr> </table> <p>План второго этажа объема храма</p>		- капитальные стены периода строительства 1845-1851 гг.		- проекции арочных перемычек
	- капитальные стены периода строительства 1845-1851 гг.						
	- проекции арочных перемычек						

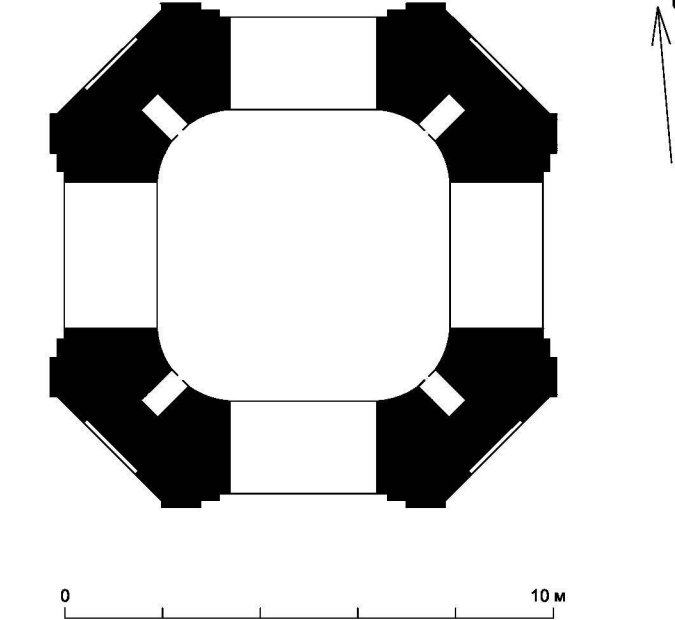









№ п/п	Обобщенная группа элементов предмета охраны	Элементы предмета охраны	Фотографическое или иное графическое изображение предмета охраны*
			 <p data-bbox="1294 1161 2096 1230">Фото 15. Арочная перемычка в помещении второго этажа. Фото 2023 г.</p>


№ п/п	Обобщенная группа элементов предмета охраны	Элементы предмета охраны	Фотографическое или иное графическое изображение предмета охраны*						
		<p>арочные и лучковые перемычки в помещениях второго яруса объема колокольни</p>	 <p>Условные обозначения:</p> <table border="1" data-bbox="1299 1133 2094 1332"> <tr> <td></td> <td>- капитальные стены периода строительства 1883-1889, 1904 гг.</td> </tr> <tr> <td></td> <td>- проекции арочных перемычек</td> </tr> <tr> <td></td> <td>- проекции лучковых перемычек</td> </tr> </table> <p>План второго яруса объема колокольни</p>		- капитальные стены периода строительства 1883-1889, 1904 гг.		- проекции арочных перемычек		- проекции лучковых перемычек
	- капитальные стены периода строительства 1883-1889, 1904 гг.								
	- проекции арочных перемычек								
	- проекции лучковых перемычек								


№ п/п	Обобщенная группа элементов предмета охраны	Элементы предмета охраны	Фотографическое или иное графическое изображение предмета охраны*
			 <p data-bbox="1319 1329 2074 1401">Фото 16. Арочная и лучковая перемычки в помещении второго яруса объема колокольни. Фото 2023 г.</p>



№ п/п	Обобщенная группа элементов предмета охраны	Элементы предмета охраны	Фотографическое или иное графическое изображение предмета охраны*						
		<p>арочные и лучковые перемычки в уровне между вторым и третьим ярусами объема колокольни</p>	 <p>Условные обозначения:</p> <table border="1" data-bbox="1296 1086 2096 1281"> <tbody> <tr> <td data-bbox="1301 1090 1429 1161">  </td> <td data-bbox="1429 1090 2092 1161">- капитальные стены периода строительства 1883-1889, 1904 гг.</td> </tr> <tr> <td data-bbox="1301 1161 1429 1225">  </td> <td data-bbox="1429 1161 2092 1225">- проекции арочных перемычек</td> </tr> <tr> <td data-bbox="1301 1225 1429 1278">  </td> <td data-bbox="1429 1225 2092 1278">- проекции лучковых перемычек</td> </tr> </tbody> </table> <p>План уровня между вторым и третьим ярусами объема колокольни</p>		- капитальные стены периода строительства 1883-1889, 1904 гг.		- проекции арочных перемычек		- проекции лучковых перемычек
	- капитальные стены периода строительства 1883-1889, 1904 гг.								
	- проекции арочных перемычек								
	- проекции лучковых перемычек								

№ п/п	Обобщенная группа элементов предмета охраны	Элементы предмета охраны	Фотографическое или иное графическое изображение предмета охраны*
			 <p data-bbox="1279 1125 2114 1204">Фото 17. Арочные и лучковая перемычки в уровне между вторым и третьим ярусами объема колокольни. Фото 2023 г.</p>




№ п/п	Обобщенная группа элементов предмета охраны	Элементы предмета охраны	Фотографическое или иное графическое изображение предмета охраны*						
		<p>арочные и лучковые перемычки в уровне третьего яруса объема колокольни</p>	 <p>Условные обозначения:</p> <table border="1" data-bbox="1299 1085 2094 1284"> <tr> <td></td> <td>- капитальные стены периода строительства 1883-1889, 1904 гг.</td> </tr> <tr> <td></td> <td>- проекции арочных перемычек</td> </tr> <tr> <td></td> <td>- проекции лучковых перемычек</td> </tr> </table> <p>План третьего яруса объема колокольни</p>		- капитальные стены периода строительства 1883-1889, 1904 гг.		- проекции арочных перемычек		- проекции лучковых перемычек
	- капитальные стены периода строительства 1883-1889, 1904 гг.								
	- проекции арочных перемычек								
	- проекции лучковых перемычек								



№ п/п	Обобщенная группа элементов предмета охраны	Элементы предмета охраны	Фотографическое или иное графическое изображение предмета охраны*
			 <p data-bbox="1321 1181 2072 1260">Фото 18, 19. Арочная и лучковая перемычки в уровне третьего яруса объема колокольни. Фото 2023 г</p>


№ п/п	Обобщенная группа элементов предмета охраны	Элементы предмета охраны	Фотографическое или иное графическое изображение предмета охраны*
4	Архитектурно-художественное решение	Тип отделки фасадов – известковая обмазка, окраска	 <p data-bbox="1388 1268 2004 1300">Фото 20. Вид с северо-востока. Фото 2023 г.</p>

№ п/п	Обобщенная группа элементов предмета охраны	Элементы предмета охраны	Фотографическое или иное графическое изображение предмета охраны*
4.1	Общие элементы		
4.1.1	Объем храма, объем трапезной, объем колокольни	Уступ цоколя типа 1: ступенчатый уступ цоколя	 <p data-bbox="1397 839 1995 871" style="text-align: center;">Фото 21. Уступ цоколя типа 1. Фото 2023 г.</p>
4.1.2		Уступ цоколя типа 2: профилированный уступ цоколя	 <p data-bbox="1397 1353 1995 1385" style="text-align: center;">Фото 22. Уступ цоколя типа 2. Фото 2023 г.</p>



№ п/п	Обобщенная группа элементов предмета охраны	Элементы предмета охраны	Фотографическое или иное графическое изображение предмета охраны*
4.1.3	Объем храма, объем трапезной, объем колокольни	Уступ цоколя типа 3: ступенчатый уступ цоколя	 <p data-bbox="1397 596 1995 628">Фото 23. Уступ цоколя типа 3. Фото 2023 г.</p>
4.1.4	Объем храма	Антаблемент типа 1: антаблемент, состоящий из плоского архитрава, расписного фриза и ступенчатого карниза, разделяющий первый и второй этажи	 <p data-bbox="1397 948 1995 979">Фото 24. Антаблемент типа 1. Фото 2023 г.</p>
4.1.5		Антаблемент типа 2: антаблемент, состоящий из плоского архитрава, расписного фриза и ступенчатого карниза, венчающий первый и второй этажи	 <p data-bbox="1397 1342 1995 1374">Фото 25. Антаблемент типа 2. Фото 2023 г.</p>

№ п/п	Обобщенная группа элементов предмета охраны	Элементы предмета охраны	Фотографическое или иное графическое изображение предмета охраны*
4.1.6	Объем храма	Антаблемент типа 3: антаблемент, состоящий из плоского архитрава, гладкого фриза и ступенчатого профилированного карниза, венчающий крыльцо	 <p data-bbox="1397 628 1995 655">Фото 26. Антаблемент типа 3. Фото 2023 г.</p>
4.1.7	Объем трапезной	Антаблемент типа 4: венчающий антаблемент, состоящий из плоского архитрава, гладкого фриза и ступенчатого карниза	 <p data-bbox="1397 1000 1995 1027">Фото 27. Антаблемент типа 4. Фото 2023 г.</p>
4.1.8	Объем колокольни	Антаблемент типа 5: антаблемент, состоящий из плоского архитрава, гладкого фриза и ступенчатого карниза, венчающий первый ярус	 <p data-bbox="1397 1358 1995 1385">Фото 28. Антаблемент типа 5. Фото 2023 г.</p>



№ п/п	Обобщенная группа элементов предмета охраны	Элементы предмета охраны	Фотографическое или иное графическое изображение предмета охраны*
4.1.9	Объем колокольни	Антаблемент типа 6: антаблемент второго яруса, состоящий из плоского архитрава, гладкого фриза и многоступенчатого профилированного карниза	 <p data-bbox="1402 735 1991 767">Фото 29. Антаблемент типа 6. Фото 2023 г.</p>
4.1.10		Антаблемент типа 7: антаблемент, состоящий из ступенчатого архитрава, гладкого фриза с рядом сухариков и ступенчатого карниза, венчающий третий ярус	 <p data-bbox="1402 1262 1991 1294">Фото 30. Антаблемент типа 7. Фото 2023 г.</p>


№ п/п	Обобщенная группа элементов предмета охраны	Элементы предмета охраны	Фотографическое или иное графическое изображение предмета охраны*
4.1.11	Объем колокольни	<p>Антаблемент типа 8: антаблемент, состоящий из ступенчатого архитрава, гладкого фриза с рядом сухариков и ступенчатого карниза, венчающий четвертый ярус</p>	 <p>Фото 31. Антаблемент типа 8. Фото 2023 г.</p>
4.1.12		<p>Антаблемент типа 9: антаблемент, состоящий из ступенчатого архитрава, гладкого фриза с рядом широких ниш, включающих в себя ромбовидные рамки, и ступенчатого карниза, венчающий пятый ярус</p>	 <p>Фото 32. Антаблемент типа 9. Фото 2023 г.</p>

№ п/п	Обобщенная группа элементов предмета охраны	Элементы предмета охраны	Фотографическое или иное графическое изображение предмета охраны*
4.1.13	Объем храма	Карниз типа 1: ступенчатый профилированный карниз постамента углового барабана	 <p data-bbox="1442 772 1951 804">Фото 33. Карниз типа 1. Фото 2023 г.</p>
4.1.14		Карниз типа 2: ступенчатый карниз постамента центрального барабана	 <p data-bbox="1442 1267 1951 1299">Фото 34. Карниз типа 2. Фото 2023 г.</p>

№ п/п	Обобщенная группа элементов предмета охраны	Элементы предмета охраны	Фотографическое или иное графическое изображение предмета охраны*
4.1.15	Объем храма	Карниз типа 3: венчающий ступенчатый карниз углового барабана с поясом из ромбовидных рамок на гранях барабана	 <p data-bbox="1433 790 1960 821">Фото 35. Карниз типа 3. Фото 2023 г.</p>
4.1.16		Карниз типа 4: венчающий ступенчатый карниз центрального барабана с поясом из ромбовидных рамок и поясом из профилированных арок на гранях барабана	 <p data-bbox="1433 1364 1960 1396">Фото 36. Карниз типа 4. Фото 2023 г.</p>

№ п/п	Обобщенная группа элементов предмета охраны	Элементы предмета охраны	Фотографическое или иное графическое изображение предмета охраны*
4.1.17	Объем колокольни	Карниз типа 5: многоступенчатый карниз, дополненный поясом из прямоугольных ниш, венчающий второй ярус	 <p data-bbox="1442 711 1951 743">Фото 37. Карниз типа 5. Фото 2023 г.</p>
4.1.18		Карниз типа 6: профилированный карниз в уровне четвертого яруса	 <p data-bbox="1442 1046 1951 1078">Фото 38. Карниз типа 6. Фото 2023 г.</p>
4.1.19		Карниз типа 7: ступенчатый карниз под проемами в уровне пятого яруса	 <p data-bbox="1442 1326 1951 1358">Фото 39. Карниз типа 7. Фото 2023 г.</p>


№ п/п	Обобщенная группа элементов предмета охраны	Элементы предмета охраны	Фотографическое или иное графическое изображение предмета охраны*
4.1.20	Объем колокольни	Карниз типа 8: профилированный карниз основания восьмерика завершения	 <p data-bbox="1442 826 1951 863">Фото 40. Карниз типа 8. Фото 2023 г.</p>
4.1.21		Карниз типа 9: профилированный венчающий карниз восьмерика завершения	 <p data-bbox="1442 1364 1951 1401">Фото 41. Карниз типа 9. Фото 2023 г.</p>


№ п/п	Обобщенная группа элементов предмета охраны	Элементы предмета охраны	Фотографическое или иное графическое изображение предмета охраны*
4.1.22	Объем колокольни	<p>Аркатура типа 1: аркатура, состоящая из шести колонн с четырьмя поясками, с круглой базой и квадратной капителью.</p> <p>Колонны соединены пятью профилированными арками</p>	 <p>Фото 42. Аркатура типа 1. Фото 2023 г.</p>


№ п/п	Обобщенная группа элементов предмета охраны	Элементы предмета охраны	Фотографическое или иное графическое изображение предмета охраны*
4.1.23	Объем храма	Аркатура типа 2: аркатура, состоящая из двух колонн и двух полуколонн с четырьмя поясками, с круглой базой и квадратной капителью. Колонны и полуколонны соединены тремя профилированными арками	 <p data-bbox="1429 1262 1966 1294">Фото 43. Аркатура типа 2. Фото 2023 г.</p>

№ п/п	Обобщенная группа элементов предмета охраны	Элементы предмета охраны	Фотографическое или иное графическое изображение предмета охраны*
4.1.24	Объем колокольни	Аркатура типа 3: аркатура, состоящая из широкой ниши с тремя арками с килевидными профилированными архивольтами	 <p data-bbox="1429 598 1966 630">Фото 44. Аркатура типа 3. Фото 2023 г.</p>
4.1.25	Объем храма, объем трапезной	Оконный проем типа 1: оконный проем подвального этажа с лучковой перемычкой	 <p data-bbox="1384 1356 2011 1388">Фото 45. Оконный проем типа 1. Фото 2023 г.</p>


№ п/п	Обобщенная группа элементов предмета охраны	Элементы предмета охраны	Фотографическое или иное графическое изображение предмета охраны*
4.1.26	Объем храма	Оконный проем типа 2: арочный оконный проем первого этажа, помещенный в нишу с арочной перемычкой	 <p data-bbox="1377 1348 2011 1385">Фото 46. Оконный проем типа 2. Фото 2023 г.</p>

№ п/п	Обобщенная группа элементов предмета охраны	Элементы предмета охраны	Фотографическое или иное графическое изображение предмета охраны*
4.1.27	Объем трапезной	Оконный проем типа 3: арочный оконный проем первого этажа, помещенный в нишу с арочной перемычкой	 <p data-bbox="1377 1332 2016 1364">Фото 47. Оконный проем типа 3. Фото 2023 г.</p>


№ п/п	Обобщенная группа элементов предмета охраны	Элементы предмета охраны	Фотографическое или иное графическое изображение предмета охраны*
4.1.28	Объем храма	Оконный проем типа 4: арочный оконный проем второго этажа с арочной перемычкой	 <p data-bbox="1384 1348 2011 1380">Фото 48. Оконный проем типа 4. Фото 2023 г.</p>



№ п/п	Обобщенная группа элементов предмета охраны	Элементы предмета охраны	Фотографическое или иное графическое изображение предмета охраны*
4.1.29	Объем храма	Оконный проем типа 5: арочный оконный проем центрального барабана с арочной перемычкой	 <p data-bbox="1377 1348 2016 1388">Фото 49. Оконный проем типа 5. Фото 2023 г.</p>

№ п/п	Обобщенная группа элементов предмета охраны	Элементы предмета охраны	Фотографическое или иное графическое изображение предмета охраны*
4.1.30	Объем храма	Оконный проем типа б: арочный оконный проем углового барабана с арочной перемычкой	 <p data-bbox="1377 1364 2011 1401">Фото 50. Оконный проем типа б. Фото 2023 г.</p>

№ п/п	Обобщенная группа элементов предмета охраны	Элементы предмета охраны	Фотографическое или иное графическое изображение предмета охраны*
4.1.31	Объем колокольни	Оконный проем типа 7: арочный оконный проем пятого яруса с арочной перемычкой, заключенный в простую рамку	 <p data-bbox="1377 1332 2016 1372">Фото 51. Оконный проем типа 7. Фото 2023 г.</p>

№ п/п	Обобщенная группа элементов предмета охраны	Элементы предмета охраны	Фотографическое или иное графическое изображение предмета охраны*
4.1.32	Объем колокольни	Оконный проем типа 8: арочный оконный проем-люкарна шатра завершения в прямоугольной рамке с профилированным сандриком и ложной килевидной закомарой	 <p data-bbox="1384 1353 2011 1385">Фото 52. Оконный проем типа 8. Фото 2023 г.</p>


№ п/п	Обобщенная группа элементов предмета охраны	Элементы предмета охраны	Фотографическое или иное графическое изображение предмета охраны*
4.1.33	Объем колокольни	Оконный проем типа 9: арочный оконный проем восьмерика завершения	 <p data-bbox="1377 1364 2004 1396">Фото 53. Оконный проем типа 9. Фото 2023 г.</p>

№ п/п	Обобщенная группа элементов предмета охраны	Элементы предмета охраны	Фотографическое или иное графическое изображение предмета охраны*
4.1.34	Объем колокольни	Оконный проем типа 10: круглый слуховой оконный проем третьего яруса в круглой простой рамке	 <p data-bbox="1366 782 2027 821">Фото 54. Оконный проем типа 10. Фото 2023 г.</p>
4.1.35		Оконный проем типа 11: круглый слуховой оконный проем четвертого яруса в круглой простой рамке с килевидным навершием	 <p data-bbox="1366 1348 2027 1388">Фото 55. Оконный проем типа 11. Фото 2023 г.</p>


№ п/п	Обобщенная группа элементов предмета охраны	Элементы предмета охраны	Фотографическое или иное графическое изображение предмета охраны*
4.1.36	Объем храма	Пилястра типа 1: плоская пилястра, раскреповывающая уступ цоколя типа 1 и антаблемента типа 1 и типа 2	 <p data-bbox="1429 1353 1966 1385">Фото 56. Пилястра типа 1. Фото 2023 г.</p>

№ п/п	Обобщенная группа элементов предмета охраны	Элементы предмета охраны	Фотографическое или иное графическое изображение предмета охраны*
4.1.37	Объем храма	Пилястра типа 2: строенная плоская пилястра, раскреповывающая уступ цоколя типа 1 и антаблемента типа 1 и типа 2	 <p data-bbox="1429 1362 1966 1398">Фото 57. Пилястра типа 2. Фото 2023 г.</p>

№ п/п	Обобщенная группа элементов предмета охраны	Элементы предмета охраны	Фотографическое или иное графическое изображение предмета охраны*
4.1.38	Объем колокольни	<p>Пилястра типа 3: плоская угловая пилястра в уровне первого и второго ярусов, раскреповывающая уступ цоколя типа 1, антаблемнты типа 5 и типа 6, карниз типа 5, в верхней части имеющая вертикальную нишу</p>	 <p>Фото 58. Пилястра типа 3. Фото 2023 г.</p>

№ п/п	Обобщенная группа элементов предмета охраны	Элементы предмета охраны	Фотографическое или иное графическое изображение предмета охраны*
4.1.39	Объем колокольни	Пилястра типа 4: плоская пилястра в уровне третьего яруса, раскреповывающая антаблемент типа 7	 <p data-bbox="1429 1353 1966 1385">Фото 59. Пилястра типа 4. Фото 2023 г.</p>

№ п/п	Обобщенная группа элементов предмета охраны	Элементы предмета охраны	Фотографическое или иное графическое изображение предмета охраны*
4.1.40	Объем колокольни	<p>Пилястра типа 5: две плоские пилястры в уровне четвертого яруса, имеющие общие базу с фигурной нишей, профилированный пояс и капитель с фигурным поясом. Пилястра раскреповывает антаблемент типа 8</p>	 <p>Фото 60. Пилястра типа 5. Фото 2023 г.</p>

№ п/п	Обобщенная группа элементов предмета охраны	Элементы предмета охраны	Фотографическое или иное графическое изображение предмета охраны*
4.1.41	Объем колокольни	Пилястра типа 6: две плоские пилястры в уровне пятого яруса, имеющие общие базу и капитель	 <p data-bbox="1422 1300 1971 1340">Фото 61. Пилястра типа 6. Фото 2023 г.</p>

№ п/п	Обобщенная группа элементов предмета охраны	Элементы предмета охраны	Фотографическое или иное графическое изображение предмета охраны*
4.2	Объем храма		
4.2.1	Восточный фасад	Уступ цоколя типа 1	 <p data-bbox="1576 1066 1682 1114" style="text-align: center;">4.2.1</p> <p data-bbox="1391 1134 2002 1166" style="text-align: center;">Фото 62, 63. Восточный фасад. Фото 2023 г.</p>


№ п/п	Обобщенная группа элементов предмета охраны	Элементы предмета охраны	Фотографическое или иное графическое изображение предмета охраны*
4.2.2	Восточный фасад	Антаблемент типа 1	
4.2.3		Антаблемент типа 2	

Фото 64. Восточный фасад. Фото 2023 г.





№ п/п	Обобщенная группа элементов предмета охраны	Элементы предмета охраны	Фотографическое или иное графическое изображение предмета охраны*
4.2.4	Восточный фасад	Три аркатуры типа 1	
4.2.5		Одна килевидная закомара центральной апсиды	
4.2.6		Две килевидные закомары боковых апсид	

Фото 65. Восточный фасад. Фото 2023 г.

№ п/п	Обобщенная группа элементов предмета охраны	Элементы предмета охраны	Фотографическое или иное графическое изображение предмета охраны*
4.2.7	Восточный фасад	Девять оконных проемов типа 2, три из которых ложные	
4.2.8		Шесть оконных проемов типа 4	 <p data-bbox="1413 1230 1977 1265">Фото 66. Восточный фасад. Фото 2023 г.</p>

№ п/п	Обобщенная группа элементов предмета охраны	Элементы предмета охраны	Фотографическое или иное графическое изображение предмета охраны*
4.2.9	Северный фасад	Ризалит северного фасада	 <p data-bbox="1688 459 1800 517">4.2.9</p> <p data-bbox="1429 1262 1966 1294">Фото 67. Северный фасад. Фото 2023 г.</p>


№ п/п	Обобщенная группа элементов предмета охраны	Элементы предмета охраны	Фотографическое или иное графическое изображение предмета охраны*
4.2.10	Северный фасад	Уступ цоколя типа 1	
4.2.11		Два прямоугольных оконных проема подвального этажа с клинчатой перемычкой	

Фото 68. Северный фасад. Фото 2023 г.

№ п/п	Обобщенная группа элементов предмета охраны	Элементы предмета охраны	Фотографическое или иное графическое изображение предмета охраны*
4.2.12	Северный фасад	Антаблемент типа 1	
4.2.13		Антаблемент типа 2	

Фото 69. Северный фасад. Фото 2023 г.

№ п/п	Обобщенная группа элементов предмета охраны	Элементы предмета охраны	Фотографическое или иное графическое изображение предмета охраны*
4.2.14	Северный фасад	Одна аркатура типа 1	 <p data-bbox="1424 1230 1966 1265">Фото 70. Северный фасад. Фото 2023 г.</p>
4.2.15		Три аркатуры типа 2	
4.2.16		Одна килевидная закомара ризалита	
4.2.17		Две килевидные боковые закомары	




№ п/п	Обобщенная группа элементов предмета охраны	Элементы предмета охраны	Фотографическое или иное графическое изображение предмета охраны*
4.2.18	Северный фасад	Три оконных проема типа 2	
4.2.19		Шесть оконных проемов типа 4	

Фото 71. Северный фасад. Фото 2023 г.

№ п/п	Обобщенная группа элементов предмета охраны	Элементы предмета охраны	Фотографическое или иное графическое изображение предмета охраны*
4.2.20	Северный фасад	Две пилястры типа 1	 <p data-bbox="1400 1182 1989 1217">Фото 72, 73. Северный фасад. Фото 2023 г.</p>
4.2.21		Две пилястры типа 2	
4.2.22		Две сдвоенные пилястры типа 1	

№ п/п	Обобщенная группа элементов предмета охраны	Элементы предмета охраны	Фотографическое или иное графическое изображение предмета охраны*
4.2.23	Южный фасад	Ризалит южного фасада	 <p data-bbox="1435 1286 1955 1321">Фото 74. Южный фасад. Фото 2023 г.</p>

№ п/п	Обобщенная группа элементов предмета охраны	Элементы предмета охраны	Фотографическое или иное графическое изображение предмета охраны*
4.2.24	Южный фасад	Уступ цоколя типа 1	 <p data-bbox="1279 528 2114 1161">4.2.26 4.2.25 4.2.24 4.2.27</p>
4.2.25		Антаблемент типа 1	
4.2.26		Антаблемент типа 2	
4.2.27		Два прямоугольных оконных проема подвального этажа с лучковыми перемычками	

Фото 75. Южный фасад. Фото 2023 г.

№ п/п	Обобщенная группа элементов предмета охраны	Элементы предмета охраны	Фотографическое или иное графическое изображение предмета охраны*
4.2.28	Южный фасад	Одна аркатура типа 1	
4.2.29		Три аркатуры типа 2	
4.2.30		Одна килевидная закомара ризалита	
4.2.31		Две килевидные боковые закомары	

Фото 76. Южный фасад. Фото 2023 г.


№ п/п	Обобщенная группа элементов предмета охраны	Элементы предмета охраны	Фотографическое или иное графическое изображение предмета охраны*
4.2.32	Южный фасад	Три оконных проема типа 2	 <p data-bbox="2004 671 2119 727">4.2.33</p> <p data-bbox="1921 1214 2040 1270">4.2.32</p>
4.2.33		Шесть оконных проемов типа 4	

Фото 77. Южный фасад. Фото 2023 г.

№ п/п	Обобщенная группа элементов предмета охраны	Элементы предмета охраны	Фотографическое или иное графическое изображение предмета охраны*
4.2.34	Южный фасад	Две пилястры типа 1	 <p data-bbox="1288 981 2105 1045"> 4.2.34 4.2.36 4.2.35 4.2.34 </p> <p data-bbox="1411 1053 1982 1093">Фото 78, 79. Южный фасад. Фото 2023 г.</p>
4.2.35		Две пилястры типа 2	
4.2.36		Две сдвоенные пилястры типа 1	




№ п/п	Обобщенная группа элементов предмета охраны	Элементы предмета охраны	Фотографическое или иное графическое изображение предмета охраны*
4.2.37	Западный фасад	Антаблемент типа 1	
4.2.38		Антаблемент типа 2	

Фото 80, 81. Западный фасад. Фото 2023 г.

№ п/п	Обобщенная группа элементов предмета охраны	Элементы предмета охраны	Фотографическое или иное графическое изображение предмета охраны*
4.2.39	Западный фасад	Одна аркатура типа 1	 <p data-bbox="1375 1182 2011 1214">Фото 82, 83, 84. Западный фасад. Фото 2023 г.</p>
4.2.40		Две аркатуры типа 2	
4.2.41		Одна килевидная центральная закомара	
4.2.42		Две килевидные боковые закомары	
4.2.43		Один оконный проем типа 1	

№ п/п	Обобщенная группа элементов предмета охраны	Элементы предмета охраны	Фотографическое или иное графическое изображение предмета охраны*
4.2.44	Западный фасад	Два оконных проема типа 2	
4.2.45		Пять оконных проемов типа 4	
4.2.46		Две плоские пилястры в уровне второго этажа, раскреповывающие антаблемнты типа 1 и типа 2	

Фото 85. Западный фасад. Фото 2023 г.

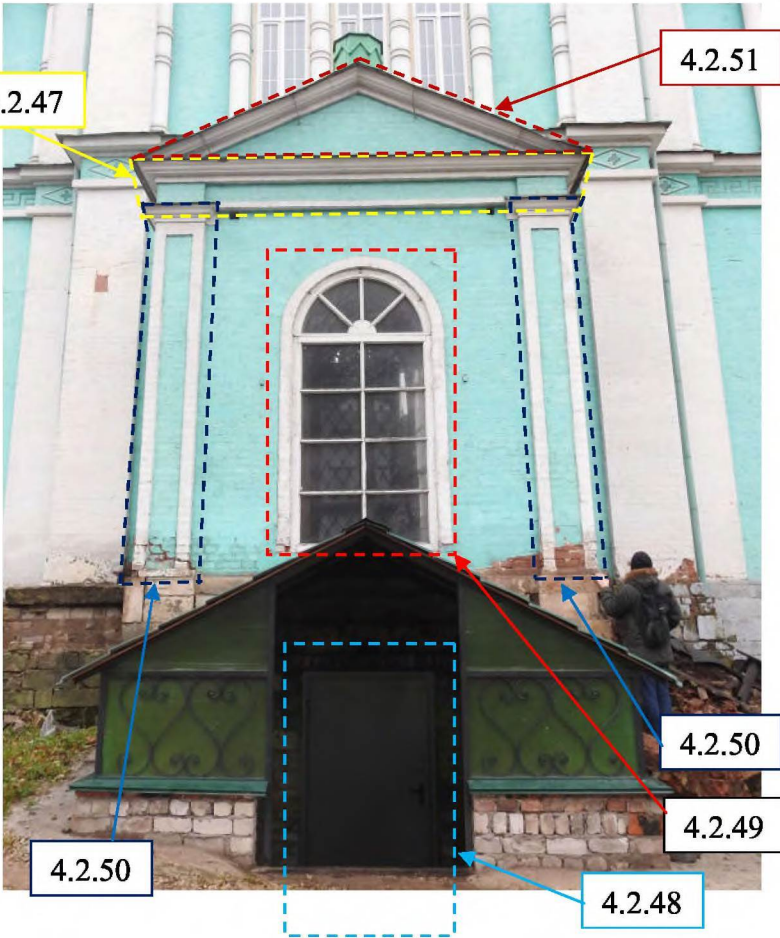
№ п/п	Обобщенная группа элементов предмета охраны	Элементы предмета охраны	Фотографическое или иное графическое изображение предмета охраны*
4.2.47	Северный фасад	Антаблемент типа 3	
4.2.48		Один прямоугольный дверной проем подвального этажа с клинчатой перемычкой	
4.2.49		Один арочный оконный проем первого этажа с арочной перемычкой	
4.2.50		Две плоские угловые пилястры с профилированными капителями и вертикальными прямоугольными нишами, поддерживающие антаблемент типа 3	
4.2.51		Треугольный фронтон, завершенный профилированным венчающим карнизом	

Фото 86. Северный фасад. Фото 2023 г.

№ п/п	Обобщенная группа элементов предмета охраны	Элементы предмета охраны	Фотографическое или иное графическое изображение предмета охраны*
4.2.52	Крыльцо	Антаблемент типа 3	
4.2.53		Один арочный дверной проем первого этажа с арочной перемычкой, заключенный в плоскую рамку с килевидным завершением	
4.2.54		Одна плоская угловая пилястра с профилированной капителью и вертикальной прямоугольной нишей, поддерживающая антаблемент типа 3	
4.2.55		Одна узкая пилястра с профилированной капителью, поддерживающая антаблемент типа 3	
4.2.56		Два кольца	

Фото 87. Западный фасад. Фото 2023 г.

№ п/п	Обобщенная группа элементов предмета охраны	Элементы предмета охраны	Фотографическое или иное графическое изображение предмета охраны*
4.2.57	Крыльцо	Антаблемент типа 3	
4.2.58		Один арочный дверной проем первого этажа с арочной перемычкой, заключенный в плоскую рамку с килевидным завершением	
4.2.59		Одна плоская угловая пилястра с профилированной капителью и вертикальной прямоугольной нишей, поддерживающая антаблемент типа 3	
4.2.60		Одна узкая пилястра с профилированной капителью, поддерживающая антаблемент типа 3	
4.2.61		Два кольца	


Фото 88. Восточный фасад. Фото 2023 г.

№ п/п	Обобщенная группа элементов предмета охраны	Элементы предмета охраны	Фотографическое или иное графическое изображение предмета охраны*
4.2.62	Центральный барабан	Один восьмигранный постамент, украшенный аркатурой и восемью плоскими пилястрами, обрамляющими углы постамента и раскреповывающими карниз типа 2	
4.2.63		Один восьмигранный центральный барабан, украшенный восемью плоскими пилястрами, обрамляющими углы барабана и раскреповывающими карниз типа 4	

Фото 89, 90. Центральный барабан. Фото 2023 г.

№ п/п	Обобщенная группа элементов предмета охраны	Элементы предмета охраны	Фотографическое или иное графическое изображение предмета охраны*
4.2.64	Центральный барабан	Карниз типа 2	
4.2.65		Карниз типа 4	
4.2.66		Пояс из шестнадцати килевидных закомар	
4.2.67		Восемь оконных проемов типа 5	

Фото 91, 92. Центральный барабан. Фото 2023 г.

№ п/п	Обобщенная группа элементов предмета охраны	Элементы предмета охраны	Фотографическое или иное графическое изображение предмета охраны*
4.2.68		<p>Два восьмигранных постамента, украшенных аркатурой и восемью плоскими пилястрами, обрамляющими углы постаментов и раскреповывающими карниз типа 1</p>	
4.2.69	Северо-западный и юго-западный угловые барабаны	<p>Два восьмигранных угловых барабана, украшенных восемью плоскими пилястрами, обрамляющими углы барабанов и раскреповывающими карниз типа 3</p>	 <p>Фото 93. Северо-западный и юго-западный угловые барабаны. Фото 2023 г.</p>

№ п/п	Обобщенная группа элементов предмета охраны	Элементы предмета охраны	Фотографическое или иное графическое изображение предмета охраны*
4.2.70	Северо-западный и юго-западный угловые барабаны	Карниз типа 1	 <p data-bbox="1339 1209 2056 1278">Фото 94. Северо-западный и юго-западный угловые барабаны. Фото 2023 г.</p>
4.2.71		Карниз типа 3	
4.2.72		Пояс из шестнадцати профилированных уголков	
4.2.73		Восемь оконных проемов типа 6, четыре из которых – ложные	

№ п/п	Обобщенная группа элементов предмета охраны	Элементы предмета охраны	Фотографическое или иное графическое изображение предмета охраны*
4.2.74		<p>Два восьмигранных постамента, украшенных аркатурой и восемью плоскими пилястрами, обрамляющими углы постаментов и раскреповывающими карниз типа 1</p>	
4.2.75	<p>Северо-восточный и юго-восточный угловые барабаны</p>	<p>Два восьмигранных угловых барабана, украшенных восемью плоскими пилястрами, обрамляющими углы барабанов и раскреповывающими карниз типа 3</p>	

Фото 95. Северо-восточный и юго-восточный угловые барабаны. Фото 2023 г.

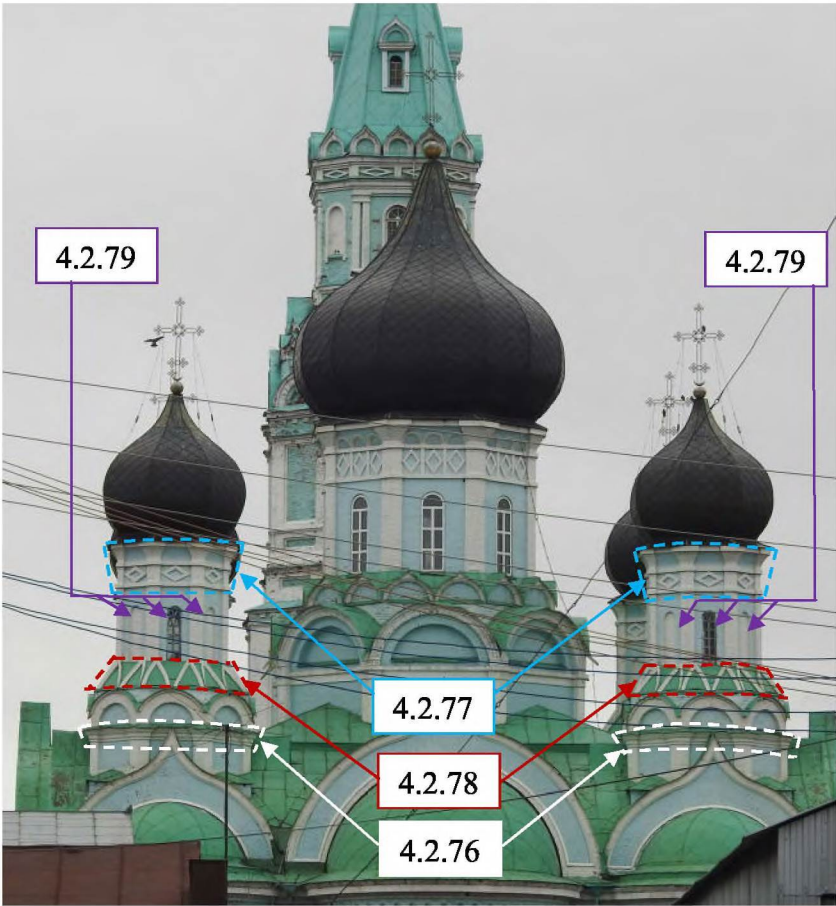
№ п/п	Обобщенная группа элементов предмета охраны	Элементы предмета охраны	Фотографическое или иное графическое изображение предмета охраны*
4.2.76	Северо-восточный и юго-восточный угловые барабаны	Карниз типа 1	
4.2.77		Карниз типа 3	
4.2.78		Пояс из шестнадцати профилированных уголков	
4.2.79		Восемь оконных проемов типа 6, четыре из которых – ложные	

Фото 96. Северо-восточный и юго-восточный угловые барабаны. Фото 2023 г.


№ п/п	Обобщенная группа элементов предмета охраны	Элементы предмета охраны	Фотографическое или иное графическое изображение предмета охраны*
4.2.80	Объем храма	Форма луковичной главы и подкрестного яблока центрального барабана	
4.2.81		Форма луковичных глав и подкрестных яблок угловых барабанов	

Фото 97. Северный фасад. Фото 1880-х гг.


№ п/п	Обобщенная группа элементов предмета охраны	Элементы предмета охраны	Фотографическое или иное графическое изображение предмета охраны*
4.2.82	Объем храма	Форма креста центрального барабана	 <p data-bbox="1279 1209 2114 1278">Фото 98. Формы крестов центрального и угловых барабанов. Фото 2023 г.</p>
4.2.83		Форма креста угловых барабанов	

п/п	Обобщенная группа элементов предмета охраны	Элементы предмета охраны	Фотографическое или иное графическое изображение предмета охраны*
4.3	Объем трапезной		
4.3.1	Северный фасад	Уступ цоколя типа 2	
4.3.2		Антаблемент типа 4	

Фото 99. Северный фасад. Фото 2023 г.

п/п	Обобщенная группа элементов предмета охраны	Элементы предмета охраны	Фотографическое или иное графическое изображение предмета охраны*
4.3.3	Северный фасад	Четыре оконных проема типа 1	
4.3.4		Пять оконных проемов типа 3	
4.3.5		Один прямоугольный дверной проем подвального этажа с клинчатой перемычкой	

Фото 100. Северный фасад. Фото 2023 г.

п/п	Обобщенная группа элементов предмета охраны	Элементы предмета охраны	Фотографическое или иное графическое изображение предмета охраны*
4.3.6	Южный фасад	Уступ цоколя типа 1	
4.3.7		Антаблемент типа 4	

п/п	Обобщенная группа элементов предмета охраны	Элементы предмета охраны	Фотографическое или иное графическое изображение предмета охраны*
4.3.8	Южный фасад	Пять прямоугольных оконных проемов подвального этажа с клинчатой перемычкой	
4.3.9		Пять оконных проемов типа 3	

Фото 102. Южный фасад. Фото 2023 г.

п/п	Обобщенная группа элементов предмета охраны	Элементы предмета охраны	Фотографическое или иное графическое изображение предмета охраны*
4.4	Объем колокольни		
4.4.1	Восточный фасад	Ступенчатый уступ цоколя	
4.4.2		Антаблемент типа 5	

Фото 103. Восточный фасад. Фото 2023 г.

п/п	Обобщенная группа элементов предмета охраны	Элементы предмета охраны	Фотографическое или иное графическое изображение предмета охраны*
4.4.3	Восточный фасад	Ступенчатый уступ цоколя	 <p data-bbox="1400 1356 1982 1396">Фото 104. Восточный фасад. Фото 2023 г.</p>


п/п	Обобщенная группа элементов предмета охраны	Элементы предмета охраны	Фотографическое или иное графическое изображение предмета охраны*
4.4.4	Восточный фасад	Антаблемент типа 6	
4.4.5		Карниз типа 5	
4.4.6		Аркатура типа 1	
4.4.7		Аркатура типа 3	

Фото 105. Восточный фасад. Фото 2023 г.

п/п	Обобщенная группа элементов предмета охраны	Элементы предмета охраны	Фотографическое или иное графическое изображение предмета охраны*
4.4.8	Восточный фасад	Две плоские пилястры с вертикальными нишами в верхней части, раскреповывающие карниз типа 5 и антаблемента типа 5 и типа 6	 <p data-bbox="1406 1267 1984 1299">Фото 106. Восточный фасад. Фото 2023 г.</p>





п/п	Обобщенная группа элементов предмета охраны	Элементы предмета охраны	Фотографическое или иное графическое изображение предмета охраны*
4.4.9	Восточный фасад	Антаблемент типа 7	
4.4.10		Один арочный проем с арочной перемычкой в уровне третьего яруса в плоской рамке со ступенчатым архивольтом на профилированных импостах	
4.4.11		Два оконных проема типа 10	
4.4.12		Две вертикальные прямоугольные ступенчатые ниши, украшенные выступом в виде креста и круга	

Фото 107. Восточный фасад. Фото 2023 г.

п/п	Обобщенная группа элементов предмета охраны	Элементы предмета охраны	Фотографическое или иное графическое изображение предмета охраны*
4.4.13	Восточный фасад	Одна широкая прямоугольная ниша	
4.4.14		Две пилястры типа 4	

п/п	Обобщенная группа элементов предмета охраны	Элементы предмета охраны	Фотографическое или иное графическое изображение предмета охраны*
4.4.15	Восточный фасад	Антаблемент типа 8	 <p data-bbox="1406 1332 1982 1364">Фото 109. Восточный фасад. Фото 2023 г.</p>
4.4.16		Карниз типа 6	
4.4.17		Карниз типа 7	
4.4.18		Две килевидные ложные закомары, венчающие малые грани четвертого яруса	
4.4.19		Два ряда ложных закомар, поставленные друг на друга	

п/п	Обобщенная группа элементов предмета охраны	Элементы предмета охраны	Фотографическое или иное графическое изображение предмета охраны*
4.4.20	Восточный фасад	Один арочный проем четвертого яруса со ступенчатой арочной перемычкой и архивольтом с килевидным завершением и полуокружностью дентикул	 <p data-bbox="1406 1369 1984 1401">Фото 110. Восточный фасад. Фото 2023 г.</p>
4.4.21		Оконный проем типа 11	
4.4.22		Две пилястры типа 5	
4.4.23		Две вертикальные прямоугольные ступенчатые ниши на малых гранях четвертого яруса	
4.4.24		Четыре горизонтальные прямоугольные ступенчатые ниши на малых гранях четвертого яруса	
4.4.25		Три горизонтальные прямоугольные ступенчатые ниши под арочным проемом четвертого яруса	


п/п	Обобщенная группа элементов предмета охраны	Элементы предмета охраны	Фотографическое или иное графическое изображение предмета охраны*
4.4.26	Восточный фасад	Антаблемент типа 9	
4.4.27		Ряд килевидных ложных закомар	
4.4.28		Один оконный проема типа 7, расположенный в ступенчатой нише	
4.4.29		Два ложных оконных проема типа 7	

Фото 111. Восточный фасад. Фото 2023 г.



п/п	Обобщенная группа элементов предмета охраны	Элементы предмета охраны	Фотографическое или иное графическое изображение предмета охраны*
4.4.30	Восточный фасад	Две фигурные ступенчатые ниши на большой грани пятого яруса	
4.4.31		Две прямоугольные горизонтальные ступенчатые ниши на малых гранях пятого яруса	
4.4.32		Две пилястры типа 6	

Фото 112. Восточный фасад. Фото 2023 г.

п/п	Обобщенная группа элементов предмета охраны	Элементы предмета охраны	Фотографическое или иное графическое изображение предмета охраны*
4.4.33	Восточный фасад	Один оконный проем типа 8	 <p data-bbox="1323 970 1442 1027">4.4.33</p> <p data-bbox="1406 1369 1984 1401">Фото 113. Восточный фасад. Фото 2023 г.</p>

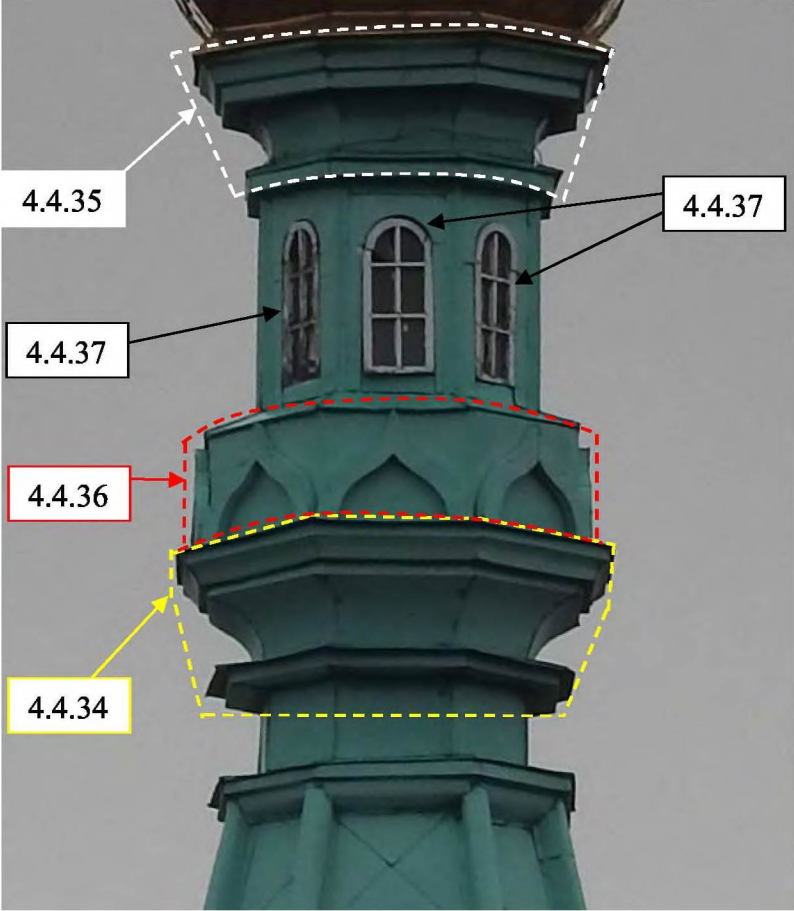
п/п	Обобщенная группа элементов предмета охраны	Элементы предмета охраны	Фотографическое или иное графическое изображение предмета охраны*
4.4.34	Восточный фасад	Карниз типа 8	
4.4.35		Карниз типа 9	
4.4.36		Пояс килевидных ложных закомар	
4.4.37		Три оконных проема типа 9	

Фото 114. Восточный фасад. Фото 2023 г.

п/п	Обобщенная группа элементов предмета охраны	Элементы предмета охраны	Фотографическое или иное графическое изображение предмета охраны*
4.4.38	Северный фасад	Уступ цоколя типа 1	
4.4.39		Уступ цоколя типа 3	
4.4.40		Антаблемент типа 5	
4.4.41		Антаблемент типа 6	
4.4.42		Карниз типа 5	

Фото 115. Северный фасад. Фото 2023 г.




п/п	Обобщенная группа элементов предмета охраны	Элементы предмета охраны	Фотографическое или иное графическое изображение предмета охраны*
4.4.43	Северный фасад	Аркатура типа 1	
4.4.44		Аркатура типа 3	
4.4.45		Две пилястры типа 3	
4.4.46		Один оконный проем типа 4	

Фото 116. Северный фасад. Фото 2023 г.

п/п	Обобщенная группа элементов предмета охраны	Элементы предмета охраны	Фотографическое или иное графическое изображение предмета охраны*
4.4.47	Северный фасад	Один арочный дверной проем первого яруса с арочной перемычкой	
4.4.48		Портал первого яруса, заключенный в рамку в виде двойной арки с плоскими импостами, поставленной на плоские пилястры с вертикальными прямоугольными нишами, раскреповывающими уступ цоколя типа 1	

Фото 117. Северный фасад. Фото 2023 г.

п/п	Обобщенная группа элементов предмета охраны	Элементы предмета охраны	Фотографическое или иное графическое изображение предмета охраны*
4.4.49	Северный фасад	Антаблемент типа 7	
4.4.50		Один арочный проем с арочной перемычкой в уровне третьего яруса в плоской рамке со ступенчатым архивольтом на профилированных импостах	 <p data-bbox="1411 1181 1982 1220">Фото 118. Северный фасад. Фото 2023 г.</p>

п/п	Обобщенная группа элементов предмета охраны	Элементы предмета охраны	Фотографическое или иное графическое изображение предмета охраны*
4.4.51	Северный фасад	Одна широкая прямоугольная ниша	
4.4.52		Две пилястры типа 4	

п/п	Обобщенная группа элементов предмета охраны	Элементы предмета охраны	Фотографическое или иное графическое изображение предмета охраны*
4.4.53	Северный фасад	Антаблемент типа 8	
4.4.54		Карниз типа 6	
4.4.55		Карниз типа 7	
4.4.56		Два ряда ложных закомар, поставленные друг на друга	

Фото 120. Северный фасад. Фото 2023 г.



п/п	Обобщенная группа элементов предмета охраны	Элементы предмета охраны	Фотографическое или иное графическое изображение предмета охраны*
4.4.57	Северный фасад	Один арочный проем четвертого яруса со ступенчатой арочной перемычкой и архивольтом с килевидным завершением и полуокружностью дентикул	
4.4.58		Оконный проем типа 11	
4.4.59		Две пилястры типа 5	
4.4.60		Три горизонтальные прямоугольные ступенчатые ниши под арочным проемом четвертого яруса	

Фото 121. Северный фасад. Фото 2023 г.

п/п	Обобщенная группа элементов предмета охраны	Элементы предмета охраны	Фотографическое или иное графическое изображение предмета охраны*
4.4.61	Северный фасад	Антаблемент типа 9	
4.4.62		Ряд килевидных ложных закомар	
4.4.63		Один оконный проема типа 7, расположенный в ступенчатой нише	

Фото 122. Северный фасад. Фото 2023 г.

п/п	Обобщенная группа элементов предмета охраны	Элементы предмета охраны	Фотографическое или иное графическое изображение предмета охраны*
4.4.64	Северный фасад	Две пилястры типа б	
4.4.65		Две фигурные ступенчатые ниши на большой грани пятого яруса	

п/п	Обобщенная группа элементов предмета охраны	Элементы предмета охраны	Фотографическое или иное графическое изображение предмета охраны*
4.4.66	Северный фасад	Один оконный проем типа 8	 <p data-bbox="1411 1316 1982 1356">Фото 124. Северный фасад. Фото 2023 г.</p>

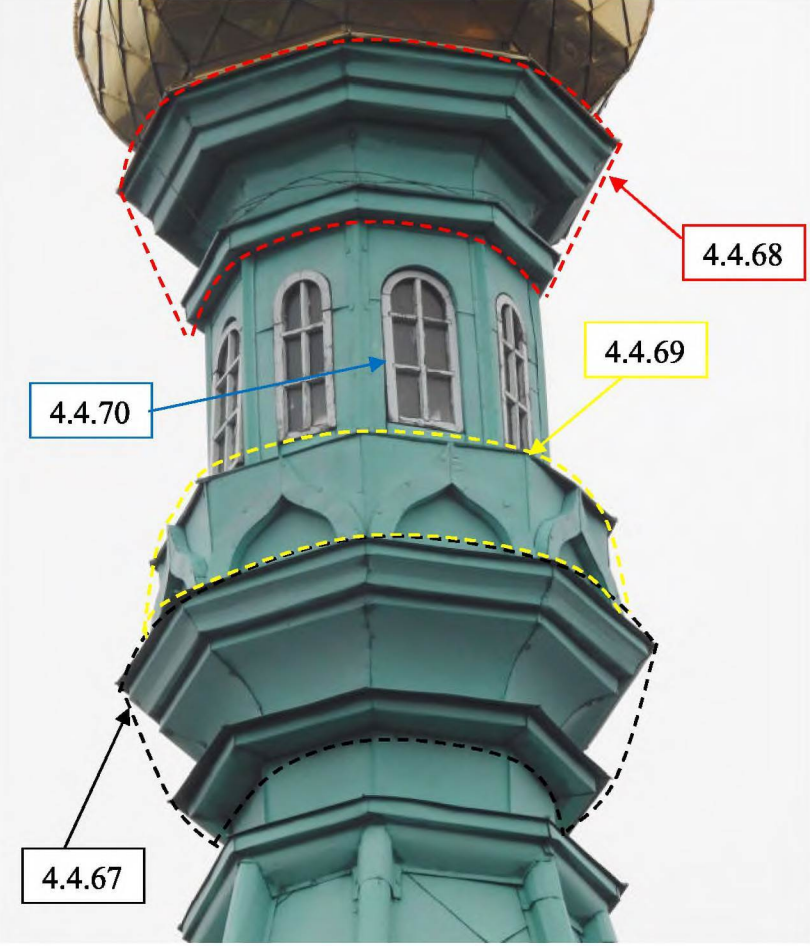
п/п	Обобщенная группа элементов предмета охраны	Элементы предмета охраны	Фотографическое или иное графическое изображение предмета охраны*
4.4.67	Северный фасад	Карниз типа 8	
4.4.68		Карниз типа 9	
4.4.69		Пояс килевидных ложных закомар	
4.4.70		Один оконный проем типа 9	

Фото 125. Северный фасад. Фото 2023 г.


п/п	Обобщенная группа элементов предмета охраны	Элементы предмета охраны	Фотографическое или иное графическое изображение предмета охраны*
4.4.71	Западный фасад	Уступ цоколя типа 1	
4.4.72		Уступ цоколя типа 3	
4.4.73		Антаблемент типа 5	
4.4.74		Антаблемент типа 6	
4.4.75		Карниз типа 5	

Фото 126. Западный фасад. Фото 2023 г.

п/п	Обобщенная группа элементов предмета охраны	Элементы предмета охраны	Фотографическое или иное графическое изображение предмета охраны*
4.4.76	Западный фасад	Аркатура типа 1	
4.4.77		Аркатура типа 3	
4.4.78		Две пилястры типа 3	
4.4.79		Один оконный проем типа 4	

Фото 127. Западный фасад. Фото 2023 г.

п/п	Обобщенная группа элементов предмета охраны	Элементы предмета охраны	Фотографическое или иное графическое изображение предмета охраны*
4.4.80	Западный фасад	Один арочный дверной проем первого яруса с арочной перемычкой	
4.4.81		Портал первого яруса, заключенный в рамку в виде двойной арки с плоскими импостами, поставленной на плоские пилястры с вертикальными прямоугольными нишами, раскреповывающими уступ цоколя типа 1	


п/п	Обобщенная группа элементов предмета охраны	Элементы предмета охраны	Фотографическое или иное графическое изображение предмета охраны*
4.4.82	Западный фасад	Антаблемент типа 7	 <p data-bbox="1279 456 2112 1203">The photograph shows the western facade of a building with a central arched entrance. A yellow dashed line and arrow labeled 4.4.82 point to the cornice above the arch. Two black arrows labeled 4.4.85 point to the vertical pilasters on either side of the arch. Two red arrows labeled 4.4.84 point to the decorative crosses on the pilasters. A white arrow labeled 4.4.83 points to the arched opening itself.</p>
4.4.83		Один арочный проем с арочной перемычкой в уровне третьего яруса в плоской рамке со ступенчатым архивольтом на профилированных импостах	
4.4.84		Два оконных проема типа 10	
4.4.85		Две вертикальные прямоугольные ступенчатые ниши, украшенные выступом в виде креста и круга	

Фото 129. Западный фасад. Фото 2023 г.

п/п	Обобщенная группа элементов предмета охраны	Элементы предмета охраны	Фотографическое или иное графическое изображение предмета охраны*
4.4.86	Западный фасад	Одна широкая прямоугольная ниша	
4.4.87		Две пилястры типа 4	

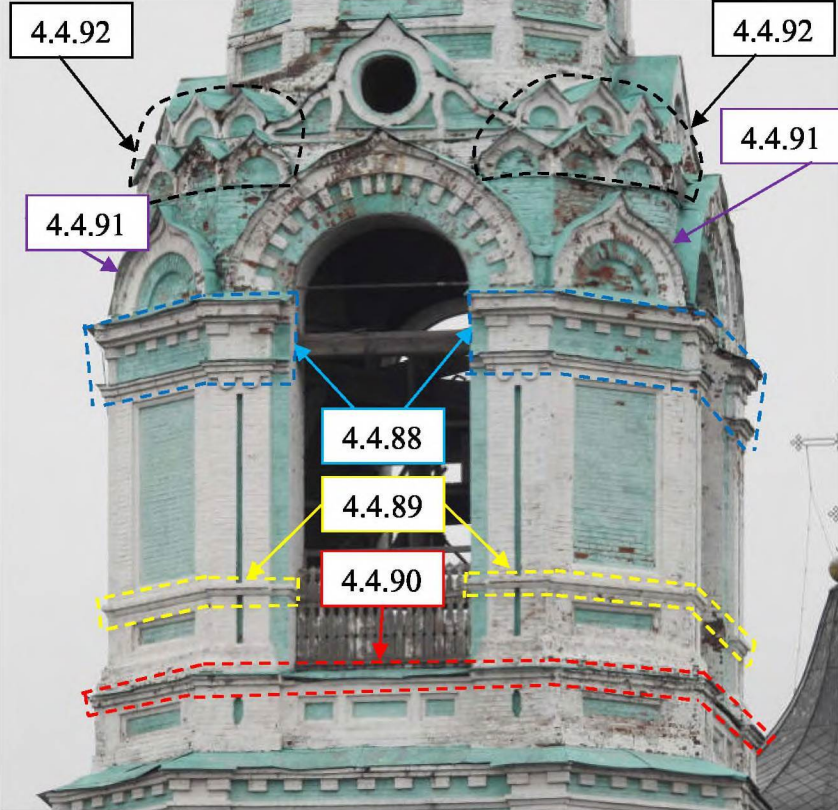
п/п	Обобщенная группа элементов предмета охраны	Элементы предмета охраны	Фотографическое или иное графическое изображение предмета охраны*
4.4.88	Западный фасад	Антаблемент типа 8	
4.4.89		Карниз типа 6	
4.4.90		Карниз типа 7	
4.4.91		Две килевидные ложные закомары, венчающие малые грани четвертого яруса	
4.4.92		Два ряда ложных закомар, поставленные друг на друга	

Фото 131. Западный фасад. Фото 2023 г.

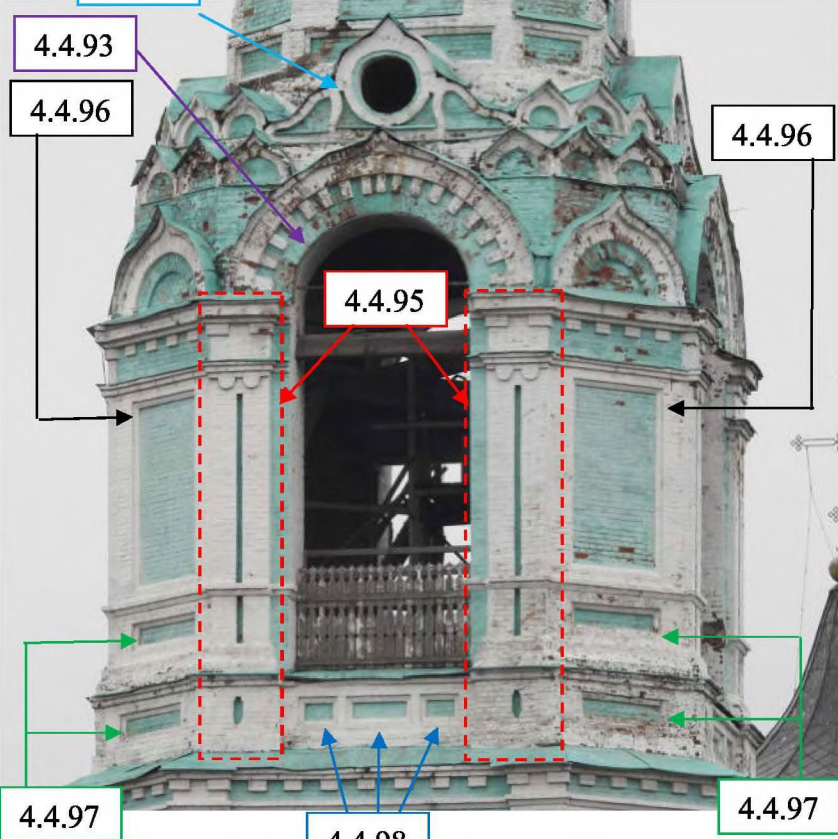
п/п	Обобщенная группа элементов предмета охраны	Элементы предмета охраны	Фотографическое или иное графическое изображение предмета охраны*
4.4.93	Западный фасад	Один арочный проем четвертого яруса со ступенчатой арочной перемычкой и архивольтом с килевидным завершением и полуокружностью дентикул	
4.4.94		Оконный проем типа 11	
4.4.95		Две пилястры типа 5	
4.4.96		Две вертикальные прямоугольные ступенчатые ниши на малых гранях четвертого яруса	
4.4.97		Четыре горизонтальные прямоугольные ступенчатые ниши на малых гранях четвертого яруса	
4.4.98		Три горизонтальные прямоугольные ступенчатые ниши под арочным проемом четвертого яруса	

Фото 132. Западный фасад. Фото 2023 г.


п/п	Обобщенная группа элементов предмета охраны	Элементы предмета охраны	Фотографическое или иное графическое изображение предмета охраны*
4.4.99	Западный фасад	Антаблемент типа 9	
4.4.100		Ряд килевидных ложных закомар	
4.4.101		Один оконный проема типа 7, расположенный в ступенчатой нише	
4.4.102		Два ложных оконных проема типа 7	

Фото 133. Западный фасад. Фото 2023 г.



п/п	Обобщенная группа элементов предмета охраны	Элементы предмета охраны	Фотографическое или иное графическое изображение предмета охраны*
4.4.103	Западный фасад	Две фигурные ступенчатые ниши на большой грани пятого яруса	
4.4.104		Две прямоугольные горизонтальные ступенчатые ниши на малых гранях пятого яруса	
4.4.105		Две пилястры типа 6	

Фото 134. Западный фасад. Фото 2023 г.

п/п	Обобщенная группа элементов предмета охраны	Элементы предмета охраны	Фотографическое или иное графическое изображение предмета охраны*
4.4.106	Западный фасад	Один оконный проем типа 8	 <p data-bbox="1411 1332 1982 1364">Фото 135. Западный фасад. Фото 2023 г.</p>

п/п	Обобщенная группа элементов предмета охраны	Элементы предмета охраны	Фотографическое или иное графическое изображение предмета охраны*
4.4.107	Западный фасад	Карниз типа 8	
4.4.108		Карниз типа 9	
4.4.109		Пояс килевидных ложных закомар	
4.4.110		Три оконных проема типа 9	

Фото 136. Западный фасад. Фото 2023 г.


п/п	Обобщенная группа элементов предмета охраны	Элементы предмета охраны	Фотографическое или иное графическое изображение предмета охраны*
4.4.111	Южный фасад	Уступ цоколя типа 1	
4.4.112		Уступ цоколя типа 3	
4.4.113		Антаблемент типа 5	
4.4.114		Антаблемент типа 6	
4.4.115		Карниз типа 5	


Фото 137. Южный фасад. Фото 2023 г.

п/п	Обобщенная группа элементов предмета охраны	Элементы предмета охраны	Фотографическое или иное графическое изображение предмета охраны*
4.4.116	Южный фасад	Аркатура типа 1	 <p data-bbox="1279 419 2123 1316">4.4.117</p> <p data-bbox="1279 419 2123 1316">4.4.119</p> <p data-bbox="1279 419 2123 1316">4.4.116</p> <p data-bbox="1279 419 2123 1316">4.4.118</p>
4.4.117		Аркатура типа 3	
4.4.118		Две пилястры типа 3	
4.4.119		Один оконный проем типа 4	

Фото 138. Южный фасад. Фото 2023 г.

п/п	Обобщенная группа элементов предмета охраны	Элементы предмета охраны	Фотографическое или иное графическое изображение предмета охраны*
4.4.120	Южный фасад	Один арочный дверной проем первого яруса с арочной перемычкой	
4.4.121		Портал первого яруса, заключенный в рамку в виде двойной арки с плоскими импостами, поставленной на плоские пилястры с вертикальными прямоугольными нишами и раскреповывающей уступ цоколя типа 1	
4.4.122		Один арочный проем первого яруса с арочной перемычкой	

Фото 139. Южный фасад. Фото 2023 г.

п/п	Обобщенная группа элементов предмета охраны	Элементы предмета охраны	Фотографическое или иное графическое изображение предмета охраны*
4.4.123	Южный фасад	Антаблемент типа 7	 <p data-bbox="1279 531 1406 584">4.4.123</p> <p data-bbox="1630 1106 1765 1158">4.4.124</p>
4.4.124		<p data-bbox="719 1015 1223 1190">Один арочный проем с арочной перемычкой в уровне третьего яруса в плоской рамке со ступенчатым архивольтом на профилированных импостах</p>	

п/п	Обобщенная группа элементов предмета охраны	Элементы предмета охраны	Фотографическое или иное графическое изображение предмета охраны*
4.4.125	Южный фасад	Одна широкая прямоугольная ниша	
4.4.126		Две пилястры типа 4	


п/п	Обобщенная группа элементов предмета охраны	Элементы предмета охраны	Фотографическое или иное графическое изображение предмета охраны*
4.4.127	Южный фасад	Антаблемент типа 8	
4.4.128		Карниз типа 6	
4.4.129		Карниз типа 7	
4.4.130		Два ряда ложных закомар, поставленные друг на друга	

Фото 142. Южный фасад. Фото 2023 г.


п/п	Обобщенная группа элементов предмета охраны	Элементы предмета охраны	Фотографическое или иное графическое изображение предмета охраны*
4.4.131	Южный фасад	Один арочный проем четвертого яруса со ступенчатой арочной перемычкой и архивольтом с килевидным завершением и полукруглостью дентикул	 <p>The photograph shows a section of the southern facade of a building with a green patina. Several architectural features are highlighted with callouts: 4.4.131 points to a circular opening in the upper part of the facade; 4.4.132 points to a large arched window opening; 4.4.133 points to two vertical pilasters flanking the arch; and 4.4.134 points to three small rectangular niches at the base of the arch. A dashed white box encloses the arch and pilasters, and a red box highlights the niches at the bottom.</p>
4.4.132		Оконный проем типа 11	
4.4.133		Две пилястры типа 5	
4.4.134		Три горизонтальные прямоугольные ступенчатые ниши под арочным проемом четвертого яруса	

Фото 143. Южный фасад. Фото 2023 г.



п/п	Обобщенная группа элементов предмета охраны	Элементы предмета охраны	Фотографическое или иное графическое изображение предмета охраны*
4.4.135	Южный фасад	Антаблемент типа 9	 <p data-bbox="1279 424 1435 480">4.4.136</p> <p data-bbox="1279 815 1424 871">4.4.135</p> <p data-bbox="1279 1134 1424 1190">4.4.137</p>
4.4.136		Ряд килевидных ложных закомар	
4.4.137		Один оконный проема типа 7, расположенный в ступенчатой нише	

Фото 144. Южный фасад. Фото 2023 г.

п/п	Обобщенная группа элементов предмета охраны	Элементы предмета охраны	Фотографическое или иное графическое изображение предмета охраны*
4.4.138	Южный фасад	Две пилястры типа б	
4.4.139		Две фигурные ступенчатые ниши на большой грани пятого яруса	

п/п	Обобщенная группа элементов предмета охраны	Элементы предмета охраны	Фотографическое или иное графическое изображение предмета охраны*
4.4.140	Южный фасад	Один оконный проем типа 8	 <p data-bbox="1422 1340 1960 1380">Фото 146. Южный фасад. Фото 2023 г.</p>


п/п	Обобщенная группа элементов предмета охраны	Элементы предмета охраны	Фотографическое или иное графическое изображение предмета охраны*
4.4.141	Южный фасад	Карниз типа 8	
4.4.142		Карниз типа 9	
4.4.143		Пояс килевидных ложных закомар	
4.4.144		Один оконный проем типа 9	


Фото 147. Южный фасад. Фото 2023 г.


п/п	Обобщенная группа элементов предмета охраны	Элементы предмета охраны	Фотографическое или иное графическое изображение предмета охраны*
4.4.145	Объем колокольни	Форма луковичной главы и подкрестного яблока завершения колокольни	
4.4.146		Форма креста завершения колокольни	


Фото 148. Вид с юго-восточной стороны. Фото начала 20 в.
 Фото 149. Вид с восточной стороны. Фото 2023 г.

п/п	Обобщенная группа элементов предмета охраны	Элементы предмета охраны	Фотографическое или иное графическое изображение предмета охраны*
4.5	Внутренние помещения		
4.5.1	Объем храма	Декоративное оформление коробовых сводов помещений второго этажа	<div style="text-align: center;"> <div data-bbox="1675 432 1783 491" style="border: 1px solid black; padding: 2px;">4.5.1</div>  </div> <p data-bbox="1312 1187 2085 1294" style="text-align: center;">Фото 150. Декоративное оформление коробовых сводов помещений второго этажа Фото 2023 г.</p>

п/п	Обобщенная группа элементов предмета охраны	Элементы предмета охраны	Фотографическое или иное графическое изображение предмета охраны*
4.5.2	Объем храма	Декоративное оформление арочных перемычек помещений второго этажа	 <p data-bbox="1294 1166 2096 1273">Фото 151. Декоративное оформление арочных перемычек помещений второго этажа Фото 2023 г.</p>


п/п	Обобщенная группа элементов предмета охраны	Элементы предмета охраны	Фотографическое или иное графическое изображение предмета охраны*
4.5.3	Объем храма	Декоративное оформление восьми углов основания сомкнутого свода в виде раскрытых книг	 <p data-bbox="1339 1166 2056 1270">Фото 152. Декоративное оформление восьми углов основания сомкнутого свода в виде раскрытых книг Фото 2023 г.</p>

п/п	Обобщенная группа элементов предмета охраны	Элементы предмета охраны	Фотографическое или иное графическое изображение предмета охраны*
4.5.4	Объем храма	Восемь фигурных ниш на гранях сомкнутого свода с двумя фигурными нишами в каждой	 <p data-bbox="1317 1225 2078 1331">Фото 153. Восемь фигурных ниш на гранях сомкнутого свода Фото 2023 г.</p>


п/п	Обобщенная группа элементов предмета охраны	Элементы предмета охраны	Фотографическое или иное графическое изображение предмета охраны*
4.5.5	Объем храма	Декоративное оформление четырех столпов	 <p data-bbox="1317 1321 2072 1390">Фото 154. Декоративное оформление четырех столпов Фото 2023 г.</p>

п/п	Обобщенная группа элементов предмета охраны	Элементы предмета охраны	Фотографическое или иное графическое изображение предмета охраны*
4.5.6	Объем храма	Декоративное оформление граней вертикальных опор арочных проемов	 <p data-bbox="1290 1334 2107 1401">Фото 155. Декоративное оформление граней вертикальных опор арочных проемов. Фото 2023 г.</p>

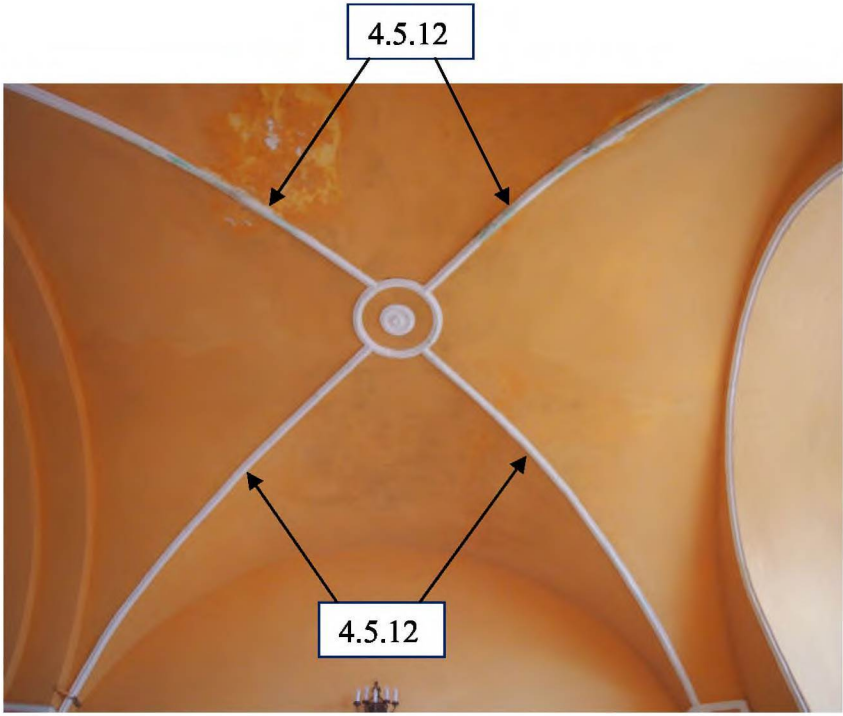
п/п	Обобщенная группа элементов предмета охраны	Элементы предмета охраны	Фотографическое или иное графическое изображение предмета охраны*
4.5.7	Объем храма	Ограждение лестницы с профилированным поручнем, соединяющей первый и второй этажи	 <p data-bbox="1328 1203 2069 1310">Фото 156. Ограждение лестницы с профилированным поручнем, соединяющей первый и второй этажи Фото 2023 г.</p>

п/п	Обобщенная группа элементов предмета охраны	Элементы предмета охраны	Фотографическое или иное графическое изображение предмета охраны*
4.5.8	Объем храма	Столб ограждения лестницы с профилированным поручнем, соединяющей первый и второй этажи	 <p data-bbox="1288 1165 2105 1276">Фото 157. Столб ограждения лестницы с профилированным поручнем, соединяющей первый и второй этажи Фото 2023 г.</p>

п/п	Обобщенная группа элементов предмета охраны	Элементы предмета охраны	Фотографическое или иное графическое изображение предмета охраны*
4.5.9	Объем храма	Ограждение лестницы с профилированным поручнем, соединяющей первый и второй этажи	 <p data-bbox="1328 1337 2067 1436">Фото 158. Ограждение лестницы с профилированным поручнем, соединяющей первый и второй этажи Фото 2023 г.</p>

п/п	Обобщенная группа элементов предмета охраны	Элементы предмета охраны	Фотографическое или иное графическое изображение предмета охраны*
4.5.10	Объем трапезной	<p>Портал, заключенный в рамку в виде двойной арки с плоскими импостами, поставленной на плоские пилястры с вертикальными прямоугольными нишами. Архивольт портала украшен кольцами</p>	 <p>Фото 159. Портал, заключенный в рамку в виде двойной арки с плоскими импостами, поставленной на плоские пилястры с вертикальными прямоугольными нишами. Архивольт портала украшен кольцами Фото 2023 г.</p>

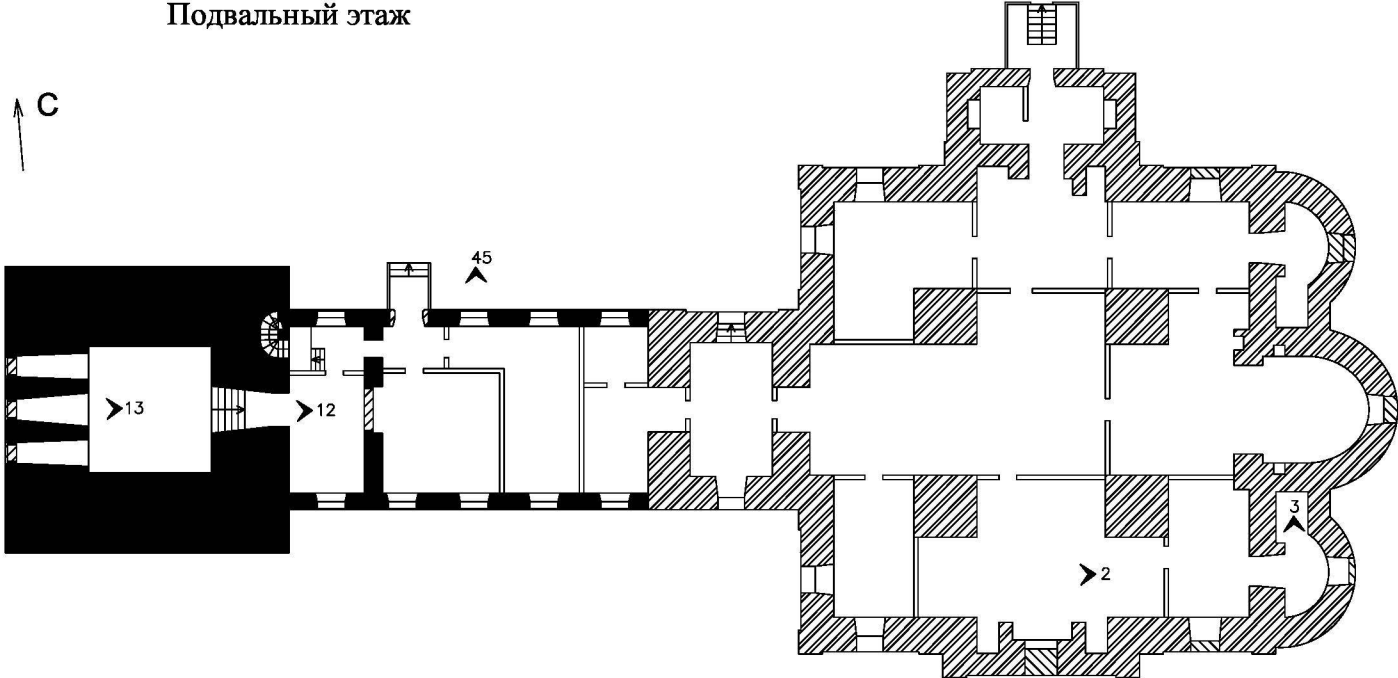
п/п	Обобщенная группа элементов предмета охраны	Элементы предмета охраны	Фотографическое или иное графическое изображение предмета охраны*
4.5.11	Объем колокольни	Декоративная розетка в круглой профилированной рамке в вершине крестового свода	 <p data-bbox="1330 1273 2063 1377">Фото 160. Декоративная розетка в круглой профилированной рамке в вершине крестового свода Фото 2023 г.</p>

п/п	Обобщенная группа элементов предмета охраны	Элементы предмета охраны	Фотографическое или иное графическое изображение предмета охраны*
4.5.12	Объем колокольни	Профилированные ребра крестового свода	 <p data-bbox="1332 1197 2072 1276">Фото 161. Профилированные ребра крестового свода Фото 2023 г.</p>

п/п	Обобщенная группа элементов предмета охраны	Элементы предмета охраны	Фотографическое или иное графическое изображение предмета охраны*
4.5.13	Объем колокольни	Декоративное оформление четырех пят крестового свода	 <p data-bbox="1283 1161 2112 1227">Фото 162. Декоративное оформление пяты крестового свода Фото 2023 г.</p>

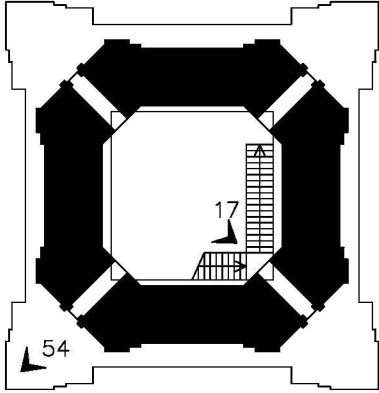
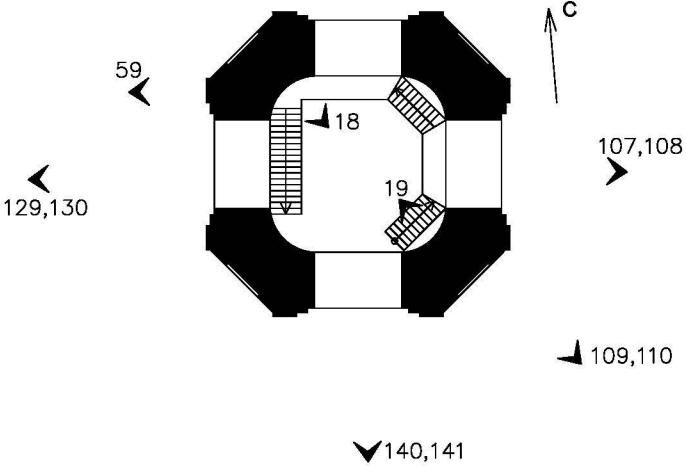
* Схемы фотофиксации предмета охраны приведены в приложении к предмету охраны.

Схемы фотофиксации предмета охраны

Номер схемы	Схема
1	<p data-bbox="808 624 1055 651">Подвальный этаж</p>  <p data-bbox="658 715 703 746">С</p> <p data-bbox="400 959 423 991">1</p> <p data-bbox="748 1023 792 1038">>13</p> <p data-bbox="949 1023 994 1038">>12</p> <p data-bbox="1106 874 1151 890">45</p> <p data-bbox="1711 1193 1756 1209">>2</p> <p data-bbox="1912 1129 1957 1145">3</p>

Номер схемы	Схема
<p>2</p>	<p style="text-align: center;">Первый этаж</p>

Номер схемы	Схема
3	<p data-bbox="891 363 1066 400">Второй этаж</p> <p data-bbox="712 363 741 395">С</p>

Номер схемы	Схема
4	<p data-bbox="622 323 875 480">Уровень между вторым и третьим ярусами объема колокольни</p> 
5	<p data-bbox="781 812 954 847">Третий ярус</p> 

Номер схемы	Схема
6	<p style="text-align: right;">Четвертый ярус</p> <p>120,121</p> <p>111,112</p> <p>60</p> <p>55</p> <p>131,132</p> <p>31,38,39</p> <p>142,143</p> <p>С</p>
7	<p style="text-align: right;">Пятый ярус</p> <p>122,123,124,125</p> <p>53</p> <p>113,114,149</p> <p>133,134,135,136</p> <p>61</p> <p>32,40,41,51,52</p> <p>144,145,146,147</p> <p>С</p>