



**УПРАВЛЕНИЕ
ГОСУДАРСТВЕННОЙ ОХРАНЫ ОБЪЕКТОВ КУЛЬТУРНОГО
НАСЛЕДИЯ КИРОВСКОЙ ОБЛАСТИ**

РЕШЕНИЕ

25.09.2025

№ 89

г. Киров

Об установлении предмета охраны объекта культурного наследия (памятника истории и культуры) народов Российской Федерации регионального значения «Здание табачной фабрики, где в 1898 г. работал революционер Дзержинский Ф.Э.», расположенного по адресу: Кировская область, Нолинский район, г. Нолинск, ул. Дзержинского, д. 45

В соответствии с подпунктом 10 пункта 2 статьи 33 Федерального закона от 25.06.2002 № 73-ФЗ «Об объектах культурного наследия (памятниках истории и культуры) народов Российской Федерации», Положением об управлении государственной охраны объектов культурного наследия Кировской области, утвержденным постановлением Правительства Кировской области от 17.05.2018 № 233-П, и разработанным Кировским областным государственным автономным учреждением «Научно-производственный центр по охране объектов культурного наследия Кировской области» проектом предмета охраны объекта культурного наследия (памятника истории и культуры) народов Российской Федерации регионального значения «Здание табачной фабрики, где в 1898 г. работал революционер Дзержинский Ф.Э.», расположенного по адресу: Кировская область, Нолинский район, г. Нолинск, ул. Дзержинского, д. 45, управление государственной охраны объектов культурного наследия Кировской области РЕШИЛО:

1. Установить предмет охраны объекта культурного наследия (памятника истории и культуры) народов Российской Федерации регионального значения «Здание табачной фабрики, где в 1898 г. работал революционер Дзержинский Ф.Э.», расположенного по адресу: Кировская область, Нолинский район, г. Нолинск, ул. Дзержинского, д. 45, согласно приложению.

2. Опубликовать настоящее решение на «Официальном интернет-портале правовой информации» (<http://www.pravo.gov.ru>) и разместить на официальном сайте управления государственной охраны объектов культурного наследия Кировской области.

Начальник управления



А.Ю. Грачев

Приложение

УСТАНОВЛЕН


решением управления государственной
охраны объектов культурного наследия
Кировской области
от *25.09.2025* № *89*

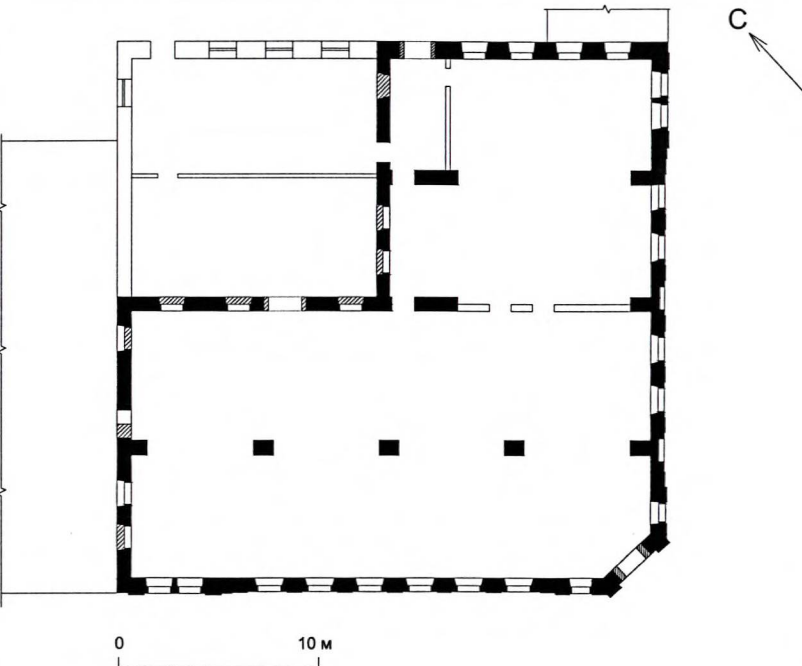

ПРЕДМЕТ ОХРАНЫ

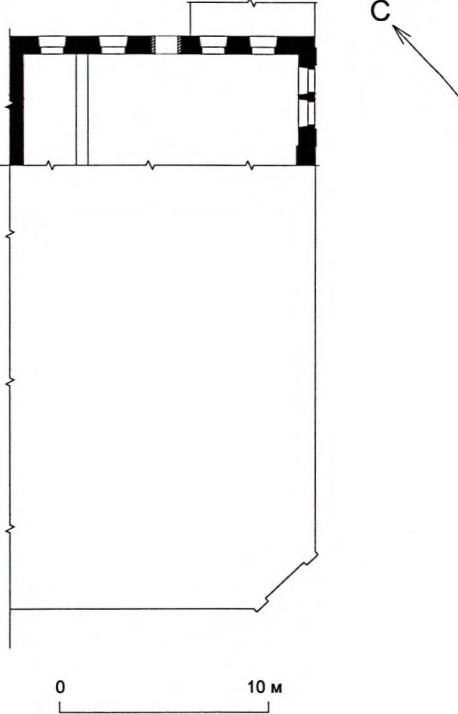



**объекта культурного наследия (памятника истории и культуры)
народов Российской Федерации регионального значения**

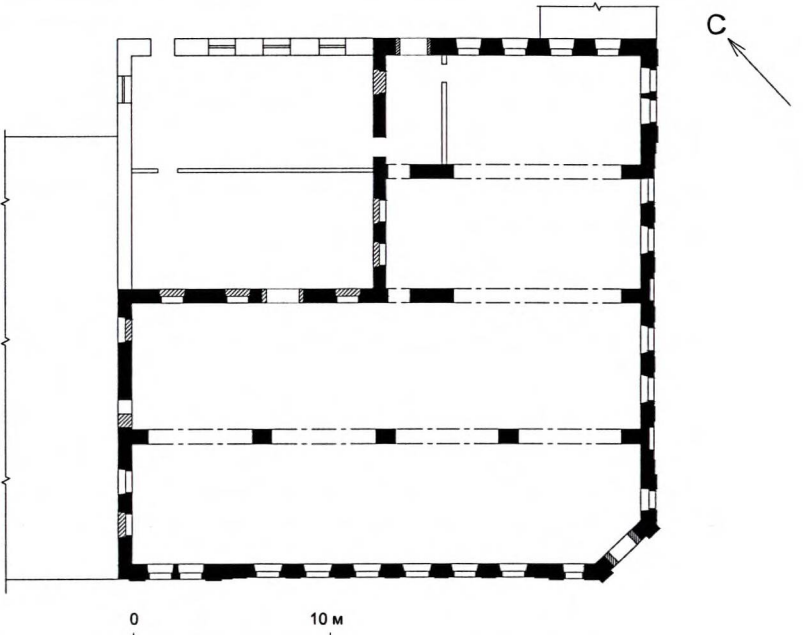









**«Здание табачной фабрики, где в 1898 г. работал революционер Дзержинский Ф.Э.»,
расположенного по адресу: Кировская область, Нолинский район, г. Нолинск, ул. Дзержинского, д. 45**

№ п/п	Обобщенная группа элементов предмета охраны	Элементы предмета охраны	Фотографическое или иное графическое изображение предмета охраны*
1	Градостроительное положение	<p>Объект культурного наследия (памятник истории и культуры) народов Российской Федерации регионального значения «Здание табачной фабрики, где в 1898 г. работал революционер Дзержинский Ф.Э.» располагается на перекрестке улиц Дзержинского и Бехтерева по красным линиям их застройки в городе Нолинске Нолинского района Кировской области</p>	 <p>Схема местоположения</p>


№ п/п	Обобщенная группа элементов предмета охраны	Элементы предмета охраны	Фотографическое или иное графическое изображение предмета охраны*
2	Объемно-пространственная композиция	Одноэтажный, на цокольном этаже, Г-образный в плане объект	 <p data-bbox="1322 1063 2048 1130">Фото 1. Главные уличные фасады объекта. Вид с юга. Фото 1949 г.</p>

№ п/п	Обобщенная группа элементов предмета охраны	Элементы предмета охраны	Фотографическое или иное графическое изображение предмета охраны*
3	Конструктивная система	<p>Основные конструкции здания:</p> <p>капитальные стены периода строительства 1895-1916 гг., цокольного и основного этажей – из глиняного кирпича;</p> <p>крыша чердачная скатная, вальмовая;</p> <p>покрытие кровли: кровельное железо;</p>	 <p>Условные обозначения:</p> <div style="border: 1px solid black; padding: 5px; display: inline-block;">  - капитальные стены периода строительства 1895-1916 гг. </div> <p>План первого этажа</p>

№ п/п	Обобщенная группа элементов предмета охраны	Элементы предмета охраны	Фотографическое или иное графическое изображение предмета охраны*		
			 <p data-bbox="1515 1109 1847 1141">Условные обозначения:</p> <table border="1" data-bbox="1271 1181 2090 1260"><tr><td></td><td>- капитальные стены периода строительства 1895-1916 гг.</td></tr></table> <p data-bbox="1515 1300 1847 1332">План цокольного этажа</p>		- капитальные стены периода строительства 1895-1916 гг.
	- капитальные стены периода строительства 1895-1916 гг.				



№ п/п	Обобщенная группа элементов предмета охраны	Элементы предмета охраны	Фотографическое или иное графическое изображение предмета охраны*						
		<p>арочные и клинчатые перемычки в помещениях первого этажа</p>	 <p>Условные обозначения:</p> <table border="1" data-bbox="1310 1085 2105 1308"> <tbody> <tr> <td></td> <td>- капитальные стены периода строительства 1895-1916 гг.</td> </tr> <tr> <td></td> <td>- проекции клинчатых перемычек</td> </tr> <tr> <td></td> <td>- проекции арочных перемычек</td> </tr> </tbody> </table> <p>План первого этажа</p>		- капитальные стены периода строительства 1895-1916 гг.		- проекции клинчатых перемычек		- проекции арочных перемычек
	- капитальные стены периода строительства 1895-1916 гг.								
	- проекции клинчатых перемычек								
	- проекции арочных перемычек								

№ п/п	Обобщенная группа элементов предмета охраны	Элементы предмета охраны	Фотографическое или иное графическое изображение предмета охраны*
			 <p data-bbox="1312 1315 2105 1385">Фото 2. Арочные перемычки в помещении первого этажа. Фото 2017 г.</p>


№ п/п	Обобщенная группа элементов предмета охраны	Элементы предмета охраны	Фотографическое или иное графическое изображение предмета охраны*
			 <p data-bbox="1290 1315 2112 1385">Фото 3. Клинчатые перемычки в помещении первого этажа. Фото 2017 г.</p>


№ п/п	Обобщенная группа элементов предмета охраны	Элементы предмета охраны	Фотографическое или иное графическое изображение предмета охраны*
4	Архитектурно-художественное решение	Тип отделки фасадов – известковая обмазка	 <p data-bbox="1413 1098 1995 1203">Фото 4. Главные уличные фасады объекта. Вид с юга, с перекрестка улиц. Фото 1949 г.</p>


№ п/п	Обобщенная группа элементов предмета охраны	Элементы предмета охраны	Фотографическое или иное графическое изображение предмета охраны*
4.1	Общие элементы		
4.1.1		Уступ цоколя: ступенчатый уступ цоколя	 <p data-bbox="1458 719 1944 751" style="text-align: center;">Фото 5. Уступ цоколя. Фото 2024 г.</p>
4.1.2		Карниз типа 1: подоконный ступенчатый карниз первого этажа	 <p data-bbox="1458 1287 1944 1319" style="text-align: center;">Фото 6. Карниз типа 1. Фото 2024 г.</p>


№ п/п	Обобщенная группа элементов предмета охраны	Элементы предмета охраны	Фотографическое или иное графическое изображение предмета охраны*
4.1.3		Карниз типа 2: карниз в уровне первого этажа, состоящий из ряда сухариков	 <p data-bbox="1458 719 1951 751">Фото 7. Карниз типа 2. Фото 2024 г.</p>
4.1.4		Карниз типа 3: карниз в уровне первого этажа, состоящий из аркатурного ряда на ступенчатых основаниях	 <p data-bbox="1458 1337 1951 1369">Фото 8. Карниз типа 3. Фото 2024 г.</p>


№ п/п	Обобщенная группа элементов предмета охраны	Элементы предмета охраны	Фотографическое или иное графическое изображение предмета охраны*
4.1.5		Карниз типа 4: карниз в уровне первого этажа, состоящий из наклонного аркатурного ряда на ступенчатых основаниях	 <p data-bbox="1451 906 1951 938">Фото 9. Карниз типа 4. Фото 2024 г.</p>
4.1.6		Карниз типа 5: ступенчатый венчающий карниз, дополненный рядом ступенчатых сухариков	 <p data-bbox="1442 1353 1955 1385">Фото 10. Карниз типа 5. Фото 2024 г.</p>


№ п/п	Обобщенная группа элементов предмета охраны	Элементы предмета охраны	Фотографическое или иное графическое изображение предмета охраны*
4.1.7		Карниз типа 6: ступенчатый венчающий карниз	 <p data-bbox="1451 564 1957 596">Фото 11. Карниз типа 6. Фото 2024 г.</p>
4.1.8		Антаблемент типа 1: антаблемент первого этажа, состоящий из ступенчатого архитрава, фриза с рядом сухариков и ступенчатого карниза	 <p data-bbox="1406 948 2002 979">Фото 12. Антаблемент типа 1. Фото 2024 г.</p>
4.1.9		Антаблемент типа 2: антаблемент первого этажа, состоящий из ступенчатого архитрава, фриза с широкой нишей с рядом сухариков и ступенчатого карниза	 <p data-bbox="1406 1362 2002 1394">Фото 13. Антаблемент типа 2. Фото 2024 г.</p>


№ п/п	Обобщенная группа элементов предмета охраны	Элементы предмета охраны	Фотографическое или иное графическое изображение предмета охраны*
4.1.10		Оконный проем типа 1: лучковый оконный проем цокольного этажа	 <p data-bbox="1384 1241 2011 1273">Фото 14. Оконный проем типа 1. Фото 2024 г.</p>

№ п/п	Обобщенная группа элементов предмета охраны	Элементы предмета охраны	Фотографическое или иное графическое изображение предмета охраны*
4.1.11		<p>Оконный проем типа 2: лучковый оконный проем первого этажа, поставленный на карниз типа 1, дополненный прямоугольной подоконной ширинкой. Тип заполнения оконного проема</p>	 <p>Фото 15. Оконный проем типа 2. Фото 1973 г.</p>


№ п/п	Обобщенная группа элементов предмета охраны	Элементы предмета охраны	Фотографическое или иное графическое изображение предмета охраны*
4.1.12		<p>Оконный проем типа 3: лучковый оконный проем первого этажа, поставленный на карниз типа 1, дополненный прямоугольной подоконной ширинкой с рядом сухариков. Тип заполнения оконного проема</p>	 <p>Фото 16. Оконный проем типа 3. Фото 1973 г.</p>


№ п/п	Обобщенная группа элементов предмета охраны	Элементы предмета охраны	Фотографическое или иное графическое изображение предмета охраны*
4.1.13		Оконный проем типа 4: лучковый оконный проем первого этажа, поставленный на карниз типа 1	 <p data-bbox="1391 1337 2018 1369">Фото 17. Оконный проем типа 3. Фото 2024 г.</p>


№ п/п	Обобщенная группа элементов предмета охраны	Элементы предмета охраны	Фотографическое или иное графическое изображение предмета охраны*
4.1.14		Пилястра типа 1: плоская пилястра, раскреповывающая уступ цоколя и карниз типа 1, дополненная прямоугольной шириной с рядом сухариков и одной аркой на ступенчатом основании	 <p data-bbox="1431 1246 1971 1277">Фото 18. Пилястра типа 1. Фото 2024 г.</p>


№ п/п	Обобщенная группа элементов предмета охраны	Элементы предмета охраны	Фотографическое или иное графическое изображение предмета охраны*
4.1.15		<p>Пилястра типа 2: плоская пилястра, поставленная на карниз типа 1, имеющая расширенные базу и капитель. В уровне капители расположена арка на ступенчатом основании</p>	 <p>Фото 19. Пилястра типа 2. Фото 2024 г.</p>

№ п/п	Обобщенная группа элементов предмета охраны	Элементы предмета охраны	Фотографическое или иное графическое изображение предмета охраны*
4.1.16		<p>Пилястра типа 3: плоская пилястра, поставленная на карниз типа 1, имеющая расширенную базу и капитель. В уровне капители расположен ступенчатый карниз</p>	 <p data-bbox="1483 1344 2027 1382">Фото 20. Пилястра типа 3. Фото 2024 г.</p>

№ п/п	Обобщенная группа элементов предмета охраны	Элементы предмета охраны	Фотографическое или иное графическое изображение предмета охраны*
4.1.17		Пилястра типа 4: плоская пилястра, раскреповывающая уступ цоколя и карниз типа 1, поддерживающая антаблемент типа 1, дополненная одной аркой на ступенчатом основании	 <p data-bbox="1429 1337 1966 1369">Фото 21. Пилястра типа 4. Фото 2024 г.</p>

№ п/п	Обобщенная группа элементов предмета охраны	Элементы предмета охраны	Фотографическое или иное графическое изображение предмета охраны*
4.1.18		Аттиковый столбик типа 1: прямоугольный в плане аттиковый столбик, увенчанный карнизом типа 5 по всем граням	 <p data-bbox="1451 1166 1955 1198">Фото 22. Карниз типа 5. Фото 2024 г.</p>

№ п/п	Обобщенная группа элементов предмета охраны	Элементы предмета охраны	Фотографическое или иное графическое изображение предмета охраны*
4.2	Юго-западный фасад		
4.2.1		Угловой ризалит, выступающий над уровнем кровли	 <p data-bbox="1400 1107 2007 1142">Фото 23. Юго-западный фасад. Фото 2024 г.</p>
4.2.2		Боковой ризалит с фронтоном, фланкирующий фасад с северо-западной стороны	

№ п/п	Обобщенная группа элементов предмета охраны	Элементы предмета охраны	Фотографическое или иное графическое изображение предмета охраны*
4.2.3		Уступ цоколя	
4.2.4		Карниз типа 1	
4.2.5		Карниз типа 2	
4.2.6		Карниз типа 4	



№ п/п	Обобщенная группа элементов предмета охраны	Элементы предмета охраны	Фотографическое или иное графическое изображение предмета охраны*
4.2.7		Карниз типа 3	 <p>The photograph shows a two-story building with a red roof and white facade. Several architectural features are highlighted with colored boxes and arrows: 4.2.8 (blue box) points to the cornice on the left; 4.2.9 (red box) points to the cornice in the middle; 4.2.10 (red box) points to the cornice on the right; another 4.2.8 (blue box) points to the cornice on the far right; and 4.2.7 (blue box) points to a decorative column on the right side of the building.</p>
4.2.8		Антаблемент типа 1	
4.2.9		Антаблемент типа 2	
4.2.10		Аттиковый столбик типа 1	

Фото 25. Юго-западный фасад. Фото 2024 г.

№ п/п	Обобщенная группа элементов предмета охраны	Элементы предмета охраны	Фотографическое или иное графическое изображение предмета охраны*
4.2.11		Шесть оконных проемов типа 2	
4.2.12		Три оконных проема типа 3	


№ п/п	Обобщенная группа элементов предмета охраны	Элементы предмета охраны	Фотографическое или иное графическое изображение предмета охраны*
4.2.13		Две пилястры типа 1	
4.2.14		Пять пилястр типа 2	
4.2.15		Две пилястры типа 3	
4.2.16		Две пилястры типа 4	

Фото 27. Юго-западный фасад. Фото 2024 г.

№ п/п	Обобщенная группа элементов предмета охраны	Элементы предмета охраны	Фотографическое или иное графическое изображение предмета охраны*
4.3		Южный фасад	
4.3.1		Уступ цоколя	
4.3.2		Карниз типа 1	
4.3.3		Карниз типа 2	
4.3.4		Карниз типа 4	
4.3.5		Карниз типа 5	
4.3.6		Антаблемент типа 1	

Фото 28. Южный фасад. Фото 1949 г.

№ п/п	Обобщенная группа элементов предмета охраны	Элементы предмета охраны	Фотографическое или иное графическое изображение предмета охраны*
4.3.7		Один оконный проем типа 3	 <p data-bbox="1444 1310 1960 1348">Фото 29. Южный фасад. Фото 1949 г.</p>
4.3.8		Две пилястры типа 1	

№ п/п	Обобщенная группа элементов предмета охраны	Элементы предмета охраны	Фотографическое или иное графическое изображение предмета охраны*
4.3.9		<p>Треугольный фронтон на двух рустованных опорах, имеющих разноуровневое ступенчатое основание, соединенных двумя горизонтальными полочками. В центре фронтона - ложный стрельчатый слуховой проем, над которым расположена фигурная ниша в форме архивольта</p>	 <p>4.3.9</p> <p>Фото 30. Южный фасад. Фото 2024 г.</p>


№ п/п	Обобщенная группа элементов предмета охраны	Элементы предмета охраны	Фотографическое или иное графическое изображение предмета охраны*
4.3.10		<p>Информационная надпись с погрудным барельефом Ф.Э. Дзержинского и текстом в прямоугольной рамке следующего содержания: «В этом доме в 1898 году, находясь в ссылке, работал на бывшей табачной фабрике выдающийся деятель большевистской партии и Советского государства Феликс Эдмундович Дзержинский.»</p>	 <p>4.3.10</p>

Фото 31, 32. Южный фасад. Фото 1973 г.

№ п/п	Обобщенная группа элементов предмета охраны	Элементы предмета охраны	Фотографическое или иное графическое изображение предмета охраны*
4.4	Юго-восточный фасад		
4.4.1		Угловой ризалит, выступающий над уровнем кровли	 <p>The photograph shows a two-story building facade with several windows. A red dashed box labeled '4.4.1' highlights a corner gable on the left side that rises above the roofline. A yellow dashed box labeled '4.4.2' highlights a side gable on the right side, which features a triangular pediment.</p>
4.4.2		Боковой ризалит с фронтоном, фланкирующий фасад с северо-восточной стороны	

Фото 33. Юго-восточный фасад. Фото 2024 г.




№ п/п	Обобщенная группа элементов предмета охраны	Элементы предмета охраны	Фотографическое или иное графическое изображение предмета охраны*
4.4.3		Уступ цоколя	 <p>The photograph shows the southeast facade of a light-colored building with a red roof. Annotations include: 4.4.3 (white box) pointing to a step in the base; 4.4.4 (orange box) pointing to a decorative cornice element; 4.4.5 (white box) pointing to a series of vertical lines above the cornice; and 4.4.6 (orange box) pointing to a decorative element on the right side of the facade. A dashed orange line also highlights a horizontal section of the facade.</p>
4.4.4		Карниз типа 1	
4.4.5		Карниз типа 2	
4.4.6		Карниз типа 4	

Фото 34. Юго-восточный фасад. Фото 2024 г.

№ п/п	Обобщенная группа элементов предмета охраны	Элементы предмета охраны	Фотографическое или иное графическое изображение предмета охраны*
4.4.7		Карниз типа 3	 <p data-bbox="1391 1086 2011 1121">Фото 35. Юго-восточный фасад. Фото 2024 г.</p>
4.4.8		Антаблемент типа 1	
4.4.9		Антаблемент типа 2	
4.4.10		Аттиковый столбик типа 1	

№ п/п	Обобщенная группа элементов предмета охраны	Элементы предмета охраны	Фотографическое или иное графическое изображение предмета охраны*
4.4.11		Четыре оконных проема типа 2	 <p data-bbox="1391 1161 2011 1198">Фото 36. Юго-восточный фасад. Фото 2024 г.</p>
4.4.12		Три оконных проема типа 3	
4.4.13		Два ложных оконных проема типа 2	
4.4.14		Два оконных проема типа 1	


№ п/п	Обобщенная группа элементов предмета охраны	Элементы предмета охраны	Фотографическое или иное графическое изображение предмета охраны*
4.4.15		Две пилястры типа 1	
4.4.16		Пять пилястр типа 2	
4.4.17		Две пилястры типа 3	
4.4.18		Две пилястры типа 4	

Фото 37. Юго-восточный фасад. Фото 2024 г.

№ п/п	Обобщенная группа элементов предмета охраны	Элементы предмета охраны	Фотографическое или иное графическое изображение предмета охраны*
4.5	Северо-восточный фасад		
4.5.1		Уступ цоколя	
4.5.2		Карниз типа 1	
4.5.3		Карниз типа 6	


Фото 38. Северо-восточный фасад. Фото 2017 г.

№ п/п	Обобщенная группа элементов предмета охраны	Элементы предмета охраны	Фотографическое или иное графическое изображение предмета охраны*
4.5.4		Пять оконных проемов типа 1	 <p data-bbox="1370 1289 2029 1326">Фото 39. Северо-восточный фасад. Фото 2017 г.</p>
4.5.5		Пять оконных проемов типа 4	

№ п/п	Обобщенная группа элементов предмета охраны	Элементы предмета охраны	Фотографическое или иное графическое изображение предмета охраны*
			 <p data-bbox="1776 1063 1892 1121">4.5.4</p> <p data-bbox="1373 1172 2033 1208">Фото 40. Северо-восточный фасад. Фото 2017 г.</p>

№ п/п	Обобщенная группа элементов предмета охраны	Элементы предмета охраны	Фотографическое или иное графическое изображение предмета охраны*
			 <p data-bbox="1294 1273 2110 1345">Фото 41. Вид из внутреннего помещения на северо-восток. Фото 2017 г.</p>


№ п/п	Обобщенная группа элементов предмета охраны	Элементы предмета охраны	Фотографическое или иное графическое изображение предмета охраны*
4.5.6		Уступ цоколя	
4.5.7		Карниз типа 1	
4.5.8		Карниз типа 6	<p data-bbox="1957 1038 2063 1098">4.5.6</p> <p data-bbox="1350 1145 2051 1182">Фото 42, 43. Северо-восточный фасад. Фото 2017 г.</p>

№ п/п	Обобщенная группа элементов предмета охраны	Элементы предмета охраны	Фотографическое или иное графическое изображение предмета охраны*
4.5.9		Четыре оконных проема типа 4	 <p data-bbox="1346 1177 2056 1214">Фото 44, 45. Северо-восточный фасад. Фото 2017 г.</p>


№ п/п	Обобщенная группа элементов предмета охраны	Элементы предмета охраны	Фотографическое или иное графическое изображение предмета охраны*
4.6	Северо-западный фасад		
4.6.1		Уступ цоколя	 <p data-bbox="1384 1294 2024 1326">Фото 46. Северо-западный фасад. Фото 2017 г.</p>
4.6.2		Карниз типа 1	


№ п/п	Обобщенная группа элементов предмета охраны	Элементы предмета охраны	Фотографическое или иное графическое изображение предмета охраны*
4.6.3		Один оконный проем типа 4	 <p data-bbox="1367 1219 1999 1251">Фото 47. Северо-западный фасад. Фото 2017 г.</p>
4.6.4		Один прямоугольный дверной проем первого этажа	

№ п/п	Обобщенная группа элементов предмета охраны	Элементы предмета охраны	Фотографическое или иное графическое изображение предмета охраны*
4.6.5		Уступ цоколя	
4.6.6		Карниз типа 1	 <p data-bbox="1384 1198 2024 1230">Фото 48. Северо-западный фасад. Фото 2017 г.</p>

№ п/п	Обобщенная группа элементов предмета охраны	Элементы предмета охраны	Фотографическое или иное графическое изображение предмета охраны*
4.6.7		Два оконных проема типа 4	 <p data-bbox="1384 1198 2020 1230">Фото 49. Северо-западный фасад. Фото 2017 г.</p>

№ п/п	Обобщенная группа элементов предмета охраны	Элементы предмета охраны	Фотографическое или иное графическое изображение предмета охраны*
4.6.8		Антаблемент, состоящий из ступенчатого архитрава, гладкого фриза и ступенчатого карниза	 <p data-bbox="1377 1236 2027 1276">Фото 50. Северо-западный фасад. Фото 2017 г.</p>

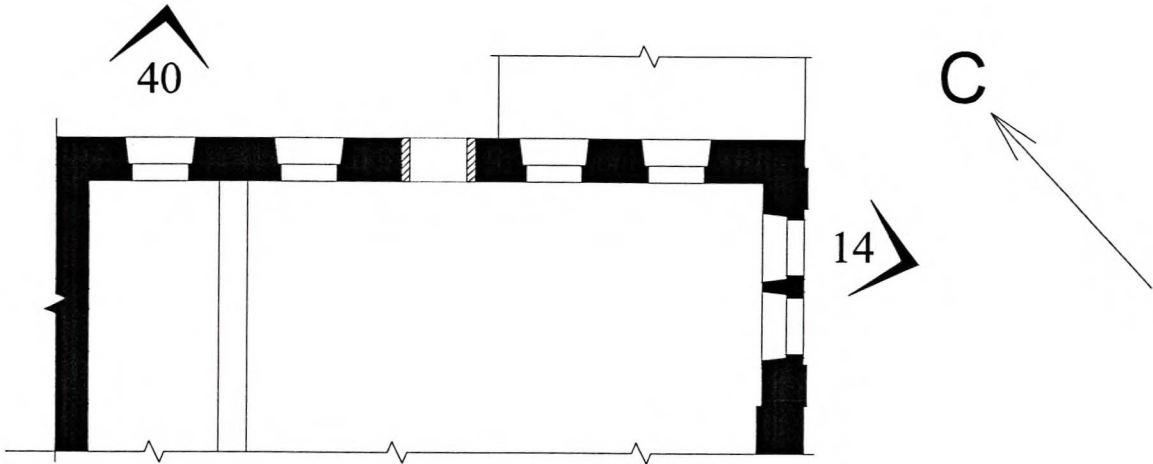
№ п/п	Обобщенная группа элементов предмета охраны	Элементы предмета охраны	Фотографическое или иное графическое изображение предмета охраны*
4.6.9		Три оконных проема типа 4	
4.6.10		Один прямоугольный дверной проем первого этажа	

№ п/п	Обобщенная группа элементов предмета охраны	Элементы предмета охраны	Фотографическое или иное графическое изображение предмета охраны*
			 <p data-bbox="1285 926 2123 992">4.6.9 Фото 52, 53. Вид из внутреннего помещения на северо-запад. Фото 2017 г.</p>

* Схемы фотофиксации предмета охраны приведены в приложении к предмету охраны.

Приложение
к предмету охраны

Схемы фотофиксации предмета охраны

Номер схемы	Схема
1	<p data-bbox="1765 624 2038 659">Цокольный этаж</p>  <p data-bbox="952 790 996 821">40</p> <p data-bbox="1646 965 1691 997">14</p> <p data-bbox="1758 782 1803 829">С</p>

