

МИНИСТЕРСТВО ЮСТИЦИИ
КИРОВСКОЙ ОБЛАСТИ

ЗАРЕГИСТРИРОВАНО

Регистрационный № 2534

от «23» сентября 2025 г.

**УПРАВЛЕНИЕ
ГОСУДАРСТВЕННОЙ ОХРАНЫ ОБЪЕКТОВ КУЛЬТУРНОГО
НАСЛЕДИЯ КИРОВСКОЙ ОБЛАСТИ**

РЕШЕНИЕ

18.09.2025

№ 88

г. Киров

Об установлении предмета охраны объекта культурного наследия (памятника истории и культуры) народов Российской Федерации регионального значения «Дом, где проходили собрания ссыльных революционеров (1906-1908 гг.)», расположенного по адресу: Кировская область, Нолинский район, г. Нолинск, ул. Коммуны, д. 2

В соответствии с подпунктом 10 пункта 2 статьи 33 Федерального закона от 25.06.2002 № 73-ФЗ «Об объектах культурного наследия (памятниках истории и культуры) народов Российской Федерации», Положением об управлении государственной охраны объектов культурного наследия Кировской области, утвержденным постановлением Правительства Кировской области от 17.05.2018 № 233-П, и разработанным Кировским областным государственным автономным учреждением «Научно-производственный центр по охране объектов культурного наследия Кировской области» проектом предмета охраны объекта культурного наследия (памятника истории и культуры) народов Российской Федерации регионального значения «Дом, где проходили собрания ссыльных революционеров (1906-1908 гг.)», расположенного по адресу: Кировская область, Нолинский район, г. Нолинск, ул. Коммуны, д. 2, управление государственной охраны объектов культурного наследия Кировской области РЕШИЛО:

1. Установить предмет охраны объекта культурного наследия (памятника истории и культуры) народов Российской Федерации регионального значения «Дом, где проходили собрания ссыльных революционеров (1906-1908 гг.)», расположенного по адресу: Кировская область, Нолинский район, г. Нолинск, ул. Коммуны, д. 2, согласно приложению.

2. Опубликовать настоящее решение на «Официальном интернет-портале правовой информации» (<http://www.pravo.gov.ru>) и разместить на официальном сайте управления государственной охраны объектов культурного наследия Кировской области.

Начальник управления



Грачев

А.Ю. Грачев

Приложение


УСТАНОВЛЕН

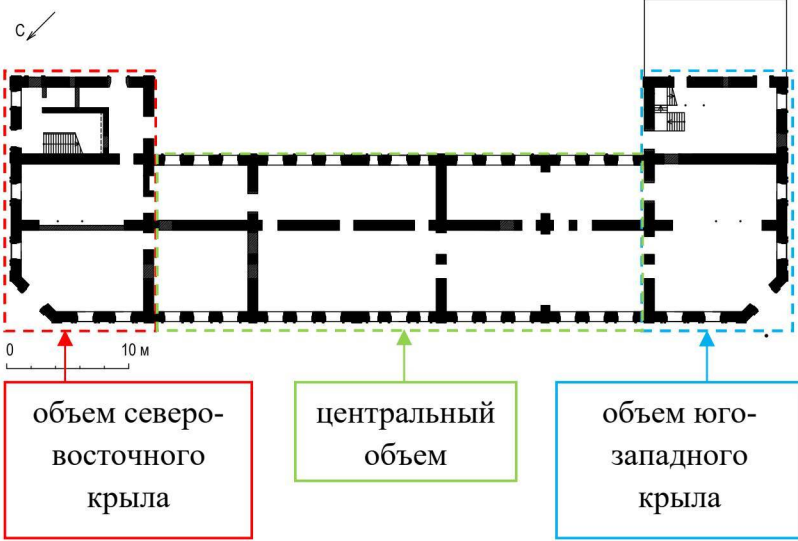
решением управления государственной
охраны объектов культурного наследия
Кировской области
от 18.09.2025 № 88

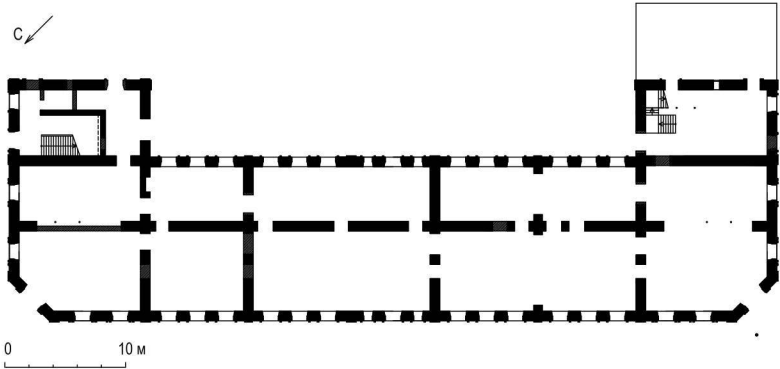



ПРЕДМЕТ ОХРАНЫ

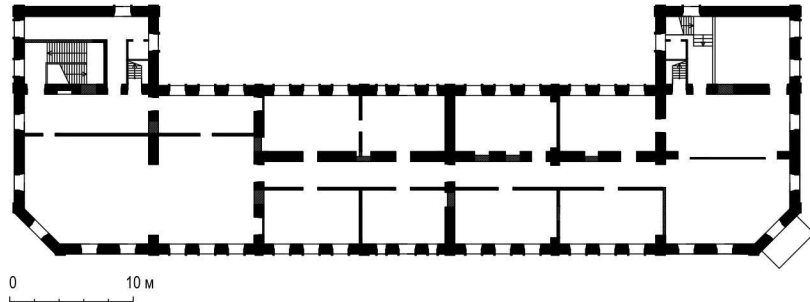
**объекта культурного наследия (памятника истории и культуры)
народов Российской Федерации регионального значения «Дом, где проходили собрания ссыльных
революционеров (1906-1908 гг.)», расположенного по адресу:
Кировская область, Нолинский район, г. Нолинск, ул. Коммуны, д. 2**


№ п/п	Обобщенная группа элементов предмета охраны	Элементы предмета охраны	Фотографическое или иное графическое изображение предмета охраны*
1	Градостроительное положение	<p>Объект культурного наследия (памятник истории и культуры) народов Российской Федерации регионального значения «Дом, где проходили собрания ссыльных революционеров (1906-1908 гг.)» располагается на перекрестке улиц Ленина и Коммуны в городе Нолинске Нолинского района Кировской области по их красным линиям застройки</p>	 <p>Схема местоположения</p>

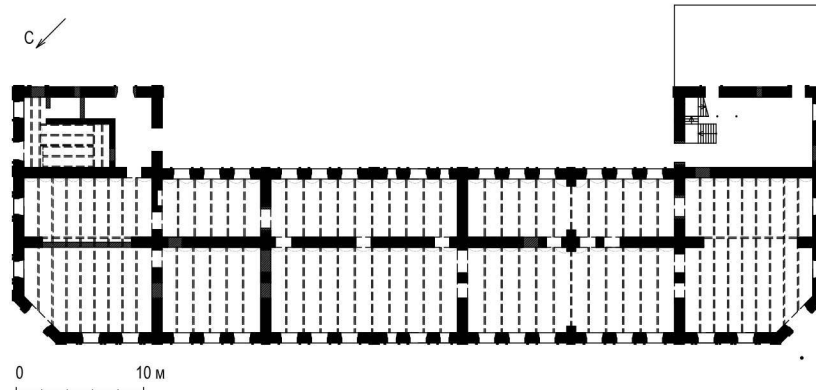









№ п/п	Обобщенная группа элементов предмета охраны	Элементы предмета охраны	Фотографическое или иное графическое изображение предмета охраны*
2	Объемно-пространственная композиция	<p>Сложный в плане объект, состоящий из трех объемов:</p> <p>центральный объем: прямоугольный в плане, двухэтажный, с двускатной чердачной крышей;</p> <p>объем северо-восточного крыла: пятиугольный в плане, двухэтажный, с антресольным этажом. Крыша объема – восьмигранный шатер с колпаком и полицей, вальмовая;</p> <p>объем юго-западного крыла: пятиугольный в плане, двухэтажный с подвальным и антресольным этажами. Крыша объема – восьмигранный шатер с колпаком и полицей, вальмовая</p>	 <p>Фото 1. Вид с северо-востока. Фото 2017 г.</p>

№ п/п	Обобщенная группа элементов предмета охраны	Элементы предмета охраны	Фотографическое или иное графическое изображение предмета охраны*
			 <p data-bbox="1310 478 1366 510">С</p> <p data-bbox="1310 805 1456 837">0 10 м</p> <p data-bbox="1310 853 1556 1005">объем северо-восточного крыла</p> <p data-bbox="1601 853 1825 957">центральный объем</p> <p data-bbox="1870 853 2105 1005">объем юго-западного крыла</p> <p data-bbox="1523 1029 1859 1061">Условные обозначения:</p> <p data-bbox="1276 1109 2105 1181"> - капитальные стены периода строительства 1904-1905 гг. </p> <p data-bbox="1422 1220 1960 1252">Схема объемов на плане первого этажа</p>

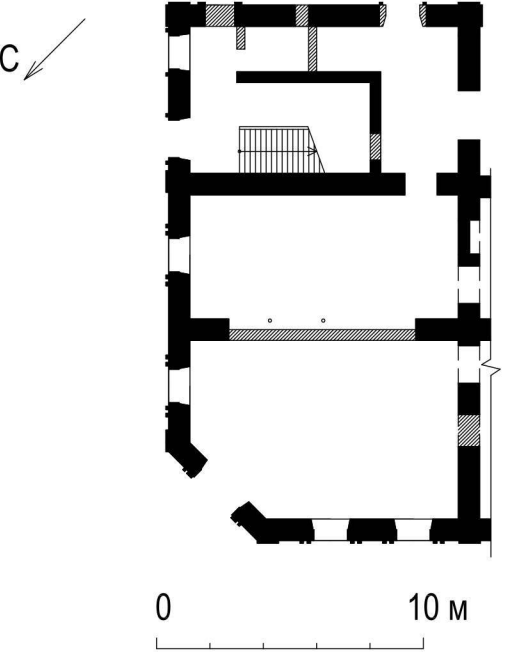
№ п/п	Обобщенная группа элементов предмета охраны	Элементы предмета охраны	Фотографическое или иное графическое изображение предмета охраны*		
3	Конструктивная система	<p>Основные конструкции здания:</p> <p>капитальные стены периода строительства 1904-1905 гг. – из глиняного кирпича;</p> <p>покрытие кровли – кровельное железо;</p>	 <p>Условные обозначения:</p> <table border="1" data-bbox="1279 975 2114 1050"> <tr> <td></td> <td>- капитальные стены периода строительства 1904-1905 гг.</td> </tr> </table> <p>План первого этажа</p>		- капитальные стены периода строительства 1904-1905 гг.
	- капитальные стены периода строительства 1904-1905 гг.				

№ п/п	Обобщенная группа элементов предмета охраны	Элементы предмета охраны	Фотографическое или иное графическое изображение предмета охраны*		
			<p data-bbox="1294 384 1346 421">с ↙</p>  <p data-bbox="1518 799 1854 831">Условные обозначения:</p> <table border="1" data-bbox="1279 868 2114 948"><tr><td data-bbox="1301 884 1391 932">■</td><td data-bbox="1424 876 2040 940">- капитальные стены периода строительства 1904-1905 гг.</td></tr></table> <p data-bbox="1554 986 1839 1018">План второго этажа</p>	■	- капитальные стены периода строительства 1904-1905 гг.
■	- капитальные стены периода строительства 1904-1905 гг.				

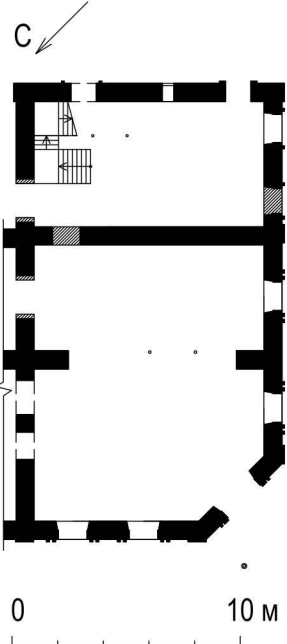
№ п/п	Обобщенная группа элементов предмета охраны	Элементы предмета охраны	Фотографическое или иное графическое изображение предмета охраны*		
			<p data-bbox="1317 421 1361 453">С ↙</p>  <p data-bbox="1301 767 1451 799">0 10 м</p> <p data-bbox="1525 842 1854 874">Условные обозначения:</p> <table border="1" data-bbox="1279 911 2114 991"> <tr> <td data-bbox="1301 935 1391 967">■</td> <td data-bbox="1424 919 2040 983">- капитальные стены периода строительства 1904-1905 гг.</td> </tr> </table> <p data-bbox="1514 1031 1883 1062">План антресольного этажа</p>	■	- капитальные стены периода строительства 1904-1905 гг.
■	- капитальные стены периода строительства 1904-1905 гг.				

№ п/п	Обобщенная группа элементов предмета охраны	Элементы предмета охраны	Фотографическое или иное графическое изображение предмета охраны*						
		<p>перекрытия первого этажа – своды типа Монье из глиняного кирпича по металлическим балкам;</p>	 <p>Условные обозначения:</p> <table border="1" data-bbox="1299 933 2094 1133"> <tr> <td></td> <td>- капитальные стены периода строительства 1904-1905 гг.</td> </tr> <tr> <td></td> <td>- горизонтальные проекции балок сводов типа Монье</td> </tr> <tr> <td></td> <td>- кривизна свода</td> </tr> </table> <p>План первого этажа</p>		- капитальные стены периода строительства 1904-1905 гг.		- горизонтальные проекции балок сводов типа Монье		- кривизна свода
	- капитальные стены периода строительства 1904-1905 гг.								
	- горизонтальные проекции балок сводов типа Монье								
	- кривизна свода								

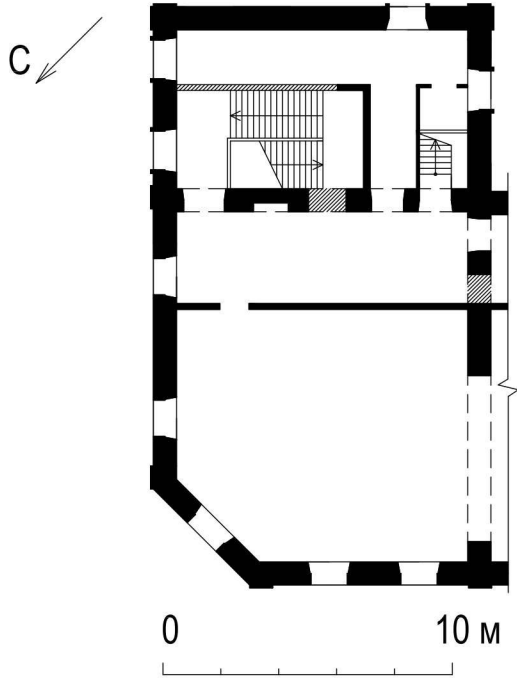
№ п/п	Обобщенная группа элементов предмета охраны	Элементы предмета охраны	Фотографическое или иное графическое изображение предмета охраны*
			 <p data-bbox="1285 1294 2107 1394">Фото 2. Перекрытия первого этажа – своды типа Монье из глиняного кирпича по металлическим балкам. Фото 2024 г.</p>

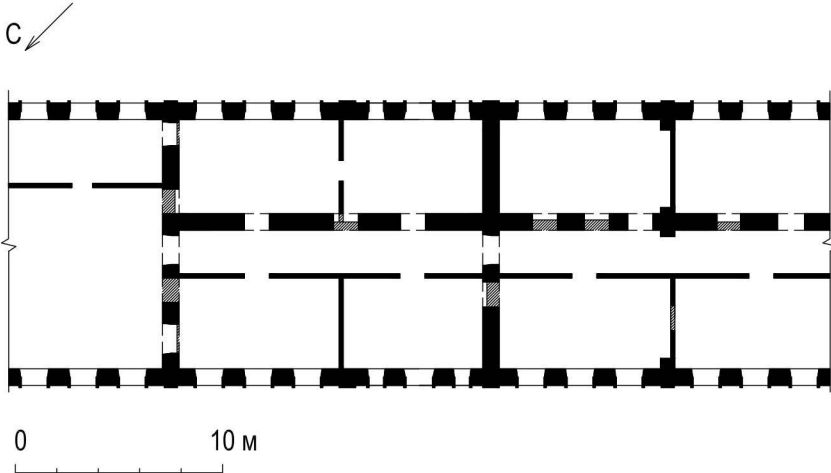
№ п/п	Обобщенная группа элементов предмета охраны	Элементы предмета охраны	Фотографическое или иное графическое изображение предмета охраны*				
	Объем северо-восточного крыла	лучковые перемычки в помещениях первого этажа;	 <p data-bbox="1523 1069 1859 1109">Условные обозначения:</p> <table border="1" data-bbox="1299 1141 2094 1292"> <tr> <td data-bbox="1310 1149 1422 1220">■</td> <td data-bbox="1433 1149 2083 1220">- капитальные стены периода строительства 1904-1905 гг.</td> </tr> <tr> <td data-bbox="1310 1228 1422 1284">▬</td> <td data-bbox="1433 1228 2083 1284">- проекции лучковых перемычек</td> </tr> </table> <p data-bbox="1556 1324 1836 1364">План первого этажа</p>	■	- капитальные стены периода строительства 1904-1905 гг.	▬	- проекции лучковых перемычек
■	- капитальные стены периода строительства 1904-1905 гг.						
▬	- проекции лучковых перемычек						

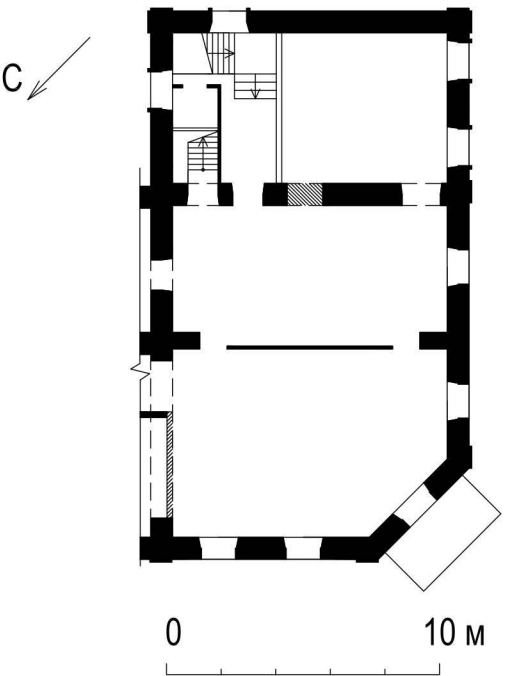
№ п/п	Обобщенная группа элементов предмета охраны	Элементы предмета охраны	Фотографическое или иное графическое изображение предмета охраны*				
	Центральный объем	лучковые перемычки в помещениях первого этажа;	 <p data-bbox="1525 979 1854 1011">Условные обозначения:</p> <table border="1" data-bbox="1294 1050 2096 1198"> <tr> <td data-bbox="1317 1059 1413 1114">■</td> <td data-bbox="1442 1059 2078 1123">- капитальные стены периода строительства 1904-1905 гг.</td> </tr> <tr> <td data-bbox="1317 1134 1413 1177">- - -</td> <td data-bbox="1442 1134 1899 1177">- проекции лучковых перемычек</td> </tr> </table> <p data-bbox="1554 1235 1839 1267">План первого этажа</p>	■	- капитальные стены периода строительства 1904-1905 гг.	- - -	- проекции лучковых перемычек
■	- капитальные стены периода строительства 1904-1905 гг.						
- - -	- проекции лучковых перемычек						

№ п/п	Обобщенная группа элементов предмета охраны	Элементы предмета охраны	Фотографическое или иное графическое изображение предмета охраны*				
	Объем юго-западного крыла	лучковые перемычки в помещениях первого этажа;	 <p data-bbox="1518 1069 1854 1101">Условные обозначения:</p> <table border="1" data-bbox="1294 1141 2094 1284"> <tr> <td data-bbox="1317 1157 1422 1204">■</td> <td data-bbox="1444 1149 2072 1212">- капитальные стены периода строительства 1904-1905 гг.</td> </tr> <tr> <td data-bbox="1317 1220 1422 1268">▬</td> <td data-bbox="1444 1236 1892 1268">- проекции лучковых перемычек</td> </tr> </table> <p data-bbox="1556 1324 1836 1356">План первого этажа</p>	■	- капитальные стены периода строительства 1904-1905 гг.	▬	- проекции лучковых перемычек
■	- капитальные стены периода строительства 1904-1905 гг.						
▬	- проекции лучковых перемычек						


№ п/п	Обобщенная группа элементов предмета охраны	Элементы предмета охраны	Фотографическое или иное графическое изображение предмета охраны*
			 <p data-bbox="1294 1203 2101 1273">Фото 3. Лучковые перемычки в помещении первого этажа. Фото 2015 г.</p>




№ п/п	Обобщенная группа элементов предмета охраны	Элементы предмета охраны	Фотографическое или иное графическое изображение предмета охраны*				
	Объем северо-восточного крыла	лучковые перемычки в помещениях второго этажа;	 <p data-bbox="1525 1098 1854 1129">Условные обозначения:</p> <table border="1" data-bbox="1294 1169 2096 1316"> <tr> <td data-bbox="1317 1185 1413 1230">■</td> <td data-bbox="1442 1177 2056 1241">- капитальные стены периода строительства 1904-1905 гг.</td> </tr> <tr> <td data-bbox="1317 1257 1413 1302">— — —</td> <td data-bbox="1442 1265 1895 1297">- проекции лучковых перемычек</td> </tr> </table> <p data-bbox="1559 1353 1839 1385">План второго этажа</p>	■	- капитальные стены периода строительства 1904-1905 гг.	— — —	- проекции лучковых перемычек
■	- капитальные стены периода строительства 1904-1905 гг.						
— — —	- проекции лучковых перемычек						

№ п/п	Обобщенная группа элементов предмета охраны	Элементы предмета охраны	Фотографическое или иное графическое изображение предмета охраны*				
	Центральный объем	лучковые перемычки в помещениях второго этажа;	 <p data-bbox="1525 986 1850 1015">Условные обозначения:</p> <table border="1" data-bbox="1294 1054 2096 1198"> <tr> <td data-bbox="1317 1066 1413 1114">—</td> <td data-bbox="1442 1066 2074 1129">- капитальные стены периода строительства 1904-1905 гг.</td> </tr> <tr> <td data-bbox="1317 1139 1413 1187">- - -</td> <td data-bbox="1442 1139 1895 1187">- проекции лучковых перемычек</td> </tr> </table> <p data-bbox="1559 1241 1832 1273">План второго этажа</p>	—	- капитальные стены периода строительства 1904-1905 гг.	- - -	- проекции лучковых перемычек
—	- капитальные стены периода строительства 1904-1905 гг.						
- - -	- проекции лучковых перемычек						

№ п/п	Обобщенная группа элементов предмета охраны	Элементы предмета охраны	Фотографическое или иное графическое изображение предмета охраны*				
	Объем юго-западного крыла	лучковые перемычки в помещениях второго этажа	 <p data-bbox="1523 1093 1859 1125">Условные обозначения:</p> <table border="1" data-bbox="1294 1161 2094 1308"> <tr> <td data-bbox="1317 1173 1411 1220">■</td> <td data-bbox="1444 1173 2072 1236">- капитальные стены периода строительства 1904-1905 гг.</td> </tr> <tr> <td data-bbox="1317 1244 1411 1292">— — —</td> <td data-bbox="1444 1244 1892 1292">- проекции лучковых перемычек</td> </tr> </table> <p data-bbox="1556 1348 1836 1380">План второго этажа</p>	■	- капитальные стены периода строительства 1904-1905 гг.	— — —	- проекции лучковых перемычек
■	- капитальные стены периода строительства 1904-1905 гг.						
— — —	- проекции лучковых перемычек						

№ п/п	Обобщенная группа элементов предмета охраны	Элементы предмета охраны	Фотографическое или иное графическое изображение предмета охраны*
			 <p data-bbox="1294 1129 2101 1198">Фото 4. Лучковые перемычки в помещении второго этажа. Фото 2024 г.</p>


№ п/п	Обобщенная группа элементов предмета охраны	Элементы предмета охраны	Фотографическое или иное графическое изображение предмета охраны*
4	Архитектурно-художественное решение	Тип отделки фасадов – окраска	 <p data-bbox="1496 1161 1895 1230">Фото 5. Вид с северо-запада. Фото 2024 г.</p>



№ п/п	Обобщенная группа элементов предмета охраны	Элементы предмета охраны	Фотографическое или иное графическое изображение предмета охраны*
4.1	Общие элементы		
4.1.1		Уступ типа 1: подоконный ступенчатый уступ в уровне первого этажа, образованный выступом кирпича со скошенной гранью	 <p data-bbox="1458 730 1935 767">Фото 6. Уступ типа 1. Фото 2017 г.</p>
4.1.2		Карниз типа 1: многоступенчатый междуэтажный карниз	 <p data-bbox="1451 1061 1944 1098">Фото 7. Карниз типа 1. Фото 2017 г.</p>
4.1.3		Карниз типа 2: ступенчатый подоконный карниз в уровне второго этажа	 <p data-bbox="1451 1329 1944 1366">Фото 8. Карниз типа 2. Фото 2017 г.</p>



№ п/п	Обобщенная группа элементов предмета охраны	Элементы предмета охраны	Фотографическое или иное графическое изображение предмета охраны*
4.1.4		Карниз типа 3: ступенчатый профилированный карниз в уровне второго этажа	 <p data-bbox="1451 699 1944 730">Фото 9. Карниз типа 3. Фото 2024 г.</p>
4.1.5		<p data-bbox="701 948 1240 1161">Антаблемент типа 1: венчающий фасад антаблемент, состоящий из ступенчатого архитрава, фриза с рядом сухариков и ступенчатого карниза, поддерживаемого фигурными кронштейнами.</p> <p data-bbox="701 1171 1240 1235">Антаблемент дополнен подшивом из сухариков и межконных полотенец</p>	 <p data-bbox="1402 1302 1989 1334">Фото 10. Антаблемент типа 1. Фото 2017 г.</p>

№ п/п	Обобщенная группа элементов предмета охраны	Элементы предмета охраны	Фотографическое или иное графическое изображение предмета охраны*
4.1.6		<p>Антаблемент типа 2: венчающий фасад антаблемент, состоящий из ступенчатого профилированного архитрава, фриза с рядом сухариков и ступенчатого карниза, поддерживаемого фигурными кронштейнами.</p> <p>Антаблемент дополнен подшивом из сухариков и межколонных полотенец</p>	 <p>Фото 11. Антаблемент типа 2. Фото 2015 г.</p>



№ п/п	Обобщенная группа элементов предмета охраны	Элементы предмета охраны	Фотографическое или иное графическое изображение предмета охраны*
4.1.7		<p>Антаблемент типа 3: венчающий фасад антаблемент, состоящий из ступенчатого архитрава, гладкого фриза с рядом квадратных ширинок и ступенчатого карниза. Антаблемент дополнен подшивом из сухариков</p>	 <p>Фото 12. Антаблемент типа 3. Фото 2008 г.</p>
4.1.8		<p>Антаблемент типа 4: облегченный венчающий фасад антаблемент, состоящий из гладкого фриза с прямоугольной ширинкой и ступенчатого карниза, поддерживаемого рядом сухариков. Антаблемент дополнен подшивом из крупных ступенчатых сухариков</p>	 <p>Фото 13. Антаблемент типа 4. Фото 2017 г.</p>


№ п/п	Обобщенная группа элементов предмета охраны	Элементы предмета охраны	Фотографическое или иное графическое изображение предмета охраны*
4.1.9		<p>Оконный проем типа 1: арочный оконный проем первого этажа в двойной арочной плоской рамке, раскреповывающей уступ типа 1. Оконный проем дополнен подоконной прямоугольной ширинкой. Заполнение оконного проема</p>	 <p>Фото 14. Оконный проем типа 1. Фото 2008 г.</p>



№ п/п	Обобщенная группа элементов предмета охраны	Элементы предмета охраны	Фотографическое или иное графическое изображение предмета охраны*
4.1.10		<p>Оконный проем типа 2: арочный узкий оконный проем первого этажа в арочной плоской рамке, раскреповывающей уступ типа 1. Оконный проем дополнен подоконной прямоугольной ширинкой. Заполнение оконного проема</p>	 <p>Фото 15. Оконный проем типа 2. Фото 2011 г.</p>
4.1.11		<p>Оконный проем типа 3: лучковый оконный проем первого этажа в лучковой плоской рамке, раскреповывающей уступ типа 1. Оконный проем дополнен подоконной прямоугольной ширинкой. Заполнение оконного проема</p>	 <p>Фото 16. Оконный проем типа 3. Фото 2011 г.</p>

№ п/п	Обобщенная группа элементов предмета охраны	Элементы предмета охраны	Фотографическое или иное графическое изображение предмета охраны*
4.1.12		<p>Оконный проем типа 4: арочный оконный проем второго этажа с арочной бровкой с двумя архивольтами. Оконный проем поставлен на карниз типа 2. Заполнение оконного проема</p>	 <p>Фото 17. Оконный проем типа 4. Фото 1936-1940 гг.</p>
4.1.13		<p>Оконный проем типа 5: арочный оконный проем второго этажа в арочной плоской рамке с двумя архивольтами и выделенным замковым камнем. Оконный проем поставлен на карниз типа 2 и дополнен подоконной прямоугольной ширинкой. Заполнение оконного проема</p>	 <p>Фото 18. Оконный проем типа 5. Фото 2011 г.</p>


№ п/п	Обобщенная группа элементов предмета охраны	Элементы предмета охраны	Фотографическое или иное графическое изображение предмета охраны*
4.1.14		<p>Оконный проем типа 6: арочный узкий оконный проем второго этажа в арочной плоской рамке с двумя архивольтами.</p> <p>Оконный проем поставлен на карниз типа 2 и дополнен подоконной прямоугольной ширинкой.</p> <p>Заполнение оконного проема</p>	 <p>Фото 19. Оконный проем типа 6. Фото 2011 г.</p>
4.1.15		<p>Оконный проем типа 7: лучковый оконный проем второго этажа в лучковой плоской рамке, дополненной лучковой бровкой.</p> <p>Оконный проем поставлен на карниз типа 2 и дополнен подоконной прямоугольной ширинкой.</p> <p>Заполнение оконного проема</p>	 <p>Фото 20. Оконный проем типа 7. Фото 2011 г.</p>

№ п/п	Обобщенная группа элементов предмета охраны	Элементы предмета охраны	Фотографическое или иное графическое изображение предмета охраны*
4.1.16		<p>Оконный проем типа 8: лучковый оконный проем антресольного этажа в лучковой плоской рамке, дополненной лучковым сандриком. Заполнение оконного проема</p>	 <p>Фото 21. Оконный проем типа 8. Фото 2024 г.</p>
4.1.17		<p>Оконный проем типа 9: круглый оконный слуховой проем аттика в двойной круглой рамке с отходящими от нее горизонтальными лучами. Над оконным проемом – сандрик, представляющий собой две полуокружности, перекрытые высоким замковым камнем</p>	 <p>Фото 22. Оконный проем типа 9. Фото 2024 г.</p>

№ п/п	Обобщенная группа элементов предмета охраны	Элементы предмета охраны	Фотографическое или иное графическое изображение предмета охраны*
4.1.18		Проем типа 1: арочный проем первого этажа в двойной арочной плоской рамке, раскреповывающей уступ типа 1	 <p data-bbox="1444 1326 1946 1361">Фото 23. Проем типа 1. Фото 2024 г.</p>

№ п/п	Обобщенная группа элементов предмета охраны	Элементы предмета охраны	Фотографическое или иное графическое изображение предмета охраны*
4.1.19		Проем типа 2: лучковый проем первого этажа в лучковой плоской рамке, раскреповывающей уступ типа 1	 <p data-bbox="1444 799 1946 831">Фото 24. Проем типа 2. Фото 1918 г.</p>
4.1.20		Проем типа 3: арочный проем первого этажа в арочной плоской рамке, раскреповывающей уступ типа 1	 <p data-bbox="1444 1358 1946 1390">Фото 25. Проем типа 3. Фото 1918 г.</p>


№ п/п	Обобщенная группа элементов предмета охраны	Элементы предмета охраны	Фотографическое или иное графическое изображение предмета охраны*
4.1.21		Дверной проем типа 1: лучковый дверной проем первого этажа в лучковой плоской рамке	 <p data-bbox="1384 1332 2007 1369">Фото 26. Дверной проем типа 1. Фото 2024 г.</p>

№ п/п	Обобщенная группа элементов предмета охраны	Элементы предмета охраны	Фотографическое или иное графическое изображение предмета охраны*
4.1.22		Дверной проем типа 2: арочный дверной проем второго этажа с арочной бровкой с двумя архивольтами. Заполнение дверного проема	 <p data-bbox="1384 1369 2007 1401">Фото 27. Дверной проем типа 2. Фото 2008 г.</p>

№ п/п	Обобщенная группа элементов предмета охраны	Элементы предмета охраны	Фотографическое или иное графическое изображение предмета охраны*
4.1.23		Пилястра типа 1: рустованная пилястра в уровне первого этажа, раскреповывающая уступ типа 1 и карниз типа 2	 <p data-bbox="1429 1358 1966 1390">Фото 28. Пилястра типа 1. Фото 2024 г.</p>

№ п/п	Обобщенная группа элементов предмета охраны	Элементы предмета охраны	Фотографическое или иное графическое изображение предмета охраны*
4.1.24		Пилястра типа 2: плоская пилястра в уровне первого этажа, раскреповывающая уступ типа 1 и карниз типа 1	 <p data-bbox="1429 1347 1966 1378">Фото 29. Пилястра типа 2. Фото 2017 г.</p>



№ п/п	Обобщенная группа элементов предмета охраны	Элементы предмета охраны	Фотографическое или иное графическое изображение предмета охраны*
4.1.25		Пилястра типа 3: плоская пилястра в уровне первого этажа с прямоугольной вертикальной ширинкой, раскреповывающая уступ типа 1 и карниз типа 1	 <p data-bbox="1429 1358 1966 1390">Фото 30. Пилястра типа 3. Фото 2024 г.</p>

№ п/п	Обобщенная группа элементов предмета охраны	Элементы предмета охраны	Фотографическое или иное графическое изображение предмета охраны*
4.1.26		Пилястра типа 4: плоская пилястра в уровне второго этажа, поставленная на карниз типа 2 и раскреповывающая антаблемент типа 3	 <p data-bbox="1429 1353 1966 1385">Фото 31. Пилястра типа 4. Фото 2008 г.</p>


№ п/п	Обобщенная группа элементов предмета охраны	Элементы предмета охраны	Фотографическое или иное графическое изображение предмета охраны*
4.1.27		<p>Пилястра типа 5: плоская пилястра в уровне второго этажа, поставленная на карниз типа 1 раскреповывающая карниз типа 2, дополненная одной прямоугольной вертикальной и одной прямоугольной горизонтальной ширинками, а также одной арочной нишей с арочной бровкой. Пилястра имеет двойное ступенчатое расширение кверху. Ступенчатая капитель пилястры дополнена рядом сухариков</p>	 <p>Фото 32. Пилястра типа 5. Фото 2024 г.</p>

№ п/п	Обобщенная группа элементов предмета охраны	Элементы предмета охраны	Фотографическое или иное графическое изображение предмета охраны*
4.1.28		<p>Пилястра типа 6: плоская пилястра в уровне второго этажа, поставленная на карниз типа 1, раскреповывающая карниз типа 2, дополненная одной прямоугольной вертикальной и одной прямоугольной горизонтальной ширинками, а также одной арочной выемкой с арочной бровкой. Пилястра имеет двойное ступенчатое расширение кверху</p>	 <p>Фото 33. Пилястра типа 6. Фото 2024 г.</p>

№ п/п	Обобщенная группа элементов предмета охраны	Элементы предмета охраны	Фотографическое или иное графическое изображение предмета охраны*
4.1.29		<p>Пилястра типа 7: плоская пилястра в уровне второго этажа, поставленная на карниз типа 2, раскреповывающая карниз типа 1 и частично раскреповывающая антаблемент типа 2</p>	 <p>Фото 34. Пилястра типа 7. Фото 2024 г.</p>

№ п/п	Обобщенная группа элементов предмета охраны	Элементы предмета охраны	Фотографическое или иное графическое изображение предмета охраны*
4.1.30		<p>Пилястра типа 8: плоская пилястра в уровне второго этажа со ступенчатой базой и капителью, поставленная на карниз типа 2 и поддерживающая карниз типа 3</p>	 <p>Фото 35. Пилястра типа 8. Фото 2008 г.</p>
4.1.31		<p>Пилястра типа 9: плоская пилястра в уровне второго этажа со ступенчатой базой и капителью, поставленная на карниз типа 2, поддерживающая карниз типа 3 и фланкирующая фасад</p>	 <p>Фото 36. Пилястра типа 9. Фото 2008 г.</p>

№ п/п	Обобщенная группа элементов предмета охраны	Элементы предмета охраны	Фотографическое или иное графическое изображение предмета охраны*
4.1.32		<p>Пилястра типа 10: узкая плоская пилястра в уровне второго этажа со ступенчатой базой и капителью, поставленная на карниз типа 2 и поддерживающая карниз типа 3</p>	 <p>Фото 37. Пилястра типа 10. Фото 2024 г.</p>

№ п/п	Обобщенная группа элементов предмета охраны	Элементы предмета охраны	Фотографическое или иное графическое изображение предмета охраны*
4.1.33		<p>Аттик типа 1: аттик с щипцовым фронтоном, разноуровневым ступенчатым основанием, одной фигурной центральной и двумя боковыми прямоугольными нишами. В центре аттика расположен оконный проем типа 9.</p> <p>Фронтон аттика венчает ступенчатый карниз.</p> <p>В вершине аттика – фигурный вазон</p>	 <p>Фото 38, 39. Аттик типа 1. Фото 1918 и 2008 гг.</p>

№ п/п	Обобщенная группа элементов предмета охраны	Элементы предмета охраны	Фотографическое или иное графическое изображение предмета охраны*
4.1.34		<p>Аттик типа 2: аттик с арочной нишей с горизонтальной полкой.</p> <p>Аттик венчает ступенчатый карниз, в центральной части имеющий форму арки.</p> <p>В вершине аттика – фигурный вазон</p>	 <p>Фото 40, 41. Аттик типа 2. Фото 1918 и 2015 гг.</p>
4.1.35		<p>Аттик типа 3: аттик с арочной нишей.</p> <p>Аттик венчает ступенчатый карниз, в центральной части имеющий форму арки.</p> <p>В вершине аттика – фигурный вазон</p>	 <p>Фото 42. Аттик типа 3. Фото 2015 г.</p>


№ п/п	Обобщенная группа элементов предмета охраны	Элементы предмета охраны	Фотографическое или иное графическое изображение предмета охраны*
4.2	Северо-восточный фасад		
4.2.1	Объем северо-восточного крыла	Уступ типа 1	
4.2.2		Карниз типа 1	
4.2.3		Карниз типа 2	
4.2.4		Карниз типа 3	
4.2.5		Антаблемент типа 2	
4.2.6		Антаблемент типа 3	
4.2.7		Ленточный руст первого этажа	

Фото 43. Северо-восточный фасад. Фото 2024 г.


№ п/п	Обобщенная группа элементов предмета охраны	Элементы предмета охраны	Фотографическое или иное графическое изображение предмета охраны*
4.2.8	Объем северо-восточного крыла	Два оконных проема типа 1	
4.2.9		Один оконный проем типа 3	
4.2.10		Два оконных проема типа 4	
4.2.11		Два оконных проема типа 7	
4.2.12		Один дверной проем типа 1	

Фото 44. Северо-восточный фасад. Фото 2024 г.

№ п/п	Обобщенная группа элементов предмета охраны	Элементы предмета охраны	Фотографическое или иное графическое изображение предмета охраны*
4.2.13	Объем северо-восточного крыла	Две пилястры типа 1	
4.2.14		Одна пилястра типа 2	
4.2.15		Две пилястры типа 4	
4.2.16		Одна пилястра типа 7	

Фото 45. Северо-восточный фасад. Фото 2024 г.


№ п/п	Обобщенная группа элементов предмета охраны	Элементы предмета охраны	Фотографическое или иное графическое изображение предмета охраны*
4.2.17	Объем северо-восточного крыла	Одна пилястра типа 8	 <p>The photograph shows a red brick building facade with white architectural elements. A central pilaster is highlighted with a dashed black box and labeled 4.2.17. Two side pilasters are highlighted with blue dashed boxes and labeled 4.2.18. The building features arched windows and a decorative cornice.</p>
4.2.18		Две пилястры типа 10	

Фото 46. Северо-восточный фасад. Фото 2024 г.



№ п/п	Обобщенная группа элементов предмета охраны	Элементы предмета охраны	Фотографическое или иное графическое изображение предмета охраны*
4.2.19	Объем северо-восточного крыла	Одна фигурная ниша в уровне первого этажа	
4.2.20		Одна фигурная ниша в уровне второго этажа	
4.2.21		Один аттик типа 3	

Фото 47. Северо-восточный фасад. Фото 2024 г.

№ п/п	Обобщенная группа элементов предмета охраны	Элементы предмета охраны	Фотографическое или иное графическое изображение предмета охраны*
4.2.22	Объем северо-восточного крыла	Двухскатный козырек на прямоугольной раме над дверным проемом	
4.2.23		Два металлических кованых фигурных кронштейна, поддерживающих прямоугольную раму и двускатный козырек	

Фото 48. Северо-восточный фасад. Фото 1936-1940 гг.

№ п/п	Обобщенная группа элементов предмета охраны	Элементы предмета охраны	Фотографическое или иное графическое изображение предмета охраны*
4.2.24	Объем северо-восточного крыла	Два металлических фигурных столба ограждения с навершиями на цилиндрическом высоком основании	 <p data-bbox="1395 379 1995 1318">The photograph shows a section of a brick building facade. A blue-painted wooden door is set within a stone archway. Above the door, there is an ornate metal structure. A yellow callout box labeled '4.2.23' with an arrow points to a decorative metal element at the top of this structure. In the foreground, there is a decorative metal fence with a blue patina. A black callout box labeled '4.2.24' with an arrow points to one of the decorative metal posts of the fence. The fence has a cylindrical base and a decorative top rail.</p> <p data-bbox="1361 1358 2024 1390">Фото 49. Северо-восточный фасад. Фото 2008 г.</p>

№ п/п	Обобщенная группа элементов предмета охраны	Элементы предмета охраны	Фотографическое или иное графическое изображение предмета охраны*
	Объем северо-восточного крыла		 <p data-bbox="1361 1310 2024 1342">Фото 50. Северо-восточный фасад. Фото 2024 г.</p>

№ п/п	Обобщенная группа элементов предмета охраны	Элементы предмета охраны	Фотографическое или иное графическое изображение предмета охраны*
4.2.25	Объем северо-восточного крыла	Двустворчатое филенчатое фигурное заполнение дверного проема типа I	 <p data-bbox="1406 1318 1984 1385">Фото 51, 52, 53. Северо-восточный фасад. Фото 1936-1940, 2024 гг.</p>


№ п/п	Обобщенная группа элементов предмета охраны	Элементы предмета охраны	Фотографическое или иное графическое изображение предмета охраны*
4.2.26	Объем юго-западного крыла	Уступ типа 1	
4.2.27		Карниз типа 1	
4.2.28		Карниз типа 2	
4.2.29		Антаблемент типа 2	

Фото 54. Северо-восточный фасад. Фото 2024 г.

№ п/п	Обобщенная группа элементов предмета охраны	Элементы предмета охраны	Фотографическое или иное графическое изображение предмета охраны*
4.2.30	Объем юго-западного крыла	Один оконный проем типа 7	
4.2.31		Один оконный проем типа 8	
4.2.32		Одна пилястра типа 2	
4.2.33		Одна пилястра типа 7	

Фото 55. Северо-восточный фасад. Фото 2024 г.

№ п/п	Обобщенная группа элементов предмета охраны	Элементы предмета охраны	Фотографическое или иное графическое изображение предмета охраны*
4.2.34	Объем юго-западного крыла	Одна фигурная ниша в уровне первого этажа	 <p data-bbox="1368 1364 2022 1396">Фото 56. Северо-восточный фасад. Фото 2024 г.</p>


№ п/п	Обобщенная группа элементов предмета охраны	Элементы предмета охраны	Фотографическое или иное графическое изображение предмета охраны*
4.3	Северный фасад		
4.3.1	Объем северо-восточного крыла	Уступ типа 1	
4.3.2		Карниз типа 2	
4.3.3		Карниз типа 3	
4.3.4		Антаблемент типа 3	
4.3.5		Ленточный руст первого этажа	

Фото 57. Северный фасад. Фото 2008 г.


№ п/п	Обобщенная группа элементов предмета охраны	Элементы предмета охраны	Фотографическое или иное графическое изображение предмета охраны*
4.3.6	Объем северо-восточного крыла	Один проем типа 1	
4.3.7		Один дверной проем типа 2	
4.3.8		Одна фигурная ниша в уровне второго этажа	
4.3.9		Две пилястры типа 9	

Фото 58. Северный фасад. Фото 2008 г.

№ п/п	Обобщенная группа элементов предмета охраны	Элементы предмета охраны	Фотографическое или иное графическое изображение предмета охраны*
4.3.10	Объем северо-восточного крыла	Кованое фигурное металлическое ограждение балкона	
4.3.11		Две металлических фигурных колонны на цилиндрическом высоком основании, поддерживающих конструкции балкона	

Фото 59. Северный фасад. Фото 1936-1940 гг.

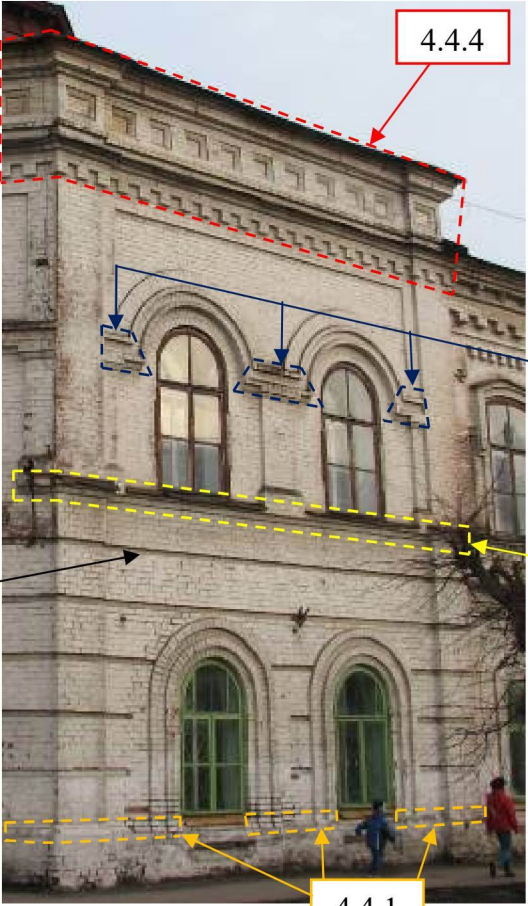

№ п/п	Обобщенная группа элементов предмета охраны	Элементы предмета охраны	Фотографическое или иное графическое изображение предмета охраны*
4.4	Северо-западный фасад		
4.4.1	Объем северо-восточного крыла	Уступ типа 1	 <p>The photograph shows the north-west facade of a multi-story building. Several architectural features are highlighted with dashed lines and labeled: <ul style="list-style-type: none"> 4.4.1 (yellow box): A decorative ribbon-like element at the base of the first floor. 4.4.2 (yellow box): A decorative cornice above the second floor. 4.4.3 (blue box): A decorative cornice above the third floor. 4.4.4 (red box): A decorative step or ledge at the top of the building. 4.4.5 (black box): A decorative element on the corner of the building. </p>
4.4.2		Карниз типа 2	
4.4.3		Карниз типа 3	
4.4.4		Антаблемент типа 3	
4.4.5		Ленточный руст первого этажа	

Фото 60. Северо-западный фасад. Фото 2008 г.

№ п/п	Обобщенная группа элементов предмета охраны	Элементы предмета охраны	Фотографическое или иное графическое изображение предмета охраны*
4.4.6	Объем северо-восточного крыла	Один оконный проем типа 1	 <p data-bbox="1368 724 1464 778">4.4.7</p> <p data-bbox="1921 842 2033 896">4.4.7</p> <p data-bbox="1951 1066 2063 1120">4.4.6</p> <p data-bbox="1787 1257 1899 1311">4.4.8</p> <p data-bbox="1368 1358 2018 1393">Фото 61. Восточный фасад. Фото 1908-1911 гг.</p>
4.4.7		Два оконных проема типа 4	
4.4.8		Один проем типа 1	



№ п/п	Обобщенная группа элементов предмета охраны	Элементы предмета охраны	Фотографическое или иное графическое изображение предмета охраны*
4.4.9	Объем северо-восточного крыла	Две пилястры типа 1	
4.4.10		Две пилястры типа 4	
4.4.11		Одна пилястра типа 8	

Фото 62. Северо-западный фасад. Фото 2008 г.

№ п/п	Обобщенная группа элементов предмета охраны	Элементы предмета охраны	Фотографическое или иное графическое изображение предмета охраны*
4.4.12	Объем северо-восточного крыла	Две пилястры типа 10	 <p data-bbox="1375 1350 2018 1382">Фото 63. Северо-западный фасад. Фото 2024 г.</p>



№ п/п	Обобщенная группа элементов предмета охраны	Элементы предмета охраны	Фотографическое или иное графическое изображение предмета охраны*
4.4.13	Центральный объем	Центральный ризалит	
4.4.14		Четыре фигурные ниши в уровне первого этажа	

Фото 64. Северо-западный фасад. Фото 2024 г.

№ п/п	Обобщенная группа элементов предмета охраны	Элементы предмета охраны	Фотографическое или иное графическое изображение предмета охраны*
4.4.15	Центральный объем	Уступ типа 1	 <p data-bbox="1375 1090 2018 1123">Фото 65. Северо-западный фасад. Фото 2024 г.</p>
4.4.16		Карниз типа 1	
4.4.17		Карниз типа 2	
4.4.18		Антаблемент типа 1	
4.4.19		Антаблемент типа 4	




№ п/п	Обобщенная группа элементов предмета охраны	Элементы предмета охраны	Фотографическое или иное графическое изображение предмета охраны*
4.4.20	Центральный объем	Два оконных проема типа 2	
4.4.21		Восемь оконных проемов типа 3	
4.4.22		Один оконный проем типа 5	
4.4.23		Два оконных проема типа 6	
4.4.24		Двенадцать оконных проемов типа 7	
4.4.25		Один оконный проем типа 9	


Фото 66. Северо-западный фасад. Фото 2024 г.

№ п/п	Обобщенная группа элементов предмета охраны	Элементы предмета охраны	Фотографическое или иное графическое изображение предмета охраны*
4.4.26	Центральный объем	Четыре проема типа 2	 <p data-bbox="1330 1294 2063 1329">Фото 67. Северо-западный фасад. Фото 1908-1911 гг.</p>
4.4.27		Один проем типа 3	

№ п/п	Обобщенная группа элементов предмета охраны	Элементы предмета охраны	Фотографическое или иное графическое изображение предмета охраны*
4.4.28	Центральный объем	Две пилястры типа 2	 <p data-bbox="1375 1050 2018 1086">Фото 68. Северо-западный фасад. Фото 2024 г.</p>
4.4.29		Две пилястры типа 3	
4.4.30		Две пилястры типа 5	
4.4.31		Две пилястры типа 6	

№ п/п	Обобщенная группа элементов предмета охраны	Элементы предмета охраны	Фотографическое или иное графическое изображение предмета охраны*
4.4.32	Центральный объем	Один аттик типа 1	 <p data-bbox="1375 1321 2018 1358">Фото 69. Северо-западный фасад. Фото 2008 г.</p>
4.4.33		Четыре аттика типа 4	

№ п/п	Обобщенная группа элементов предмета охраны	Элементы предмета охраны	Фотографическое или иное графическое изображение предмета охраны*
4.4.34	Центральный объем	Круглая стенка с надписью «1904» в центре аттика типа 1	 <p data-bbox="1368 938 1496 991">4.4.34</p> <p data-bbox="1368 1362 2018 1401">Фото 70. Северо-западный фасад. Фото 2008 г.</p>

№ п/п	Обобщенная группа элементов предмета охраны	Элементы предмета охраны	Фотографическое или иное графическое изображение предмета охраны*
4.4.35	Центральный объем	Одна фигурная рамка, объединяющая три оконных проема первого этажа	 <p data-bbox="1375 1203 2018 1235">Фото 71. Северо-западный фасад. Фото 2017 г.</p>



№ п/п	Обобщенная группа элементов предмета охраны	Элементы предмета охраны	Фотографическое или иное графическое изображение предмета охраны*
4.4.36	Объем юго-западного крыла	Уступ типа 1	
4.4.37		Карниз типа 2	
4.4.38		Карниз типа 3	
4.4.39		Антаблемент типа 3	
4.4.40		Ленточный руст первого этажа	

Фото 72. Северо-западный фасад. Фото 2008 г.

№ п/п	Обобщенная группа элементов предмета охраны	Элементы предмета охраны	Фотографическое или иное графическое изображение предмета охраны*
4.4.41	Объем юго-западного крыла	Один оконный проем типа 1	 <p data-bbox="1352 1364 2040 1401">Фото 73. Северо-западный фасад. Фото 2017 г.</p>
4.4.42		Два оконных проема типа 4	
4.4.43		Один проем типа 1	



№ п/п	Обобщенная группа элементов предмета охраны	Элементы предмета охраны	Фотографическое или иное графическое изображение предмета охраны*
4.4.44	Объем юго-западного крыла	Две пилястры типа 1	
4.4.45		Две пилястры типа 4	
4.4.46		Одна пилястра типа 8	
4.4.47		Две пилястры типа 10	

Фото 74. Северо-западный фасад. Фото 2017 г.

№ п/п	Обобщенная группа элементов предмета охраны	Элементы предмета охраны	Фотографическое или иное графическое изображение предмета охраны*
4.5	Западный фасад		
4.5.1	Объем юго-западного крыла	Уступ типа 1	 <p data-bbox="1429 1358 1966 1390">Фото 75. Западный фасад. Фото 2008 г.</p>
4.5.2		Карниз типа 2	
4.5.3		Карниз типа 3	
4.5.4		Антаблемент типа 3	
4.5.5		Ленточный руст первого этажа	


№ п/п	Обобщенная группа элементов предмета охраны	Элементы предмета охраны	Фотографическое или иное графическое изображение предмета охраны*
4.5.6	Объем юго-западного крыла	Один проем типа 1	
4.5.7		Один дверной проем типа 2	
4.5.8		Одна фигурная ниша в уровне второго этажа	
4.5.9		Две пилястры типа 9	

Фото 76. Западный фасад. Фото 2010 г.

№ п/п	Обобщенная группа элементов предмета охраны	Элементы предмета охраны	Фотографическое или иное графическое изображение предмета охраны*
4.5.10	Восточный объем	Две металлических фигурных колонны на цилиндрическом высоком основании, поддерживающих конструкции балкона	 <p data-bbox="1429 1353 1966 1385">Фото 77. Западный фасад. Фото 2024 г.</p>


№ п/п	Обобщенная группа элементов предмета охраны	Элементы предмета охраны	Фотографическое или иное графическое изображение предмета охраны*
4.6	Юго-западный фасад		
4.6.1	Объем юго-западного крыла	Уступ типа 1	
4.6.2		Ленточный руст первого этажа	

Фото 78. Юго-западный фасад. Фото 2017 г.

№ п/п	Обобщенная группа элементов предмета охраны	Элементы предмета охраны	Фотографическое или иное графическое изображение предмета охраны*
4.6.3	Объем юго-западного крыла	Карниз типа 1	
4.6.4		Карниз типа 2	
4.6.5		Карниз типа 3	
4.6.6		Антаблемент типа 2	
4.6.7		Антаблемент типа 3	

Фото 79. Юго-западный фасад. Фото 2024 г.

№ п/п	Обобщенная группа элементов предмета охраны	Элементы предмета охраны	Фотографическое или иное графическое изображение предмета охраны*
4.6.8	Объем юго-западного крыла	Два оконных проема типа 1	 <p data-bbox="1391 1201 2002 1235">Фото 80. Юго-западный фасад. Фото 2017 г.</p>
4.6.9		Один оконный проем типа 3	
4.6.10		Два оконных проема типа 4	
4.6.11		Два оконных проема типа 7	
4.6.12		Один дверной проем типа 1	

№ п/п	Обобщенная группа элементов предмета охраны	Элементы предмета охраны	Фотографическое или иное графическое изображение предмета охраны*
4.6.13	Объем юго-западного крыла	Две пилястры типа 1	
4.6.14		Одна пилястра типа 2	
4.6.15		Две пилястры типа 4	
4.6.16		Одна пилястра типа 7	

Фото 81. Юго-западный фасад. Фото 2024 г.

№ п/п	Обобщенная группа элементов предмета охраны	Элементы предмета охраны	Фотографическое или иное графическое изображение предмета охраны*
4.6.17	Объем юго-западного крыла	Одна пилястра типа 8	
4.6.18		Две пилястры типа 10	

Фото 82. Юго-западный фасад. Фото 2015 г.



№ п/п	Обобщенная группа элементов предмета охраны	Элементы предмета охраны	Фотографическое или иное графическое изображение предмета охраны*
4.6.19	Объем юго-западного крыла	Одна фигурная ниша в уровне первого этажа	
4.6.20		Одна фигурная ниша в уровне второго этажа	
4.6.21		Один аттик типа 3	

Фото 83. Юго-западный фасад. Фото 2024 г.

№ п/п	Обобщенная группа элементов предмета охраны	Элементы предмета охраны	Фотографическое или иное графическое изображение предмета охраны*
4.6.22	Объем северо-восточного крыла	Уступ типа 1	
4.6.23		Карниз типа 1	
4.6.24		Карниз типа 2	
4.6.25		Антаблемент типа 2	


Фото 84. Юго-западный фасад. Фото 2024 г.

№ п/п	Обобщенная группа элементов предмета охраны	Элементы предмета охраны	Фотографическое или иное графическое изображение предмета охраны*
4.6.26	Объем северо-восточного крыла	Один оконный проем типа 7	 <p data-bbox="1388 1356 2004 1396">Фото 85. Юго-западный фасад. Фото 2024 г.</p>
4.6.27		Один оконный проем типа 8	

№ п/п	Обобщенная группа элементов предмета охраны	Элементы предмета охраны	Фотографическое или иное графическое изображение предмета охраны*
4.6.28	Объем северо-восточного крыла	Один лучковый дверной проем первого этажа	 <p data-bbox="1317 1257 2069 1289">Фото 86, 87. Юго-западный фасад. Фото 2011, 2024 гг.</p>

№ п/п	Обобщенная группа элементов предмета охраны	Элементы предмета охраны	Фотографическое или иное графическое изображение предмета охраны*
4.6.29	Объем северо-восточного крыла	Одна пилястра типа 2	
4.6.30		Одна пилястра типа 7	

Фото 88. Юго-западный фасад. Фото 2024 г.

№ п/п	Обобщенная группа элементов предмета охраны	Элементы предмета охраны	Фотографическое или иное графическое изображение предмета охраны*
4.6.31	Объем северо-восточного крыла	Одна фигурная ниша в уровне первого этажа	 <p data-bbox="1391 1345 2000 1377">Фото 89. Юго-западный фасад. Фото 2011 г.</p>

№ п/п	Обобщенная группа элементов предмета охраны	Элементы предмета охраны	Фотографическое или иное графическое изображение предмета охраны*
4.7	Юго-восточный фасад		
4.7.1	Объем юго-западного крыла	Карниз типа 2	
4.7.2		Антаблемент типа 2	

Фото 90. Юго-восточный фасад. Фото 2017 г.




№ п/п	Обобщенная группа элементов предмета охраны	Элементы предмета охраны	Фотографическое или иное графическое изображение предмета охраны*
4.7.3	Объем юго-западного крыла	Один оконный проем типа 7	
4.7.4		Три оконных проема типа 8	
4.7.5		Две пилястры типа 7	

Фото 91. Юго-восточный фасад. Фото 2017 г.

№ п/п	Обобщенная группа элементов предмета охраны	Элементы предмета охраны	Фотографическое или иное графическое изображение предмета охраны*
4.7.6	Центральный объем	Центральный ризалит	
4.7.7		Четыре фигурные ниши в уровне первого этажа	

№ п/п	Обобщенная группа элементов предмета охраны	Элементы предмета охраны	Фотографическое или иное графическое изображение предмета охраны*
4.7.8	Центральный объем	Уступ типа 1	 <p data-bbox="1384 1098 2011 1136">Фото 93. Юго-восточный фасад. Фото 2024 г.</p>
4.7.9		Карниз типа 1	
4.7.10		Карниз типа 2	
4.7.11		Антаблемент типа 1	
4.7.12		Антаблемент типа 4	

№ п/п	Обобщенная группа элементов предмета охраны	Элементы предмета охраны	Фотографическое или иное графическое изображение предмета охраны*
4.7.13	Центральный объем	Два оконных проема типа 2	
4.7.14		Один оконный проем типа 5	
4.7.15		Два оконных проема типа 6	
4.7.16		Один арочный оконный проем первого этажа в арочной плоской рамке, раскреповывающей карниз типа 1. Оконный проем дополнен подоконной прямоугольной шириной	


Фото 94. Юго-восточный фасад. Фото 2011 г.


№ п/п	Обобщенная группа элементов предмета охраны	Элементы предмета охраны	Фотографическое или иное графическое изображение предмета охраны*
4.7.17	Центральный объем	Одиннадцать оконных проемов типа 3	
4.7.18		Двенадцать оконных проемов типа 7	
4.7.19		Один оконный проем типа 9	<p data-bbox="1312 1337 2078 1369">Фото 95, 96. Юго-восточный фасад. Фото 2024, 2011 гг.</p>

№ п/п	Обобщенная группа элементов предмета охраны	Элементы предмета охраны	Фотографическое или иное графическое изображение предмета охраны*
4.7.20	Центральный объем	<p>Один лучковый оконный проем первого этажа в лучковой плоской рамке, раскреповывающей карниз типа 1. Оконный проем дополнен широкой подоконной прямоугольной ширинкой</p>	 <p>4.7.20</p> <p>Фото 97. Юго-восточный фасад. Фото 2011 г.</p>

№ п/п	Обобщенная группа элементов предмета охраны	Элементы предмета охраны	Фотографическое или иное графическое изображение предмета охраны*
4.7.21	Центральный объем	Две пилястры типа 2	
4.7.22		Две пилястры типа 3	
4.7.23		Две пилястры типа 5	
4.7.24		Две пилястры типа 6	

Фото 98. Юго-восточный фасад. Фото 2024 г.

№ п/п	Обобщенная группа элементов предмета охраны	Элементы предмета охраны	Фотографическое или иное графическое изображение предмета охраны*
4.7.25	Центральный объем	Один аттик типа 1	
4.7.26		Четыре аттика типа 4	

№ п/п	Обобщенная группа элементов предмета охраны	Элементы предмета охраны	Фотографическое или иное графическое изображение предмета охраны*
4.7.27	Центральный объем	Одна фигурная рамка, объединяющая три оконных проема первого этажа	 <p data-bbox="1375 1166 2018 1198">Фото 100. Юго-восточный фасад. Фото 2017 г.</p>




№ п/п	Обобщенная группа элементов предмета охраны	Элементы предмета охраны	Фотографическое или иное графическое изображение предмета охраны*
4.7.28	Объем северо-восточного крыла	Уступ типа 1	
4.7.29		Карниз типа 1	
4.7.30		Карниз типа 2	
4.7.31		Антаблемент типа 2	

Фото 101. Юго-восточный фасад. Фото 2024 г.

№ п/п	Обобщенная группа элементов предмета охраны	Элементы предмета охраны	Фотографическое или иное графическое изображение предмета охраны*
4.7.32	Объем северо-восточного крыла	Один оконный проем типа 7	 <p data-bbox="1375 1366 2018 1401">Фото 102. Юго-восточный фасад. Фото 2015 г.</p>
4.7.33		Три оконных проема типа 8	
4.7.34		Один лучковый оконный проем первого этажа в лучковой плоской рамке	
4.7.35		Один небольшой лучковый оконный проем первого этажа	

№ п/п	Обобщенная группа элементов предмета охраны	Элементы предмета охраны	Фотографическое или иное графическое изображение предмета охраны*
4.7.36	Объем северо-восточного крыла	Один прямоугольный дверной проем первого этажа в прямоугольной плоской рамке, обрамляющей проем над карнизом типа 1	 <p data-bbox="1368 1299 2024 1334">Фото 103. Юго-восточный фасад. Фото 2011 г.</p>

№ п/п	Обобщенная группа элементов предмета охраны	Элементы предмета охраны	Фотографическое или иное графическое изображение предмета охраны*
4.7.37	Объем северо-восточного крыла	Две пилястры типа 2	 <p data-bbox="1375 1345 2018 1377">Фото 104. Юго-восточный фасад. Фото 2024 г.</p>
4.7.38		Две пилястры типа 7	


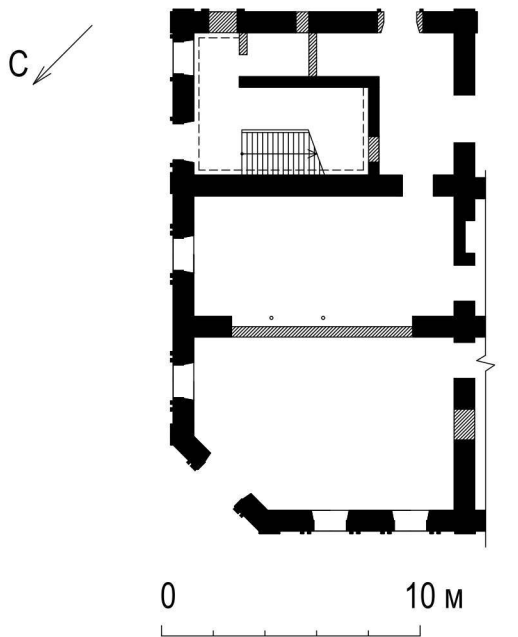







№ п/п	Обобщенная группа элементов предмета охраны	Элементы предмета охраны	Фотографическое или иное графическое изображение предмета охраны*
4.8	Внешние архитектурные элементы кровли		
4.8.1	Объем северо-восточного крыла	Фигурные кронштейны, поддерживающие карниз восьмигранного колпака	
4.8.2		Шпиль с прапором в виде флага, поддерживаемый фигурной витой четырехлучевой в плане опорой	

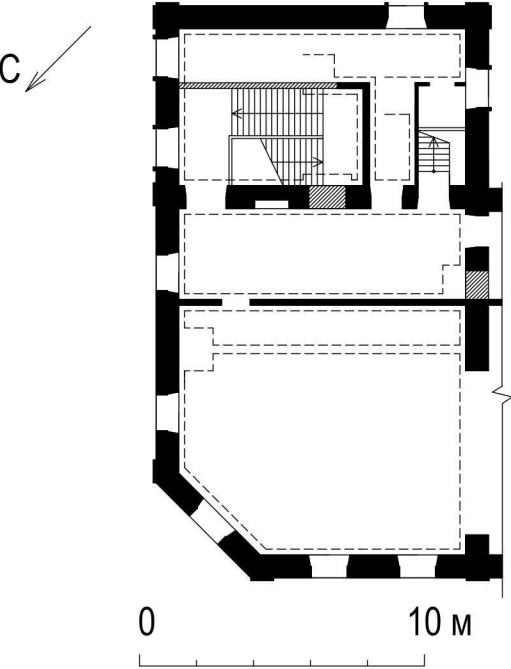
Фото 105. Северный фасад. Фото 1936-1940 гг.

№ п/п	Обобщенная группа элементов предмета охраны	Элементы предмета охраны	Фотографическое или иное графическое изображение предмета охраны*
4.8.3	Объем юго-западного крыла	Фигурные кронштейны, поддерживающие карниз восьмигранного колпака	
4.8.4		Шпиль, поддерживаемый фигурной витой четырехлучевой в плане опорой	

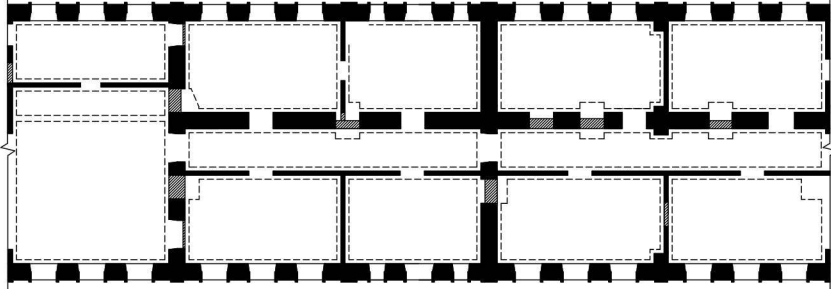
Фото 106. Вид с восточной стороны. Фото 2017 г.

№ п/п	Обобщенная группа элементов предмета охраны	Элементы предмета охраны	Фотографическое или иное графическое изображение предмета охраны*				
4.9	Внутренние помещения						
4.9.1	Объем северо-восточного крыла	Тянутые профилированные карнизы в помещении первого этажа	 <p style="text-align: center;">Условные обозначения:</p> <table border="1" data-bbox="1294 1161 2094 1316"> <tr> <td style="text-align: center;"></td> <td>- капитальные стены периода строительства 1904-1905 гг.</td> </tr> <tr> <td style="text-align: center;"></td> <td>- проекции тянутых профилированных карнизов</td> </tr> </table> <p style="text-align: center;">План первого этажа</p>		- капитальные стены периода строительства 1904-1905 гг.		- проекции тянутых профилированных карнизов
	- капитальные стены периода строительства 1904-1905 гг.						
	- проекции тянутых профилированных карнизов						

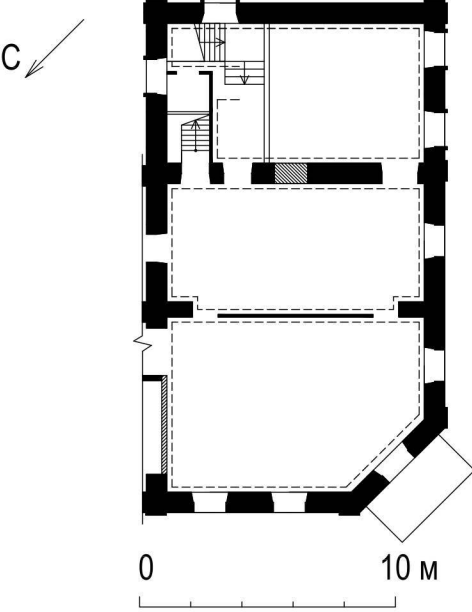
№ п/п	Обобщенная группа элементов предмета охраны	Элементы предмета охраны	Фотографическое или иное графическое изображение предмета охраны*
			 <p data-bbox="1279 1161 2114 1230">Фото 107. Тянутые профилированные карнизы в помещении первого этажа. Фото 2024 г.</p>

№ п/п	Обобщенная группа элементов предмета охраны	Элементы предмета охраны	Фотографическое или иное графическое изображение предмета охраны*				
4.9.2	Объем северо-восточного крыла	Тянутые профилированные карнизы в помещениях второго этажа	 <p data-bbox="1525 1091 1850 1118">Условные обозначения:</p> <table border="1" data-bbox="1294 1161 2096 1315"> <tr> <td data-bbox="1317 1177 1413 1225">■</td> <td data-bbox="1442 1171 2051 1230">- капитальные стены периода строительства 1904-1905 гг.</td> </tr> <tr> <td data-bbox="1317 1241 1413 1289">- - -</td> <td data-bbox="1442 1241 1980 1310">- проекции тянутых профилированных карнизов</td> </tr> </table> <p data-bbox="1559 1353 1832 1385">План второго этажа</p>	■	- капитальные стены периода строительства 1904-1905 гг.	- - -	- проекции тянутых профилированных карнизов
■	- капитальные стены периода строительства 1904-1905 гг.						
- - -	- проекции тянутых профилированных карнизов						

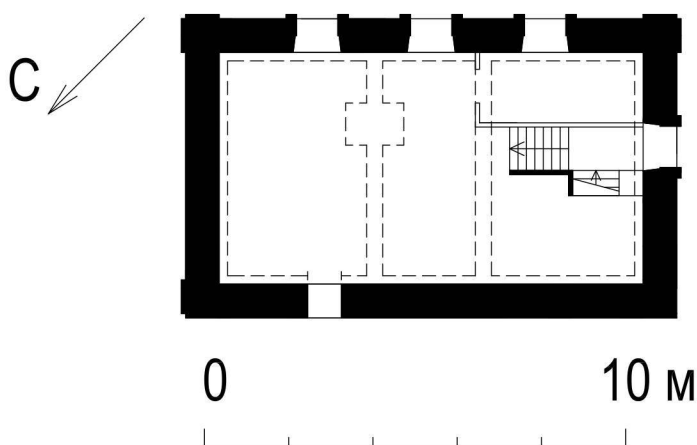
№ п/п	Обобщенная группа элементов предмета охраны	Элементы предмета охраны	Фотографическое или иное графическое изображение предмета охраны*
			 <p data-bbox="1279 1129 2114 1198">Фото 108. Тянутые профилированные карнизы в помещении второго этажа. Фото 2024 г.</p>


№ п/п	Обобщенная группа элементов предмета охраны	Элементы предмета охраны	Фотографическое или иное графическое изображение предмета охраны*				
4.9.3	Центральный объем	Тянутые профилированные карнизы в помещениях второго этажа	 <p data-bbox="1525 791 1852 820">Условные обозначения:</p> <table border="1" data-bbox="1294 863 2096 1015"> <tr> <td data-bbox="1317 874 1413 922">■</td> <td data-bbox="1442 874 2078 938">- капитальные стены периода строительства 1904-1905 гг.</td> </tr> <tr> <td data-bbox="1317 954 1413 1002">- - -</td> <td data-bbox="1442 954 1980 1018">- проекции тянутых профилированных карнизов</td> </tr> </table> <p data-bbox="1559 1054 1834 1083">План второго этажа</p>	■	- капитальные стены периода строительства 1904-1905 гг.	- - -	- проекции тянутых профилированных карнизов
■	- капитальные стены периода строительства 1904-1905 гг.						
- - -	- проекции тянутых профилированных карнизов						

№ п/п	Обобщенная группа элементов предмета охраны	Элементы предмета охраны	Фотографическое или иное графическое изображение предмета охраны*
			 <p data-bbox="1279 1270 2114 1342">Фото 109. Тянутые профилированные карнизы в помещении второго этажа. Фото 2024 г.</p>

№ п/п	Обобщенная группа элементов предмета охраны	Элементы предмета охраны	Фотографическое или иное графическое изображение предмета охраны*				
4.9.4	Объем юго-западного крыла	Тянутые профилированные карнизы в помещениях второго этажа	 <p data-bbox="1523 1069 1848 1101">Условные обозначения:</p> <table border="1" data-bbox="1299 1141 2094 1292"> <tr> <td data-bbox="1310 1157 1422 1204">■</td> <td data-bbox="1444 1149 2072 1212">- капитальные стены периода строительства 1904-1905 гг.</td> </tr> <tr> <td data-bbox="1310 1220 1422 1268">- - -</td> <td data-bbox="1444 1220 2072 1284">- проекции тянутых профилированных карнизов</td> </tr> </table> <p data-bbox="1556 1332 1836 1364">План второго этажа</p>	■	- капитальные стены периода строительства 1904-1905 гг.	- - -	- проекции тянутых профилированных карнизов
■	- капитальные стены периода строительства 1904-1905 гг.						
- - -	- проекции тянутых профилированных карнизов						


№ п/п	Обобщенная группа элементов предмета охраны	Элементы предмета охраны	Фотографическое или иное графическое изображение предмета охраны*
			 <p data-bbox="1279 1187 2114 1257">Фото 110. Тянутые профилированные карнизы в помещении второго этажа. Фото 2024 г.</p>

№ п/п	Обобщенная группа элементов предмета охраны	Элементы предмета охраны	Фотографическое или иное графическое изображение предмета охраны*				
4.9.5	Объем северо-восточного крыла	Тянутые профилированные карнизы в помещениях антресольного этажа	 <p data-bbox="1523 845 1859 885">Условные обозначения:</p> <table border="1" data-bbox="1299 925 2094 1077"> <tr> <td data-bbox="1299 925 1422 997">■</td> <td data-bbox="1422 925 2094 997">- капитальные стены периода строительства 1904-1905 гг.</td> </tr> <tr> <td data-bbox="1299 997 1422 1077">---</td> <td data-bbox="1422 997 2094 1077">- проекции тянутых профилированных карнизов</td> </tr> </table> <p data-bbox="1512 1117 1881 1157">План антресольного этажа</p>	■	- капитальные стены периода строительства 1904-1905 гг.	---	- проекции тянутых профилированных карнизов
■	- капитальные стены периода строительства 1904-1905 гг.						
---	- проекции тянутых профилированных карнизов						


№ п/п	Обобщенная группа элементов предмета охраны	Элементы предмета охраны	Фотографическое или иное графическое изображение предмета охраны*
			 <p data-bbox="1279 1050 2114 1125">Фото 111. Тянутые профилированные карнизы в помещении антресольного этажа. Фото 2024 г.</p>


№ п/п	Обобщенная группа элементов предмета охраны	Элементы предмета охраны	Фотографическое или иное графическое изображение предмета охраны*				
4.9.6	Объем юго-западного крыла	Тянутые профилированные карнизы в помещениях антресольного этажа	<p data-bbox="1294 391 1444 502">С ↙</p>  <p data-bbox="1518 783 2063 890">0 10 м</p> <p data-bbox="1525 927 1850 959">Условные обозначения:</p> <table border="1" data-bbox="1294 999 2096 1150"> <tr> <td data-bbox="1301 1007 1429 1070">■</td> <td data-bbox="1435 1007 2085 1070">- капитальные стены периода строительства 1904-1905 гг.</td> </tr> <tr> <td data-bbox="1301 1075 1429 1139">- - -</td> <td data-bbox="1435 1075 2085 1139">- проекции тянутых профилированных карнизов</td> </tr> </table> <p data-bbox="1514 1190 1877 1222">План антресольного этажа</p>	■	- капитальные стены периода строительства 1904-1905 гг.	- - -	- проекции тянутых профилированных карнизов
■	- капитальные стены периода строительства 1904-1905 гг.						
- - -	- проекции тянутых профилированных карнизов						


№ п/п	Обобщенная группа элементов предмета охраны	Элементы предмета охраны	Фотографическое или иное графическое изображение предмета охраны*
			 <p data-bbox="1279 1129 2114 1198">Фото 112. Тянутые профилированные карнизы в помещении антресольного этажа. Фото 2024 г.</p>

№ п/п	Обобщенная группа элементов предмета охраны	Элементы предмета охраны	Фотографическое или иное графическое изображение предмета охраны*
4.9.7	Объем северо-восточного крыла	Декоративное оформление лучкового проема в помещении второго этажа в виде профилированной штукатурной розетки и двух профилированных замкнутых штукатурных тяг	 <p data-bbox="1279 1155 2112 1334">Фото 113, 114. Декоративное оформление лучкового проема в помещении второго этажа в виде профилированной штукатурной розетки и двух профилированных замкнутых штукатурных тяг. Фото 2024 г.</p>


№ п/п	Обобщенная группа элементов предмета охраны	Элементы предмета охраны	Фотографическое или иное графическое изображение предмета охраны*
4.9.8	Объем юго-западного крыла	Две металлических фигурных колонны первого этажа на цилиндрическом основании, поддерживающих конструкции перекрытия	 <p data-bbox="1294 1284 2096 1393">Фото 115. Две металлических фигурных колонны первого этажа на цилиндрическом основании, поддерживающих конструкции перекрытия. Фото 2024 г.</p>

№ п/п	Обобщенная группа элементов предмета охраны	Элементы предмета охраны	Фотографическое или иное графическое изображение предмета охраны*
4.9.9	Объем северо-восточного крыла	Две металлических фигурных колонны первого этажа на цилиндрическом основании, поддерживающих конструкции перекрытия	 <p data-bbox="1317 1102 2074 1209">Фото 116. Две металлических фигурных колонны первого этажа на цилиндрическом основании, поддерживающих конструкции перекрытия. Фото 2024 г.</p>

№ п/п	Обобщенная группа элементов предмета охраны	Элементы предмета охраны	Фотографическое или иное графическое изображение предмета охраны*
4.9.10	Центральный объем	Двустворчатое заполнение дверного проема второго этажа	 <p data-bbox="1323 1326 2074 1393">Фото 117. Двустворчатое заполнение дверного проема второго этажа. Фото 2024 г.</p>

№ п/п	Обобщенная группа элементов предмета охраны	Элементы предмета охраны	Фотографическое или иное графическое изображение предмета охраны*
4.9.11	Центральный объем	Двустворчатое заполнение дверного проема второго этажа в профилированном наличнике	 <p data-bbox="1285 1321 2107 1388">Фото 118. Двустворчатое заполнение дверного проема второго этажа в профилированном наличнике. Фото 2024 г.</p>

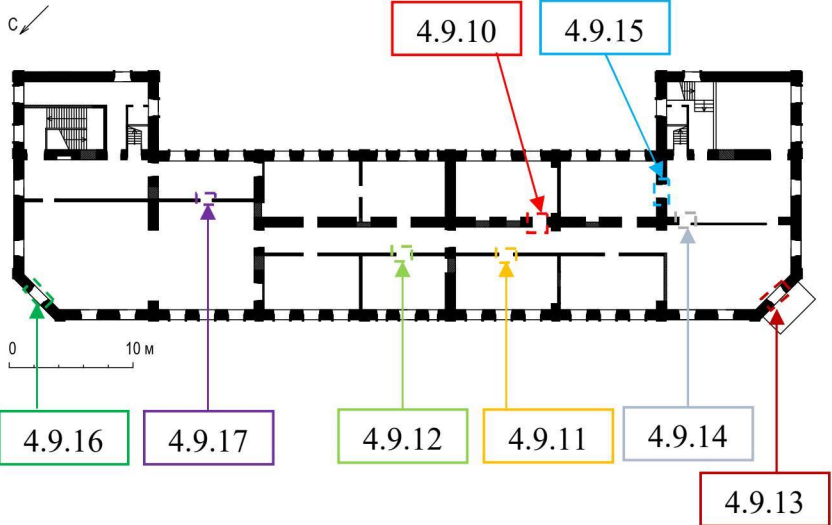
№ п/п	Обобщенная группа элементов предмета охраны	Элементы предмета охраны	Фотографическое или иное графическое изображение предмета охраны*
4.9.12	Центральный объем	Двустворчатое заполнение дверного проема второго этажа в профилированном наличнике	 <p data-bbox="1285 1310 2107 1377">Фото 119. Двустворчатое заполнение дверного проема второго этажа в профилированном наличнике. Фото 2024 г.</p>

№ п/п	Обобщенная группа элементов предмета охраны	Элементы предмета охраны	Фотографическое или иное графическое изображение предмета охраны*
4.9.13	Объем юго-западного крыла	Двустворчатое заполнение дверного проема второго этажа с арочной фрамугой, разделенной двумя дугообразными горбыльками	 <p data-bbox="1317 1294 2074 1401">Фото 120. Двустворчатое заполнение дверного проема второго этажа с арочной фрамугой, разделенной двумя дугообразными горбыльками. Фото 2015 г.</p>

№ п/п	Обобщенная группа элементов предмета охраны	Элементы предмета охраны	Фотографическое или иное графическое изображение предмета охраны*
4.9.14	Объем юго-западного крыла	Двустворчатое заполнение дверного проема второго этажа в профилированном наличнике	 <p data-bbox="1279 1187 2114 1257">Фото 121. Двустворчатое заполнение дверных проемов второго этажа в профилированных наличниках. Фото 2015 г.</p>
4.9.15		Двустворчатое заполнение дверного проема второго этажа в профилированном наличнике	

№ п/п	Обобщенная группа элементов предмета охраны	Элементы предмета охраны	Фотографическое или иное графическое изображение предмета охраны*
4.9.16	Объем северо-восточного крыла	Двустворчатое заполнение дверного проема второго этажа с арочной фрамугой, разделенной двумя дугообразными горбыльками	 <p data-bbox="1317 1273 2076 1380">Фото 122. Двустворчатое заполнение дверного проема второго этажа с арочной фрамугой, разделенной двумя дугообразными горбыльками. Фото 2015 г.</p>

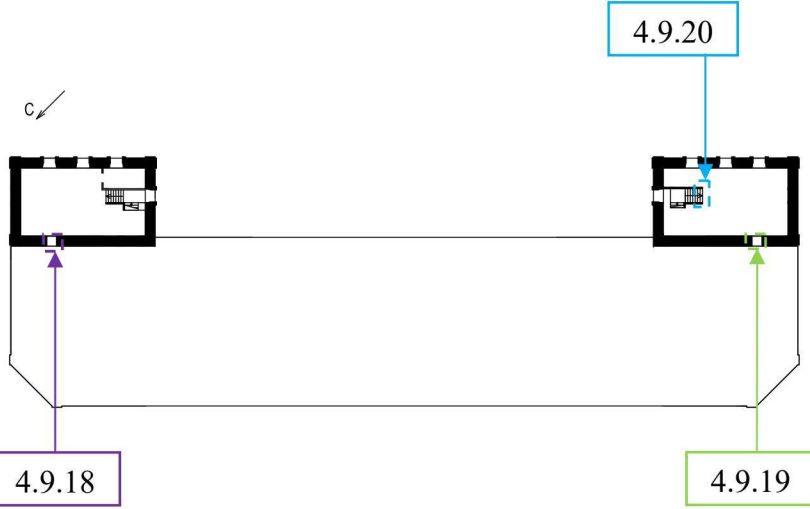
№ п/п	Обобщенная группа элементов предмета охраны	Элементы предмета охраны	Фотографическое или иное графическое изображение предмета охраны*
4.9.17	Объем северо-восточного крыла	Двустворчатое филенчатое заполнение дверного проема второго этажа в профилированном наличнике	 <p data-bbox="1290 1145 2101 1248">Фото 123. Двустворчатое филенчатое заполнение дверного проема второго этажа в профилированном наличнике. Фото 2011 г.</p>

№ п/п	Обобщенная группа элементов предмета охраны	Элементы предмета охраны	Фотографическое или иное графическое изображение предмета охраны*
			 <p data-bbox="1285 1209 2114 1283">Схема расположения заполнений дверных проемов на плане второго этажа</p>

№ п/п	Обобщенная группа элементов предмета охраны	Элементы предмета охраны	Фотографическое или иное графическое изображение предмета охраны*
4.9.18	Объем северо-восточного крыла	Одностворчатое филенчатое заполнение дверного проема антресольного этажа в профилированном наличнике	 <p data-bbox="1294 1185 2101 1289">Фото 124, 125. Одностворчатое филенчатое заполнение дверного проема антресольного этажа в профилированном наличнике. Фото 2024 г.</p>


№ п/п	Обобщенная группа элементов предмета охраны	Элементы предмета охраны	Фотографическое или иное графическое изображение предмета охраны*
4.9.19	Объем юго-западного крыла	Одностворчатое филенчатое заполнение дверного проема антресольного этажа в профилированном наличнике	 <p data-bbox="1294 1283 2103 1385">Фото 126, 127. Одностворчатое филенчатое заполнение дверного проема антресольного этажа в профилированном наличнике. Фото 2024 г.</p>

№ п/п	Обобщенная группа элементов предмета охраны	Элементы предмета охраны	Фотографическое или иное графическое изображение предмета охраны*
4.9.20	Объем юго-западного крыла	Двустворчатое филенчатое заполнение дверного проема антресольного этажа в профилированном наличнике	 <p data-bbox="1279 1273 2114 1378">Фото 128. Двустворчатое филенчатое заполнение дверного проема антресольного этажа в профилированном наличнике. Фото 2011 г.</p>

№ п/п	Обобщенная группа элементов предмета охраны	Элементы предмета охраны	Фотографическое или иное графическое изображение предмета охраны*
			 <p data-bbox="1279 1094 2114 1161">Схема расположения заполнений дверных проемов на плане антресольного этажа</p>

№ п/п	Обобщенная группа элементов предмета охраны	Элементы предмета охраны	Фотографическое или иное графическое изображение предмета охраны*
4.9.21	Объем северо-восточного крыла	Деревянная двухмаршевая с поворотной площадкой лестница с двойным поручнем фигурного профиля на фигурных балясинах и четырехгранных опорных столбах с частично усеченными ребрами, ведущая на антресольный этаж	 <p data-bbox="1279 1289 2107 1428">Фото 129, 130, 131. Деревянная двухмаршевая с поворотной площадкой лестница с двойным поручнем фигурного профиля на фигурных балясинах и четырехгранных опорных столбах с частично усеченными ребрами. Фото 2024 г.</p>

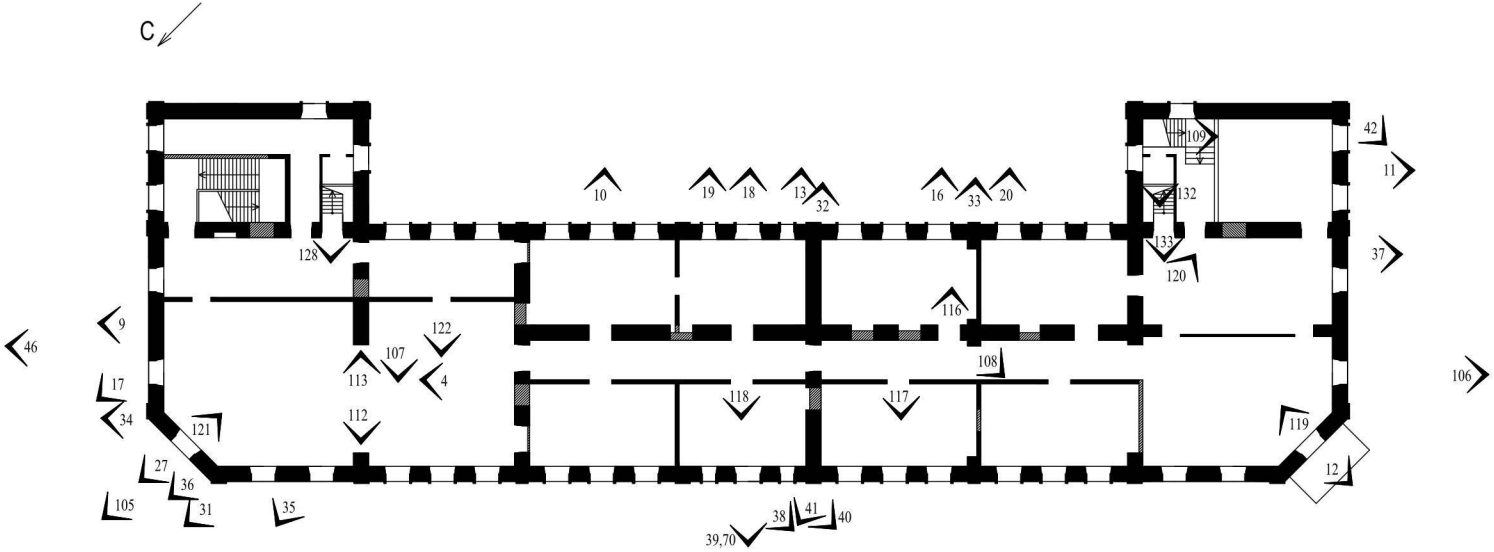
№ п/п	Обобщенная группа элементов предмета охраны	Элементы предмета охраны	Фотографическое или иное графическое изображение предмета охраны*
4.9.22	Объем юго-западного крыла	Деревянная двухмаршевая с поворотной площадкой лестница с двойным поручнем фигурного профиля на фигурных балясинах и четырехгранных опорных столбах с частично усеченными ребрами, ведущая на антресольный этаж	 <p data-bbox="1279 1294 2116 1437">Фото 132, 133, 134. Деревянная двухмаршевая с поворотной площадкой лестница с двойным поручнем фигурного профиля на фигурных балясинах и четырехгранных опорных столбах с частично усеченными ребрами. Фото 2024 г.</p>


№ п/п	Обобщенная группа элементов предмета охраны	Элементы предмета охраны	Фотографическое или иное графическое изображение предмета охраны*
4.9.23	Объем юго-западного крыла	Один лучковый оконный проем первого этажа	 <p data-bbox="1301 1107 2092 1174">Фото 135. Один лучковый оконный проем первого этажа. Фото 2024 г.</p>

* Схемы фотофиксации предмета охраны приведены в приложении к предмету охраны.

Схемы фотофиксации предмета охраны

Номер схемы	Схема
1	<p style="text-align: right;">Первый этаж</p> <p>The diagram is a detailed floor plan of the first floor of a building. It features a central corridor system with several rooms branching off. Numerous camera locations are indicated by small black triangles, each accompanied by a numerical ID. Arrows radiate from these points, representing the camera's field of view. The plan includes architectural details such as walls, doors, and a staircase. A north arrow is located in the upper right corner. The overall layout is rectangular with a central horizontal corridor.</p>

Номер схемы	Схема
2	<p data-bbox="1809 432 2018 469">Второй этаж</p> 

Номер схемы	Схема
3	<p data-bbox="1653 316 1973 355">Антресольный этаж</p>  <p>The diagram shows a floor plan of an attic level. It features two rooms connected by a long horizontal corridor. The left room contains a staircase and is marked with numbers 110, 123, 124, 130, and 129. Above this room is a small structure labeled 21, and an arrow labeled 'С' points towards it. The right room contains a staircase and is marked with numbers 111, 127, 131, 125, and 126. The entire plan is enclosed in a rectangular boundary with chamfered corners.</p>