



УПРАВЛЕНИЕ
ГОСУДАРСТВЕННОЙ ОХРАНЫ ОБЪЕКТОВ КУЛЬТУРНОГО
НАСЛЕДИЯ КИРОВСКОЙ ОБЛАСТИ

РЕШЕНИЕ

22.08.2025

№ 75

г. Киров

Об установлении предмета охраны объекта культурного наследия (памятника истории и культуры) народов Российской Федерации регионального значения «Здание, построенное по проекту В.В. Воровского во время пребывания его в ссылке», расположенного по адресу: Кировская область, Орловский район, г. Орлов, ул. Ленина, д. 92

В соответствии с подпунктом 10 пункта 2 статьи 33 Федерального закона от 25.06.2002 № 73-ФЗ «Об объектах культурного наследия (памятниках истории и культуры) народов Российской Федерации», Положением об управлении государственной охраны объектов культурного наследия Кировской области, утвержденным постановлением Правительства Кировской области от 17.05.2018 № 233-П, и разработанным Кировским областным государственным автономным учреждением «Научно-производственный центр по охране объектов культурного наследия Кировской области» проектом предмета охраны объекта культурного наследия (памятника истории и культуры) народов Российской Федерации регионального значения «Здание, построенное по проекту В.В. Воровского во время пребывания его в ссылке», расположенного по адресу: Кировская область, Орловский район, г. Орлов, ул. Ленина, д. 92, управление государственной охраны объектов культурного наследия Кировской области РЕШИЛО:

1. Установить предмет охраны объекта культурного наследия (памятника истории и культуры) народов Российской Федерации регионального значения «Здание, построенное по проекту В.В. Воровского во время пребывания его в ссылке», расположенного по адресу: Кировская область, Орловский район, г. Орлов, ул. Ленина, д. 92, согласно приложению.

2. Опубликовать настоящее решение на «Официальном интернет-портале правовой информации» (<http://www.pravo.gov.ru>) и разместить на официальном сайте управления государственной охраны объектов культурного наследия Кировской области.

И.о. начальника управления



И.С. Бережных

Приложение

УСТАНОВЛЕН

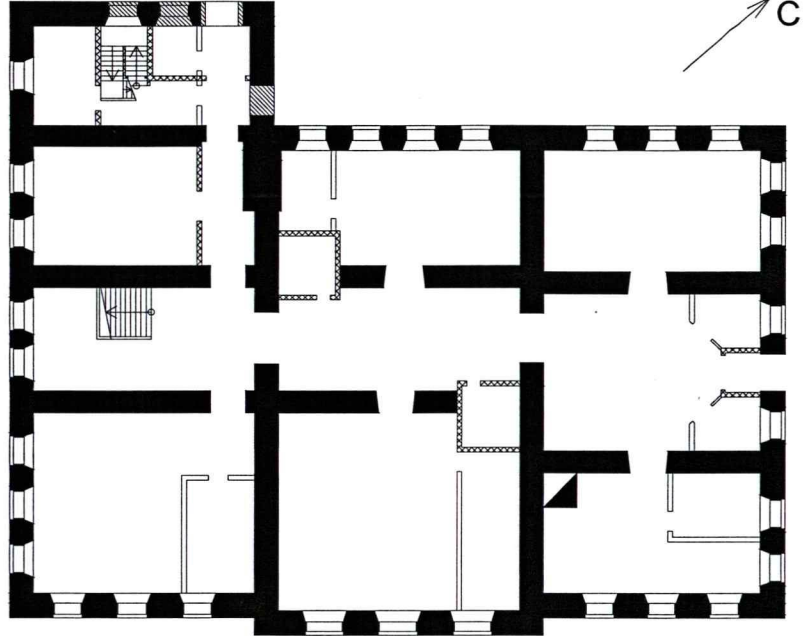
решением управления государственной
охраны объектов культурного наследия
Кировской области
от *22.08.2015* № *75*

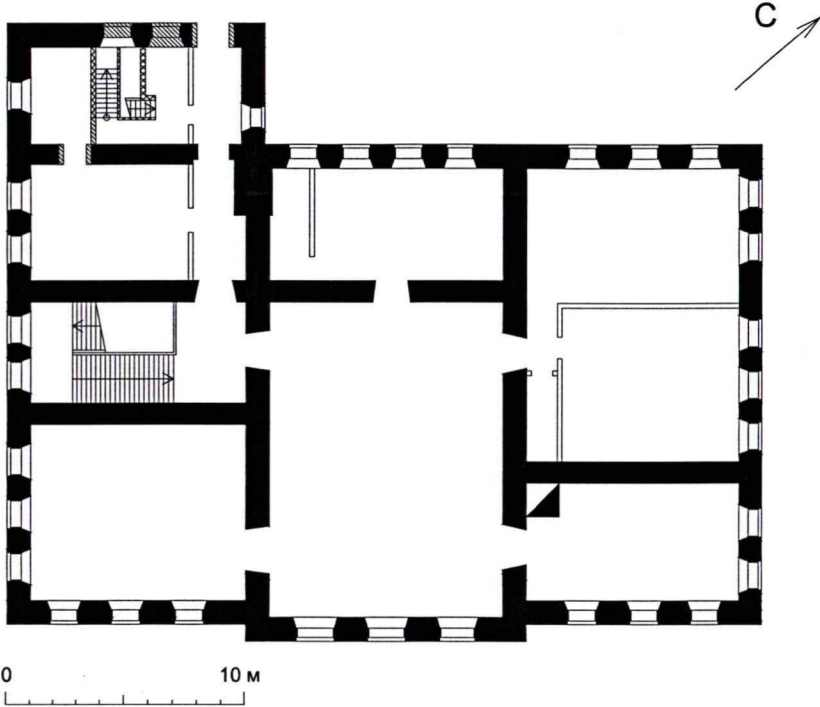
ПРЕДМЕТ ОХРАНЫ

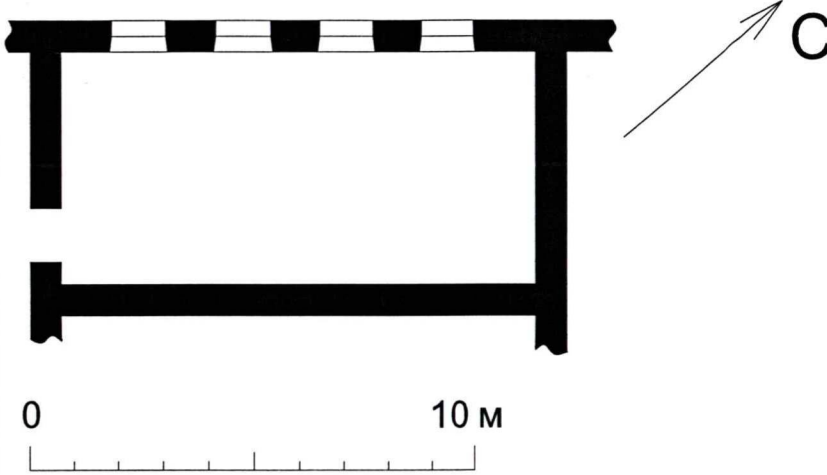



**объекта культурного наследия (памятника истории и культуры) народов Российской Федерации
регионального значения «Здание, построенное по проекту В.В. Воровского во время пребывания
его в ссылке», расположенного по адресу: Кировская область, Орловский район, г. Орлов, ул. Ленина, д. 92**

№ п/п	Обобщенная группа элементов предмета охраны	Элементы предмета охраны	Фотографическое или иное графическое изображение предмета охраны*
1	Градостроительное положение	<p>Объект культурного наследия (памятник истории и культуры) народов Российской Федерации регионального значения «Здание, построенное по проекту В.В. Воровского во время пребывания его в ссылке» располагается на перекрестке улиц Ленина и Воровского с отступом от красных линий в городе Орлове Орловского района Кировской области</p>	 <p>Схема местоположения</p>

№ п/п	Обобщенная группа элементов предмета охраны	Элементы предмета охраны	Фотографическое или иное графическое изображение предмета охраны*
2	Объемно-пространственная композиция	Двухэтажный, с мансардным этажом, Г-образный в плане объект	 <p data-bbox="1478 1207 1926 1246">Схема объемов на плане 1 этажа</p>

№ п/п	Обобщенная группа элементов предмета охраны	Элементы предмета охраны	Фотографическое или иное графическое изображение предмета охраны*				
3	Конструктивная система	<p>Основные конструкции здания:</p> <p>капитальные стены периода строительства 1899-1901 гг. – из глиняного кирпича;</p> <p>перегородки периода строительства 1899-1901 гг. – деревянные;</p> <p>межэтажные перекрытия – деревянные балочные;</p> <p>стропильные конструкции – деревянные;</p> <p>крыша – скатная, вальмовая;</p> <p>покрытие кровли – листовое кровельное железо;</p>	 <p>0 10 м</p> <p>Условные обозначения:</p> <table border="1" data-bbox="1310 1157 2105 1316"> <tr> <td></td> <td>- капитальные стены периода строительства 1899-1901 гг.</td> </tr> <tr> <td></td> <td>- перегородки периода строительства 1899-1901 гг.</td> </tr> </table> <p>План первого этажа</p>		- капитальные стены периода строительства 1899-1901 гг.		- перегородки периода строительства 1899-1901 гг.
	- капитальные стены периода строительства 1899-1901 гг.						
	- перегородки периода строительства 1899-1901 гг.						


№ п/п	Обобщенная группа элементов предмета охраны	Элементы предмета охраны	Фотографическое или иное графическое изображение предмета охраны*				
			 <p data-bbox="1534 1133 1859 1165">Условные обозначения:</p> <table border="1" data-bbox="1310 1173 2094 1316"> <tr> <td data-bbox="1332 1189 1422 1220">■</td> <td data-bbox="1444 1173 2072 1236">- капитальные стены периода строительства 1899-1901 гг.</td> </tr> <tr> <td data-bbox="1332 1252 1422 1300">▨</td> <td data-bbox="1444 1252 2072 1316">- перегородки периода строительства 1899-1901 гг.</td> </tr> </table> <p data-bbox="1568 1356 1848 1396">План второго этажа</p>	■	- капитальные стены периода строительства 1899-1901 гг.	▨	- перегородки периода строительства 1899-1901 гг.
■	- капитальные стены периода строительства 1899-1901 гг.						
▨	- перегородки периода строительства 1899-1901 гг.						

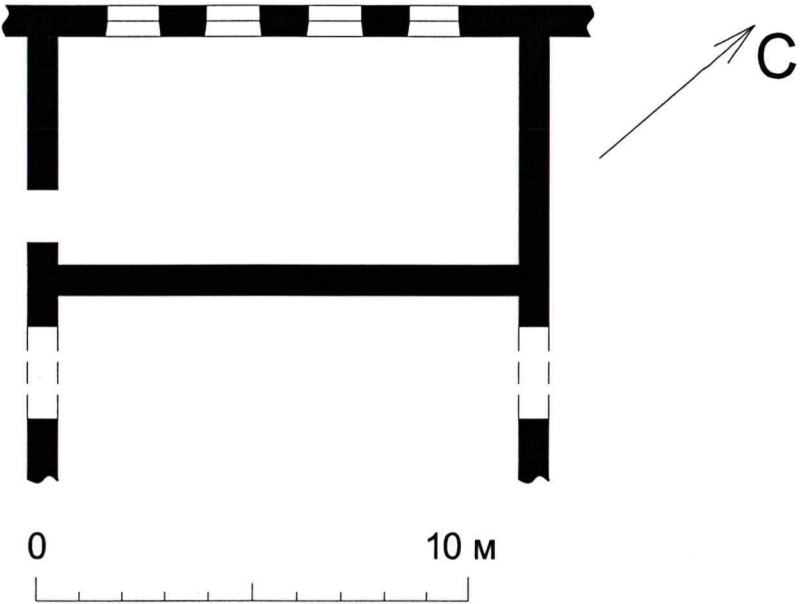






№ п/п	Обобщенная группа элементов предмета охраны	Элементы предмета охраны	Фотографическое или иное графическое изображение предмета охраны*		
			 <p data-bbox="1534 940 1870 980">Условные обозначения:</p> <table border="1" data-bbox="1310 1011 2105 1089"><tr><td data-bbox="1332 1027 1422 1074"></td><td data-bbox="1444 1019 2094 1089">- капитальные стены периода строительства 1899-1901 гг.</td></tr></table> <p data-bbox="1534 1128 1881 1168">План мансардного этажа</p>		- капитальные стены периода строительства 1899-1901 гг.
	- капитальные стены периода строительства 1899-1901 гг.				


№ п/п	Обобщенная группа элементов предмета охраны	Элементы предмета охраны	Фотографическое или иное графическое изображение предмета охраны*								
		<p>перекрытия лестничной площадки – своды типа Монье: кирпичные по металлическим балкам;</p>	 <p>0 10 м</p> <p>Условные обозначения:</p> <table border="1" data-bbox="1310 1011 2105 1293"> <tbody> <tr> <td></td> <td>- капитальные стены периода строительства 1899-1901 гг.</td> </tr> <tr> <td></td> <td>- перегородки периода строительства 1899-1901 гг.</td> </tr> <tr> <td></td> <td>- проекции металлических балок сводов типа Монье</td> </tr> <tr> <td></td> <td>- кривизна свода</td> </tr> </tbody> </table> <p>План первого этажа</p>		- капитальные стены периода строительства 1899-1901 гг.		- перегородки периода строительства 1899-1901 гг.		- проекции металлических балок сводов типа Монье		- кривизна свода
	- капитальные стены периода строительства 1899-1901 гг.										
	- перегородки периода строительства 1899-1901 гг.										
	- проекции металлических балок сводов типа Монье										
	- кривизна свода										

№ п/п	Обобщенная группа элементов предмета охраны	Элементы предмета охраны	Фотографическое или иное графическое изображение предмета охраны*
			 <p data-bbox="1294 1236 2116 1316">Фото 1. Перекрытия лестничной площадки – своды типа Монье: кирпичные по металлическим балкам. Фото 2024 г.</p>

№ п/п	Обобщенная группа элементов предмета охраны	Элементы предмета охраны	Фотографическое или иное графическое изображение предмета охраны*						
		<p>две лучковые перемычки дверных проемов первого этажа</p>	 <p>Условные обозначения:</p> <table border="1" data-bbox="1308 1171 2101 1385"> <tr> <td></td> <td>- капитальные стены периода строительства 1899-1901 гг.</td> </tr> <tr> <td></td> <td>- перегородки периода строительства 1899-1901 гг.</td> </tr> <tr> <td></td> <td>- проекции лучковых перемычек</td> </tr> </table> <p>План первого этажа</p>		- капитальные стены периода строительства 1899-1901 гг.		- перегородки периода строительства 1899-1901 гг.		- проекции лучковых перемычек
	- капитальные стены периода строительства 1899-1901 гг.								
	- перегородки периода строительства 1899-1901 гг.								
	- проекции лучковых перемычек								

№ п/п	Обобщенная группа элементов предмета охраны	Элементы предмета охраны	Фотографическое или иное графическое изображение предмета охраны*
			 <p data-bbox="1330 1110 2085 1177">Фото 2. Лучковая перемычка дверного проема первого этажа. Фото 2024 г.</p>

№ п/п	Обобщенная группа элементов предмета охраны	Элементы предмета охраны	Фотографическое или иное графическое изображение предмета охраны*				
		<p>две лучковые перемычки дверного проема мансардного этажа</p>	 <p>0 10 м</p> <p>Условные обозначения:</p> <table border="1" data-bbox="1308 1107 2101 1248"> <tr> <td></td> <td>- капитальные стены периода строительства 1899-1901 гг.</td> </tr> <tr> <td></td> <td>- проекции лучковых перемычек</td> </tr> </table> <p>План мансардного этажа</p>		- капитальные стены периода строительства 1899-1901 гг.		- проекции лучковых перемычек
	- капитальные стены периода строительства 1899-1901 гг.						
	- проекции лучковых перемычек						

№ п/п	Обобщенная группа элементов предмета охраны	Элементы предмета охраны	Фотографическое или иное графическое изображение предмета охраны*
			 <p data-bbox="1294 1067 2123 1133">Фото 3. Лучковая перемычка дверного проема мансардного этажа. Фото 2024 г.</p>


№ п/п	Обобщенная группа элементов предмета охраны	Элементы предмета охраны	Фотографическое или иное графическое изображение предмета охраны*
4	Архитектурно-художественное решение	Тип отделки фасадов – штукатурка с известковой обмазкой декоративных элементов оконных проемов	 <p data-bbox="1462 1125 1951 1154">Фото 4. Вид с востока. Фото 2024 г.</p>


№ п/п	Обобщенная группа элементов предмета охраны	Элементы предмета охраны	Фотографическое или иное графическое изображение предмета охраны*
4.1	Общие элементы		
4.1.1		Карниз типа 1: ступенчатый цокольный карниз	 <p data-bbox="1458 730 1951 762" style="text-align: center;">Фото 5. Карниз типа 1. Фото 2024 г.</p>
4.1.2		Карниз типа 2: ступенчатый профилированный подоконный карниз первого и второго этажей	 <p data-bbox="1458 1243 1951 1274" style="text-align: center;">Фото 6. Карниз типа 2. Фото 2024 г.</p>


№ п/п	Обобщенная группа элементов предмета охраны	Элементы предмета охраны	Фотографическое или иное графическое изображение предмета охраны*
4.1.3		Карниз типа 3: ступенчатый профилированный надоконный карниз первого и второго этажей	 <p data-bbox="1480 603 1973 635">Фото 7. Карниз типа 3. Фото 2024 г.</p>
4.1.4		Карниз типа 4: ступенчатый межэтажный карниз, дополненный рядом ступенчатых кронштейнов и поясом	 <p data-bbox="1480 975 1973 1007">Фото 8. Карниз типа 4. Фото 2024 г.</p>
4.1.5		Карниз типа 5: ступенчатый профилированный карниз второго этажа	 <p data-bbox="1480 1358 1973 1390">Фото 9. Карниз типа 5. Фото 2024 г.</p>


№ п/п	Обобщенная группа элементов предмета охраны	Элементы предмета охраны	Фотографическое или иное графическое изображение предмета охраны*
4.1.6		Карниз типа 6: многоступенчатый профилированный венчающий карниз, поддерживаемый рядом ступенчатых кронштейнов	 <p data-bbox="1451 826 1966 858">Фото 10. Карниз типа 6. Фото 2024 г.</p>
4.1.7		Карниз типа 7: многоступенчатый профилированный венчающий карниз аттика	 <p data-bbox="1451 1222 1966 1254">Фото 11. Карниз типа 7. Фото 2024 г.</p>



№ п/п	Обобщенная группа элементов предмета охраны	Элементы предмета охраны	Фотографическое или иное графическое изображение предмета охраны*
4.1.8		<p>Оконный проем типа 1: лучковый оконный проем первого и второго этажей в плоском наличнике с профилированными импостами и профилированной изогнутой бровкой, поставленный на карниз типа 2 и поддерживающий карниз типа 3, дополненный подоконной прямоугольной ширинкой с прямоугольной филенкой</p>	 <p>Фото 12. Оконный проем типа 1. Фото 2024 г.</p>


№ п/п	Обобщенная группа элементов предмета охраны	Элементы предмета охраны	Фотографическое или иное графическое изображение предмета охраны*
		Тип заполнения оконного проема типа 1	 <p data-bbox="1361 1125 2049 1193">Фото 13. Тип заполнения оконного проема типа 1. Фото 1901-1918 гг.</p>


№ п/п	Обобщенная группа элементов предмета охраны	Элементы предмета охраны	Фотографическое или иное графическое изображение предмета охраны*
4.1.9		<p>Оконный проем типа 2: лучковый оконный проем первого этажа в профилированном наличнике с профилированными импостами и профилированной изогнутой бровкой замковым камнем, поставленный на карниз типа 2 и поддерживающий карниз типа 3, дополненный подоконной прямоугольной ширинкой с двумя прямоугольными филенками</p>	 <p>Фото 14. Оконный проем типа 2. Фото 2024 г.</p>


№ п/п	Обобщенная группа элементов предмета охраны	Элементы предмета охраны	Фотографическое или иное графическое изображение предмета охраны*
		Тип заполнения оконного проема типа 2	 <p data-bbox="1361 1251 2047 1318">Фото 15. Тип заполнения оконного проема типа 2. Фото 1992 г.</p>


№ п/п	Обобщенная группа элементов предмета охраны	Элементы предмета охраны	Фотографическое или иное графическое изображение предмета охраны*
4.1.10		<p>Оконный проем типа 3: арочный оконный проем второго этажа в профилированном арочном наличнике с профилированными импостами и высоким замковым камнем, поставленный на карниз типа 2, дополненный подоконной прямоугольной ширинкой с двумя прямоугольными филенками</p>	 <p>Фото 16. Оконный проем типа 3. Фото 2024 г.</p>

№ п/п	Обобщенная группа элементов предмета охраны	Элементы предмета охраны	Фотографическое или иное графическое изображение предмета охраны*
		Тип заполнения оконного проема типа 3	 <p data-bbox="1361 887 2051 953">Фото 17. Тип заполнения оконного проема типа 3. Фото 1992 г.</p>
4.1.11		Оконный проем типа 4: прямоугольный оконный проем антресольного этажа. Тип заполнения оконного проема	 <p data-bbox="1391 1342 2018 1373">Фото 18. Оконный проем типа 4. Фото 2024 г.</p>

№ п/п	Обобщенная группа элементов предмета охраны	Элементы предмета охраны	Фотографическое или иное графическое изображение предмета охраны*
4.1.12		<p>Оконный проем типа 5: лучковый оконный проем первого и второго этажей в плоском наличнике с профилированными импостами и профилированной изогнутой бровкой, поставленный на карниз типа 2 и поддерживающий карниз типа 3</p>	 <p>Фото 19. Оконный проем типа 5. Фото 2024 г.</p>


№ п/п	Обобщенная группа элементов предмета охраны	Элементы предмета охраны	Фотографическое или иное графическое изображение предмета охраны*
		Тип заполнения оконного проема типа 5	 <p data-bbox="1361 1089 2049 1160">Фото 20. Тип заполнения оконного проема типа 5. Фото 1992 г.</p>


№ п/п	Обобщенная группа элементов предмета охраны	Элементы предмета охраны	Фотографическое или иное графическое изображение предмета охраны*
4.1.13		Лопатка типа 1: плоская лопатка первого этажа, раскреповывающая карнизы типа 1, типа 2, типа 3 и типа 4	 <p data-bbox="1451 1259 1966 1290">Фото 21. Лопатка типа 1. Фото 2024 г.</p>

№ п/п	Обобщенная группа элементов предмета охраны	Элементы предмета охраны	Фотографическое или иное графическое изображение предмета охраны*
4.1.14		Лопатка типа 2: плоская лопатка второго этажа, раскреповывающая карнизы типа 2, типа 3 и типа 6	 <p data-bbox="1451 1251 1966 1277">Фото 22. Лопатка типа 2. Фото 2024 г.</p>

№ п/п	Обобщенная группа элементов предмета охраны	Элементы предмета охраны	Фотографическое или иное графическое изображение предмета охраны*
4.1.15		Лопатка типа 3: плоская угловая двухсторонняя рустованная лопатка первого и второго этажей, имеющая широкую верхнюю прямоугольную плиту	 <p data-bbox="1447 1287 1966 1318">Фото 23. Лопатка типа 3. Фото 2024 г.</p>

№ п/п	Обобщенная группа элементов предмета охраны	Элементы предмета охраны	Фотографическое или иное графическое изображение предмета охраны*
4.1.16		<p>Лопатка типа 4: плоская угловая двухсторонняя рустованная лопатка первого и второго этажей ризалита, имеющая широкую верхнюю прямоугольную плиту</p>	 <p>Фото 24. Лопатка типа 4. Фото 2024 г.</p>

№ п/п	Обобщенная группа элементов предмета охраны	Элементы предмета охраны	Фотографическое или иное графическое изображение предмета охраны*
4.1.17		Лопатка типа 5: плоская лопатка аттика с прямоугольной шинкой, раскреповывающая карниз типа 7	 <p data-bbox="1442 1209 1966 1246">Фото 25. Лопатка типа 5. Фото 2024 г.</p>

№ п/п	Обобщенная группа элементов предмета охраны	Элементы предмета охраны	Фотографическое или иное графическое изображение предмета охраны*
4.2	Юго-западный фасад		
4.2.1	Карниз типа 1		 <p data-bbox="1420 1142 2024 1174" style="text-align: center;">Фото 26. Юго-западный фасад. Фото 2024 г.</p>
4.2.2	Карниз типа 2		
4.2.3	Карниз типа 3		
4.2.4	Карниз типа 4		
4.2.5	Карниз типа 6		


№ п/п	Обобщенная группа элементов предмета охраны	Элементы предмета охраны	Фотографическое или иное графическое изображение предмета охраны*
4.2.6		Восемь оконных проемов типа 1 первого этажа	
4.2.7		Восемь оконных проемов типа 1 второго этажа	
4.2.8		Три прямоугольных отверстия-продуха	

Фото 27, 28. Юго-западный фасад. Фото 2024 г.

№ п/п	Обобщенная группа элементов предмета охраны	Элементы предмета охраны	Фотографическое или иное графическое изображение предмета охраны*
4.3	Юго-восточный фасад		
4.3.1		Центральный ризалит юго-восточного фасада	 <p data-bbox="1413 1254 2033 1286" style="text-align: center;">Фото 29. Юго-восточный фасад. Фото 2024 г.</p>

№ п/п	Обобщенная группа элементов предмета охраны	Элементы предмета охраны	Фотографическое или иное графическое изображение предмета охраны*
4.3.2		Карниз типа 1	
4.3.3		Карниз типа 2	
4.3.4		Карниз типа 3	
4.3.5		Карниз типа 4	
4.3.6		Карниз типа 6	
4.3.7		Карниз типа 7	

Фото 30. Юго-восточный фасад. Фото 2024 г.


№ п/п	Обобщенная группа элементов предмета охраны	Элементы предмета охраны	Фотографическое или иное графическое изображение предмета охраны*
4.3.8		Карниз типа 5	 <p data-bbox="1290 357 2134 1188">The photograph shows a three-story red brick building with white window frames and decorative elements. Callout box 4.3.4 points to the decorative elements above the windows on the upper floor. Callout box 4.3.8 points to the decorative elements above the windows on the lower floor. The building is set against a blue sky with bare trees in the background.</p> <p data-bbox="1397 1266 2020 1298">Фото 31. Юго-восточный фасад. Фото 2024 г.</p>


№ п/п	Обобщенная группа элементов предмета охраны	Элементы предмета охраны	Фотографическое или иное графическое изображение предмета охраны*
4.3.9		Шесть оконных проемов типа 1 первого этажа	
4.3.10		Шесть оконных проемов типа 1 второго этажа	
4.3.11		Три оконных проема типа 2	
4.3.12		Три оконных проема типа 3	

Фото 32. Юго-восточный фасад. Фото 2024 г.

№ п/п	Обобщенная группа элементов предмета охраны	Элементы предмета охраны	Фотографическое или иное графическое изображение предмета охраны*
4.3.13		Две лопатки типа 3	 <p data-bbox="1585 1262 1704 1313">4.3.13</p> <p data-bbox="1937 1224 2063 1276">4.3.14</p>
4.3.14		Две лопатки типа 4	


Фото 33. Юго-восточный фасад. Фото 2024 г.


№ п/п	Обобщенная группа элементов предмета охраны	Элементы предмета охраны	Фотографическое или иное графическое изображение предмета охраны*
			 <p data-bbox="1406 1321 2027 1358">Фото 34. Юго-восточный фасад. Фото 2024 г.</p>

№ п/п	Обобщенная группа элементов предмета охраны	Элементы предмета охраны	Фотографическое или иное графическое изображение предмета охраны*
4.3.15		Четыре лопатки типа 5	
4.3.16		Надписи «1901» и «ГОДЪ» в верхних углах центрального ризалита	

№ п/п	Обобщенная группа элементов предмета охраны	Элементы предмета охраны	Фотографическое или иное графическое изображение предмета охраны*
4.3.17		Девять прямоугольных отверстий-продухов	 <p>The photograph shows the southeast facade of a three-story red brick building. A green dashed line outlines the roofline, and a green box with the label '4.3.18' has an arrow pointing to it. The building features arched windows on the upper floors and a decorative corner pilaster.</p>
4.3.18		Аттик центрального ризалита	 <p>The photograph shows the same southeast facade of the red brick building. Blue arrows point to the base of the central bay, and a blue box with the label '4.3.17' is positioned at the bottom left of the image area.</p>

Фото 36. Юго-восточный фасад. Фото 2024 г.

№ п/п	Обобщенная группа элементов предмета охраны	Элементы предмета охраны	Фотографическое или иное графическое изображение предмета охраны*
4.3.19		Четыре прямоугольных отверстия-продуха второго этажа	 <p data-bbox="1400 1201 2016 1242">Фото 37. Юго-восточный фасад. Фото 2024 г.</p>

№ п/п	Обобщенная группа элементов предмета охраны	Элементы предмета охраны	Фотографическое или иное графическое изображение предмета охраны*
4.4	Северо-восточный фасад		
4.4.1	Карниз типа 1		 <p data-bbox="1377 1168 2038 1207">Фото 38. Северо-восточный фасад. Фото 2024 г.</p>
4.4.2	Карниз типа 2		
4.4.3	Карниз типа 4		
4.4.4	Карниз типа 6		


№ п/п	Обобщенная группа элементов предмета охраны	Элементы предмета охраны	Фотографическое или иное графическое изображение предмета охраны*
4.4.5		Карниз типа 3	
4.4.6		Карниз типа 7	

Фото 39. Северо-восточный фасад. Фото 2024 г.

№ п/п	Обобщенная группа элементов предмета охраны	Элементы предмета охраны	Фотографическое или иное графическое изображение предмета охраны*
4.4.8		Шесть оконных проемов типа 1 первого этажа	
4.4.9		Семь оконных проемов типа 1 второго этажа	
4.4.10		Один лучковый дверной проем первого этажа в плоском ступенчатом наличнике с профилированными импостами и профилированной изогнутой бровкой	<p data-bbox="1375 1106 2033 1139">Фото 40. Северо-восточный фасад. Фото 2024 г.</p>

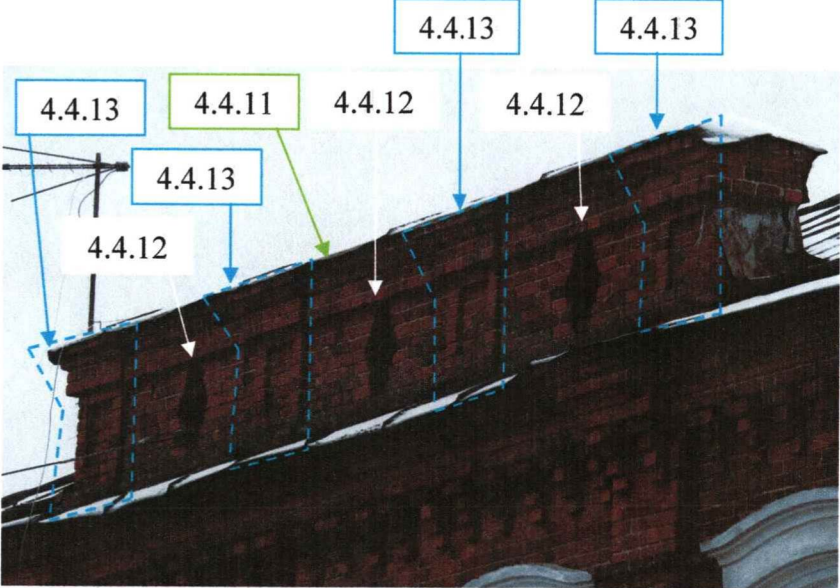

№ п/п	Обобщенная группа элементов предмета охраны	Элементы предмета охраны	Фотографическое или иное графическое изображение предмета охраны*
4.4.11		Аттик	 <p>The photograph shows a close-up of a brick gable roof. Several callout boxes with arrows point to specific features: a green box labeled '4.4.11' points to a decorative element on the roof ridge; blue boxes labeled '4.4.13' point to various roof tiles and decorative elements; white boxes labeled '4.4.12' point to the gable end of the roof. Dashed blue lines outline the roof's profile.</p>
4.4.12		Три фигурных слуховых проема аттика	
4.4.13		Четыре лопатки типа 5	

Фото 41. Северо-восточный фасад. Аттик центрального ризалита. Фото 2024 г.

№ п/п	Обобщенная группа элементов предмета охраны	Элементы предмета охраны	Фотографическое или иное графическое изображение предмета охраны*	
4.4.14		Две лопатки типа 1		
4.4.15		Две лопатки типа 2		
4.4.16		Шесть прямоугольных отверстий-продухов		<p data-bbox="1352 1082 2056 1118">Фото 42, 43. Северо-восточный фасад. Фото 2024 г.</p>

№ п/п	Обобщенная группа элементов предмета охраны	Элементы предмета охраны	Фотографическое или иное графическое изображение предмета охраны*
4.4.17		Карниз типа 2	
4.4.18		Карниз типа 3	
4.4.19		Карниз типа 4	
4.4.20		Карниз типа 6	
4.4.21		Один лучковый оконный проем второго этажа в плоском лучковом наличнике с плоскими импостами	
4.4.22		Один прямоугольный дверной проем первого этажа	

Фото 44. Северо-восточный фасад. Фото 2024 г.

№ п/п	Обобщенная группа элементов предмета охраны	Элементы предмета охраны	Фотографическое или иное графическое изображение предмета охраны*
4.4.23		Информационная надпись с текстом: «Здесь с 4 августа 1941 г. по 6 октября 1945 г. дислоцировался эвакогоспиталь N 3160»	 <p data-bbox="1317 1225 2092 1331">Фото 45. Информационная надпись с текстом: «Здесь с 4 августа 1941 г. по 6 октября 1945 г. дислоцировался эвакогоспиталь N 3160». Фото 2024 г.</p>


№ п/п	Обобщенная группа элементов предмета охраны	Элементы предмета охраны	Фотографическое или иное графическое изображение предмета охраны*
4.5	Северо-западный фасад		
4.5.1		Карниз типа 1	
4.5.2		Карниз типа 2	
4.5.3		Карниз типа 3	
4.5.4		Карниз типа 4	
4.5.5		Карниз типа 6	

Фото 46. Северо-западный фасад. Фото 2024 г.




№ п/п	Обобщенная группа элементов предмета охраны	Элементы предмета охраны	Фотографическое или иное графическое изображение предмета охраны*
4.5.6		Семь оконных проемов типа 5 первого этажа	
4.5.7		Семь оконных проемов типа 5 второго этажа	
4.5.8		Четыре оконных проема типа 4	

Фото 47. Северо-западный фасад. Фото 2024 г.


№ п/п	Обобщенная группа элементов предмета охраны	Элементы предмета охраны	Фотографическое или иное графическое изображение предмета охраны*
4.5.9		Одна лопатка типа 3	 <p data-bbox="1384 1241 2027 1278">Фото 48. Северо-западный фасад. Фото 2024 г.</p>

№ п/п	Обобщенная группа элементов предмета охраны	Элементы предмета охраны	Фотографическое или иное графическое изображение предмета охраны*
4.5.10		Два прямоугольных отверстия-продуха	 <p data-bbox="1384 1216 2024 1248">Фото 49. Северо-западный фасад. Фото 2024 г.</p>

№ п/п	Обобщенная группа элементов предмета охраны	Элементы предмета охраны	Фотографическое или иное графическое изображение предмета охраны*						
4.6	Внутренние помещения								
4.6.1		Тянутые профилированные карнизы во внутренних помещениях первого этажа	 <p style="text-align: center;">0 10 м</p>						
4.6.2		Останов профилированного карниза	<p style="text-align: center;">Условные обозначения:</p> <table border="1" style="width: 100%; border-collapse: collapse;"> <tr> <td style="width: 30%; text-align: center;"></td> <td>- капитальные стены периода строительства 1899-1901 гг.</td> </tr> <tr> <td style="text-align: center;"></td> <td>- перегородки периода строительства 1899-1901 гг.</td> </tr> <tr> <td style="text-align: center;"></td> <td>- проекции тянутых профилированных карнизов</td> </tr> </table> <p style="text-align: center;">План первого этажа</p>		- капитальные стены периода строительства 1899-1901 гг.		- перегородки периода строительства 1899-1901 гг.		- проекции тянутых профилированных карнизов
	- капитальные стены периода строительства 1899-1901 гг.								
	- перегородки периода строительства 1899-1901 гг.								
	- проекции тянутых профилированных карнизов								

№ п/п	Обобщенная группа элементов предмета охраны	Элементы предмета охраны	Фотографическое или иное графическое изображение предмета охраны*
			 <p data-bbox="1350 1166 1458 1222">4.6.2</p> <p data-bbox="1350 1299 2063 1407">Фото 50, 51. Тянутые профилированные карнизы во внутренних помещениях первого этажа. Останов профилированного карниза. Фото 2024 г.</p>


№ п/п	Обобщенная группа элементов предмета охраны	Элементы предмета охраны	Фотографическое или иное графическое изображение предмета охраны*						
4.6.3		Тянутые профилированные карнизы во внутренних помещениях второго этажа	 <p data-bbox="1317 1050 1590 1093">0 10 м</p> <p data-bbox="1541 1114 1870 1141">Условные обозначения:</p> <table border="1" data-bbox="1308 1145 2105 1372"> <tr> <td data-bbox="1339 1161 1422 1204">■</td> <td data-bbox="1451 1161 2072 1220">- капитальные стены периода строительства 1899-1901 гг.</td> </tr> <tr> <td data-bbox="1339 1241 1422 1284">▨</td> <td data-bbox="1451 1241 2072 1300">- перегородки периода строительства 1899-1901 гг.</td> </tr> <tr> <td data-bbox="1339 1321 1422 1364">---</td> <td data-bbox="1451 1321 2072 1380">- проекции тянутых профилированных карнизов</td> </tr> </table> <p data-bbox="1572 1385 1848 1412">План второго этажа</p>	■	- капитальные стены периода строительства 1899-1901 гг.	▨	- перегородки периода строительства 1899-1901 гг.	---	- проекции тянутых профилированных карнизов
■	- капитальные стены периода строительства 1899-1901 гг.								
▨	- перегородки периода строительства 1899-1901 гг.								
---	- проекции тянутых профилированных карнизов								

№ п/п	Обобщенная группа элементов предмета охраны	Элементы предмета охраны	Фотографическое или иное графическое изображение предмета охраны*
			 <p data-bbox="1339 1334 2069 1400">Фото 52, 53. Тянутые профилированные карнизы во внутренних помещениях второго этажа. Фото 2024 г.</p>

№ п/п	Обобщенная группа элементов предмета охраны	Элементы предмета охраны	Фотографическое или иное графическое изображение предмета охраны*
4.6.4		<p>Двухмаршевая лестница, соединяющая первый и второй этажи, с поворотной площадкой.</p> <p>Ограждение лестницы и балюстрада, состоящие из профилированного поручня и фигурных кованных балясин</p>	 <p>Фото 54. Двухмаршевая лестница, соединяющая первый и второй этажи, с поворотной площадкой. Фото 2024 г.</p>

№ п/п	Обобщенная группа элементов предмета охраны	Элементы предмета охраны	Фотографическое или иное графическое изображение предмета охраны*
			 <p data-bbox="1317 1315 2085 1385">Фото 55. Двухмаршевая лестница, соединяющая первый и второй этажи, с поворотной площадкой. Фото 2024 г.</p>

№ п/п	Обобщенная группа элементов предмета охраны	Элементы предмета охраны	Фотографическое или иное графическое изображение предмета охраны*
			 <p data-bbox="1290 1157 2119 1255">Фото 56. Ограждение лестницы и балюстрада, состоящие из профилированного поручня и фигурных кованых балясин. Фото 2024 г.</p>


№ п/п	Обобщенная группа элементов предмета охраны	Элементы предмета охраны	Фотографическое или иное графическое изображение предмета охраны*
			 <p data-bbox="1285 1180 2123 1282">Фото 57. Ограждение лестницы и балюстрада, состоящие из профилированного поручня и фигурных кованных балясин. Фото 2024 г.</p>


№ п/п	Обобщенная группа элементов предмета охраны	Элементы предмета охраны	Фотографическое или иное графическое изображение предмета охраны*
			 <p data-bbox="1285 1289 2123 1391">Фото 58. Ограждение лестницы и балюстрада, состоящие из профилированного поручня и фигурных кованых балясин. Фото 2024 г.</p>

№ п/п	Обобщенная группа элементов предмета охраны	Элементы предмета охраны	Фотографическое или иное графическое изображение предмета охраны*
4.6.5		<p>Трехмаршевая деревянная лестница, соединяющая первый и второй этажи, с двумя поворотными площадками. Ограждение лестницы и балюстрада, состоящие из профилированного поручня и фигурных балясин</p>	 <p>Фото 59. Трехмаршевая деревянная лестница, соединяющая первый и второй этажи, с двумя поворотными площадками. Ограждение лестницы и балюстрада, состоящие из профилированного поручня и фигурных балясин. Фото 2024 г.</p>

№ п/п	Обобщенная группа элементов предмета охраны	Элементы предмета охраны	Фотографическое или иное графическое изображение предмета охраны*
			 <p data-bbox="1294 1086 2123 1259">Фото 60. Трехмаршевая деревянная лестница, соединяющая первый и второй этажи, с двумя поворотными площадками. Ограждение лестницы и балюстрада, состоящие из профилированного поручня и фигурных балясин. Фото 2024 г.</p>

№ п/п	Обобщенная группа элементов предмета охраны	Элементы предмета охраны	Фотографическое или иное графическое изображение предмета охраны*
			 <p data-bbox="1294 1078 2119 1255">Фото 61. Трехмаршевая деревянная лестница, соединяющая первый и второй этажи, с двумя поворотными площадками. Ограждение лестницы и балюстрада, состоящие из профилированного поручня и фигурных балясин. Фото 2024 г.</p>

№ п/п	Обобщенная группа элементов предмета охраны	Элементы предмета охраны	Фотографическое или иное графическое изображение предмета охраны*
			 <p data-bbox="1294 1169 2119 1345">Фото 62. Трехмаршевая деревянная лестница, соединяющая первый и второй этажи, с двумя поворотными площадками. Ограждение лестницы и балюстрада, состоящие из профилированного поручня и фигурных балясин. Фото 2024 г.</p>

№ п/п	Обобщенная группа элементов предмета охраны	Элементы предмета охраны	Фотографическое или иное графическое изображение предмета охраны*
4.6.6		Одномаршевая деревянная лестница, соединяющая второй этаж с чердаком	 <p data-bbox="1288 1300 2116 1380">Фото 63. Одномаршевая деревянная лестница, соединяющая второй этаж с чердаком. Фото 2024 г.</p>

№ п/п	Обобщенная группа элементов предмета охраны	Элементы предмета охраны	Фотографическое или иное графическое изображение предмета охраны*
4.6.7		Профилированный деревянный наличник лучкового дверного проема во внутреннем помещении первого этажа	 <p data-bbox="1330 1278 2085 1382">Фото 64. Профилированный деревянный наличник лучкового дверного проема во внутреннем помещении первого этажа. Фото 2024 г.</p>

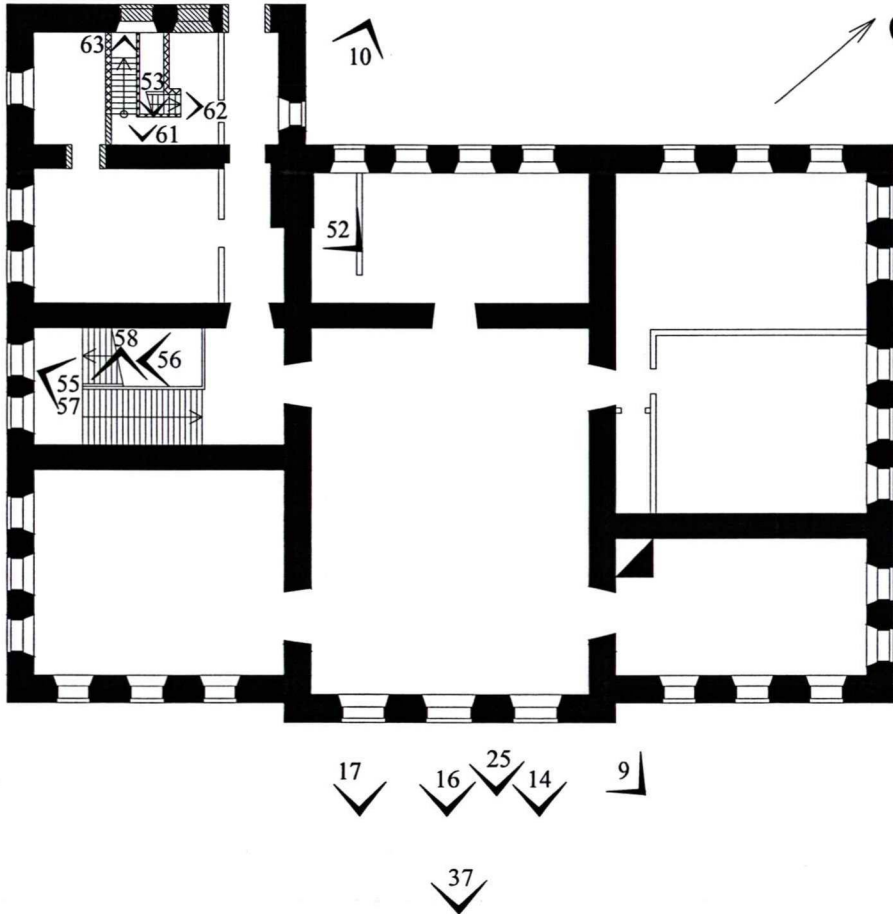
№ п/п	Обобщенная группа элементов предмета охраны	Элементы предмета охраны	Фотографическое или иное графическое изображение предмета охраны*
4.6.8		Одностворчатое заполнение дверного проема мансардного этажа	 <p data-bbox="1330 1107 2078 1177">Фото 65. Одностворчатое заполнение дверного проема мансардного этажа. Фото 2024 г.</p>

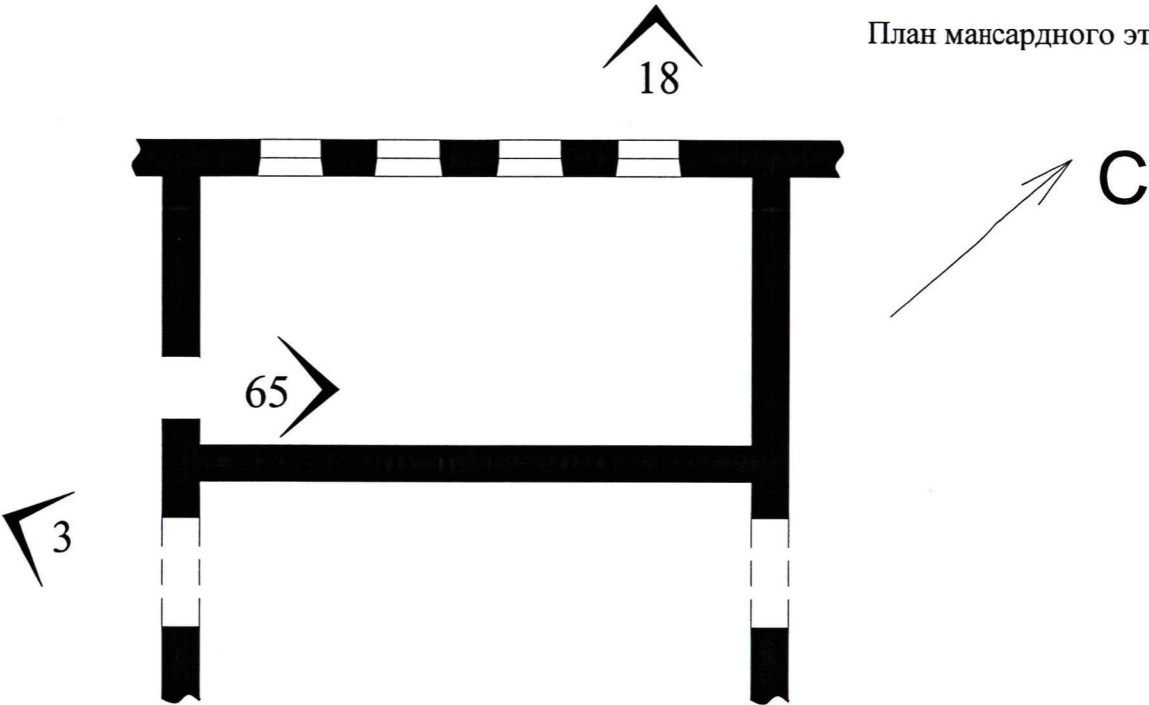
* Схемы фотофиксации предмета охраны приведены в приложении к предмету охраны.

Приложение
к предмету охраны

Схемы фотофиксации предмета охраны

Номер схемы	Схема
1	<p style="text-align: right;">План первого этажа</p> <p>The floor plan shows a complex layout with multiple rooms and corridors. Camera positions are marked with numbers 1 through 64. Arrows indicate the direction of the camera's field of view. A north arrow is labeled 'С'. The plan includes a staircase in the upper left corner and various rooms of different sizes. The camera positions are distributed throughout the perimeter and interior of the building.</p>

Номер схемы	Схема
2	 <p>План второго этажа</p> <p>С</p> <p>10</p> <p>52</p> <p>63</p> <p>53</p> <p>62</p> <p>61</p> <p>58</p> <p>56</p> <p>55</p> <p>57</p> <p>41</p> <p>22</p> <p>11</p> <p>17</p> <p>16</p> <p>25</p> <p>14</p> <p>9</p> <p>37</p> <p>The diagram is a detailed architectural floor plan of the second floor. It shows a complex arrangement of rooms, corridors, and structural elements. The plan is annotated with various callouts: 10, 52, 63, 53, 62, 61, 58, 56, 55, 57, 41, 22, 11, 17, 16, 25, 14, 9, and 37. An arrow labeled 'С' points towards the upper right corner of the plan. The plan also includes a staircase area in the upper left quadrant. The walls are represented by thick black lines, and the structural grid is shown with a pattern of small circles along the perimeter and internal walls.</p>

Номер схемы	Схема
3	<p data-bbox="1637 363 1973 395">План мансардного этажа</p>  <p data-bbox="1406 400 1451 443">18</p> <p data-bbox="1014 719 1059 762">65</p> <p data-bbox="824 863 869 906">3</p> <p data-bbox="1868 496 1912 555">C</p>