



**УПРАВЛЕНИЕ
ГОСУДАРСТВЕННОЙ ОХРАНЫ ОБЪЕКТОВ КУЛЬТУРНОГО
НАСЛЕДИЯ КИРОВСКОЙ ОБЛАСТИ**

РЕШЕНИЕ

15.08.2025

№ 72

г. Киров

Об установлении предмета охраны объекта культурного наследия (памятника истории и культуры) народов Российской Федерации регионального значения «Дом, в котором родился и жил хирург, академик, Герой Социалистического Труда Бакулев Александр Николаевич (1890 - 1967 гг.)», расположенного по адресу: Кировская область, Слободской район, д. Бакули, д. 20

В соответствии с подпунктом 10 пункта 2 статьи 33 Федерального закона от 25.06.2002 № 73-ФЗ «Об объектах культурного наследия (памятниках истории и культуры) народов Российской Федерации», Положением об управлении государственной охраны объектов культурного наследия Кировской области, утвержденным постановлением Правительства Кировской области от 17.05.2018 № 233-П, и разработанным Кировским областным государственным автономным учреждением «Научно-производственный центр по охране объектов культурного наследия Кировской области» проектом предмета охраны объекта культурного наследия (памятника истории и культуры) народов Российской Федерации регионального значения «Дом, в котором родился и жил хирург, академик, Герой Социалистического Труда Бакулев Александр Николаевич (1890 – 1967 гг.)», расположенного по адресу: Кировская область, Слободской район, д. Бакули, д. 20, управление государственной охраны объектов культурного наследия Кировской области РЕШИЛО:

1. Установить предмет охраны объекта культурного наследия (памятника истории и культуры) народов Российской Федерации регионального значения «Дом, в котором родился и жил хирург, академик, Герой Социалистического Труда Бакулев Александр Николаевич (1890 – 1967 гг.)», расположенного по адресу: Кировская область, Слободской район, д. Бакули, д. 20, согласно приложению.

2. Опубликовать настоящее решение на «Официальном интернет-портале правовой информации» (<http://www.pravo.gov.ru>) и разместить на официальном сайте управления государственной охраны объектов культурного наследия Кировской области.

Начальник управления

А.Ю. Грачев



Приложение


УСТАНОВЛЕН

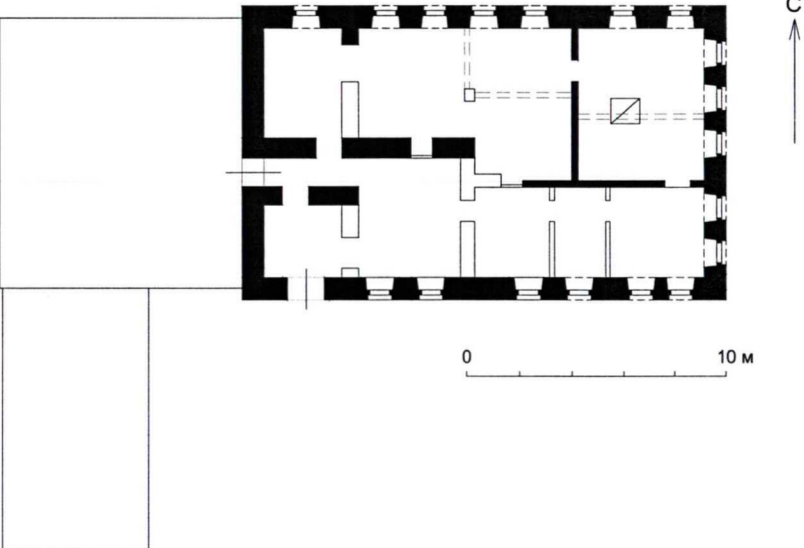
решением управления государственной
охраны объектов культурного наследия
Кировской области
от 15.08.2015 № 72

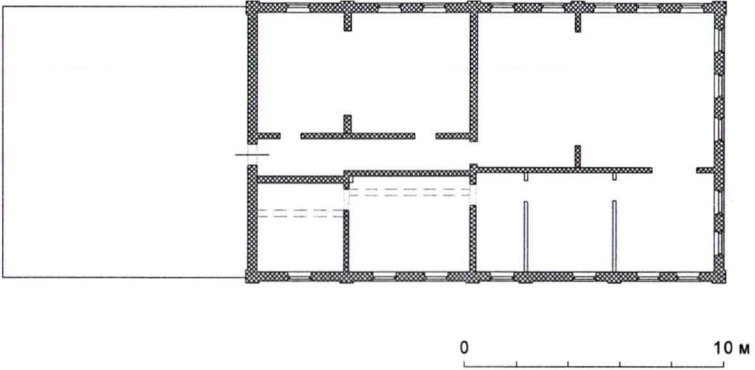

ПРЕДМЕТ ОХРАНЫ

**объекта культурного наследия (памятника истории и культуры)
народов Российской Федерации регионального значения
«Дом, в котором родился и жил хирург, академик, Герой Социалистического
Труда Бакулев Александр Николаевич (1890 - 1967 гг.)», расположенного по адресу:
Кировская область, Слободской район, д. Бакули, д. 20**


№ п/п	Обобщенная группа элементов предмета охраны	Элементы предмета охраны	Фотографическое или иное графическое изображение предмета охраны*
1	Градостроительное положение	<p>Объект культурного наследия (памятник истории и культуры) народов Российской Федерации регионального значения «Дом, в котором родился и жил хирург, академик, Герой Социалистического Труда Бакулев Александр Николаевич (1890 - 1967 гг.)» располагается по красной линии центральной улицы деревни Бакули Слободского района Кировской области</p>	 <p>Схема местоположения</p>


№ п/п	Обобщенная группа элементов предмета охраны	Элементы предмета охраны	Фотографическое или иное графическое изображение предмета охраны*
2	Объемно-пространственная композиция	Однообъемный, прямоугольный в плане, двухэтажный объект	 <p data-bbox="1523 1157 1881 1228">Фото 1. Восточный фасад. Фото 1979 г.</p>

№ п/п	Обобщенная группа элементов предмета охраны	Элементы предмета охраны	Фотографическое или иное графическое изображение предмета охраны*
3	Конструктивная система	<p>Основные конструкции здания:</p> <p>капитальные стены первого этажа первоначального периода строительства – из глиняного кирпича;</p> <p>капитальные стены второго этажа первоначального периода строительства – бревенчатые;</p> <p>перекрытия – деревянные;</p> <p>покрытие кровли – листовое кровельное железо</p>	 <p>Условные обозначения:</p> <ul style="list-style-type: none"> капитальные стены первоначального периода строительства проекция лучковой перемычки <p>План первого этажа</p>



№ п/п	Обобщенная группа элементов предмета охраны	Элементы предмета охраны	Фотографическое или иное графическое изображение предмета охраны*
			 <p data-bbox="1525 1018 1895 1050">Условные обозначения:</p> <p data-bbox="1413 1094 2011 1150"> капитальные стены первоначального периода строительства бревенчатые</p> <p data-bbox="1570 1299 1843 1331">План второго этажа</p>

№ п/п	Обобщенная группа элементов предмета охраны	Элементы предмета охраны	Фотографическое или иное графическое изображение предмета охраны*
4	Архитектурно-художественное решение	Тип отделки фасадов: первый этаж – штукатурка с окраской; второй этаж – обшивка профилированной доской с окраской	 <p data-bbox="1525 1141 1888 1208">Фото 2. Восточный фасад. Фото 2024 г.</p>

№ п/п	Обобщенная группа элементов предмета охраны	Элементы предмета охраны	Фотографическое или иное графическое изображение предмета охраны*
4.1	Общие элементы		
4.1.1		Лопатка типа 1: деревянная лопатка с горизонтальной обшивкой профилированной доской	 <p data-bbox="1435 1315 1980 1382">Фото 3. Лопатка типа 1. Южный фасад. Фото 2024 г.</p>


№ п/п	Обобщенная группа элементов предмета охраны	Элементы предмета охраны	Фотографическое или иное графическое изображение предмета охраны*
4.1.2		Лопатка типа 2: угловая деревянная лопатка с горизонтальной обшивкой профилированной доской	 <p data-bbox="1442 1313 1980 1378">Фото 4. Лопатка типа 2. Южный фасад. Фото 2024 г.</p>



№ п/п	Обобщенная группа элементов предмета охраны	Элементы предмета охраны	Фотографическое или иное графическое изображение предмета охраны*
4.1.3		<p>Уступ цоколя типа 1: каменный двухступенчатый, выполненный уступом кирпича, верхний ряд – из профилированного кирпича</p>	 <p>Фото 5. Уступ цоколя типа 1. Северный фасад. Фото 2024 г.</p>
4.1.4		<p>Уступ цоколя типа 2: каменный двухступенчатый, выполненный уступом кирпича</p>	 <p>Фото 6. Уступ цоколя типа 2. Северный фасад. Фото 2024 г.</p>


№ п/п	Обобщенная группа элементов предмета охраны	Элементы предмета охраны	Фотографическое или иное графическое изображение предмета охраны*
4.1.5		Карниз типа 1: межэтажный многоступенчатый карниз, выполненный уступом кирпича, дополненный металлическим отливом	 <p data-bbox="1422 555 1989 624">Фото 7. Карниз типа 1. Восточный фасад. Фото 2024 г.</p>
4.1.6		Карниз типа 2: венчающий подшивной дощатый карниз	 <p data-bbox="1344 1262 2072 1331">Фото 8. Карниз типа 2. Северный и восточный фасад. Фото 2008 г.</p>

№ п/п	Обобщенная группа элементов предмета охраны	Элементы предмета охраны	Фотографическое или иное графическое изображение предмета охраны*
4.1.7		Оконный проем типа 1: лучковый оконный проем первого этажа. Тип заполнения оконного проема	 <p data-bbox="1368 1289 2045 1358">Фото 9. Оконный проем типа 1. Северный фасад. Фото 2024 г.</p>

№ п/п	Обобщенная группа элементов предмета охраны	Элементы предмета охраны	Фотографическое или иное графическое изображение предмета охраны*
4.1.8		<p>Оконный проем типа 2: прямоугольный оконный проем второго этажа в деревянном рамочном наличнике с треугольным навершием и двухступенной полочкой в завершении. Наличник дополнен профилированной подоконной доской.</p> <p>Боковины и навершие наличника декорированы накладными элементами в виде ромбов.</p> <p>Тип заполнения оконного проема</p>	 <p>Фото 10. Оконный проем типа 2. Северный фасад. Фото 2024 г</p>

№ п/п	Обобщенная группа элементов предмета охраны	Элементы предмета охраны	Фотографическое или иное графическое изображение предмета охраны*
4.1.9		<p>Оконный проем типа 3: лучковый оконный проем первого этажа в рамочном наличнике, установленном на нижнюю грань центральной ниши. Навершие наличника имеет форму лучковой двухступенчатой полочки. В месте опирания на грань ниши боковины наличника имеют небольшое уширение.</p> <p>Заполнения оконного проема</p>	 <p>Фото 11. Оконный проем типа 3. Первый этаж, восточный фасад. Фото 2024 г.</p>

№ п/п	Обобщенная группа элементов предмета охраны	Элементы предмета охраны	Фотографическое или иное графическое изображение предмета охраны*
4.2	Восточный фасад		
4.2.1		Карниз типа 1	
4.2.2		Карниз типа 2	 <p data-bbox="1518 1161 1892 1230">Фото 12. Восточный фасад. Фото 2024 г.</p>

№ п/п	Обобщенная группа элементов предмета охраны	Элементы предмета охраны	Фотографическое или иное графическое изображение предмета охраны*
4.2.3		Уступ цоколя типа 2	
4.2.4		Центральная ниша первого этажа	Фото 13. Восточный фасад. Фото 2024 г.

№ п/п	Обобщенная группа элементов предмета охраны	Элементы предмета охраны	Фотографическое или иное графическое изображение предмета охраны*
4.2.5		Две лопатки типа 2	
4.2.6		Пять оконных проемов типа 2	
4.2.7		Пять оконных проемов типа 3	

Фото 14. Восточный фасад.
Фото 2024 г.

№ п/п	Обобщенная группа элементов предмета охраны	Элементы предмета охраны	Фотографическое или иное графическое изображение предмета охраны*
4.3	Северный фасад		
4.3.1		Карниз типа 1	
4.3.2		Карниз типа 2	
4.3.3		Уступ цоколя типа 1	
4.3.4		Уступ цоколя типа 2	


Фото 15. Северный фасад. Вид с северо-востока.
Фото 2024 г.

№ п/п	Обобщенная группа элементов предмета охраны	Элементы предмета охраны	Фотографическое или иное графическое изображение предмета охраны*
4.3.5		Три лопатки типа 1	
4.3.6		Две лопатки типа 2	


Фото 16. Северный фасад.
Фото 2024 г.


№ п/п	Обобщенная группа элементов предмета охраны	Элементы предмета охраны	Фотографическое или иное графическое изображение предмета охраны*
4.3.7		Восемь оконных проема типа 2	
4.3.8		Шесть оконных проема типа 1	
4.3.9		Один проем	

Фото 17. Северный фасад.
Фото 2024 г.

№ п/п	Обобщенная группа элементов предмета охраны	Элементы предмета охраны	Фотографическое или иное графическое изображение предмета охраны*
4.4	Южный фасад		
4.4.1		Карниз типа 1	
4.4.2		Карниз типа 2	

№ п/п	Обобщенная группа элементов предмета охраны	Элементы предмета охраны	Фотографическое или иное графическое изображение предмета охраны*
4.4.3		Четыре лопатки типа 1	 <p data-bbox="1541 1129 1872 1198">Фото 19. Южный фасад. Фото 2024 г.</p>
4.4.4		Две лопатки типа 2	
4.4.5		Три оконных проема типа 1	
4.4.6		Три прямоугольных оконных проема	
4.4.7		Один прямоугольный проем	

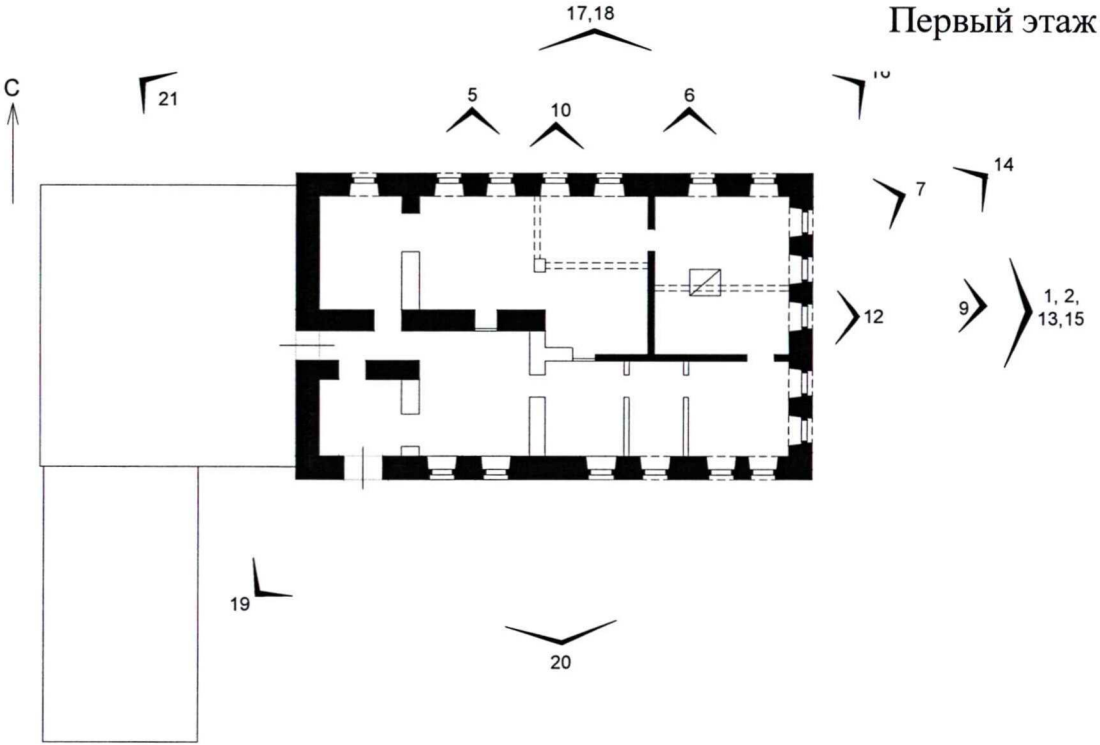
№ п/п	Обобщенная группа элементов предмета охраны	Элементы предмета охраны	Фотографическое или иное графическое изображение предмета охраны*
4.5		Западный фасад	
4.5.1		Карниз типа 1	 <p data-bbox="1379 1172 2029 1241">Фото 20. Западный фасад. Вид с северо-запада. Фото 2024 г.</p>

№ п/п	Обобщенная группа элементов предмета охраны	Элементы предмета охраны	Фотографическое или иное графическое изображение предмета охраны*
4.5.2		Два прямоугольных дверных проема	 <p data-bbox="1294 1083 2119 1117">Фото 21. Западный фасад. Вид с северо-запада. Фото 2024 г.</p>

* Схемы фотофиксации предмета охраны приведены в приложении к предмету охраны.

Приложение
к предмету охраны

Схемы фотофиксации предмета охраны

Номер схемы	Схема
1	<p data-bbox="1787 592 2007 632">Первый этаж</p>  <p data-bbox="907 667 929 699">С</p> <p data-bbox="1041 678 1086 710">21</p> <p data-bbox="1355 678 1400 710">5</p> <p data-bbox="1444 694 1489 726">10</p> <p data-bbox="1579 678 1624 710">6</p> <p data-bbox="1758 662 1803 694">10</p> <p data-bbox="1892 742 1937 774">14</p> <p data-bbox="1780 758 1825 790">7</p> <p data-bbox="1870 885 1915 917">9</p> <p data-bbox="1736 885 1780 917">12</p> <p data-bbox="1937 885 1982 917">1, 2, 13, 15</p> <p data-bbox="1131 1189 1176 1220">19</p> <p data-bbox="1444 1252 1489 1284">20</p>

Номер схемы	Схема
2	<p data-bbox="1778 296 1989 336">Второй этаж</p> 