



**УПРАВЛЕНИЕ  
ГОСУДАРСТВЕННОЙ ОХРАНЫ ОБЪЕКТОВ КУЛЬТУРНОГО  
НАСЛЕДИЯ КИРОВСКОЙ ОБЛАСТИ**

**РЕШЕНИЕ**

14.08.2025

№ 70

г. Киров

**Об установлении предмета охраны объекта культурного наследия (памятника истории и культуры) народов Российской Федерации регионального значения «Здание бывшего Волжско-Камского банка», расположенного по адресу: Кировская область, г. Киров, Первомайский район, ул. Спасская, д. 19 / ул. Ленина, д. 75**

В соответствии с подпунктом 10 пункта 2 статьи 33 Федерального закона от 25.06.2002 № 73-ФЗ «Об объектах культурного наследия (памятниках истории и культуры) народов Российской Федерации», Положением об управлении государственной охраны объектов культурного наследия Кировской области, утвержденным постановлением Правительства Кировской области от 17.05.2018 № 233-П, и разработанным Кировским областным государственным автономным учреждением «Научно-производственный центр по охране объектов культурного наследия Кировской области» проектом предмета охраны объекта культурного наследия (памятника истории и культуры) народов Российской Федерации регионального значения «Здание бывшего Волжско-Камского банка», расположенного по адресу: Кировская область, г. Киров, Первомайский район, ул. Спасская, д. 19 / ул. Ленина, д. 75, управление государственной охраны объектов культурного наследия Кировской области РЕШИЛО:

1. Установить предмет охраны объекта культурного наследия (памятника истории и культуры) народов Российской Федерации

регионального значения «Здание бывшего Волжско-Камского банка», расположенного по адресу: Кировская область, г. Киров, Первомайский район, ул. Спасская, д. 19 / ул. Ленина, д. 75, согласно приложению.

2. Опубликовать настоящее решение на «Официальном интернет-портале правовой информации» (<http://www.pravo.gov.ru>) и разместить на официальном сайте управления государственной охраны объектов культурного наследия Кировской области.

Начальник управления



А.Ю. Грачев



Приложение


УСТАНОВЛЕН

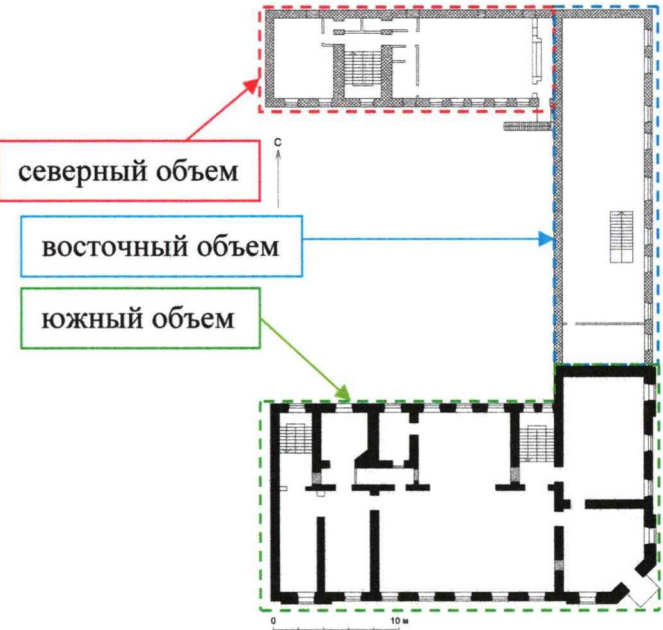
решением управления государственной  
охраны объектов культурного наследия  
Кировской области  
от *14.08.2025* № *70*

**ПРЕДМЕТ ОХРАНЫ**

**объекта культурного наследия (памятника истории и культуры)  
народов Российской Федерации регионального значения «Здание бывшего Волжско-Камского банка»,  
расположенного по адресу: Кировская область, г. Киров, Первомайский район,  
ул. Спасская, д. 19 / ул. Ленина, д. 75**

№ п/п	Обобщенная группа элементов предмета охраны	Элементы предмета охраны	Фотографическое или иное графическое изображение предмета охраны*
1	Градостроительное положение	<p>Объект культурного наследия (памятник истории и культуры) народов Российской Федерации регионального значения «Здание бывшего Волжско-Камского банка» располагается на пересечении улиц Спасская и Ленина города Кирова Кировской области, по их красным линиям застройки</p>	 <p>Схема местоположения</p>

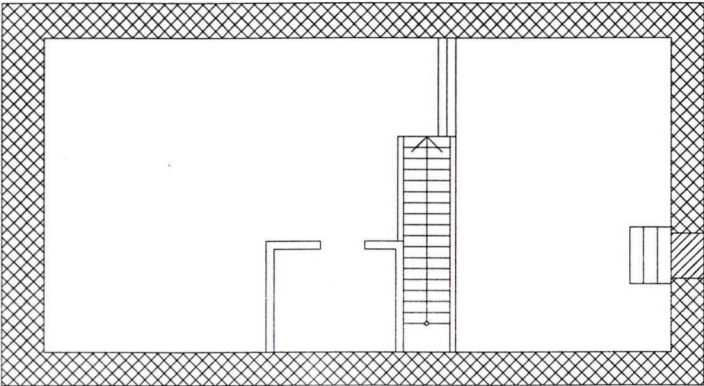



№ п/п	Обобщенная группа элементов предмета охраны	Элементы предмета охраны	Фотографическое или иное графическое изображение предмета охраны*
2	Объемно-пространственная композиция	<p>Сложный в плане объект, состоящий из трех объемов:</p> <p>южный объем: Г-образный в плане двухэтажный с подвальным этажом и со скатной кровлей;</p> <p>восточный объем: прямоугольный в плане двухэтажный со скатной кровлей;</p> <p>северный объем: прямоугольный в плане двухэтажный с антресольным этажом и с односкатной кровлей</p>	 <p>Фото 1. Вид с юго-востока. Фото конца XIX в.</p>

№ п/п	Обобщенная группа элементов предмета охраны	Элементы предмета охраны	Фотографическое или иное графическое изображение предмета охраны*				
			 <p data-bbox="1288 509 1534 540">северный объем</p> <p data-bbox="1288 588 1556 619">восточный объем</p> <p data-bbox="1288 666 1534 697">южный объем</p> <p data-bbox="1523 1019 1859 1050">Условные обозначения:</p> <table border="1" data-bbox="1276 1089 2116 1246"> <tr> <td data-bbox="1299 1105 1400 1152">■</td> <td data-bbox="1422 1097 2049 1168">- капитальные стены периода строительства 1879 г.</td> </tr> <tr> <td data-bbox="1299 1183 1400 1230">▨</td> <td data-bbox="1422 1176 2049 1246">- капитальные стены периода строительства 1909 г.</td> </tr> </table> <p data-bbox="1422 1277 1971 1309">Схема объемов на плане второго этажа</p>	■	- капитальные стены периода строительства 1879 г.	▨	- капитальные стены периода строительства 1909 г.
■	- капитальные стены периода строительства 1879 г.						
▨	- капитальные стены периода строительства 1909 г.						

№ п/п	Обобщенная группа элементов предмета охраны	Элементы предмета охраны	Фотографическое или иное графическое изображение предмета охраны*		
3	Конструктивная система	<p>Основные конструкции здания:</p> <p>капитальные стены периода строительства 1879 г. – из глиняного кирпича;</p> <p>капитальные стены периода строительства 1909 г. – из глиняного кирпича;</p> <p>покрытие кровли – кровельное железо</p>	 <p>Условные обозначения:</p> <table border="1" data-bbox="1272 1130 2112 1208"> <tr> <td></td> <td>- капитальные стены периода строительства 1879 г.</td> </tr> </table> <p>План подвального этажа</p>		- капитальные стены периода строительства 1879 г.
	- капитальные стены периода строительства 1879 г.				




№ п/п	Обобщенная группа элементов предмета охраны	Элементы предмета охраны	Фотографическое или иное графическое изображение предмета охраны*				
			 <p data-bbox="1520 1134 1852 1161">Условные обозначения:</p> <table border="1" data-bbox="1272 1203 2112 1355"> <tr> <td data-bbox="1296 1225 1384 1257">■</td> <td data-bbox="1420 1209 2033 1273">- капитальные стены периода строительства 1879 г.</td> </tr> <tr> <td data-bbox="1296 1299 1384 1331">▣</td> <td data-bbox="1420 1289 2033 1353">- капитальные стены периода строительства 1909 г.</td> </tr> </table> <p data-bbox="1554 1394 1832 1426">План первого этажа</p>	■	- капитальные стены периода строительства 1879 г.	▣	- капитальные стены периода строительства 1909 г.
■	- капитальные стены периода строительства 1879 г.						
▣	- капитальные стены периода строительства 1909 г.						




№ п/п	Обобщенная группа элементов предмета охраны	Элементы предмета охраны	Фотографическое или иное графическое изображение предмета охраны*				
			 <p data-bbox="1518 1082 1854 1114">Условные обозначения:</p> <table border="1" data-bbox="1272 1153 2112 1305"> <tr> <td data-bbox="1294 1169 1395 1217">■</td> <td data-bbox="1417 1161 2040 1225">- капитальные стены периода строительства 1879 г.</td> </tr> <tr> <td data-bbox="1294 1241 1395 1289">▣</td> <td data-bbox="1417 1233 2040 1297">- капитальные стены периода строительства 1909 г.</td> </tr> </table> <p data-bbox="1552 1345 1832 1377">План второго этажа</p>	■	- капитальные стены периода строительства 1879 г.	▣	- капитальные стены периода строительства 1909 г.
■	- капитальные стены периода строительства 1879 г.						
▣	- капитальные стены периода строительства 1909 г.						

№ п/п	Обобщенная группа элементов предмета охраны	Элементы предмета охраны	Фотографическое или иное графическое изображение предмета охраны*		
			<p data-bbox="1272 443 1305 539">С ↑</p>  <p data-bbox="1375 852 1921 906">0 10 м</p> <p data-bbox="1520 970 1850 1002">Условные обозначения:</p> <table border="1" data-bbox="1272 1043 2114 1118"><tr><td data-bbox="1294 1059 1391 1098"></td><td data-bbox="1420 1050 2040 1114">- капитальные стены периода строительства 1909 г.</td></tr></table> <p data-bbox="1509 1161 1877 1193">План антресольного этажа</p>		- капитальные стены периода строительства 1909 г.
	- капитальные стены периода строительства 1909 г.				

№ п/п	Обобщенная группа элементов предмета охраны	Элементы предмета охраны	Фотографическое или иное графическое изображение предмета охраны*
4	Архитектурно-художественное решение	Типы отделки фасадов – известковая обмазка с колером, штукатурка с окраской, без отделки	 <p data-bbox="1509 1198 1883 1262">Фото 2. Вид с юго-востока. Фото 2010 г.</p>


№ п/п	Обобщенная группа элементов предмета охраны	Элементы предмета охраны	Фотографическое или иное графическое изображение предмета охраны*
4.1	Общие элементы		
4.1.1		Уступ цоколя типа 1: профилированный уступ цоколя	 <p data-bbox="1406 595 1991 627">Фото 3. Уступ цоколя типа 1. Фото 2024 г.</p>
4.1.2		Уступ цоколя типа 2: ступенчатый уступ цоколя	 <p data-bbox="1406 1069 1991 1101">Фото 4. Уступ цоколя типа 2. Фото 2024 г.</p>
4.1.3		Карниз типа 1: ступенчатый межэтажный карниз с профилированной тягой	 <p data-bbox="1451 1342 1946 1374">Фото 5. Карниз типа 1. Фото 1986 г.</p>


№ п/п	Обобщенная группа элементов предмета охраны	Элементы предмета охраны	Фотографическое или иное графическое изображение предмета охраны*
4.1.4		Карниз типа 2: ступенчатый межэтажный карниз с профилированной тягой	 <p data-bbox="1451 587 1944 619">Фото 6. Карниз типа 2. Фото 2010 г.</p>
4.1.5		Карниз типа 3: ступенчатый межэтажный карниз с профилированной тягой	 <p data-bbox="1451 943 1944 975">Фото 7. Карниз типа 3. Фото 2010 г.</p>
4.1.6		Карниз типа 4: ступенчатый межэтажный карниз с профилированной тягой	 <p data-bbox="1451 1299 1944 1331">Фото 8. Карниз типа 4. Фото 2024 г.</p>


№ п/п	Обобщенная группа элементов предмета охраны	Элементы предмета охраны	Фотографическое или иное графическое изображение предмета охраны*
4.1.7		Карниз типа 5: ступенчатый межэтажный карниз	 <p data-bbox="1444 529 1944 561">Фото 9. Карниз типа 5. Фото 2024 г.</p>
4.1.8		Карниз типа 6: ступенчатый подоконный карниз	 <p data-bbox="1438 890 1953 921">Фото 10. Карниз типа 6. Фото 2010 г.</p>
4.1.9		Карниз типа 7: ступенчатый венчающий карниз	 <p data-bbox="1438 1246 1953 1277">Фото 11. Карниз типа 7. Фото 2010 г.</p>


№ п/п	Обобщенная группа элементов предмета охраны	Элементы предмета охраны	Фотографическое или иное графическое изображение предмета охраны*
4.1.10		<p>Антаблемент типа 1: венчающий антаблемент, состоящий из ступенчатого архитрава, ступенчатого фриза с рядом фигурных консолей с профилированными мутулами и ступенчатого карниза</p>	 <p>Фото 12. Антаблемент типа 1. Фото 2010 г.</p>
4.1.11		<p>Антаблемент типа 2: венчающий антаблемент, состоящий из ступенчатого архитрава, гладкого фриза и ступенчатого карниза</p>	 <p>Фото 13. Антаблемент типа 2. Фото 2010 г.</p>


№ п/п	Обобщенная группа элементов предмета охраны	Элементы предмета охраны	Фотографическое или иное графическое изображение предмета охраны*
4.1.12		Оконный проем типа 1: прямоугольный оконный проем подвального этажа	 <p data-bbox="1473 1204 1928 1271">Фото 14. Оконный проем типа 1. Фото 2010 г.</p>

№ п/п	Обобщенная группа элементов предмета охраны	Элементы предмета охраны	Фотографическое или иное графическое изображение предмета охраны*
4.1.13		Оконный проем типа 2: прямоугольный оконный проем первого этажа в профилированной рамке, поставленный на подоконную доску и украшенный замковым камнем	 <p data-bbox="1473 1289 1928 1358">Фото 15. Оконный проем типа 2. Фото 2015 г.</p>


№ п/п	Обобщенная группа элементов предмета охраны	Элементы предмета охраны	Фотографическое или иное графическое изображение предмета охраны*
4.1.14		Оконный проем типа 3: прямоугольный оконный проем первого этажа, дополненный профилированным сандриком на ступенчатых консолях	 <p data-bbox="1473 1292 1928 1360">Фото 16. Оконный проем типа 3. Фото 2010 г.</p>

№ п/п	Обобщенная группа элементов предмета охраны	Элементы предмета охраны	Фотографическое или иное графическое изображение предмета охраны*
4.1.15		<p>Оконный проем типа 4: прямоугольный оконный проем второго этажа в профилированной рамке, поставленный на подоконную доску, украшенный замковым камнем двумя Г-образными филенками со скошенными гранями. Замковый камень декорирован растительным орнаментом.</p> <p>Под оконным проемом расположена прямоугольная ширинка с прямоугольной филенкой со скошенными гранями, раскреповывающая карниз типа 6 и профилированную тягу карниза типа 2</p>	 <p>Фото 17, 18. Оконный проем типа 4. Фото 2002, 2010 гг.</p>

№ п/п	Обобщенная группа элементов предмета охраны	Элементы предмета охраны	Фотографическое или иное графическое изображение предмета охраны*
4.1.16		<p>Оконный проем типа 5: прямоугольный оконный проем второго этажа в профилированной рамке, поставленный на подоконную доску, украшенный замковым камнем и двумя Г-образными филенками со скошенными гранями.</p> <p>Под оконным проемом расположена прямоугольная ширинка с прямоугольной филенкой со скошенными гранями, раскреповывающая карниз типа 6 и профилированную тягу карниза типа 2</p>	 <p>Фото 19. Оконный проем типа 5. Фото 2024 г.</p>

№ п/п	Обобщенная группа элементов предмета охраны	Элементы предмета охраны	Фотографическое или иное графическое изображение предмета охраны*
4.1.17		Оконный проем типа 6: прямоугольный оконный проем второго этажа, дополненный профилированным сандриком на ступенчатых консолях	 <p data-bbox="1473 1204 1921 1273">Фото 20. Оконный проем типа 6. Фото 2010 г.</p>

№ п/п	Обобщенная группа элементов предмета охраны	Элементы предмета охраны	Фотографическое или иное графическое изображение предмета охраны*
4.1.18		Оконный проем типа 7: прямоугольный оконный проем второго этажа	 <p data-bbox="1469 1222 1921 1289">Фото 21. Оконный проем типа 7. Фото 2010 г.</p>

№ п/п	Обобщенная группа элементов предмета охраны	Элементы предмета охраны	Фотографическое или иное графическое изображение предмета охраны*
4.2	Южный фасад		
4.2.1	Южный объем	Два ризалита, фланкирующие южный фасад	 <p data-bbox="1525 1061 1865 1129" style="text-align: center;">Фото 22. Южный фасад. Фото 2018 г.</p>

№ п/п	Обобщенная группа элементов предмета охраны	Элементы предмета охраны	Фотографическое или иное графическое изображение предмета охраны*
4.2.2	Южный объем	Уступ цоколя типа 1	
4.2.3		Карниз типа 1	
4.2.4		Карниз типа 6	
4.2.5		Антаблемент типа 1	

№ п/п	Обобщенная группа элементов предмета охраны	Элементы предмета охраны	Фотографическое или иное графическое изображение предмета охраны*
4.2.6	Южный объем	Семь оконных проемов типа 2	 <p data-bbox="1541 991 1877 1059">Фото 24. Южный фасад. Фото 2018 г.</p>
4.2.7		Два оконных проема типа 4	
4.2.8		Шесть оконных проемов типа 5	
4.2.9		Один прямоугольный дверной проем первого этажа в профилированной рамке	

№ п/п	Обобщенная группа элементов предмета охраны	Элементы предмета охраны	Фотографическое или иное графическое изображение предмета охраны*
4.2.10	Южный объем	Две аттиковые стенки с прямоугольными ширинками, в которых помещены прямоугольные филенки	
4.2.11		Один двускатный козырек на фигурных кованных кронштейнах над дверным проемом первого этажа	

Фото 25. Южный фасад. Фото начала XX в.


№ п/п	Обобщенная группа элементов предмета охраны	Элементы предмета охраны	Фотографическое или иное графическое изображение предмета охраны*
4.2.12	Южный объем	Квадровый руст стен под оконными проемами первого этажа. Квадры руста имеют скошенные грани	 <p>The photograph shows a three-story building facade with a curved section. Callout 4.2.12 (green box) points to the quoined masonry under the first-floor windows. Callout 4.2.13 (white box) points to vertical rows of three rectangular pilasters with chamfered edges between windows. Callout 4.2.14 (orange box) points to four quoined pilasters on the second floor flanking the entrance.</p>
4.2.13		Вертикальные ряды из трех прямоугольных ширинок с прямоугольными филенками со скошенными гранями. Ряды расположены в простенках между оконными и дверным проемами первого этажа и с двух сторон от крайних проемов	
4.2.14		Четыре рустованные лопатки второго этажа, фланкирующие ризалиты. Квадры руста имеют скошенные грани	


Фото 26. Южный фасад.  
Фото 2018 г.

№ п/п	Обобщенная группа элементов предмета охраны	Элементы предмета охраны	Фотографическое или иное графическое изображение предмета охраны*
4.2.15	Южный объем	Один прямоугольный оконный проем подвального этажа	 <p data-bbox="1451 1353 1960 1385">Фото 27. Южный фасад. Фото 1986 г.</p>

№ п/п	Обобщенная группа элементов предмета охраны	Элементы предмета охраны	Фотографическое или иное графическое изображение предмета охраны*
4.2.16	Северный объем	Девять оконных проемов типа 7	
4.2.17		Два прямоугольных оконных проема второго этажа, расположенных один над другим	
4.2.18		Два лучковых оконных проема в уровне между первым и вторым этажами	
4.2.19		Один широкий лучковый проем-въезд первого этажа. Двустворчатое заполнение проема из вертикальных досок, соединенные металлическими жиковинами	
4.2.20		Два лучковых оконных проема первого этажа	
4.2.21		Один лучковый дверной проем первого этажа	

Фото 28, 29. Южный фасад. Фото 2010 г.

№ п/п	Обобщенная группа элементов предмета охраны	Элементы предмета охраны	Фотографическое или иное графическое изображение предмета охраны*
4.2.22	Северный объем	Один прямоугольный проем первого этажа	 <p data-bbox="1323 975 1451 1027">4.2.18</p> <p data-bbox="1675 1139 1809 1192">4.2.22</p> <p data-bbox="1541 1246 1877 1315">Фото 30. Южный фасад. Фото 2024 г.</p>

№ п/п	Обобщенная группа элементов предмета охраны	Элементы предмета охраны	Фотографическое или иное графическое изображение предмета охраны*
4.2.23	Северный объем	Карниз типа 5	
4.2.24		Карниз типа 7	


№ п/п	Обобщенная группа элементов предмета охраны	Элементы предмета охраны	Фотографическое или иное графическое изображение предмета охраны*
4.3	Юго-восточный фасад		
4.3.1	Южный объем	Один прямоугольный дверной проем первого этажа, украшенный замковым камнем	
4.3.2		Один прямоугольный дверной проем второго этажа в профилированной рамке, украшенный замковым камнем и двумя Г-образными филенками со скошенными гранями. Замковый камень декорирован растительным орнаментом	
4.3.3		Одна аттиковая стенка с прямоугольной ширинкой, в которую помещена прямоугольная филенка	

Фото 33. Юго-восточный фасад. Фото начала XX в.

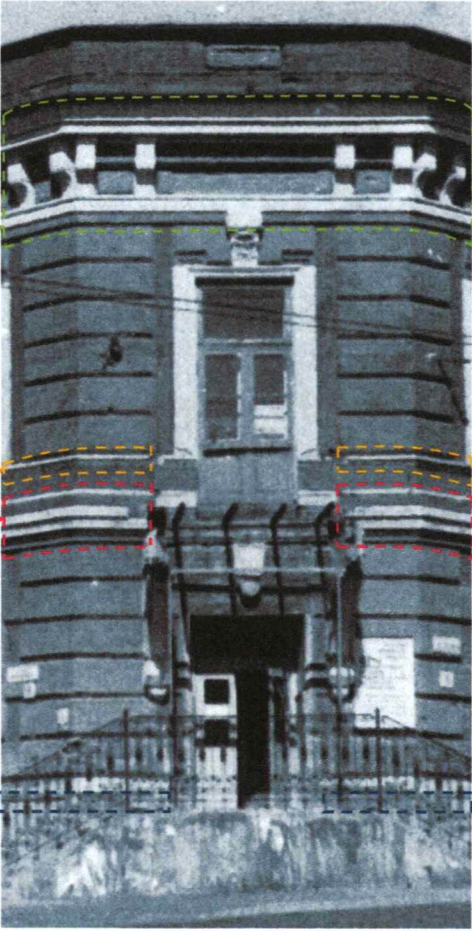




№ п/п	Обобщенная группа элементов предмета охраны	Элементы предмета охраны	Фотографическое или иное графическое изображение предмета охраны*
4.3.4	Южный объем	Уступ цоколя типа 1	
4.3.5		Карниз типа 1	
4.3.6		Карниз типа 6	
4.3.7		Антаблемент типа 1	

Фото 34. Юго-восточный фасад. Фото начала XX в.

№ п/п	Обобщенная группа элементов предмета охраны	Элементы предмета охраны	Фотографическое или иное графическое изображение предмета охраны*
4.3.8		<p>Две рустованные лопатки первого этажа, фланкирующие дверной проем. Квадры руста имеют скошенные грани</p>	
4.3.9	Южный объем	<p>Две рустованные лопатки второго этажа, фланкирующие дверной проем. Квадры руста имеют скошенные грани</p>	<p>Фото 35. Юго-восточный фасад. Фото начала XX в.</p>

№ п/п	Обобщенная группа элементов предмета охраны	Элементы предмета охраны	Фотографическое или иное графическое изображение предмета охраны*
4.3.10	Южный объем	<p>Два опорных фигурных рустованных кронштейна с декором растительного орнамента в верхней части, поддерживающих балкон</p>	 <p>Фото 36. Юго-восточный фасад. Фото 2007 г.</p>

№ п/п	Обобщенная группа элементов предмета охраны	Элементы предмета охраны	Фотографическое или иное графическое изображение предмета охраны*
4.3.11	Южный объем	Ограждение балкона из фигурных балясин и двух столбов с круглым навершием	 <p data-bbox="1485 1294 1921 1362">Фото 37. Юго-восточный фасад. Фото конца XIX в.</p>


№ п/п	Обобщенная группа элементов предмета охраны	Элементы предмета охраны	Фотографическое или иное графическое изображение предмета охраны*
4.4	Восточный фасад		
4.4.1	Южный объем	Два ризалита, фланкирующие южный фасад	 <p data-bbox="1518 1038 1895 1107" style="text-align: center;">Фото 38. Восточный фасад. Фото 2010 г.</p>

№ п/п	Обобщенная группа элементов предмета охраны	Элементы предмета охраны	Фотографическое или иное графическое изображение предмета охраны*
4.4.2	Южный объем	Уступ цоколя типа 1	
4.4.3		Карниз типа 1	
4.4.4		Карниз типа 6	
4.4.5		Антаблемент типа 1	

Фото 39. Восточный фасад. Фото 1991 г.

№ п/п	Обобщенная группа элементов предмета охраны	Элементы предмета охраны	Фотографическое или иное графическое изображение предмета охраны*
4.4.6	Южный объем	Четыре оконных проема типа 2	
4.4.7		Два оконных проема типа 4	
4.4.8		Два оконных проема типа 5	

Фото 40. Восточный фасад.  
Фото 2010 г.

№ п/п	Обобщенная группа элементов предмета охраны	Элементы предмета охраны	Фотографическое или иное графическое изображение предмета охраны*
4.4.9	Южный объем	Две аттиковые стенки с прямоугольными ширинками, в которых помещены прямоугольные филенки	 <p>4.4.9</p> <p>Фото 41. Восточный фасад. Фото начала XX в.</p>

№ п/п	Обобщенная группа элементов предмета охраны	Элементы предмета охраны	Фотографическое или иное графическое изображение предмета охраны*
4.4.10	Южный объем	Квадровый руст стен под оконными проемами первого этажа. Квадры руста имеют скошенные грани	
4.4.11		Вертикальные ряды из трех прямоугольных ширинок с прямоугольными филенками со скошенными гранями. Ряды расположены в простенках между оконными и дверным проемами первого этажа, с двух сторон от крайних проемов	
4.4.12		Четыре рустованные лопатки второго этажа, фланкирующие ризалиты. Квадры руста имеют скошенные грани	

Фото 42. Восточный фасад. Фото 2010 г.


№ п/п	Обобщенная группа элементов предмета охраны	Элементы предмета охраны	Фотографическое или иное графическое изображение предмета охраны*
4.4.13	Восточный объем	Уступ цоколя типа 2	
4.4.14		Карниз типа 2	
4.4.15		Карниз типа 3	
4.4.16		Карниз типа 6	
4.4.17		Антаблемент типа 1	

Фото 43. Восточный фасад. Фото 2010 г.


№ п/п	Обобщенная группа элементов предмета охраны	Элементы предмета охраны	Фотографическое или иное графическое изображение предмета охраны*
4.4.18	Восточный объем	Карниз типа 4	
4.4.19		Карниз типа 6	
4.4.20		Антаблемент типа 1	

Фото 44. Восточный фасад. Фото 2018 г.


№ п/п	Обобщенная группа элементов предмета охраны	Элементы предмета охраны	Фотографическое или иное графическое изображение предмета охраны*
4.4.21	Восточный объем	Четыре прямоугольных оконных проема первого этажа в профилированной рамке	 <p data-bbox="1518 1225 1895 1295">Фото 45. Восточный фасад. Фото 2010 г.</p>
4.4.22		Восемь оконных проемов типа 5	
4.4.23		Прямоугольный оконный проем второго этажа в профилированной рамке, поставленный на подоконную доску и украшенный замковым камнем, декорированным растительным орнаментом. Под оконным проемом расположена прямоугольная ширинка с прямоугольной филенкой со скошенными гранями, раскреповывающая карниз типа 6 и профилированную тягу карниза типа 3	
4.4.24		Два арочных трехчастных проема первого этажа в форме сегмента эллипса, украшенных единой плоской современной рамкой, повторяющей очертания проемов	
4.4.25		Один широкий лучковый проем-въезд первого этажа	


№ п/п	Обобщенная группа элементов предмета охраны	Элементы предмета охраны	Фотографическое или иное графическое изображение предмета охраны*
4.4.26	Восточный объем	Четыре плоские лопатки первого этажа с вертикальными рядами прямоугольных филенок	
4.4.27		Четыре рустованные лопатки второго этажа. Квадры руста имеют скошенные грани	
4.4.28		Одна аттиковая стенка с прямоугольной шириной, в которую помещена прямоугольная филенка	

Фото 46. Восточный фасад.  
Фото 2010 г.

№ п/п	Обобщенная группа элементов предмета охраны	Элементы предмета охраны	Фотографическое или иное графическое изображение предмета охраны*
4.4.29	Восточный объем	Одна плоская лопатка первого этажа с вертикальным рядом прямоугольных филенок	
4.4.30		Одна плоская лопатка первого этажа	
4.4.31		Две рустованные лопатки второго этажа. Квадры руста имеют скошенные грани	
4.4.32		Один аттик	

Фото 47. Восточный фасад. Фото 2010 г.

№ п/п	Обобщенная группа элементов предмета охраны	Элементы предмета охраны	Фотографическое или иное графическое изображение предмета охраны*
4.5	Западный фасад		
4.5.1	Восточный объем	Карниз типа 5	
4.5.2		Антаблемент типа 2	
4.5.3		Один широкий лучковый проем-въезд первого этажа	
			<p>Фото 48. Западный фасад. Фото 2010 г.</p>

№ п/п	Обобщенная группа элементов предмета охраны	Элементы предмета охраны	Фотографическое или иное графическое изображение предмета охраны*
			 <p data-bbox="1435 1347 1973 1378">Фото 49. Западный фасад. Фото 2010 г.</p>

№ п/п	Обобщенная группа элементов предмета охраны	Элементы предмета охраны	Фотографическое или иное графическое изображение предмета охраны*
4.5.4	Восточный объем	Один прямоугольный дверной проем подвального этажа	 <p data-bbox="1435 1353 1973 1385">Фото 50. Западный фасад. Фото 2010 г.</p>


№ п/п	Обобщенная группа элементов предмета охраны	Элементы предмета охраны	Фотографическое или иное графическое изображение предмета охраны*
4.6	Северный фасад		
4.6.1	Южный объем	Карниз типа 5	
4.6.2		Антаблемент типа 2	

Фото 51, 52. Северный фасад. Фото 2010 г.


№ п/п	Обобщенная группа элементов предмета охраны	Элементы предмета охраны	Фотографическое или иное графическое изображение предмета охраны*
4.6.3	Южный объем	Три оконных проема типа 1	 <p data-bbox="1310 654 1422 710">4.6.4</p> <p data-bbox="1310 758 1422 813">4.6.3</p>
4.6.4		Четыре оконных проема типа 3	

Фото 53. Северный фасад. Фото 2010 г.



№ п/п	Обобщенная группа элементов предмета охраны	Элементы предмета охраны	Фотографическое или иное графическое изображение предмета охраны*
4.6.5	Южный объем	Шесть оконных проемов типа 6	
4.6.6		Два лучковых оконных проема второго этажа, дополненных одним общим профилированным сандриком на ступенчатых консолях	

Фото 54, 55. Северный фасад. Ф  
ото 2010 г.

№ п/п	Обобщенная группа элементов предмета охраны	Элементы предмета охраны	Фотографическое или иное графическое изображение предмета охраны*
4.7	Внутренние помещения		
4.7.1	Восточный объем	Покрытие пола помещения метлахской плиткой	 <p data-bbox="1308 1119 2101 1185">Фото 56. Покрытие пола помещения метлахской плиткой. Фото 2024 г.</p>

\* Схема фотофиксации предмета охраны приведена в приложении к предмету охраны.

Приложение  
к предмету охраны

Схема фотофиксации предмета охраны

Первый этаж

