МИНИСТЕРСТВО ЮСТИЦИИ
КИРОВСКОЙ ОБЛАСТИ
ЗАРЕГИСТРИРОВАНО
Регистрационный № 2473
от «11» августа 2025 г.

УПРАВЛЕНИЕ ГОСУДАРСТВЕННОЙ ОХРАНЫ ОБЪЕКТОВ КУЛЬТУРНОГО НАСЛЕДИЯ КИРОВСКОЙ ОБЛАСТИ

РЕШЕНИЕ

31.07.2025 № 68

г. Киров

Об установлении предмета охраны объекта культурного наследия (памятника истории и культуры) народов Российской Федерации регионального значения «Петропавловская церковь», расположенного по адресу: Кировская область, Уржумский район, с. Петровское

В соответствии с подпунктом 10 пункта 2 статьи 33 Федерального закона от 25.06.2002 № 73-ФЗ «Об объектах культурного наследия (памятниках истории и культуры) народов Российской Федерации», Положением об управлении государственной охраны объектов культурного наследия Кировской области, утвержденным постановлением Правительства Кировской области от 17.05.2018 № 233-П, и разработанным Кировским областным государственным автономным учреждением «Научно-производственный центр по охране объектов культурного наследия Кировской области» проектом предмета охраны объекта культурного наследия (памятника истории и культуры) народов Российской Федерации регионального значения «Петропавловская церковь», расположенного по адресу: Кировская область, Уржумский район, с. Петровское, управление государственной охраны объектов культурного наследия Кировской области РЕШИЛО:

1. Установить предмет охраны объекта культурного наследия (памятника истории и культуры) народов Российской Федерации регионального значения «Петропавловская церковь», расположенного

по адресу: Кировская область, Уржумский район, с. Петровское, согласно приложению.

2. Опубликовать настоящее решение на «Официальном интернет-портале правовой информации» (http:///www.pravo.gov.ru) и разместить на официальном сайте управления государственной охраны объектов культурного наследия Кировской области.

Начальник управления А.Ю. Грачев

Приложение

УСТАНОВЛЕН

решением управления
государственной охраны объектов
культурного наследия Кировской
области
от 31.07.2025 № 68

ПРЕДМЕТ ОХРАНЫ
объекта культурного наследия (памятника истории и культуры) народов Российской Федерации регионального значения «Петропавловская церковь», расположенного по адресу: Кировская область, Уржумский район, с. Петровское

№ п/п	Обобщенная группа элементов предмета охраны	Элементы предмета охраны	Фотографическое или иное графическое изображение предмета охраны*
1	Градостроительное положение	Объект культурного наследия (памятник истории и культуры) народов Российской Федерации регионального значения «Петропавловская церковь» располагается в селе Петровское Уржумского района Кировской области вблизи перекрестка улиц Кирова и Набережная	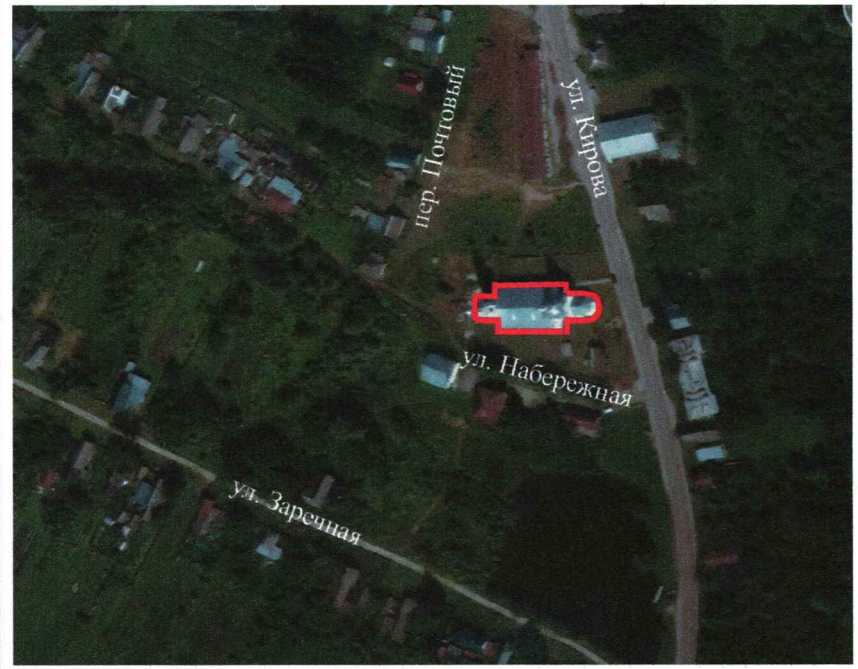 Схема местоположения

№ п/п	Обобщенная группа элементов предмета охраны	Элементы предмета охраны	Фотографическое или иное графическое изображение предмета охраны*
2	Объемно-пространственная композиция	Сложный в плане объект, состоящий из следующих объемов: объем холодного храма с апсидой: одноэтажный двухсветный четверик, завершенный куполом с двумя поставленными друг на друга восьмигранными световыми барабанами и луковичной главкой, к четверику примыкает пятигранная апсида; объем теплого храма: одноэтажный прямоугольный в плане объем; объем колокольни: трехъярусная колокольня, первый ярус – прямоугольный в плане, второй и третий – восьмиугольные. Имеет купольное завершение с восьмигранным барабаном и шпилем	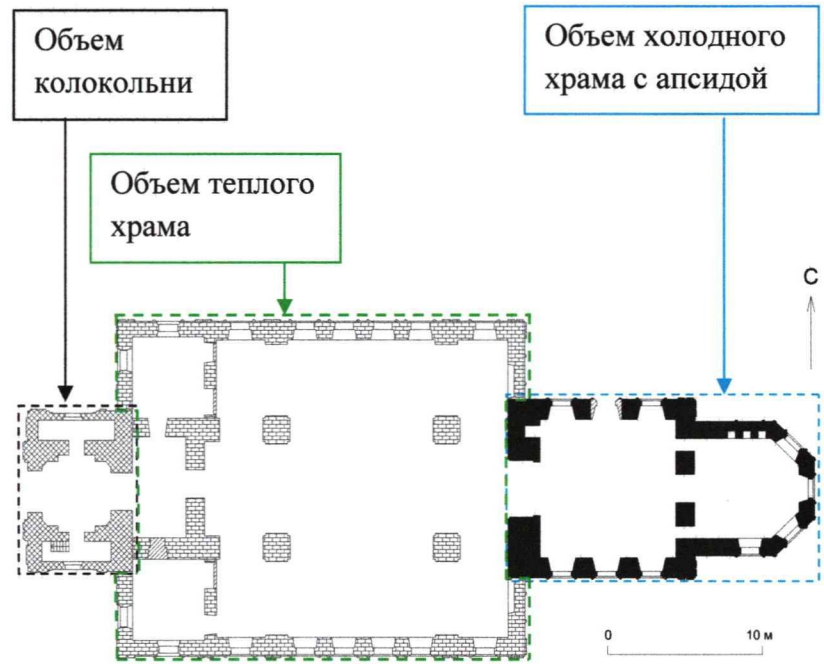 Схема объемов на плане 1 этажа

№ п/п	Обобщенная группа элементов предмета охраны	Элементы предмета охраны	Фотографическое или иное графическое изображение предмета охраны*
3	Конструктивная система	Основные конструкции здания: капитальные стены периода строительства 1787-1796 гг. объема холодного храма с апсидой – из глиняного кирпича; капитальные стены периода строительства 1806-1810 гг., 1817-1819 гг. объема колокольни – из глиняного кирпича; капитальные стены периода строительства 1876 г. объема теплого храма – из глиняного кирпича; стропильные конструкции – деревянные; крыша объема холодного храма с апсидой – купольная, скатная; крыша объема теплого храма – скатная; крыша объема колокольни – купольная, скатная	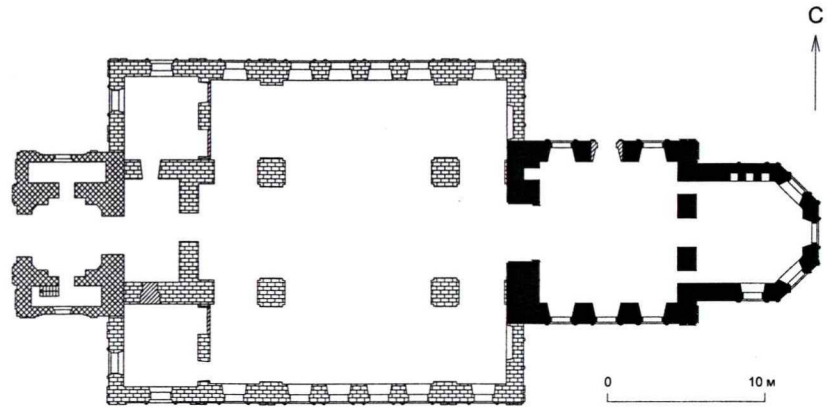 Условные обозначения: - капитальные стены периода строительства 1787-1796 гг. - капитальные стены периода строительства 1806-1810 гг., 1817-1819 гг. - капитальные стены периода строительства 1876 г. План первого этажа

№ п/п	Обобщенная группа элементов предмета охраны	Элементы предмета охраны	Фотографическое или иное графическое изображение предмета охраны*
		Покрытие кровли – листовое кровельное железо; внутристенные и воздушные металлические связи прямоугольного полнотелого сечения в объемах холодного храма с апсидой, теплого храма и колокольни	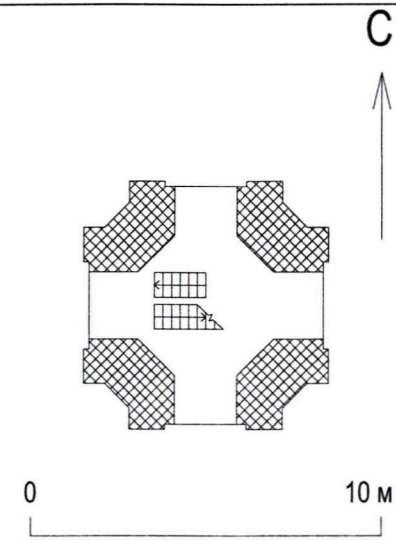 Условные обозначения: - капитальные стены периода строительства 1806-1810 гг., 1817-1819 гг. План второго яруса объема колокольни

№ п/п	Обобщенная группа элементов предмета охраны	Элементы предмета охраны	Фотографическое или иное графическое изображение предмета охраны*
			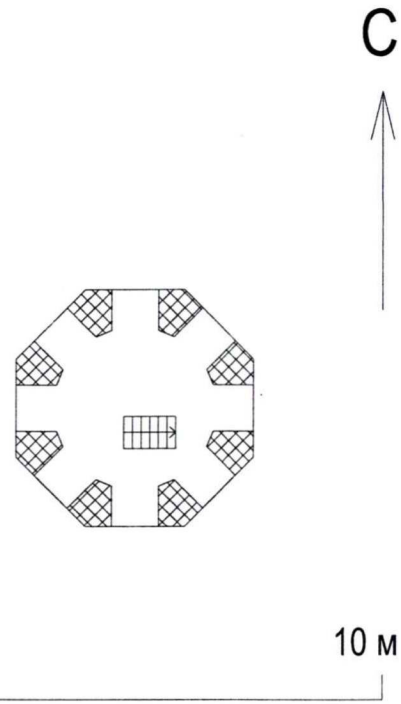 Условные обозначения: - капитальные стены периода строительства 1806-1810 гг., 1817-1819 гг. План третьего яруса объема колокольни

№ п/п	Обобщенная группа элементов предмета охраны	Элементы предмета охраны	Фотографическое или иное графическое изображение предмета охраны*
		Перекрытия объема холодного храма с апсидой – коробовый и сомкнутый своды из глиняного кирпича	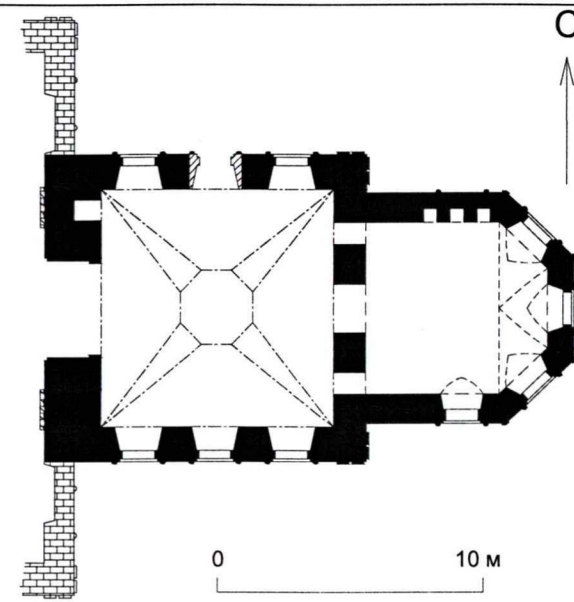 Условные обозначения: - капитальные стены периода строительства 1876 г. - проекции распалубок коробового свода - проекции распалубок сомкнутого свода - кривизна коробового свода План первого этажа

№ п/п	Обобщенная группа элементов предмета охраны	Элементы предмета охраны	Фотографическое или иное графическое изображение предмета охраны*
			 Фото 1. Коробовый свод. Фото 2024 г.

№ п/п	Обобщенная группа элементов предмета охраны	Элементы предмета охраны	Фотографическое или иное графическое изображение предмета охраны*
		Перекрытия объема теплого храма и объема колокольни – коробовые своды из глиняного кирпича	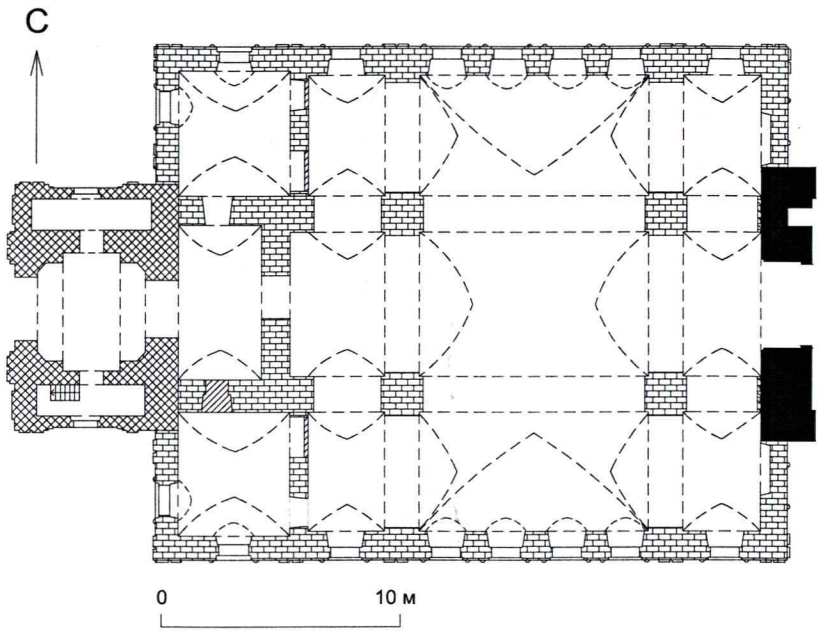 Условные обозначения: - капитальные стены периода строительства 1787-1796 гг. - капитальные стены периода строительства 1806-1810 гг., 1817-1819 гг. - капитальные стены периода строительства 1876 г. - проекции распалубок коробового свода - кривизна коробового свода План первого этажа

№ п/п	Обобщенная группа элементов предмета охраны	Элементы предмета охраны	Фотографическое или иное графическое изображение предмета охраны*
			 Фото 2. Коробовый свод. Фото 2024 г.

№ п/п	Обобщенная группа элементов предмета охраны	Элементы предмета охраны	Фотографическое или иное графическое изображение предмета охраны*
		Арочные и лучковые перемычки в помещениях первого этажа	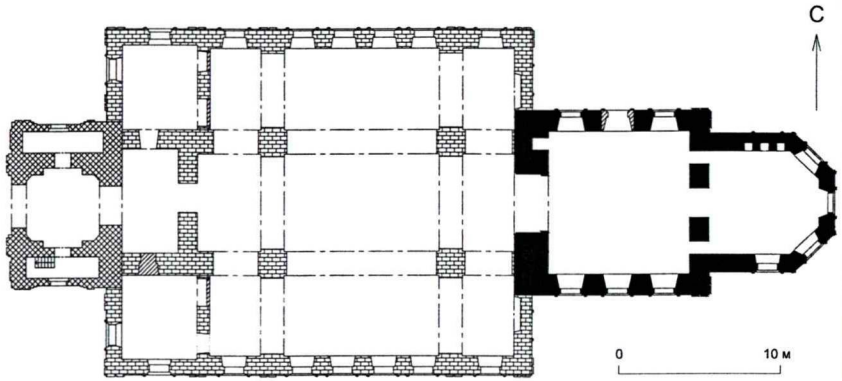 Условные обозначения: - капитальные стены периода строительства 1787-1796 гг. - капитальные стены периода строительства 1806-1810 гг., 1817-1819 гг. - капитальные стены периода строительства 1876 г. - проекции арочных перемычек - проекции лучковых перемычек План первого этажа

№ п/п	Обобщенная группа элементов предмета охраны	Элементы предмета охраны	Фотографическое или иное графическое изображение предмета охраны*
			 Фото 3. Арочные перемычки в помещениях первого этажа. Фото 2024 г.

№ п/п	Обобщенная группа элементов предмета охраны	Элементы предмета охраны	Фотографическое или иное графическое изображение предмета охраны*
			 Фото 4. Лучковые перемычки в помещениях первого этажа. Фото 2017 г.

№ п/п	Обобщенная группа элементов предмета охраны	Элементы предмета охраны	Фотографическое или иное графическое изображение предмета охраны*
4	Архитектурно-художественное решение	Тип отделки фасадов – известковая обмазка, окраска	 Фото 5. Вид с юго-востока. Фото 2024 г.

№ п/п	Обобщенная группа элементов предмета охраны	Элементы предмета охраны	Фотографическое или иное графическое изображение предмета охраны*
4.1	Общие элементы		
4.1.1	Объем холодного храма с апсидой, объем теплого храма	Уступ типа 1: профилированный уступ цоколя, дополненный профилированной тягой	Фото 6. Уступ типа 1. Фото 2017 г.
4.1.2	Объем колокольни	Уступ типа 2: ступенчатый уступ второго, третьего ярусов и барабана	Фото 7. Уступ типа 2. Фото 2017 г.
4.1.3	Объем холодного храма с апсидой	Уступ типа 3: ступенчатый профилированный уступ верхнего барабана	Фото 8. Уступ типа 3. Фото 2024 г.

№ п/п	Обобщенная группа элементов предмета охраны	Элементы предмета охраны	Фотографическое или иное графическое изображение предмета охраны*
4.1.4	Объем холодного храма с апсидой	Карниз типа 1: многоступенчатый профилированный карниз, дополненный рядом сухариков	 Фото 9. Карниз типа 1. Фото 2024 г.
4.1.5	Объем холодного храма с апсидой	Карниз типа 2: многоступенчатый венчающий карниз, дополненный рядом сухариков	Фото 10. Карниз типа 2. Фото 2024 г.

№ п/п	Обобщенная группа элементов предмета охраны	Элементы предмета охраны	Фотографическое или иное графическое изображение предмета охраны*
4.1.6	Объем холодного храма с апсидой	Карниз типа 3: многоступенчатый профилированный карниз, дополненный рядом сухариков	Фото 11. Карниз типа 3. Фото 2024 г.
4.1.7	Объем холодного храма с апсидой	Карниз типа 4: профилированный карниз	Фото 12. Карниз типа 4. Фото 2024 г.
4.1.8	Объем холодного храма с апсидой	Карниз типа 5: ступенчатый профилированный карниз нижнего светового барабана	Фото 13. Карниз типа 5. Фото 2024 г.

№ п/п	Обобщенная группа элементов предмета охраны	Элементы предмета охраны	Фотографическое или иное графическое изображение предмета охраны*
4.1.9	Объем холодного храма с апсидой	Карниз типа 6: многоступенчатый карниз верхнего и нижнего световых барабанов, дополненный рядом сухариков	 Фото 14. Карниз типа 6. Фото 2024 г.
4.1.10	Объем холодного храма с апсидой	Карниз типа 7: фигурный карниз	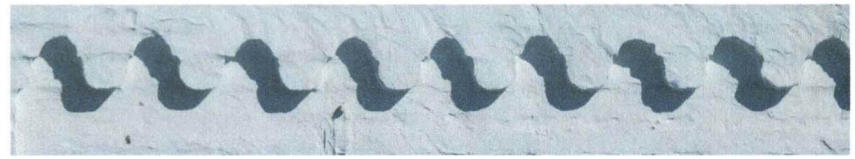 Фото 15. Карниз типа 7. Фото 2024 г.

№ п/п	Обобщенная группа элементов предмета охраны	Элементы предмета охраны	Фотографическое или иное графическое изображение предмета охраны*
4.1.11	Объем холодного храма с апсидой	Карниз типа 8: фигурный карниз	Фото 16. Карниз типа 8. Фото 2024 г.
4.1.12	Объем теплого храма	Карниз типа 9: многоступенчатый профилированный карниз, дополненный рядом сухариков	 Фото 17. Карниз типа 9. Фото 2024 г.
4.1.13	Объем колокольни	Карниз типа 10: многоступенчатый профилированный карниз первого яруса	 Фото 18. Карниз типа 10. Фото 2024 г.

№ п/п	Обобщенная группа элементов предмета охраны	Элементы предмета охраны	Фотографическое или иное графическое изображение предмета охраны*
4.1.14	Объем колокольни	Карниз типа 11: ступенчатый карниз второго яруса	Фото 19. Карниз типа 11. Фото 2017 г.
4.1.15	Объем колокольни	Карниз типа 12: ступенчатый карниз третьего яруса	Фото 20. Карниз типа 12. Фото 2017 г.
4.1.16	Объем колокольни	Карниз типа 13: ступенчатый карниз барабана	Фото 21. Карниз типа 13. Фото 2017 г.

№ п/п	Обобщенная группа элементов предмета охраны	Элементы предмета охраны	Фотографическое или иное графическое изображение предмета охраны*
4.1.17	Объем колокольни	Антаблемент типа 1: антаблемент первого яруса, состоящий из ступенчатого архитрава, гладкого фриза и многоступенчатого профилированного карниза	 Фото 22. Антаблемент типа 1. Фото 2017 г.

№ п/п	Обобщенная группа элементов предмета охраны	Элементы предмета охраны	Фотографическое или иное графическое изображение предмета охраны*
4.1.18	Объем колокольни	Антаблемент типа 2: антаблемент второго яруса, состоящий из ступенчатого архитрава, гладкого фриза и многоступенчатого профилированного карниза	 Фото 23. Антаблемент типа 2. Фото 2017 г.
4.1.19	Объем колокольни	Антаблемент типа 3: антаблемент третьего яруса, состоящий из ступенчатого архитрава, гладкого фриза и многоступенчатого профилированного карниза, дополненного рядом округлых сухариков	 Фото 24. Антаблемент типа 3. Фото 2017 г.

№ п/п	Обобщенная группа элементов предмета охраны	Элементы предмета охраны	Фотографическое или иное графическое изображение предмета охраны*
4.1.20	Объем холодного храма с апсидой	Оконный проем типа 1: арочный оконный проем первого этажа, заключенный в прямоугольную профилированную нишу, поставленный на профилированную подоконную доску с двумя фигурными свесами. Оконный проем фланкируют две колонны на фигурных кронштейнах, поддерживающие ступенчатый сандрик с рядом сухариков, двумя боковыми фигурными навершиями и щипцом с пятилепестковой пальметтой. Под оконным проемом расположена профилированная фигурная рамка. Заполнение оконного проема	Фото 25. Оконный проем типа 1. Фото 2017 г.

№ п/п	Обобщенная группа элементов предмета охраны	Элементы предмета охраны	Фотографическое или иное графическое изображение предмета охраны*
4.1.21	Объем холодного храма с апсидой	Оконный проем типа 2: арочный оконный проем первого света, заключенный в прямоугольную профилированную нишу, поставленный на профилированную подоконную доску с двумя фигурными свесами. Оконный проем фланкируют две гладкие колонны на фигурных кронштейнах, поддерживающие ступенчатый сандрик с фигурным щипцом и двумя боковыми фигурными навершиями. Под оконным проемом расположена прямоугольная филенка с двумя фигурами. Заполнение оконного проема	Фото 26. Оконный проем типа 2. Фото 2024 г.

№ п/п	Обобщенная группа элементов предмета охраны	Элементы предмета охраны	Фотографическое или иное графическое изображение предмета охраны*
4.1.22	Объем холодного храма с апсидой	Оконный проем типа 3: арочный оконный проем второго света, заключенный в прямоугольную профилированную нишу, поставленный на профилированную подоконную доску с двумя фигурными свесами. Оконный проем фланкируют две колонки из бусин на фигурных кронштейнах, поддерживающие ступенчатый сандрик с двумя боковыми фигурными навершиями и щипцом с трехлепестковой пальметтой. Под оконным проемом расположена фигурная филенка с четырехлепестковой фигурой. Заполнение оконного проема	Фото 27. Оконный проем типа 3. Фото 2024 г.

№ п/п	Обобщенная группа элементов предмета охраны	Элементы предмета охраны	Фотографическое или иное графическое изображение предмета охраны*
4.1.23	Объем холодного храма с апсидой	Оконный проем типа 4: арочный оконный проем нижнего светового барабана, заключенный в фигурный плоский арочный наличник с выделенным замковым камнем. Заполнение оконного проема	Фото 28. Оконный проем типа 4. Фото 2024 г.

№ п/п	Обобщенная группа элементов предмета охраны	Элементы предмета охраны	Фотографическое или иное графическое изображение предмета охраны*
4.1.24	Объем холодного храма с апсидой	Оконный проем типа 5: прямоугольный оконный проем верхнего светового барабана	 Фото 29. Оконный проем типа 5. Фото 2017 г.

№ п/п	Обобщенная группа элементов предмета охраны	Элементы предмета охраны	Фотографическое или иное графическое изображение предмета охраны*
4.1.25	Объем теплого храма	Оконный проем типа 6: арочный оконный проем первого этажа, заключенный в прямоугольную профилированную нишу, поставленный на профилированную подоконную доску с двумя фигурными свесами. Оконный проем фланкируют две колонны на фигурных постаментах, поддерживающие ступенчатый профилированный сандрик с фигурным щипцом и двумя боковыми фигурными навершиями. Под оконным проемом расположена прямоугольная филенка с двумя фигурами. Заполнение оконного проема	 Фото 30. Оконный проем типа 6. Фото 2024 г.

№ п/п	Обобщенная группа элементов предмета охраны	Элементы предмета охраны	Фотографическое или иное графическое изображение предмета охраны*
4.1.26	Объем колокольни	Оконный проем типа 7: арочный оконный проем первого яруса, заключенный в прямоугольную нишу и дополненный прямоугольной филенкой. Заполнение оконного проема	 Фото 31. Оконный проем типа 7. Фото 2017 г.

№ п/п	Обобщенная группа элементов предмета охраны	Элементы предмета охраны	Фотографическое или иное графическое изображение предмета охраны*
4.1.27	Объем колокольни	Оконный проем типа 8: круглый оконный проем фронтона первого яруса в круглом плоском наличнике	Фото 32. Оконный проем типа 8. Фото 2017 г.

№ п/п	Обобщенная группа элементов предмета охраны	Элементы предмета охраны	Фотографическое или иное графическое изображение предмета охраны*
4.1.28	Объем колокольни	Оконный проем типа 9: круглый ложный оконный проем третьего яруса в круглом плоском наличнике	Фото 33. Оконный проем типа 9. Фото 2017 г.
4.1.29	Объем колокольни	Оконный проем типа 10: ложный арочный оконный проем барабана, поставленный на уступ типа 2 и дополненный сверху двумя круглыми фигурами	Фото 34. Оконный проем типа 10. Фото 2017 г.

№ п/п	Обобщенная группа элементов предмета охраны	Элементы предмета охраны	Фотографическое или иное графическое изображение предмета охраны*
4.1.30	Объем колокольни	Проем типа 1: арочный проем второго яруса, поставленный на профилированную доску и двойную прямоугольную филенку. Проем заключен в прямоугольную нишу и дополнен замковым камнем и выделенными импостами, которые проходят также по боковым граням проема. Под нишей расположена прямоугольная ширинка	 Фото 35. Проем типа 1. Фото 2017 г.

№ п/п	Обобщенная группа элементов предмета охраны	Элементы предмета охраны	Фотографическое или иное графическое изображение предмета охраны*
4.1.31	Объем колокольни	Проем типа 2: арочный проем третьего яруса, заключенный в прямоугольную нишу. На боковых гранях проема – ступенчатые импосты	Фото 36. Проем типа 2. Фото 2017 г.

№ п/п	Обобщенная группа элементов предмета охраны	Элементы предмета охраны	Фотографическое или иное графическое изображение предмета охраны*
4.1.32	Объем холодного храма с апсидой	Пилястра типа 1: плоская угловая пилястра первого этажа, поставленная на уступ типа 1, раскреповывающая карниз типа 2, дополненная ступенчатой прямоугольной профилированной ширинкой и профилированной тягой	 Фото 37. Пилястра типа 1. Фото 2024 г.

№ п/п	Обобщенная группа элементов предмета охраны	Элементы предмета охраны	Фотографическое или иное графическое изображение предмета охраны*
4.1.33	Объем холодного храма с апсидой	Пилястра типа 2: две плоские пилястры первого света на едином пьедестале с двумя прямоугольными ступенчатыми профилированными ширинками, поставленном на уступ типа 1. Пилястры имеют общую капитель, раскреповывающую карниз типа 2	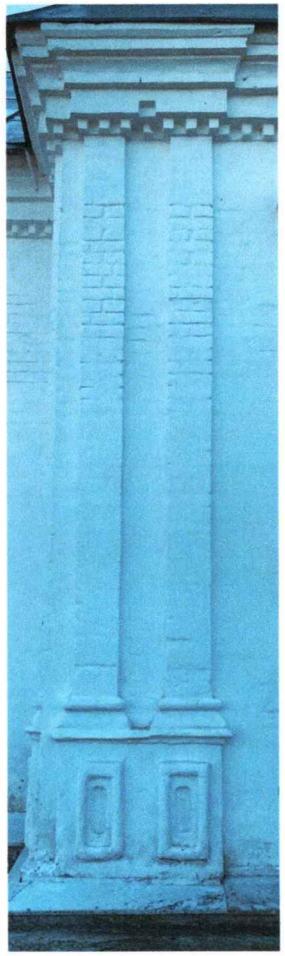 Фото 38. Пилястра типа 2. Фото 2024 г.

№ п/п	Обобщенная группа элементов предмета охраны	Элементы предмета охраны	Фотографическое или иное графическое изображение предмета охраны*
4.1.34	Объем холодного храма с апсидой	Пилястра типа 3: плоская пилястра первого этажа, поставленная на уступ типа 1, раскреповывающая карниз типа 2, дополненная ступенчатой прямоугольной профилированной ширинкой	 Фото 39. Пилястра типа 3. Фото 2024 г.

№ п/п	Обобщенная группа элементов предмета охраны	Элементы предмета охраны	Фотографическое или иное графическое изображение предмета охраны*
4.1.35	Объем холодного храма с апсидой	Пилястра типа 4: плоская пилястра второго света без капители, поставленная на карниз типа 4, разделяющая карнизы типа 7 и типа 8, дополненная прямоугольной профилированной ширинкой и профилированной тягой	 Фото 40. Пилястра типа 4. Фото 2024 г.

№ п/п	Обобщенная группа элементов предмета охраны	Элементы предмета охраны	Фотографическое или иное графическое изображение предмета охраны*
4.1.36	Объем холодного храма с апсидой	Пилястра типа 5: плоская пилястра второго света без капители, поставленная на карниз типа 4, разделяющая карнизы типа 7 и типа 8, дополненная фигурной профилированной ширинкой и профилированной тягой	 Фото 41. Пилястра типа 5. Фото 2024 г.

№ п/п	Обобщенная группа элементов предмета охраны	Элементы предмета охраны	Фотографическое или иное графическое изображение предмета охраны*
4.1.37	Объем холодного храма с апсидой	Пилястра типа 6: фигурная угловая рустованная пилястра второго света, дополненная профилированной тягой	 Фото 42. Пилястра типа 6. Фото 2017 г.

№ п/п	Обобщенная группа элементов предмета охраны	Элементы предмета охраны	Фотографическое или иное графическое изображение предмета охраны*
4.1.38	Объем холодного храма с апсидой	Пилястра типа 7: плоская пилястра нижнего светового барабана, раскреповывающая карнизы типа 5 и типа 6	 Фото 43. Пилястра типа 7. Фото 2024 г.

№ п/п	Обобщенная группа элементов предмета охраны	Элементы предмета охраны	Фотографическое или иное графическое изображение предмета охраны*
4.1.39	Объем холодного храма с апсидой	Пилястра типа 8: плоская пилястра верхнего светового барабана, поставленная на уступ типа 3, раскреповывающая карниз типа 6	Фото 44. Пилястра типа 8. Фото 2024 г.

№ п/п	Обобщенная группа элементов предмета охраны	Элементы предмета охраны	Фотографическое или иное графическое изображение предмета охраны*
4.1.40	Объем теплого храма	Пилястра типа 9: две плоские пилястры первого этажа на едином пьедестале с двумя прямоугольными профилированными ширинками, раскреповывающим уступ типа 1. Пилястры имеют общую капитель, частично раскреповывающую карниз типа 9, и дополнены профилированными тягами	Фото 45. Пилястра типа 9. Фото 2017 г.

№ п/п	Обобщенная группа элементов предмета охраны	Элементы предмета охраны	Фотографическое или иное графическое изображение предмета охраны*
4.1.41	Объем колокольни	Пилястра типа 10: плоская пилястра с расширенной профилированной базой и двумя профилированными тягами, поддерживающая антаблемент типа 1	 Фото 46. Пилястра типа 10. Фото 2024 г.

№ п/п	Обобщенная группа элементов предмета охраны	Элементы предмета охраны	Фотографическое или иное графическое изображение предмета охраны*
4.1.42	Объем колокольни	Люкарна типа 1: люкарна с витым обрамлением, поставленная на карниз типа 4, завершенная фигурным сандриком с карнизом типа 3. В фигурной нише люкарны расположен круглый оконный слуховой проем в круглом профилированном наличнике	 Фото 47. Люкарна. Фото 2017 г.

№ п/п	Обобщенная группа элементов предмета охраны	Элементы предмета охраны	Фотографическое или иное графическое изображение предмета охраны*
4.2	Объем холодного храма с апсидой		
4.2.1	Южный фасад, восточный фасад, северный фасад	Уступ типа 1	Фото 48. Вид с юго-востока. Фото 2008 г.
4.2.2		Карниз типа 1	

№ п/п	Обобщенная группа элементов предмета охраны	Элементы предмета охраны	Фотографическое или иное графическое изображение предмета охраны*
			 Фото 49. Вид с северо-востока. Фото 2024 г.

№ п/п	Обобщенная группа элементов предмета охраны	Элементы предмета охраны	Фотографическое или иное графическое изображение предмета охраны*
4.2.3	Южный фасад, восточный фасад, северный фасад	Четыре оконных проема типа 1	 Фото 50, 51. Вид с юго-востока и северо-востока. Фото 2024 г.
4.2.4		Один ложный оконный проем типа 1	

№ п/п	Обобщенная группа элементов предмета охраны	Элементы предмета охраны	Фотографическое или иное графическое изображение предмета охраны*
4.2.5	Восточный фасад	Четыре пилястры типа 1	 Фото 52. Восточный фасад. Фото 2024 г.

№ п/п	Обобщенная группа элементов предмета охраны	Элементы предмета охраны	Фотографическое или иное графическое изображение предмета охраны*
4.2.6	Восточный фасад	Карниз типа 2	 Фото 53. Восточный фасад. Фото 2017 г.
4.2.7		Карниз типа 4	
4.2.8		Карниз типа 7	

№ п/п	Обобщенная группа элементов предмета охраны	Элементы предмета охраны	Фотографическое или иное графическое изображение предмета охраны*
4.2.9	Восточный фасад	Одна люкарна типа 1	 Фото 54. Восточный фасад. Фото 2024 г.

№ п/п	Обобщенная группа элементов предмета охраны	Элементы предмета охраны	Фотографическое или иное графическое изображение предмета охраны*
4.2.10	Восточный фасад	Две пилястры типа 2	 Фото 55. Восточный фасад. Фото 2017 г.
4.2.11		Две пилястры типа 5	
4.2.12		Две плоские лопатки	

№ п/п	Обобщенная группа элементов предмета охраны	Элементы предмета охраны	Фотографическое или иное графическое изображение предмета охраны*
	Восточный фасад		 Фото 56. Восточный фасад. Фото 2017 г.

№ п/п	Обобщенная группа элементов предмета охраны	Элементы предмета охраны	Фотографическое или иное графическое изображение предмета охраны*
4.2.13	Восточный фасад	Две пилястры типа 6	 Фото 57, 58. Восточный фасад. Фото 2017 г.

№ п/п	Обобщенная группа элементов предмета охраны	Элементы предмета охраны	Фотографическое или иное графическое изображение предмета охраны*
4.2.14	Восточный фасад	Уступ типа 3	 Фото 59. Восточный фасад. Фото 2017 г.
4.2.15		Карниз типа 5	
4.2.16		Карниз типа 6	

№ п/п	Обобщенная группа элементов предмета охраны	Элементы предмета охраны	Фотографическое или иное графическое изображение предмета охраны*
4.2.17	Восточный фасад	Три оконных проема типа 4	 Фото 60. Восточный фасад. Фото 2017 г.
4.2.18		Один оконный проем типа 5	
4.2.19		Две прямоугольные ширинки верхнего светового барабана	

№ п/п	Обобщенная группа элементов предмета охраны	Элементы предмета охраны	Фотографическое или иное графическое изображение предмета охраны*
4.2.20	Восточный фасад	Две пилястры типа 7	 Фото 61. Восточный фасад. Фото 2017 г.
4.2.21		Две пилястры типа 8	

№ п/п	Обобщенная группа элементов предмета охраны	Элементы предмета охраны	Фотографическое или иное графическое изображение предмета охраны*
4.2.22	Восточный фасад	Фигурный металлический подзор кровли верхнего и нижнего световых барабанов	 Фото 62. Восточный фасад. Фото 2017 г.

№ п/п	Обобщенная группа элементов предмета охраны	Элементы предмета охраны	Фотографическое или иное графическое изображение предмета охраны*
4.2.23	Южный фасад	Карниз типа 1	 Фото 63. Южный фасад. Фото 2024 г.
4.2.24		Карниз типа 2	
4.2.25		Карниз типа 7	
4.2.26		Карниз типа 8	

№ п/п	Обобщенная группа элементов предмета охраны	Элементы предмета охраны	Фотографическое или иное графическое изображение предмета охраны*
4.2.27	Южный фасад	Карниз типа 4	 Фото 64. Южный фасад. Фото 2024 г.
4.2.28		Три оконных проема типа 2	
4.2.29		Три оконных проема типа 3	
4.2.30		Одна люкарна типа 1	

№ п/п	Обобщенная группа элементов предмета охраны	Элементы предмета охраны	Фотографическое или иное графическое изображение предмета охраны*
4.2.31	Южный фасад	Одна пилястра типа 2	 Фото 65. Южный фасад. Фото 2024 г.
4.2.32		Три пилястры типа 3	
4.2.33		Две пилястры типа 4	
4.2.34		Две пилястры типа 5	

№ п/п	Обобщенная группа элементов предмета охраны	Элементы предмета охраны	Фотографическое или иное графическое изображение предмета охраны*
4.2.35	Южный фасад	Уступ типа 3	 Фото 66. Южный фасад. Фото 2024 г.
4.2.36		Карниз типа 5	
4.2.37		Карниз типа 6	

№ п/п	Обобщенная группа элементов предмета охраны	Элементы предмета охраны	Фотографическое или иное графическое изображение предмета охраны*
4.2.38	Южный фасад	Один оконный проем типа 4	 Фото 67. Южный фасад. Фото 2024 г.
4.2.39		Один оконный проем типа 5	
4.2.40		Фигурный металлический подзор кровли верхнего и нижнего световых барабанов	

№ п/п	Обобщенная группа элементов предмета охраны	Элементы предмета охраны	Фотографическое или иное графическое изображение предмета охраны*
4.2.41	Южный фасад	Две пилястры типа 7	 Фото 68. Южный фасад. Фото 2024 г.
4.2.42		Две пилястры типа 8	

№ п/п	Обобщенная группа элементов предмета охраны	Элементы предмета охраны	Фотографическое или иное графическое изображение предмета охраны*
4.2.43	Западный фасад	Карниз типа 2	 Фото 69. Западный фасад. Фото 2024 г.
4.2.44		Карниз типа 7	
4.2.45		Две фигурные угловые рустованные пилястры второго света	

№ п/п	Обобщенная группа элементов предмета охраны	Элементы предмета охраны	Фотографическое или иное графическое изображение предмета охраны*
4.2.46	Западный фасад	Две плоские лопатки, разделяющие карниз типа 7	 Фото 70. Западный фасад. Фото 2024 г.
4.2.47		Две плоские широкие лопатки	
4.2.48		Одна люкарна типа 1	

№ п/п	Обобщенная группа элементов предмета охраны	Элементы предмета охраны	Фотографическое или иное графическое изображение предмета охраны*
4.2.49	Западный фасад	Уступ типа 3	 Фото 71. Западный фасад. Фото 2024 г.
4.2.50		Карниз типа 5	
4.2.51		Карниз типа 6	

№ п/п	Обобщенная группа элементов предмета охраны	Элементы предмета охраны	Фотографическое или иное графическое изображение предмета охраны*
4.2.52	Западный фасад	Три оконных проема типа 4	 Фото 72. Западный фасад. Фото 2024 г.
4.2.53		Один оконный проем типа 5	
4.2.54		Две прямоугольные ширинки верхнего светового барабана	
4.2.55		Фигурный металлический подзор кровли верхнего и нижнего световых барабанов	

№ п/п	Обобщенная группа элементов предмета охраны	Элементы предмета охраны	Фотографическое или иное графическое изображение предмета охраны*
4.2.56	Западный фасад	Две пилястры типа 7	 Фото 73. Западный фасад. Фото 2024 г.
4.2.57		Две пилястры типа 8	

№ п/п	Обобщенная группа элементов предмета охраны	Элементы предмета охраны	Фотографическое или иное графическое изображение предмета охраны*
4.2.58	Северный фасад	Карниз типа 1	 Фото 74. Северный фасад. Фото 2024 г.
4.2.59		Карниз типа 2	
4.2.60		Карниз типа 7	
4.2.61		Карниз типа 8	

№ п/п	Обобщенная группа элементов предмета охраны	Элементы предмета охраны	Фотографическое или иное графическое изображение предмета охраны*
4.2.62	Северный фасад	Карниз типа 4	 Фото 75. Северный фасад. Фото 2024 г.
4.2.63		Три оконных проема типа 2	
4.2.64		Три оконных проема типа 3	
4.2.65		Одна люкарна типа 1	

№ п/п	Обобщенная группа элементов предмета охраны	Элементы предмета охраны	Фотографическое или иное графическое изображение предмета охраны*
4.2.66	Северный фасад	Одна пилястра типа 2	 Фото 76. Северный фасад. Фото 2024 г.
4.2.67		Три пилястры типа 3	
4.2.68		Две пилястры типа 4	
4.2.69		Две пилястры типа 5	

№ п/п	Обобщенная группа элементов предмета охраны	Элементы предмета охраны	Фотографическое или иное графическое изображение предмета охраны*
4.2.70	Северный фасад	Уступ типа 3	 Фото 77. Северный фасад. Фото 2017 г.
4.2.71		Карниз типа 5	
4.2.72		Карниз типа 6	

№ п/п	Обобщенная группа элементов предмета охраны	Элементы предмета охраны	Фотографическое или иное графическое изображение предмета охраны*
4.2.73	Северный фасад	Один оконный проем типа 4	 Фото 78. Северный фасад. Фото 2017 г.
4.2.74		Один оконный проем типа 5	
4.2.75		Фигурный металлический подзор кровли верхнего и нижнего световых барабанов	

№ п/п	Обобщенная группа элементов предмета охраны	Элементы предмета охраны	Фотографическое или иное графическое изображение предмета охраны*
4.2.76	Северный фасад	Две пилястры типа 7	 Фото 79. Северный фасад. Фото 2017 г.
4.2.77		Две пилястры типа 8	

№ п/п	Обобщенная группа элементов предмета охраны	Элементы предмета охраны	Фотографическое или иное графическое изображение предмета охраны*
4.2.78		Форма луковичной главы и подкрестного яблока завершения	 Фото 80. Вид с юго-востока. Фото конца XIX – начала XX вв.

№ п/п	Обобщенная группа элементов предмета охраны	Элементы предмета охраны	Фотографическое или иное графическое изображение предмета охраны*
4.3	Объем теплого храма		
4.3.1	Восточный фасад	Уступ типа 1	 Фото 81, 82. Восточный фасад. Фото 2017 г.
4.3.2		Карниз типа 9	
4.3.3		Фронтон с карнизом типа 9	

№ п/п	Обобщенная группа элементов предмета охраны	Элементы предмета охраны	Фотографическое или иное графическое изображение предмета охраны*
4.3.4	Восточный фасад	Две пилястры типа 9	 Фото 83, 84. Восточный фасад. Фото 2017 г.
4.3.5		Два ложных оконных проема типа 6 без заполнения	

№ п/п	Обобщенная группа элементов предмета охраны	Элементы предмета охраны	Фотографическое или иное графическое изображение предмета охраны*
4.3.6	Южный фасад	Уступ типа 1	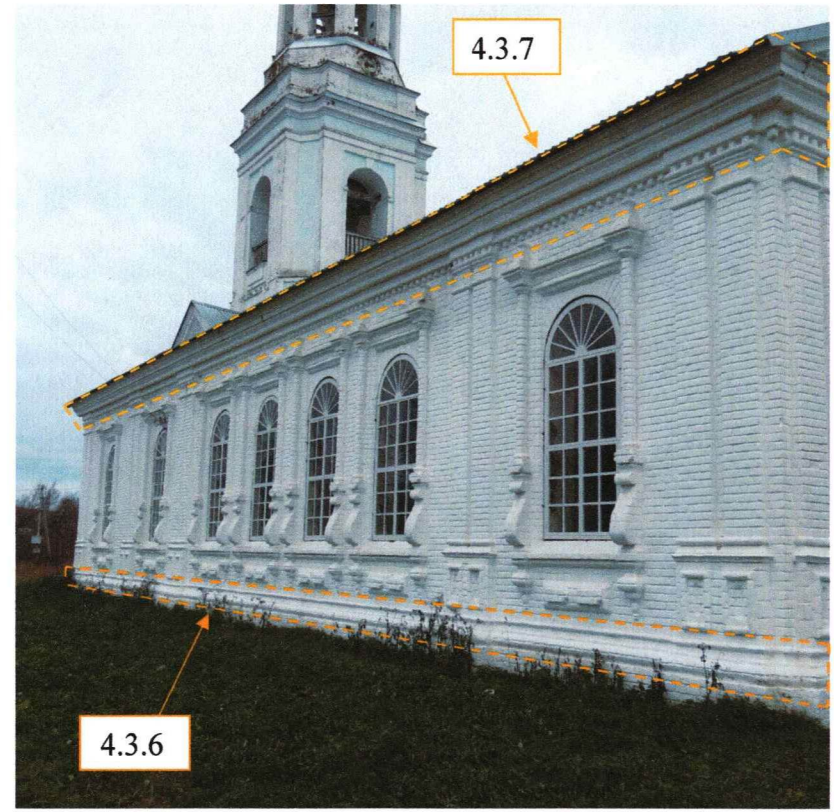 Фото 85. Южный фасад. Фото 2017 г.
4.3.7		Карниз типа 9	

№ п/п	Обобщенная группа элементов предмета охраны	Элементы предмета охраны	Фотографическое или иное графическое изображение предмета охраны*
4.3.8	Южный фасад	Семь оконных проемов типа 6	 Фото 86. Южный фасад. Фото 2017 г.

№ п/п	Обобщенная группа элементов предмета охраны	Элементы предмета охраны	Фотографическое или иное графическое изображение предмета охраны*
4.3.9	Южный фасад	Пять пилястр типа 9	 Фото 87. Южный фасад. Фото 2017 г.

№ п/п	Обобщенная группа элементов предмета охраны	Элементы предмета охраны	Фотографическое или иное графическое изображение предмета охраны*
4.3.10	Западный фасад	Уступ типа 1	 Фото 88, 89. Западный фасад. Фото 2024 г.
4.3.11		Карниз типа 9	
4.3.12		Фронтон с карнизом типа 9	

№ п/п	Обобщенная группа элементов предмета охраны	Элементы предмета охраны	Фотографическое или иное графическое изображение предмета охраны*
4.3.13	Западный фасад	Четыре пилястры типа 9	 Фото 90, 91. Западный фасад. Фото 2023 г.
4.3.14		Два оконных проема типа 6	

№ п/п	Обобщенная группа элементов предмета охраны	Элементы предмета охраны	Фотографическое или иное графическое изображение предмета охраны*
4.3.15	Северный фасад	Уступ типа 1	 Фото 92. Северный фасад. Фото 2017 г.
4.3.16		Карниз типа 9	

№ п/п	Обобщенная группа элементов предмета охраны	Элементы предмета охраны	Фотографическое или иное графическое изображение предмета охраны*
4.3.17	Северный фасад	Семь оконных проема типа 6	 Фото 93. Северный фасад. Фото 2017 г.

№ п/п	Обобщенная группа элементов предмета охраны	Элементы предмета охраны	Фотографическое или иное графическое изображение предмета охраны*
4.3.18	Северный фасад	Пять пилястр типа 9	Фото 94. Северный фасад. Фото 2017 г.

№ п/п	Обобщенная группа элементов предмета охраны	Элементы предмета охраны	Фотографическое или иное графическое изображение предмета охраны*
4.4	Объем колокольни		
4.4.1	Восточный фасад	Уступ типа 2 в уровне основания второго яруса	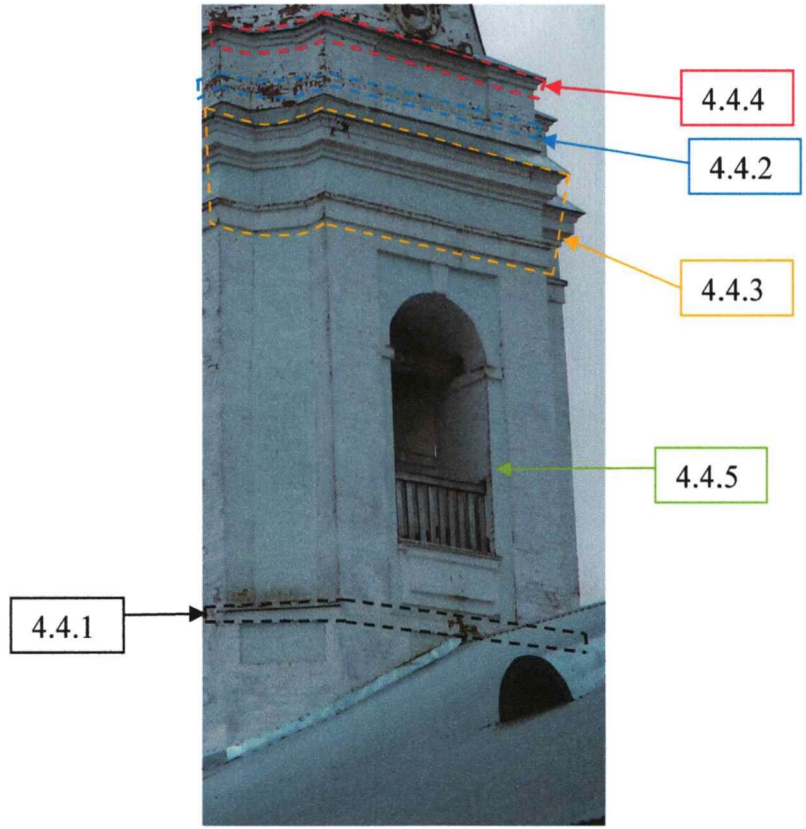 Фото 95. Вид с юго-восточной стороны. Фото 2017 г.
4.4.2		Уступ типа 2 в уровне вершины второго яруса	
4.4.3		Антаблемент типа 2	
4.4.4		Карниз типа 11	
4.4.5		Один проем типа 1	

№ п/п	Обобщенная группа элементов предмета охраны	Элементы предмета охраны	Фотографическое или иное графическое изображение предмета охраны*
4.4.6	Восточный фасад	Уступ типа 2 в уровне основания третьего яруса	 Фото 96. Вид с юго-восточной стороны. Фото 2017 г.
4.4.7		Уступ типа 2 под проемами третьего яруса	
4.4.8		Карниз типа 12	
4.4.9		Антаблемент типа 2	

№ п/п	Обобщенная группа элементов предмета охраны	Элементы предмета охраны	Фотографическое или иное графическое изображение предмета охраны*
4.4.10	Восточный фасад	Три проема типа 2	 Фото 97. Вид с восточной стороны. Фото 2017 г.
4.4.11		Один оконный проем типа 9	

№ п/п	Обобщенная группа элементов предмета охраны	Элементы предмета охраны	Фотографическое или иное графическое изображение предмета охраны*
4.4.12	Восточный фасад	Уступ типа 2	 Фото 98. Вид с юго-восточной стороны. Фото 2017 г.
4.4.13		Карниз типа 13	

№ п/п	Обобщенная группа элементов предмета охраны	Элементы предмета охраны	Фотографическое или иное графическое изображение предмета охраны*
4.4.14	Восточный фасад	Три оконных проема типа 10	 Фото 99. Вид с восточной стороны. Фото 2017 г.
4.4.15		Четыре плоские угловые лопатки	

№ п/п	Обобщенная группа элементов предмета охраны	Элементы предмета охраны	Фотографическое или иное графическое изображение предмета охраны*
4.4.16	Южный фасад	Портик, состоящий из четырех пилястр типа 10, поддерживающих антаблемент типа 1 и фронтон с карнизом типа 10 и оконным проемом типа 8. В центре портика – прямоугольная ниша с оконным проемом типа 7	Фото 100. Южный фасад. Фото 2017 г.

№ п/п	Обобщенная группа элементов предмета охраны	Элементы предмета охраны	Фотографическое или иное графическое изображение предмета охраны*
4.4.17	Южный фасад	Уступ типа 2 в уровне основания второго яруса	 Фото 101. Южный фасад. Фото 2017 г.
4.4.18		Уступ типа 2 в уровне вершины второго яруса	
4.4.19		Антаблемент типа 2	
4.4.20		Карниз типа 11	
4.4.21		Один проем типа 1	
4.4.22		Две прямоугольные ширинки	

№ п/п	Обобщенная группа элементов предмета охраны	Элементы предмета охраны	Фотографическое или иное графическое изображение предмета охраны*
4.4.23	Южный фасад	Уступ типа 2 в уровне основания третьего яруса	 Фото 102. Южный фасад. Фото 2024 г.
4.4.24		Уступ типа 2 под проемами третьего яруса	
4.4.25		Карниз типа 12	
4.4.26		Антаблемент типа 2	
4.4.27		Один проем типа 2	
4.4.28		Один оконный проем типа 9	

№ п/п	Обобщенная группа элементов предмета охраны	Элементы предмета охраны	Фотографическое или иное графическое изображение предмета охраны*
4.4.29	Южный фасад	Уступ типа 2	 Фото 103. Южный фасад. Фото 2024 г.
4.4.30		Карниз типа 13	

№ п/п	Обобщенная группа элементов предмета охраны	Элементы предмета охраны	Фотографическое или иное графическое изображение предмета охраны*
4.4.31	Южный фасад	Один оконный проем типа 10	 Фото 104. Южный фасад. Фото 2024 г.

№ п/п	Обобщенная группа элементов предмета охраны	Элементы предмета охраны	Фотографическое или иное графическое изображение предмета охраны*
4.4.32	Западный фасад	Портик, состоящий из четырех пилястр типа 10, поддерживающих антаблемент типа 1 и фронтон с карнизом типа 10 и оконным проемом типа 8. В центре портика – прямоугольная ниша с арочным дверным проемом с выделенным замковым камнем	 Фото 105. Западный фасад. Фото 2024 г.

№ п/п	Обобщенная группа элементов предмета охраны	Элементы предмета охраны	Фотографическое или иное графическое изображение предмета охраны*
4.4.33	Западный фасад	Антаблемент типа 1	 Фото 106. Западный фасад. Фото 2024 г.
4.4.34		Две прямоугольные филенки	

№ п/п	Обобщенная группа элементов предмета охраны	Элементы предмета охраны	Фотографическое или иное графическое изображение предмета охраны*
4.4.35	Западный фасад	Уступ типа 2 в уровне основания второго яруса	 Фото 107. Западный фасад. Фото 2017 г.
4.4.36		Уступ типа 2 в уровне вершины второго яруса	
4.4.37		Антаблемент типа 2	
4.4.38		Карниз типа 11	
4.4.39		Один проем типа 1	

№ п/п	Обобщенная группа элементов предмета охраны	Элементы предмета охраны	Фотографическое или иное графическое изображение предмета охраны*
4.4.40	Западный фасад	Уступ типа 2 в уровне основания третьего яруса	 Фото 108. Западный фасад. Фото 2017 г.
4.4.41		Уступ типа 2 под проемами третьего яруса	
4.4.42		Карниз типа 12	
4.4.43		Антаблемент типа 2	
4.4.44		Три проема типа 2	
4.4.45		Один оконный проем типа 9	

№ п/п	Обобщенная группа элементов предмета охраны	Элементы предмета охраны	Фотографическое или иное графическое изображение предмета охраны*
4.4.46	Западный фасад	Уступ типа 2	 Фото 109. Западный фасад. Фото 2017 г.
4.4.47		Карниз типа 13	

№ п/п	Обобщенная группа элементов предмета охраны	Элементы предмета охраны	Фотографическое или иное графическое изображение предмета охраны*
4.4.48	Западный фасад	Три оконных проема типа 10	 Фото 110. Западный фасад. Фото 2017 г.
4.4.49		Четыре плоские угловые лопатки	

№ п/п	Обобщенная группа элементов предмета охраны	Элементы предмета охраны	Фотографическое или иное графическое изображение предмета охраны*
4.4.50	Северный фасад	Портик, состоящий из четырех пилястр типа 10, поддерживающих антаблемент типа 1 и фронтон с карнизом типа 10 и оконным проемом типа 8. В центре портика – прямоугольная ниша с оконным проемом типа 7	 Фото 111. Северный фасад. Фото 2017 г.

№ п/п	Обобщенная группа элементов предмета охраны	Элементы предмета охраны	Фотографическое или иное графическое изображение предмета охраны*
4.4.51	Северный фасад	Уступ типа 2 в уровне основания второго яруса	 Фото 112. Северный фасад. Фото 2017 г.
4.4.52		Уступ типа 2 в уровне вершины второго яруса	
4.4.53		Антаблемент типа 2	
4.4.54		Карниз типа 11	
4.4.55		Один проем типа 1	
4.4.56		Две прямоугольные ширинки	

№ п/п	Обобщенная группа элементов предмета охраны	Элементы предмета охраны	Фотографическое или иное графическое изображение предмета охраны*
4.4.57	Северный фасад	Уступ типа 2 в уровне основания третьего яруса	 Фото 113. Северный фасад. Фото 2017 г.
4.4.58		Уступ типа 2 под проемами третьего яруса	
4.4.59		Карниз типа 12	
4.4.60		Антаблемент типа 2	
4.4.61		Один проем типа 2	
4.4.62		Один оконный проем типа 9	

№ п/п	Обобщенная группа элементов предмета охраны	Элементы предмета охраны	Фотографическое или иное графическое изображение предмета охраны*
4.4.63	Северный фасад	Уступ типа 2	 Фото 114. Северный фасад. Фото 2017 г.
4.4.64		Карниз типа 13	

№ п/п	Обобщенная группа элементов предмета охраны	Элементы предмета охраны	Фотографическое или иное графическое изображение предмета охраны*
4.4.65	Северный фасад	Один оконный проем типа 10	 Фото 115. Северный фасад. Фото 2017 г.

№ п/п	Обобщенная группа элементов предмета охраны	Элементы предмета охраны	Фотографическое или иное графическое изображение предмета охраны*
4.4.66	Вид с юго-востока	Форма шпиля и подкрестного яблока завершения колокольни	 Фото 116. Вид с юго-востока. Фото конца XIX – начала XX вв.

№ п/п	Обобщенная группа элементов предмета охраны	Элементы предмета охраны	Фотографическое или иное графическое изображение предмета охраны*
4.5	Внутренние помещения		
4.5.1	Объем холодного храма с апсидой	Профилированные распалубки свода. Барельеф ангела над распалубкой свода	Фото 117. Профилированные распалубки свода. Барельеф ангела над распалубкой свода. Фото 2024 г.

№ п/п	Обобщенная группа элементов предмета охраны	Элементы предмета охраны	Фотографическое или иное графическое изображение предмета охраны*
4.5.2	Объем холодного храма с апсидой	Профилированная фигурная рамка-киот на своде апсиды	 Фото 118. Профилированная фигурная рамка-киот на своде апсиды. Фото 2024 г.

№ п/п	Обобщенная группа элементов предмета охраны	Элементы предмета охраны	Фотографическое или иное графическое изображение предмета охраны*
			 Условные обозначения: - капитальные стены периода строительства 1787-1796 гг. - проекции профилированных распалубок свода - проекции профилированной фигурной рамки-киота План первого этажа

№ п/п	Обобщенная группа элементов предмета охраны	Элементы предмета охраны	Фотографическое или иное графическое изображение предмета охраны*
4.5.3	Объем холодного храма с апсидой	Три арочные ниши в помещении апсиды	 Фото 119. Три арочные ниши в помещении апсиды. Фото 2024 г.

№ п/п	Обобщенная группа элементов предмета охраны	Элементы предмета охраны	Фотографическое или иное графическое изображение предмета охраны*
4.5.4	Объем холодного храма с апсидой	Профилированная прямоугольная рамка-киот в помещении апсиды. Барельеф ангела над рамкой-киотом	 Фото 120. Профилированная прямоугольная рамка-киот в помещении апсиды. Барельеф ангела над рамкой-киотом. Фото 2024 г.

№ п/п	Обобщенная группа элементов предмета охраны	Элементы предмета охраны	Фотографическое или иное графическое изображение предмета охраны*
4.5.5	Объем теплого храма	Профилированные распалубки сводов и профилированные горизонтальные карнизы в уровне пят сводов	Фото 121. Профилированные распалубки сводов и профилированные горизонтальные карнизы в уровне пят сводов. Фото 2017 г.

№ п/п	Обобщенная группа элементов предмета охраны	Элементы предмета охраны	Фотографическое или иное графическое изображение предмета охраны*
4.5.6	Объем теплого храма	Профилированное оформление арочных перемычек и профилированные горизонтальные карнизы в уровне пят арочных перемычек	 Фото 122, 123. Профилированное оформление арочных перемычек и профилированные горизонтальные карнизы в уровне пят арочных перемычек. Фото 2017 г.

№ п/п	Обобщенная группа элементов предмета охраны	Элементы предмета охраны	Фотографическое или иное графическое изображение предмета охраны*
4.5.7	Объем теплого храма	Профилированная фигурная рамка-киот на своде	Фото 124. Профилированная фигурная рамка-киот на своде. Фото 2017 г.

№ п/п	Обобщенная группа элементов предмета охраны	Элементы предмета охраны	Фотографическое или иное графическое изображение предмета охраны*
4.5.8	Объем теплого храма	Профилированные распалубки сводов с концами в виде кистей в помещении теплого храма	Фото 125, 126. Профилированные распалубки сводов с концами в виде кистей с в помещении теплого храма. Фото 2024 г.

№ п/п	Обобщенная группа элементов предмета охраны	Элементы предмета охраны	Фотографическое или иное графическое изображение предмета охраны*
4.5.9	Объем теплого храма	Профилированная прямоугольная рамка-киот в помещении теплого храма	Фото 127. Профилированная прямоугольная рамка-киот в помещении теплого храма. Фото 2017 г.

№ п/п	Обобщенная группа элементов предмета охраны	Элементы предмета охраны	Фотографическое или иное графическое изображение предмета охраны*
4.5.10	Объем теплого храма	Профилированное обрамление арочной ниши в помещении теплого храма	 Фото 128. Профилированное обрамление арочной ниши в помещении теплого храма. Фото 2024 г.

№ п/п	Обобщенная группа элементов предмета охраны	Элементы предмета охраны	Фотографическое или иное графическое изображение предмета охраны*
			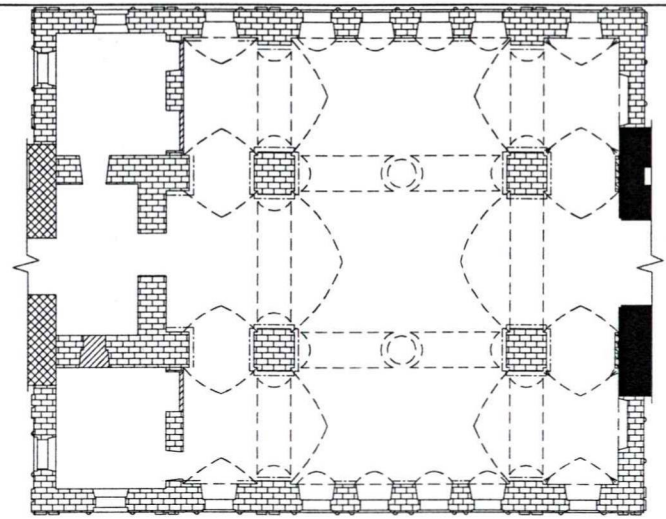 Условные обозначения: - капитальные стены периода строительства 1787-1796 гг. - капитальные стены периода строительства 1806-1810 гг., 1817-1819 гг. - капитальные стены периода строительства 1876 г. - проекции профилированных горизонтальных карнизов - проекции профилированных распалубок сводов и оформления арочных перемычек - проекции профилированной фигурной рамки-киота План первого этажа

№ п/п	Обобщенная группа элементов предмета охраны	Элементы предмета охраны	Фотографическое или иное графическое изображение предмета охраны*
4.5.11	Объем колокольни	Деревянное одностворчатое заполнение дверного проема в помещении колокольни	 Фото 129. Деревянное одностворчатое заполнение дверного проема в помещении колокольни. Фото 2024 г.

* Схемы фотофиксации предмета охраны приведены в приложении к предмету охраны.

Приложение
к предмету охраны

Схемы фотофиксации предмета охраны

Номер схемы	Схема
1	План первого этажа 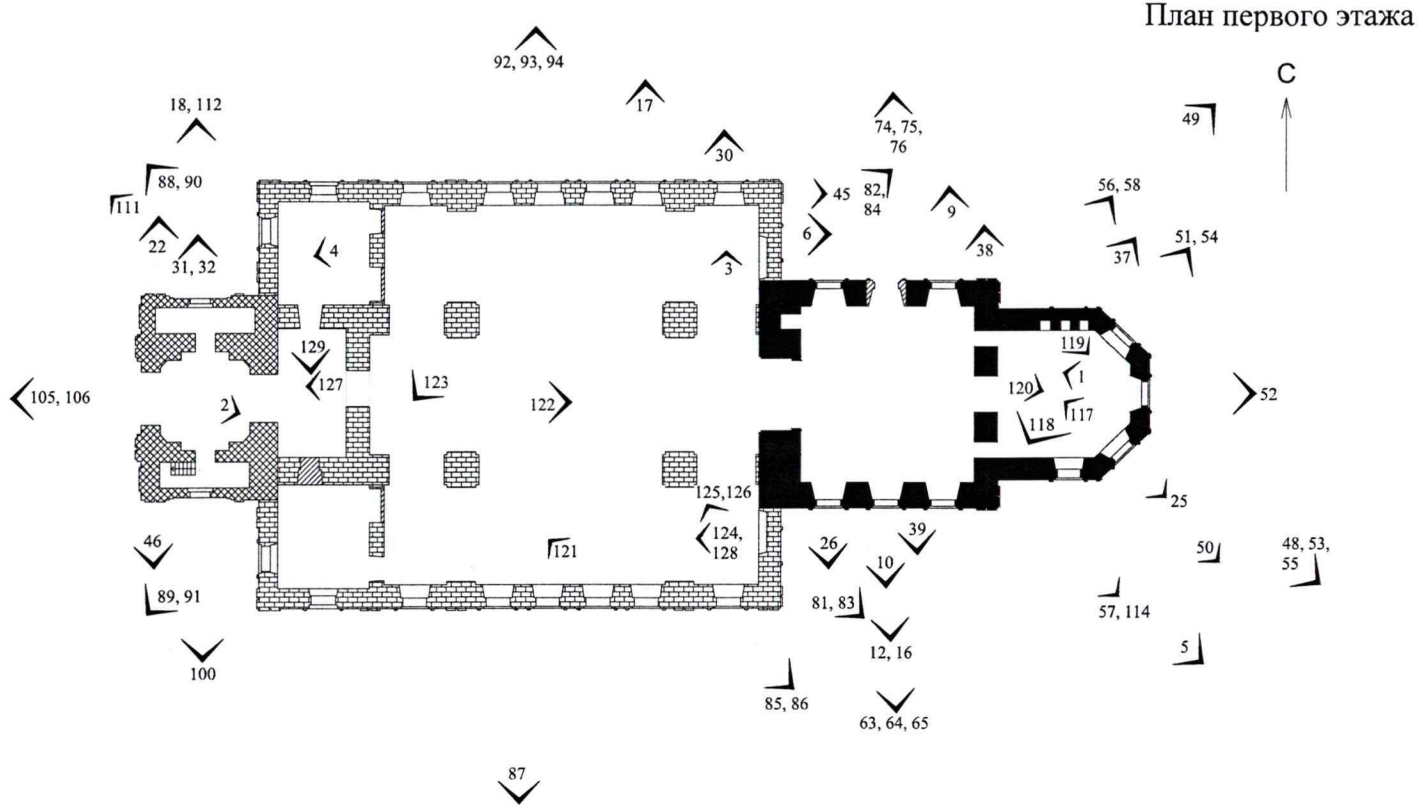

Номер схемы	Схема
2	План второго света объема холодного храма с апсидой 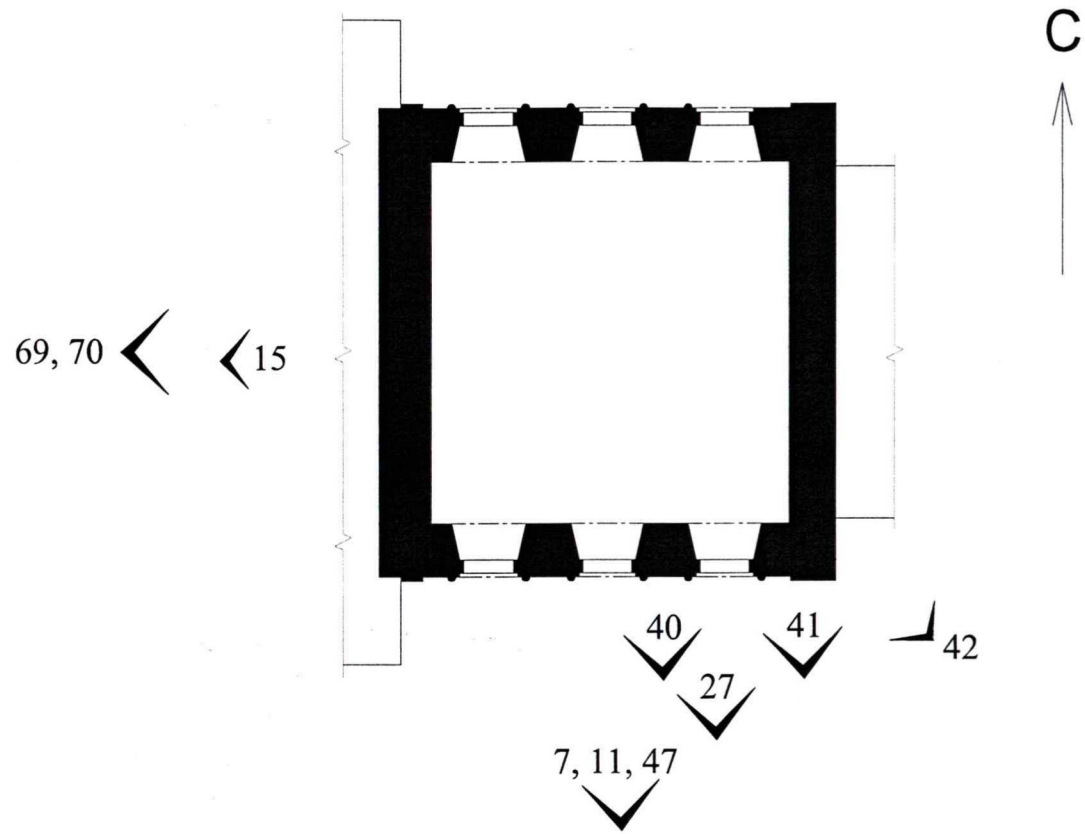

Номер схемы	Схема
3	План нижнего и верхнего световых барабанов объема холодного храма с апсидой С 77, 78, 79 71, 72, 73 59,60, 61,62 43 44 8, 29 80 13, 14, 28, 66, 67, 68

Номер схемы	Схема
4	План второго и третьего ярусов объема колокольни 7, 19, 20, 23, 113 35, 107 95 101 21, 24, 33, 34, 114, 115 36, 108, 109, 110 97, 98, 99 96 116 102, 103, 104 С