

МИНИСТЕРСТВО ЮСТИЦИИ
КИРОВСКОЙ ОБЛАСТИ

ЗАРЕГИСТРИРОВАНО

Регистрационный № 2463

от «04» августа 2025 г.

УПРАВЛЕНИЕ
ГОСУДАРСТВЕННОЙ ОХРАНЫ ОБЪЕКТОВ КУЛЬТУРНОГО
НАСЛЕДИЯ КИРОВСКОЙ ОБЛАСТИ

РЕШЕНИЕ

30.04.2025

№ 66

г. Киров

Об установлении предмета охраны объекта культурного наследия (памятника истории и культуры) народов Российской Федерации регионального значения «Здание, в котором проходил первый волостной съезд Советов рабочих, крестьянских и солдатских депутатов, провозгласивший Советскую власть в Петровской волости», расположенного по адресу: Кировская область, Уржумский район, с. Петровское

В соответствии с подпунктом 10 пункта 2 статьи 33 Федерального закона от 25.06.2002 № 73-ФЗ «Об объектах культурного наследия (памятниках истории и культуры) народов Российской Федерации», Положением об управлении государственной охраны объектов культурного наследия Кировской области, утвержденным постановлением Правительства Кировской области от 17.05.2018 № 233-П, и разработанным Кировским областным государственным автономным учреждением «Научно-производственный центр по охране объектов культурного наследия Кировской области» проектом предмета охраны объекта культурного наследия (памятника истории и культуры) народов Российской Федерации регионального значения «Здание, в котором проходил первый волостной съезд Советов рабочих, крестьянских и солдатских депутатов, провозгласивший Советскую власть в Петровской волости», расположенного по адресу: Кировская область, Уржумский район, с. Петровское, управление

государственной охраны объектов культурного наследия Кировской области
РЕШИЛО:

1. Установить предмет охраны объекта культурного наследия (памятника истории и культуры) народов Российской Федерации регионального значения «Здание, в котором проходил первый волостной съезд Советов рабочих, крестьянских и солдатских депутатов, провозгласивший Советскую власть в Петровской волости», расположенного по адресу: Кировская область, Уржумский район, с. Петровское, согласно приложению.

2. Опубликовать настоящее решение на «Официальном интернет-портале правовой информации» (<http://www.pravo.gov.ru>) и разместить на официальном сайте управления государственной охраны объектов культурного наследия Кировской области.

Начальник управления



А.Ю. Грачев

Приложение

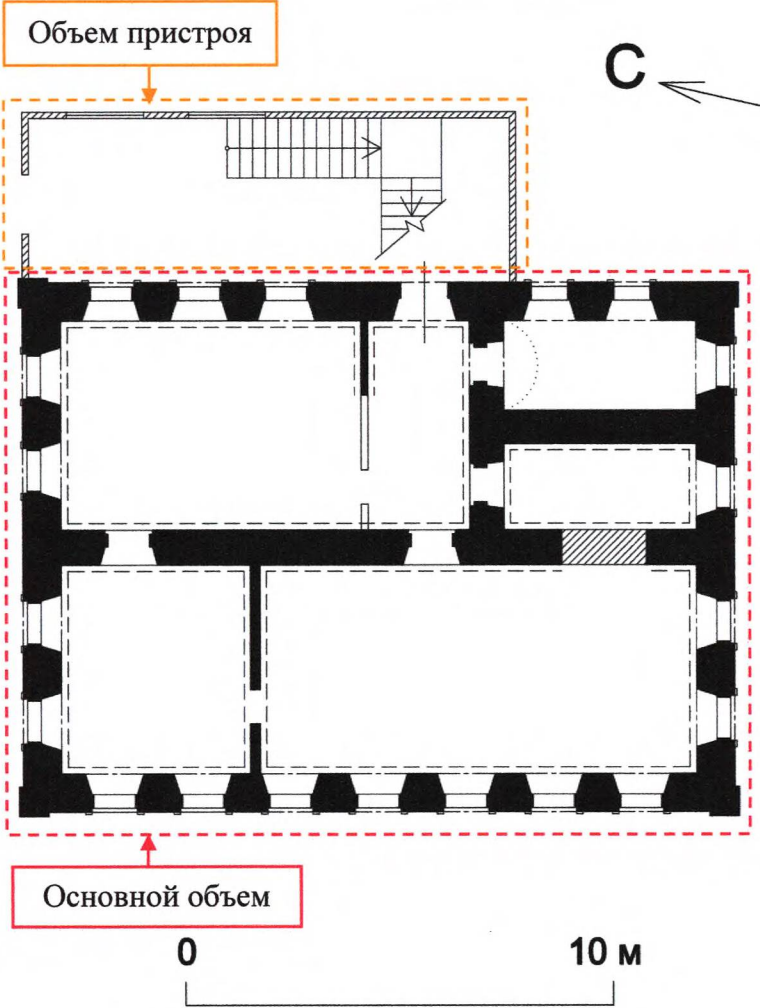
УСТАНОВЛЕН

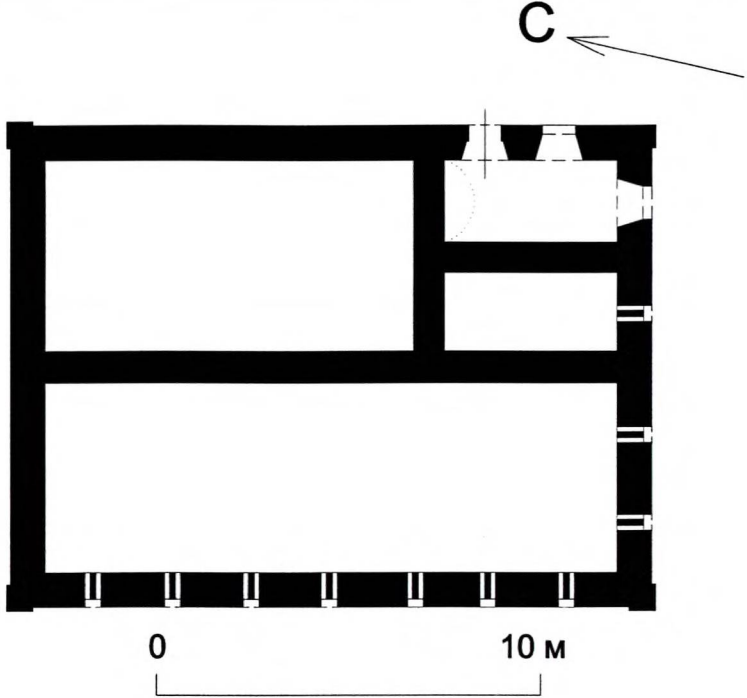



решением управления государственной
охраны объектов культурного наследия
Кировской области
от 30.07.2025 № 66

ПРЕДМЕТ ОХРАНЫ

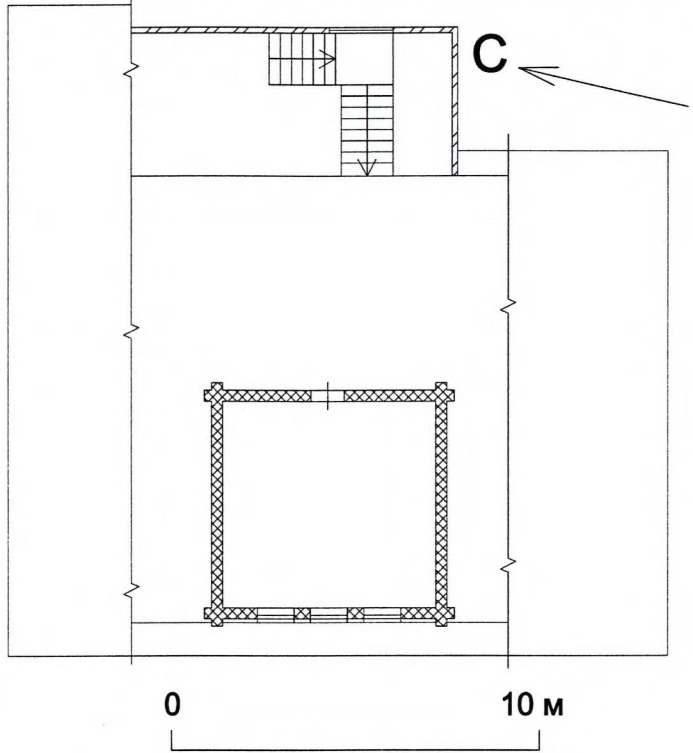


**объекта культурного наследия (памятника истории и культуры)
народов Российской Федерации регионального значения «Здание, в котором проходил первый волостной
съезд Советов рабочих, крестьянских и солдатских депутатов, провозгласивший Советскую власть
в Петровской волости», расположенного по адресу: Кировская область, Уржумский район, с. Петровское**


№ п/п	Обобщенная группа элементов предмета охраны	Элементы предмета охраны	Фотографическое или иное графическое изображение предмета охраны*
1	Градостроительное положение	<p>Объект культурного наследия (памятник истории и культуры) народов Российской Федерации регионального значения «Здание, в котором проходил первый волостной съезд Советов рабочих, крестьянских и солдатских депутатов, провозгласивший Советскую власть в Петровской волости» расположен по красной линии застройки улицы Кирова в селе Петровском Уржумского района Кировской области</p>	 <p>Схема местоположения</p>

№ п/п	Обобщенная группа элементов предмета охраны	Элементы предмета охраны	Фотографическое или иное графическое изображение предмета охраны*
2	Объемно-пространственная композиция	<p>Г-образный в плане объект, состоящий из двух объемов:</p> <p>основной объем – прямоугольный в плане, одноэтажный, на высоком цоколе, с мезонином;</p> <p>объем пристроя – прямоугольный в плане, двухэтажный</p>	 <p>Объем пристроя</p> <p>С</p> <p>Основной объем</p> <p>0 10 м</p> <p>Схема объёмов на плане первого этажа</p>


№ п/п	Обобщенная группа элементов предмета охраны	Элементы предмета охраны	Фотографическое или иное графическое изображение предмета охраны*
3	Конструктивная система	<p>Основные конструкции здания:</p> <p>капитальные стены последней четверти XIX века цоколя и первого этажа основного объема – из глиняного кирпича;</p> <p>лучковые и арочные перемычки;</p> <p>коробовые своды цокольного и первого этажей;</p>	 <p>С</p> <p>0 10 м</p> <p>Условные обозначения:</p> <ul style="list-style-type: none">  капитальные стены последней четверти XIX века из глиняного кирпича  кривизна свода  проекции лучковых перемычек <p>План цоколя</p>


№ п/п	Обобщенная группа элементов предмета охраны	Элементы предмета охраны	Фотографическое или иное графическое изображение предмета охраны*
		<p>стены первой четверти XIX века объема пристроя – дощатые;</p>	 <p>0 10 м</p> <p>Условные обозначения:</p> <ul style="list-style-type: none"> капитальные стены последней четверти XIX века из глиняного кирпича стены первой четверти XX века дощатые кривизна свода проекции арочных перемычек проекции лучковых перемычек <p>План первого этажа</p>


№ п/п	Обобщенная группа элементов предмета охраны	Элементы предмета охраны	Фотографическое или иное графическое изображение предмета охраны*
		<p>капитальные стены первой четверти XX века мезонина основного объема – бревенчатые;</p> <p>крыша скатная, чердачная;</p> <p>покрытие кровли – листовое кровельное железо, соединенное в стоячий фальц</p>	 <p>Условные обозначения:</p> <p> капитальные стены первой четверти XX века бревенчатые</p> <p> стены первой четверти XX века дощатые</p> <p>План мезонина</p>



№ п/п	Обобщенная группа элементов предмета охраны	Элементы предмета охраны	Фотографическое или иное графическое изображение предмета охраны*
			 <p data-bbox="1323 1161 2074 1262">Фото 1. Коробовый свод цокольного этажа. Лучковые перемычки. Фото 2024 г.</p>


№ п/п	Обобщенная группа элементов предмета охраны	Элементы предмета охраны	Фотографическое или иное графическое изображение предмета охраны*
			 <p data-bbox="1355 1260 2049 1364">Фото 2. Коробовый свод первого этажа. Арочные перемычки. Фото 2024 г.</p>


№ п/п	Обобщенная группа элементов предмета охраны	Элементы предмета охраны	Фотографическое или иное графическое изображение предмета охраны*
4	Архитектурно-художественное решение	<p>Тип отделки фасадов:</p> <p>цоколь и первый этаж основного объема – известковая обмазка;</p> <p>мезонин основного объема – обшивка профилированной доской;</p> <p>объем пристроя – обшивка профилированной доской</p>	 <p>Фото 3. Западный фасад. Фото 2024 г.</p>

№ п/п	Обобщенная группа элементов предмета охраны	Элементы предмета охраны	Фотографическое или иное графическое изображение предмета охраны*
			 <p data-bbox="1512 1157 1881 1228">Фото 4. Восточный фасад. Фото 2024 г.</p>


№ п/п	Обобщенная группа элементов предмета охраны	Элементы предмета охраны	Фотографическое или иное графическое изображение предмета охраны*
4.1	Общие элементы		
4.1.1		Карниз типа 1: деревянный профилированный подшивной карниз с профилированной лобовой доской	 <p data-bbox="1541 1182 1861 1251">Фото 5. Карниз типа 1. Фото 2024 г.</p>


№ п/п	Обобщенная группа элементов предмета охраны	Элементы предмета охраны	Фотографическое или иное графическое изображение предмета охраны*
4.1.2		Карниз типа 2: ступенчатый профилированный карниз с пояском ступенчатых сухариков, дополненный карнизом типа 1	 <p data-bbox="1541 868 1861 935">Фото 6. Карниз типа 2. Фото 2024 г.</p>  <p data-bbox="1541 1302 1861 1369">Фото 7. Карниз типа 2. Фото 2024 г.</p>


№ п/п	Обобщенная группа элементов предмета охраны	Элементы предмета охраны	Фотографическое или иное графическое изображение предмета охраны*
4.1.3		Карниз типа 3: подоконный ступенчатый профилированный карниз, дополненный рядом сухариков	 <p data-bbox="1541 927 1861 995">Фото 8. Карниз типа 3. Фото 2024 г.</p>

№ п/п	Обобщенная группа элементов предмета охраны	Элементы предмета охраны	Фотографическое или иное графическое изображение предмета охраны*
4.1.4		Подоконный пояс: ряд чередующихся прямоугольных и фигурных ниш. В поле фигурных ниш – заполнение в виде решетчатой плетенки	 <p data-bbox="1514 951 1883 1018">Фото 9. Подоконный пояс. Фото 2024 г.</p>

№ п/п	Обобщенная группа элементов предмета охраны	Элементы предмета охраны	Фотографическое или иное графическое изображение предмета охраны*
4.1.5		Уступ цоколя: ступенчатый профилированный уступ цоколя	 <p data-bbox="1541 1038 1861 1106">Фото 10. Уступ цоколя. Фото 2024 г.</p>


№ п/п	Обобщенная группа элементов предмета охраны	Элементы предмета охраны	Фотографическое или иное графическое изображение предмета охраны*
4.1.6		<p>Оконный проем типа 1: арочный оконный проем, обрамленный многоступенчатым профилированным штукатурным наличником. Оконный проем поставлен на карниз типа 3.</p> <p>Тип заполнения оконного проема</p>	 <p>Фото 11. Оконный проем типа 1. Фото 2024 г.</p>


№ п/п	Обобщенная группа элементов предмета охраны	Элементы предмета охраны	Фотографическое или иное графическое изображение предмета охраны*
4.1.7		<p>Оконный проем типа 2: лучковый оконный проем, обрамленный простым наличником в виде рамки с бровкой на консолях.</p> <p>Оконный проем поставлен на карниз типа 3</p>	 <p>Фото 12. Оконный проем типа 2. Фото 2024 г.</p>


№ п/п	Обобщенная группа элементов предмета охраны	Элементы предмета охраны	Фотографическое или иное графическое изображение предмета охраны*
4.1.8		Оконный проем типа 3: прямоугольный оконный проем, обрамленный наличником в виде рамки, украшенной прямоугольными накладками в виде шляпки гвоздя и дополненный сандриком с прорезным подзором	 <p data-bbox="1480 1294 1935 1362">Фото 13. Оконный проем типа 3. Фото 2024 г.</p>

№ п/п	Обобщенная группа элементов предмета охраны	Элементы предмета охраны	Фотографическое или иное графическое изображение предмета охраны*
4.1.9		Продух типа 1: продух цоколя с лучковой перемычкой	 <p data-bbox="1361 1177 2047 1246">Фото 14. Продух цоколя с лучковой перемычкой. Фото 2024 г.</p>

№ п/п	Обобщенная группа элементов предмета охраны	Элементы предмета охраны	Фотографическое или иное графическое изображение предмета охраны*
4.1.10		Ступенчатая ниша: киотообразная ступенчатая профилированная ниша	 <p data-bbox="1317 1283 2085 1388">Фото 15. Киотообразная ступенчатая профилированная ниша. Фото 2024 г.</p>


№ п/п	Обобщенная группа элементов предмета охраны	Элементы предмета охраны	Фотографическое или иное графическое изображение предмета охраны*
4.1.11		Розетка: розетка в виде цветка василька	 <p data-bbox="1413 1203 1984 1273">Фото 16. Розетка в виде цветка василька. Фото 2024 г.</p>

№ п/п	Обобщенная группа элементов предмета охраны	Элементы предмета охраны	Фотографическое или иное графическое изображение предмета охраны*
4.1.12		<p>Пилястра типа 1: пилястра раскреповывающая уступ цоколя, карниз типа 3 и карниз типа 2. Пилястры дополнены профилированными поясками</p>	 <p>Фото 17. Пилястра типа 1. Фото 2024 г.</p>

№ п/п	Обобщенная группа элементов предмета охраны	Элементы предмета охраны	Фотографическое или иное графическое изображение предмета охраны*
4.1.13		<p>Пилястра типа 2: деревянная пилястра с профилированной ступенчатой капителью. Пилястра дополнена поясками</p>	 <p>Фото 18. Пилястра типа 2. Фото 2024 г.</p>


№ п/п	Обобщенная группа элементов предмета охраны	Элементы предмета охраны	Фотографическое или иное графическое изображение предмета охраны*
4.2	Западный фасад		
4.2.1	Основной объем	Семь оконных проемов типа 1	
4.2.2	Основной объем	Семь лучковых продухов	
4.2.3	Основной объем	Три оконных проема типа 3	
4.2.4	Основной объем	Один оконный проем с треугольным завершением, обрамленный наличником в виде рамки, украшенной прямоугольными накладками в виде шляпки гвоздя, и дополненный резным очельем	


Фото 19. Западный фасад.
Фото 2024 г.

№ п/п	Обобщенная группа элементов предмета охраны	Элементы предмета охраны	Фотографическое или иное графическое изображение предмета охраны*
4.2.5	Основной объем	Карниз типа 1	 <p data-bbox="1518 1139 1877 1209">Фото 20. Западный фасад. Фото 2024 г.</p>
4.2.6	Основной объем	Карниз типа 2	
4.2.7	Основной объем	Карниз типа 3	
4.2.8	Основной объем	Подоконный пояс	
4.2.9	Основной объем	Уступ цоколя	


№ п/п	Обобщенная группа элементов предмета охраны	Элементы предмета охраны	Фотографическое или иное графическое изображение предмета охраны*
4.2.10	Основной объем	Две ступенчатые ниши	<p data-bbox="1518 1171 1877 1241">Фото 21. Западный фасад. Фото 2024 г.</p>
4.2.11	Основной объем	Четыре розетки	
4.2.12	Основной объем	Две пилястры типа 1	
4.2.13	Основной объем	Две пилястры типа 2	

№ п/п	Обобщенная группа элементов предмета охраны	Элементы предмета охраны	Фотографическое или иное графическое изображение предмета охраны*
4.2.14	Основной объем	Фронтон мезонина	 <p data-bbox="1512 1141 1870 1212">Фото 22. Западный фасад. Фото 2024 г.</p>
4.2.15	Основной объем	Два полу-фронтонa	
4.2.16	Основной объем	Деревянный подоконный поясok	
4.2.17	Основной объем	Деревянный поясok	


№ п/п	Обобщенная группа элементов предмета охраны	Элементы предмета охраны	Фотографическое или иное графическое изображение предмета охраны*
4.3	Северный фасад		
4.3.1	Основной объем	Четыре оконных проема типа 1, дополненных прямоугольными нишами с заполнением в виде решетчатой плетенки	
4.3.2	Основной объем	Две пилястры типа 1	<p data-bbox="1518 1182 1883 1246" style="text-align: center;">Фото 23. Северный фасад. Фото 2024 г.</p>


№ п/п	Обобщенная группа элементов предмета охраны	Элементы предмета охраны	Фотографическое или иное графическое изображение предмета охраны*
4.3.3	Объем пристроя	Карниз типа 1	 <p data-bbox="1512 1109 1892 1181">Фото 24. Северный фасад. Фото 2024 г.</p>
4.3.4	Основной объем	Карниз типа 2	
4.3.5	Основной объем	Карниз типа 3	
4.3.6	Основной объем	Уступ цоколя	

№ п/п	Обобщенная группа элементов предмета охраны	Элементы предмета охраны	Фотографическое или иное графическое изображение предмета охраны*
			 <p data-bbox="1518 1145 1883 1214">Фото 25. Северный фасад. Фото 2024 г.</p>

№ п/п	Обобщенная группа элементов предмета охраны	Элементы предмета охраны	Фотографическое или иное графическое изображение предмета охраны*
4.4	Восточный фасад		
4.4.1	Основной объем	Один оконный проем типа 2	 <p data-bbox="1507 1182 1890 1249" style="text-align: center;">Фото 26. Восточный фасад. Фото 2024 г.</p>
4.4.2	Основной объем	Один оконный проём типа 2, дополненный подоконной фигурной нишей	
4.4.3	Основной объем	Один оконный проем	
4.4.4	Основной объём	Один прямоугольный проем с клинчатой перемычкой	

№ п/п	Обобщенная группа элементов предмета охраны	Элементы предмета охраны	Фотографическое или иное графическое изображение предмета охраны*
4.4.5	Основной объем	Карниз типа 1	 <p data-bbox="1507 1145 1888 1214">Фото 27. Восточный фасад. Фото 2024 г.</p>
4.4.6	Основной объем	Карниз типа 2	
4.4.7	Основной объем	Карниз типа 3	
4.4.8	Основной объем	Уступ цоколя	

№ п/п	Обобщенная группа элементов предмета охраны	Элементы предмета охраны	Фотографическое или иное графическое изображение предмета охраны*
4.4.9	Основной объем	Полу-фронтон	 <p data-bbox="1512 1145 1892 1214">Фото 28. Восточный фасад. Фото 2024 г.</p>

№ п/п	Обобщенная группа элементов предмета охраны	Элементы предмета охраны	Фотографическое или иное графическое изображение предмета охраны*
4.4.10	Объем пристроя	Два прямоугольных оконных проема	 <p data-bbox="1512 1181 1892 1252">Фото 29. Восточный фасад. Фото 2024 г.</p>
4.4.11	Объем пристроя	Один прямоугольный оконный проём	
4.4.12	Объем пристроя	Фронтон	
4.4.13	Объем пристроя	Полу-фронтон	

№ п/п	Обобщенная группа элементов предмета охраны	Элементы предмета охраны	Фотографическое или иное графическое изображение предмета охраны*
4.4.14	Объем пристроя	Карниз типа 1	 <p data-bbox="1509 1182 1890 1251">Фото 30. Восточный фасад. Фото 2024 г.</p>


№ п/п	Обобщенная группа элементов предмета охраны	Элементы предмета охраны	Фотографическое или иное графическое изображение предмета охраны*
4.5	Южный фасад		
4.5.1	Основной объем	Три оконных проема типа 1, дополненных фигурными нишами с заполнением в виде решетчатой плетенки	 <p data-bbox="1532 1145 1872 1214" style="text-align: center;">Фото 31. Южный фасад. Фото 2024 г.</p>
4.5.2	Основной объем	Один лучковый оконный проем, выполненный в ложном оконном проеме типа 1, дополненный фигурной нишей с заполнением в виде решетчатой плетенки	
4.5.3	Основной объем	Три лучковых продуха	
4.5.4	Основной объем	Один лучковый оконный проем	
4.5.5	Основной объем	Две пилястры типа 1	

№ п/п	Обобщенная группа элементов предмета охраны	Элементы предмета охраны	Фотографическое или иное графическое изображение предмета охраны*
4.5.6	Основной объем	Карниз типа 2	 <p data-bbox="1532 1145 1872 1214">Фото 32. Южный фасад. Фото 2024 г.</p>
4.5.7	Основной объем	Карниз типа 3	
4.5.8	Основной объем	Уступ цоколя	

№ п/п	Обобщенная группа элементов предмета охраны	Элементы предмета охраны	Фотографическое или иное графическое изображение предмета охраны*
4.5.9	Основной объем, объем пристроя	Карниз типа 1	 <p data-bbox="1641 363 1751 424">4.5.9</p> <p data-bbox="1527 1145 1868 1209">Фото 33. Южный фасад. Фото 2024 г.</p>

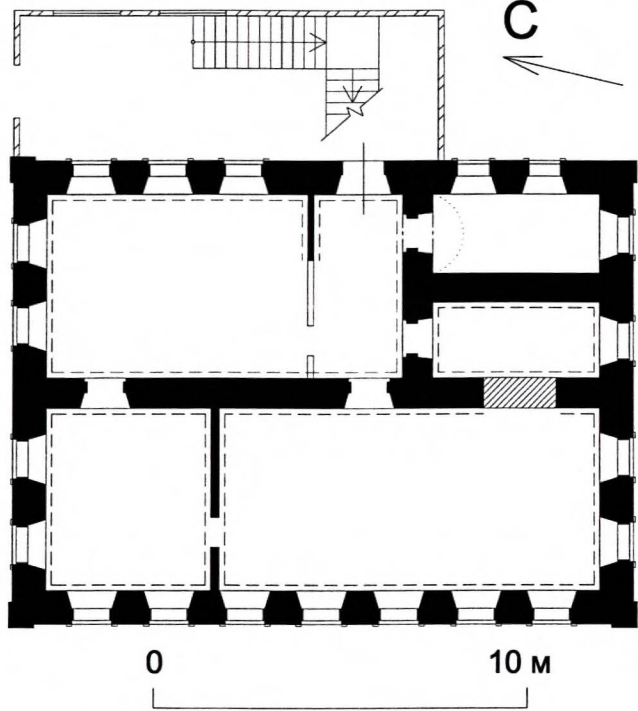
№ п/п	Обобщенная группа элементов предмета охраны	Элементы предмета охраны	Фотографическое или иное графическое изображение предмета охраны*
4.6	Внутренние помещения		
4.6.1		Три оконных проема типа 1	 <p data-bbox="1462 1177 1928 1249">Фото 34. Внутренние помещения. Фото 2024 г.</p>
4.6.2		Один прямоугольный дверной проем с клинчатой перемычкой	
4.6.3		Карниз типа 3	

№ п/п	Обобщенная группа элементов предмета охраны	Элементы предмета охраны	Фотографическое или иное графическое изображение предмета охраны*
			 <p data-bbox="1317 1246 2092 1353">Фото 35. Внутренние помещения. Один прямоугольный дверной проём с клинчатой перемычкой. Фото 2024 г.</p>

№ п/п	Обобщенная группа элементов предмета охраны	Элементы предмета охраны	Фотографическое или иное графическое изображение предмета охраны*
4.6.4		Ступенчатый профилированный карниз с пояском ступенчатых сухариков	 <p data-bbox="1464 1145 1933 1209">Фото 36. Внутренние помещения. Фото 2024 г.</p>

№ п/п	Обобщенная группа элементов предмета охраны	Элементы предмета охраны	Фотографическое или иное графическое изображение предмета охраны*
4.6.5		Тип обрамления колод и подоконников оконных проемов. Тип заполнения оконных проемов	 <p data-bbox="1464 1150 1935 1214">Фото 37. Внутренние помещения. Фото 2024 г.</p>

№ п/п	Обобщенная группа элементов предмета охраны	Элементы предмета охраны	Фотографическое или иное графическое изображение предмета охраны*
4.6.6		Тянутый профилированный многоступенчатый карниз	 <p data-bbox="1317 1177 2085 1283">Фото 38. Внутренние помещения. Тянутый профилированный многоступенчатый карниз. Фото 2024 г.</p>

№ п/п	Обобщенная группа элементов предмета охраны	Элементы предмета охраны	Фотографическое или иное графическое изображение предмета охраны*
			 <p data-bbox="1473 1110 1798 1139">Условные обозначения:</p> <ul style="list-style-type: none"> <li data-bbox="1384 1177 2011 1225">■ капитальные стены первоначального периода строительства их глиняного кирпича <li data-bbox="1384 1241 1861 1289">□ стены первоначального периода строительства дощатые <li data-bbox="1384 1305 1872 1329">- - - проекции штукатурных карнизов <p data-bbox="1317 1353 2074 1385">Схема расположения карнизов на плане первого этажа</p>

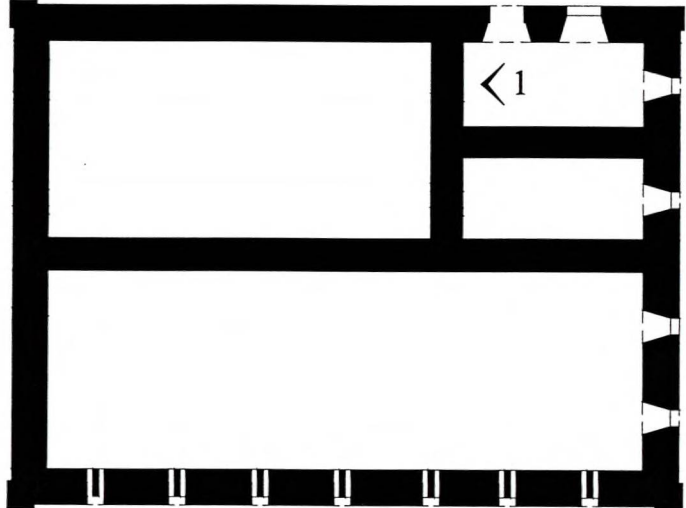
№ п/п	Обобщенная группа элементов предмета охраны	Элементы предмета охраны	Фотографическое или иное графическое изображение предмета охраны*
4.6.7		Деревянная двух маршевая лестница с межэтажной площадкой	 <p data-bbox="1346 1145 2063 1286">Фото 39. Внутренние помещения. Деревянная двух маршевая лестница с межэтажной площадкой. Фото 2024 г.</p>

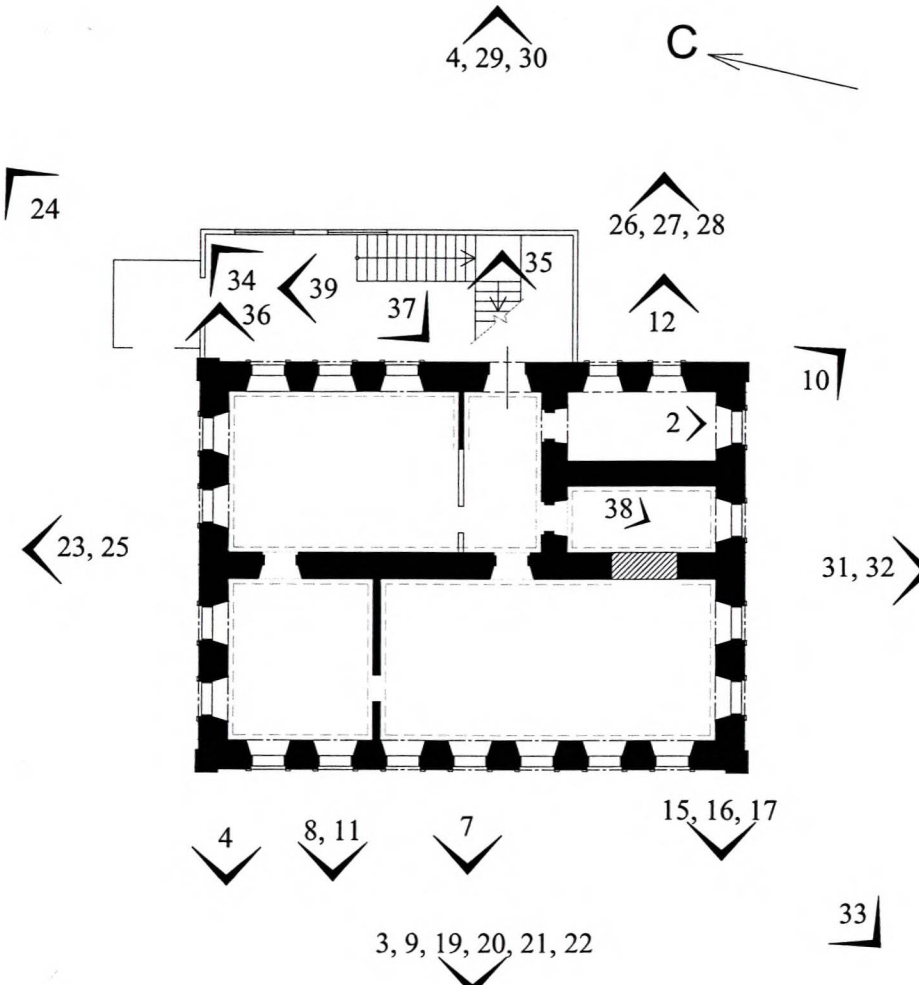
№ п/п	Обобщенная группа элементов предмета охраны	Элементы предмета охраны	Фотографическое или иное графическое изображение предмета охраны*
			 <p data-bbox="1350 1034 2056 1139">Фото 40. Внутренние помещения. Деревянная двух маршевая лестница с межэтажной площадкой. Фото 2024 г.</p>

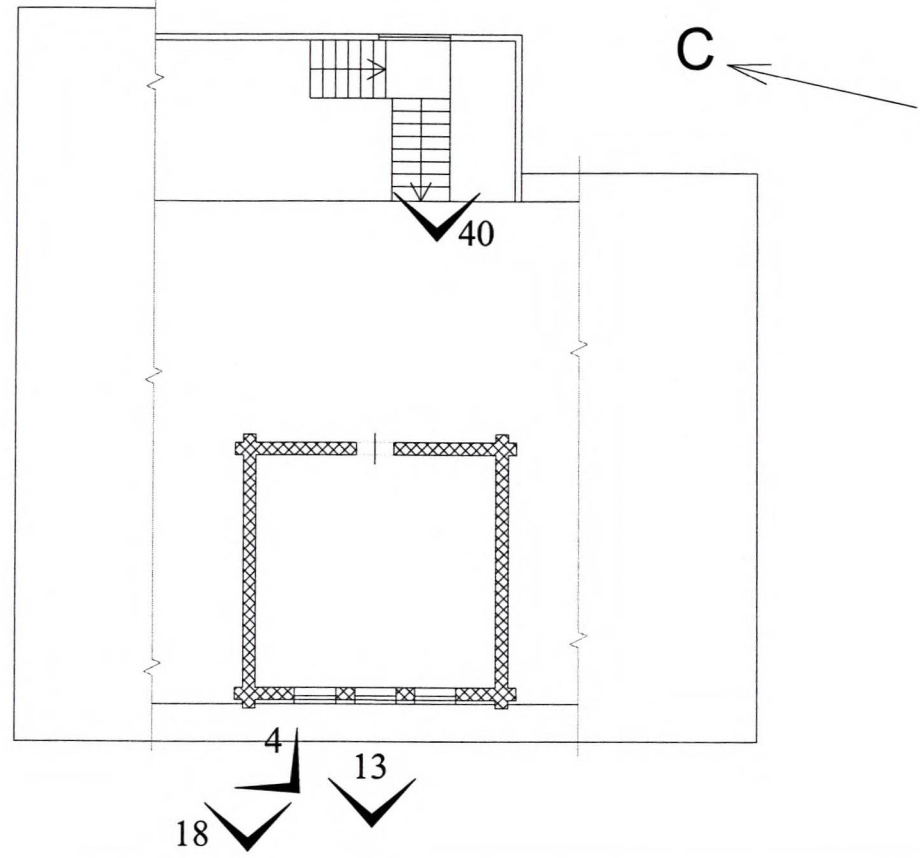
* Схемы фотофиксации предмета охраны приведены в приложении к предмету охраны.

Приложение
к предмету охраны

Схемы фотофиксации предмета охраны

Номер схемы	Схема
1	<p data-bbox="1816 611 2024 644">План цоколя</p>  <p data-bbox="1339 600 1384 644">С</p> <p data-bbox="1279 788 1330 826">< 1</p> <p data-bbox="1285 1262 1330 1294">14</p>

Номер схемы	Схема
2	<p data-bbox="1675 312 2002 352">План первого этажа</p> 

Номер схемы	Схема
3	<p data-bbox="1780 303 2027 343">План мезонина</p>  <p data-bbox="1467 335 1512 383">С</p> <p data-bbox="1243 526 1288 566">40</p> <p data-bbox="1052 1037 1086 1077">4</p> <p data-bbox="1142 1069 1187 1109">13</p> <p data-bbox="963 1125 1008 1165">18</p>
