



МИНИСТЕРСТВО ЮСТИЦИИ
КИРОВСКОЙ ОБЛАСТИ

ЗАРЕГИСТРИРОВАНО

Регистрационный № 2395

от «18» июне 2025 г.

**УПРАВЛЕНИЕ
ГОСУДАРСТВЕННОЙ ОХРАНЫ ОБЪЕКТОВ КУЛЬТУРНОГО
НАСЛЕДИЯ КИРОВСКОЙ ОБЛАСТИ**

РЕШЕНИЕ

10.06.2025

№ 44

г. Киров

Об установлении предмета охраны объекта культурного наследия (памятника истории и культуры) народов Российской Федерации регионального значения «Дом, где в январе 1905 года проходило заседание Вятского комитета РСДРП по вопросу событий 9-го января 1905 г. (Кровавого воскресения)», расположенного по адресу: Кировская область, г. Киров, Первомайский район, ул. Преображенская, д. 15

В соответствии с подпунктом 10 пункта 2 статьи 33 Федерального закона от 25.06.2002 № 73-ФЗ «Об объектах культурного наследия (памятниках истории и культуры) народов Российской Федерации», Положением об управлении государственной охраны объектов культурного наследия Кировской области, утвержденным постановлением Правительства Кировской области от 17.05.2018 № 233-П, и разработанным Кировским областным государственным автономным учреждением «Научно-производственный центр по охране объектов культурного наследия Кировской области» проектом предмета охраны объекта культурного наследия (памятника истории и культуры) народов Российской Федерации регионального значения «Дом, где в январе 1905 года проходило заседание Вятского комитета РСДРП по вопросу событий 9-го января 1905 г. (Кровавого воскресения)», расположенного по адресу: Кировская область, г. Киров, Первомайский район, ул. Преображенская, д. 15, управление

государственной охраны объектов культурного наследия Кировской области
РЕШИЛО:

1. Установить предмет охраны объекта культурного наследия (памятника истории и культуры) народов Российской Федерации регионального значения «Дом, где в январе 1905 года проходило заседание Вятского комитета РСДРП по вопросу событий 9-го января 1905 г. (Кровавого воскресения)», расположенного по адресу: Кировская область, г. Киров, Первомайский район, ул. Преображенская, д. 15, согласно приложению.

2. Опубликовать настоящее решение на «Официальном интернет-портале правовой информации» (<http://www.pravo.gov.ru>) и разместить на официальном сайте управления государственной охраны объектов культурного наследия Кировской области.

И.о. начальника управления



Приложение

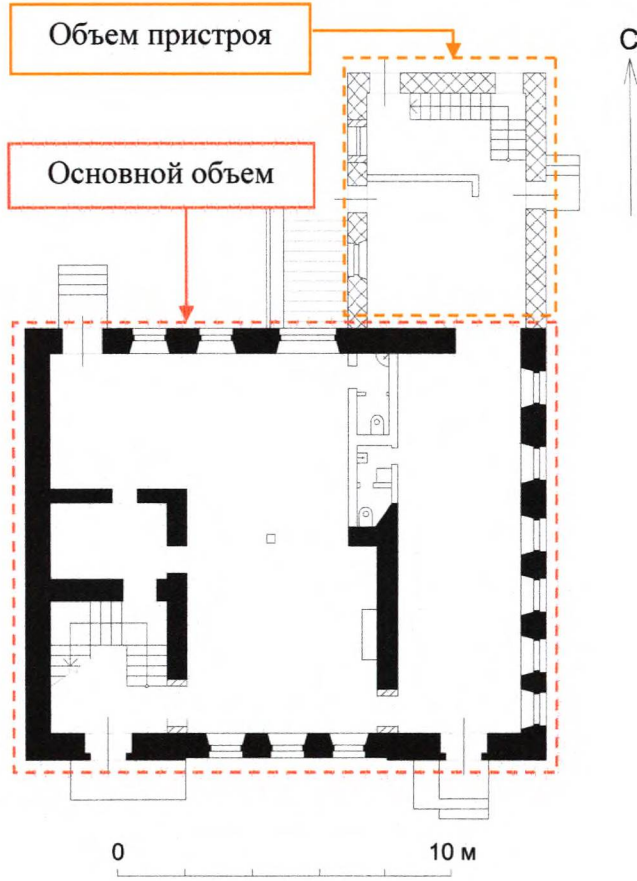
УСТАНОВЛЕН

решением управления
государственной охраны
объектов культурного наследия
Кировской области
от 10.06.2025 № 44

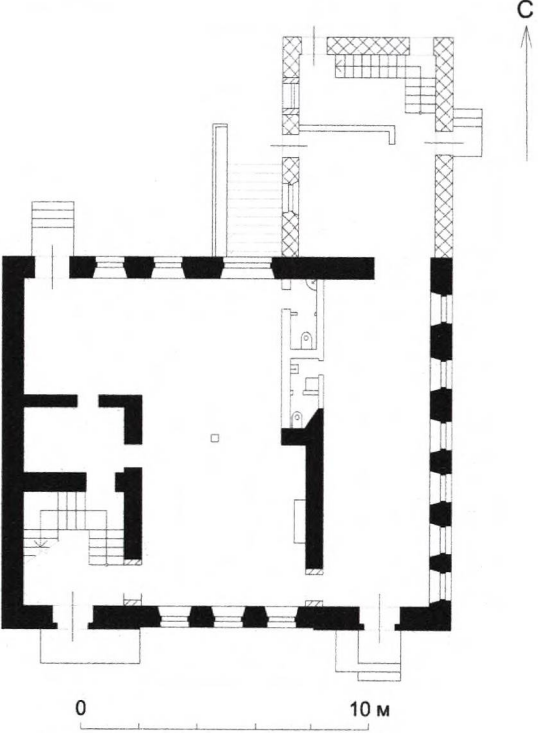
ПРЕДМЕТ ОХРАНЫ

**объекта культурного наследия (памятника истории и культуры)
народов Российской Федерации регионального значения «Дом, где в январе 1905 года проходило заседание
Вятского комитета РСДРП по вопросу событий 9-го января 1905 г. (Кровавого воскресения)», расположенного
по адресу: Кировская область, г. Киров, Первомайский район, ул. Преображенская, д. 15**

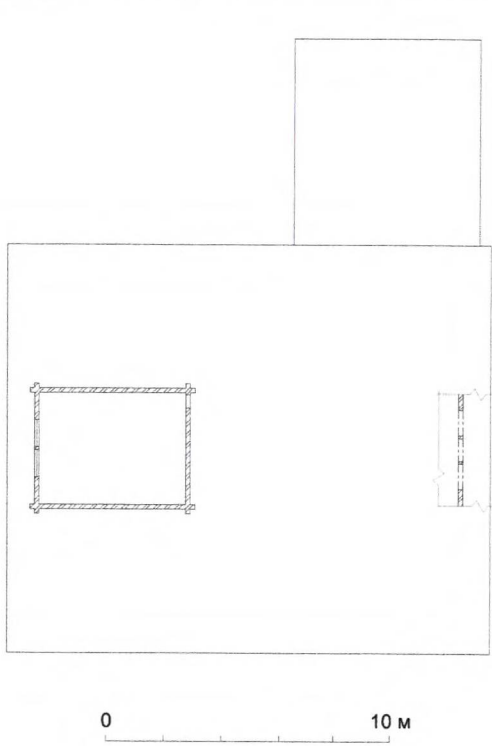
№ п/п	Обобщенная группа элементов предмета охраны	Элементы предмета охраны	Фотографическое или иное графическое изображение предмета охраны*
1	Градостроительное положение	<p>Объект культурного наследия (памятник истории и культуры) народов Российской Федерации регионального значения «Дом, где в январе 1905 года проходило заседание Вятского комитета РСДРП по вопросу событий 9-го января 1905 г. (Кровавого воскресения)» располагается по красной линии застройки улицы Преображенской города Кирова Кировской области</p>	 <p>ул. Преображенская</p> <p>Схема местоположения</p>

№ п/п	Обобщенная группа элементов предмета охраны	Элементы предмета охраны	Фотографическое или иное графическое изображение предмета охраны*
2	Объемно-пространственная композиция	<p>Г-образный в плане объект, состоящий из следующих объемов:</p> <p>основной объем – прямоугольный в плане, двухэтажный, с подвальным и мансардным этажами;</p> <p>объем пристроя – прямоугольный в плане, двухэтажный, с подвальным этажом</p>	 <p>Схема объемов на плане первого этажа</p>


№ п/п	Обобщенная группа элементов предмета охраны	Элементы предмета охраны	Фотографическое или иное графическое изображение предмета охраны*
3	Конструктивная система	<p>Основные конструкции здания:</p> <p>капитальные стены первоначального периода строительства 1856 года основного объема подвального, первого, второго этажей – из глиняного кирпича;</p> <p>стены первоначального периода строительства 1856 года основного объема мансардного этажа – деревянные;</p> <p>капитальные стены периода строительства 1888 года объема пристроя подвального, первого и второго этажей – из глиняного кирпича;</p>	 <p>Условные обозначения:</p> <ul style="list-style-type: none"> - капитальные стены первоначального периода строительства 1856 г. из глиняного кирпича - капитальные стены первоначального периода строительства 1888 г. из глиняного кирпича - арочные перемычки <p>План подвального этажа</p>

№ п/п	Обобщенная группа элементов предмета охраны	Элементы предмета охраны	Фотографическое или иное графическое изображение предмета охраны*
		<p>крыша:</p> <p>основной объем – двухскатная, чердачная, по деревянным стропилам, с деревянными фронтонами на восточном и западном фасадах;</p> <p>объем пристроя – двухскатная, чердачная, по деревянным стропилам, с деревянным фронтоном на северном фасаде;</p> <p>покрытие кровли – кровельное железо</p>	 <p>Условные обозначения:</p> <ul style="list-style-type: none"> - капитальные стены первоначального периода строительства 1856 г. из глиняного кирпича - капитальные стены первоначального периода строительства 1888 г. из глиняного кирпича <p>План первого этажа</p>

№ п/п	Обобщенная группа элементов предмета охраны	Элементы предмета охраны	Фотографическое или иное графическое изображение предмета охраны*
			 <p data-bbox="1534 1005 1848 1037">0 10 м</p> <p data-bbox="1489 1061 1780 1093">Условные обозначения:</p> <ul style="list-style-type: none"> <li data-bbox="1377 1125 2083 1189"> - капитальные стены первоначального периода строительства 1856 г. из глиняного кирпича <li data-bbox="1377 1212 2083 1276"> - капитальные стены первоначального периода строительства 1888 г. из глиняного кирпича <li data-bbox="1377 1300 1769 1332"> - арочные перемычки <p data-bbox="1579 1348 1859 1380" style="text-align: center;">План второго этажа</p>

№ п/п	Обобщенная группа элементов предмета охраны	Элементы предмета охраны	Фотографическое или иное графическое изображение предмета охраны*
			 <p data-bbox="1429 1157 1758 1189">Условные обозначения:</p> <p data-bbox="1299 1252 2094 1316">[hatched box] - капитальные стены первоначального периода строительства 1856 г. - деревянные</p> <p data-bbox="1523 1356 1870 1388">План мансардного этажа</p>


№ п/п	Обобщенная группа элементов предмета охраны	Элементы предмета охраны	Фотографическое или иное графическое изображение предмета охраны*
4	Архитектурно-художественное решение	Тип отделки фасадов – штукатурка с окраской	 <p data-bbox="1473 1198 1973 1233">Фото 1. Южный фасад. Фото 2024 г.</p>

№ п/п	Обобщенная группа элементов предмета охраны	Элементы предмета охраны	Фотографическое или иное графическое изображение предмета охраны*
4.1	Общие элементы		
4.1.1	Основной объем и объем пристроя	Уступ цоколя: двухступенчатый уступ цоколя	 <p data-bbox="1458 1347 1944 1378" style="text-align: center;">Фото 2. Уступ цоколя. Фото 1949 г.</p>


№ п/п	Обобщенная группа элементов предмета охраны	Элементы предмета охраны	Фотографическое или иное графическое изображение предмета охраны*
4.1.2	Основной объем	Подоконный карниз: простой подоконный карниз прямоугольного профиля	 <p data-bbox="1417 619 1989 651">Фото 3. Подоконный карниз. Фото 1972 г.</p>
4.1.3	Основной объем и объем пристроя	Междуэтажный карниз: карниз, разделяющий первый и второй этажи, с профилем в виде полочки, переходящей через четвертной вал в пояс	 <p data-bbox="1395 1353 2011 1385">Фото 4. Междуэтажный карниз. Фото 2024 г.</p>


№ п/п	Обобщенная группа элементов предмета охраны	Элементы предмета охраны	Фотографическое или иное графическое изображение предмета охраны*
4.1.4	Основной объем	Венчающий карниз: карниз, венчающий второй этаж, с профилем, включающим полочки, выемку, прямые каблучки, переходящий в деревянный подшивной карниз	 <p data-bbox="1420 1217 1982 1249">Фото 5. Венчающий карниз. Фото 2024 г.</p>


№ п/п	Обобщенная группа элементов предмета охраны	Элементы предмета охраны	Фотографическое или иное графическое изображение предмета охраны*
			 <p data-bbox="1420 1123 1980 1158">Фото 6. Венчающий карниз. Фото 2024 г.</p>


№ п/п	Обобщенная группа элементов предмета охраны	Элементы предмета охраны	Фотографическое или иное графическое изображение предмета охраны*
4.1.5	Основной объем	Оконный проем типа 1: прямоугольный оконный проем первого этажа, обрамленный плоским наличником, опирающимся на подоконную тягу. Тип заполнения оконного проема	 <p data-bbox="1400 1342 2011 1374">Фото 7. Оконный проем типа 1. Фото 1949 г.</p>


№ п/п	Обобщенная группа элементов предмета охраны	Элементы предмета охраны	Фотографическое или иное графическое изображение предмета охраны*
4.1.6	Основной объем	Оконный проем типа 2: прямоугольный оконный проем первого этажа, обрамленный плоским наличником. Тип заполнения оконного проема	 <p data-bbox="1400 1353 2016 1388">Фото 8. Оконный проем типа 2. Фото 1972 г.</p>

№ п/п	Обобщенная группа элементов предмета охраны	Элементы предмета охраны	Фотографическое или иное графическое изображение предмета охраны*
4.1.7	Основной объем	<p>Оконный проем типа 3: арочный оконный проем второго этажа, обрамленный плоским штукатурным наличником, продленным до межэтажного карниза.</p> <p>Тип заполнения оконного проема</p>	 <p>Фото 9. Оконный проем типа 3. Фото 2024 г.</p>

№ п/п	Обобщенная группа элементов предмета охраны	Элементы предмета охраны	Фотографическое или иное графическое изображение предмета охраны*
4.1.8	Основной объем	Оконный проем типа 4: прямоугольный оконный проем первого этажа, обрамленный плоским наличником, продленным до межэтажного карниза. Тип заполнения оконного проема	 <p data-bbox="1393 1337 2018 1369">Фото 10. Оконный проем типа 4. Фото 1972 г.</p>

№ п/п	Обобщенная группа элементов предмета охраны	Элементы предмета охраны	Фотографическое или иное графическое изображение предмета охраны*
4.1.9	Основной объем	Оконный проем типа 5: прямоугольный оконный проем подвального этажа. Тип заполнения оконного проема	 <p data-bbox="1384 1358 2011 1393">Фото 11. Оконный проем типа 5. Фото 1949 г.</p>

№ п/п	Обобщенная группа элементов предмета охраны	Элементы предмета охраны	Фотографическое или иное графическое изображение предмета охраны*
4.1.10	Основной объем	Проем типа 1: трехчастный арочный проем, состоящий из центрального арочного дверного проема и фланкирующих его арочных оконных проемов. Тип заполнения оконных проемов. Тип заполнения дверного проема	 <p data-bbox="1451 1273 1951 1310">Фото 12. Проем типа 1. Фото 1987 г.</p>

№ п/п	Обобщенная группа элементов предмета охраны	Элементы предмета охраны	Фотографическое или иное графическое изображение предмета охраны*
4.1.11	Основной объем	Дверной проем типа 1: арочный дверной проем, обрамленный плоским наличником. Тип заполнения дверного проема	 <p data-bbox="1388 1356 2004 1396">Фото 13. Дверной проем типа 1. Фото 1959 г.</p>

№ п/п	Обобщенная группа элементов предмета охраны	Элементы предмета охраны	Фотографическое или иное графическое изображение предмета охраны*
4.1.12	Основной объем	Фронтон основного объема типа 1: треугольный фронтон с деревянными боковинами. Во фронтоне располагается проем типа 1	 <p data-bbox="1310 1034 2094 1070">Фото 14. Фронтон основного объема типа 1. Фото 1987 г.</p>

№ п/п	Обобщенная группа элементов предмета охраны	Элементы предмета охраны	Фотографическое или иное графическое изображение предмета охраны*
4.1.13	Основной объем	Ограждение балкона: кованое фигурное ограждение фронтона основного объема типа 1	 <p data-bbox="1400 1070 1998 1106">Фото 15. Ограждение балкона. Фото 1987 г.</p>


№ п/п	Обобщенная группа элементов предмета охраны	Элементы предмета охраны	Фотографическое или иное графическое изображение предмета охраны*
4.2	Южный фасад		
4.2.1	Основной объем	Семь оконных проемов типа 3	
4.2.2		Три оконных проема типа 1	
4.2.3		Один дверной проем типа 1	
4.2.4		Арочный проем, обрамленный плоским наличником	
4.2.5		Четыре оконных проема типа 5	

Фото 16. Южный фасад. Вид с юго-востока. Фото 1949 г.




№ п/п	Обобщенная группа элементов предмета охраны	Элементы предмета охраны	Фотографическое или иное графическое изображение предмета охраны*
4.2.6	Основной объем	Венчающий карниз	
4.2.7		Междуэтажный карниз	
4.2.8		Подоконный карниз	
4.2.9		Уступ цоколя	

Фото 17. Южный фасад. Вид с юго-востока. Фото 1949 г.

№ п/п	Обобщенная группа элементов предмета охраны	Элементы предмета охраны	Фотографическое или иное графическое изображение предмета охраны*
4.2.10	Основной объем	Два ризалита	 <p data-bbox="1301 1102 1429 1166">4.2.10</p> <p data-bbox="1435 1102 1576 1166">4.2.11</p> <p data-bbox="1312 1203 2092 1238">Фото 18. Южный фасад. Вид с юго-востока. Фото 1949 г.</p>
4.2.11		Подоконная ниша	

№ п/п	Обобщенная группа элементов предмета охраны	Элементы предмета охраны	Фотографическое или иное графическое изображение предмета охраны*
4.2.12	Основной объем	Руст первого этажа	 <p data-bbox="1308 1129 2092 1166">Фото 19. Южный фасад. Вид с юго-востока. Фото 1949 г.</p>

№ п/п	Обобщенная группа элементов предмета охраны	Элементы предмета охраны	Фотографическое или иное графическое изображение предмета охраны*
4.3	Восточный фасад		
4.3.1	Основной объем	Шесть оконных проема типа 3	 <p data-bbox="1422 1276 1982 1316">Фото 20. Восточный фасад. Фото 2024 г.</p>
4.3.2		Шесть оконных проема типа 2	
4.3.3		Один проем типа 1	
4.3.4	Объем пристроя	Прямоугольный оконный проем второго этажа	
4.3.5		Прямоугольный проем первого этажа	

№ п/п	Обобщенная группа элементов предмета охраны	Элементы предмета охраны	Фотографическое или иное графическое изображение предмета охраны*
4.3.6	Основной объем	Четыре оконных проема типа 5	 <p data-bbox="1301 1126 2085 1166">Фото 21. Южный фасад. Вид с юго-востока. Фото 1949 г.</p>

№ п/п	Обобщенная группа элементов предмета охраны	Элементы предмета охраны	Фотографическое или иное графическое изображение предмета охраны*
4.3.7	Основной объем	Венчающий карниз	<p data-bbox="1288 1165 2116 1204">Фото 22. Восточный фасад. Вид с юго-востока. Фото 1949 г.</p>
4.3.8	Основной объем и объем пристроя	Междуэтажный карниз	
4.3.9	Основной объем и объем пристроя	Уступ цоколя	

№ п/п	Обобщенная группа элементов предмета охраны	Элементы предмета охраны	Фотографическое или иное графическое изображение предмета охраны*
4.3.10	Основной объем	Руст первого этажа	 <p data-bbox="1285 1129 2123 1161">Фото 23. Восточный фасад. Вид с юго-востока. Фото 1949 г.</p>
4.3.11	Основной объем	Фронтон основного объема типа 1	
4.3.12	Основной объем	Ограждение балкона	

№ п/п	Обобщенная группа элементов предмета охраны	Элементы предмета охраны	Фотографическое или иное графическое изображение предмета охраны*
4.4	Северный фасад		
4.4.1	Основной объем	Широкий прямоугольный оконный проем второго этажа, обрамленный простым наличником, продленным до межэтажного карниза	 <p>The photograph shows the northern facade of a two-story building. Callout 4.4.1 points to a wide rectangular window on the second floor with a simple frame. Callout 4.4.2 points to two windows on the second floor. Callout 4.4.3 points to a wide rectangular window on the first floor with a simple frame. Callout 4.4.4 points to two windows on the first floor. Callout 4.4.5 points to a rectangular window on the first floor.</p>
4.4.2		Два оконных проема типа 4	
4.4.3		Широкий прямоугольный оконный проем первого этажа, обрамленный простым наличником	
4.4.4		Два оконных проема типа 2	
4.4.5		Прямоугольный проем первого этажа	

Фото 24. Северный фасад. Фото 2013 г.

№ п/п	Обобщенная группа элементов предмета охраны	Элементы предмета охраны	Фотографическое или иное графическое изображение предмета охраны*
4.4.6	Основной объем	<p>Прямоугольный оконный проем, обрамленный плоским наличником с увеличенным до межэтажного пояса фартуком</p>	 <p>Фото 25. Северный фасад. Вид с северо-запада. Фото 1972 г.</p>

№ п/п	Обобщенная группа элементов предмета охраны	Элементы предмета охраны	Фотографическое или иное графическое изображение предмета охраны*
4.4.7		Три оконных проема	 <p data-bbox="1368 1348 2033 1417">Схема расположения оконных проемов на плане подвального этажа</p>



№ п/п	Обобщенная группа элементов предмета охраны	Элементы предмета охраны	Фотографическое или иное графическое изображение предмета охраны*
4.4.8	Основной объем	Венчающий карниз	
4.4.9		Междуэтажный карниз	
4.4.10		Уступ цоколя	

Фото 26. Северный фасад. Фото 2013 г.

№ п/п	Обобщенная группа элементов предмета охраны	Элементы предмета охраны	Фотографическое или иное графическое изображение предмета охраны*
4.4.11	Основной объем	Руст первого этажа	 <p data-bbox="1447 1158 1984 1190">Фото 27. Северный фасад. Фото 2013 г.</p>

№ п/п	Обобщенная группа элементов предмета охраны	Элементы предмета охраны	Фотографическое или иное графическое изображение предмета охраны*
4.4.12	Объем пристроя	Фронтон пристроя	
4.4.13		Один полуциркульный оконный проем фронтона. Тип заполнения оконного проема	
4.4.14		Один прямоугольный оконный проем. Тип заполнения оконного проема	
4.4.15		Один прямоугольный дверной проем, обрамленный деревянным наличником с ушками и плечиками Тип заполнения дверного проема	
4.4.16		Один прямоугольный дверной проем, обрамленный простым деревянным наличником	
4.4.17		Один прямоугольный проем	

Фото 28. Северный фасад. Фото 1972 г.

№ п/п	Обобщенная группа элементов предмета охраны	Элементы предмета охраны	Фотографическое или иное графическое изображение предмета охраны*
			 <p data-bbox="1296 1158 2101 1230">Фото 29. Один полуциркульный оконный проем фронтона. Тип заполнения оконного проема</p>

№ п/п	Обобщенная группа элементов предмета охраны	Элементы предмета охраны	Фотографическое или иное графическое изображение предмета охраны*
4.4.18	Объем пристроя	Междуэтажный карниз	
4.4.19		Уступ цоколя	 <p data-bbox="1433 1157 1971 1197">Фото 30. Северный фасад. Фото 1972 г.</p>




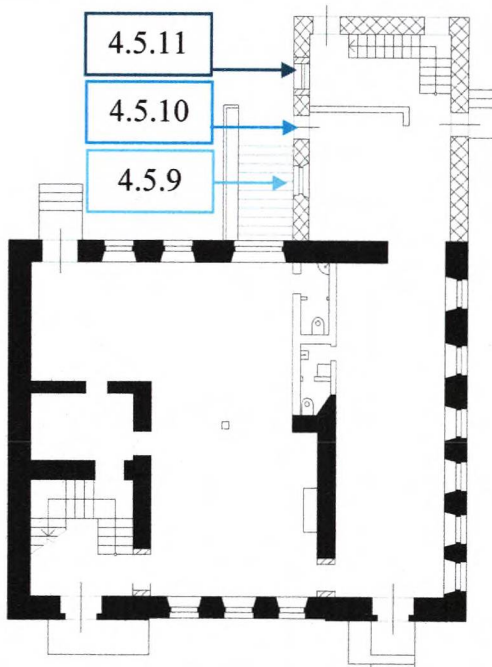

№ п/п	Обобщенная группа элементов предмета охраны	Элементы предмета охраны	Фотографическое или иное графическое изображение предмета охраны*
4.5	Западный фасад		
4.5.1	Основной объем	Один проем типа 1	
4.5.2		Ограждение балкона	
4.5.3		Фронтон основного объема типа 1	
4.5.4		Венчающий карниз	
4.5.5		Междуэтажный карниз	


Фото 31. Западный фасад. Вид с юго-востока. Фото 1959 г.


№ п/п	Обобщенная группа элементов предмета охраны	Элементы предмета охраны	Фотографическое или иное графическое изображение предмета охраны*
4.5.6		Уступ цоколя	 <p data-bbox="2002 1102 2123 1161">4.5.6</p> <p data-bbox="1294 1171 2116 1209">Фото 32. Западный фасад. Вид с северо-запада. Фото 1972 г.</p>


№ п/п	Обобщенная группа элементов предмета охраны	Элементы предмета охраны	Фотографическое или иное графическое изображение предмета охраны*
4.5.7	Объем пристроя	Междуэтажный карниз	 <p data-bbox="1288 981 2123 1021">Фото 33. Западный фасад. Вид с северо-запада. Фото 2013 г.</p>
4.5.8		Один прямоугольный оконный проем второго этажа	


№ п/п	Обобщенная группа элементов предмета охраны	Элементы предмета охраны	Фотографическое или иное графическое изображение предмета охраны*
4.5.9		Один прямоугольный оконный проем первого этажа	 <p data-bbox="1523 1069 1859 1101">0 10 м</p> <p data-bbox="1500 1117 1769 1149">Условные обозначения:</p> <ul style="list-style-type: none"> <li data-bbox="1388 1181 2060 1244"> - капитальные стены первоначального периода строительства 1856 г. из глиняного кирпича <li data-bbox="1388 1260 2060 1324"> - капитальные стены первоначального периода строительства 1888 г. из глиняного кирпича <p data-bbox="1568 1340 1859 1372">План первого этажа</p>
4.5.10		Один прямоугольный проем первого этажа	
4.5.11		Один прямоугольный оконный проем первого этажа	

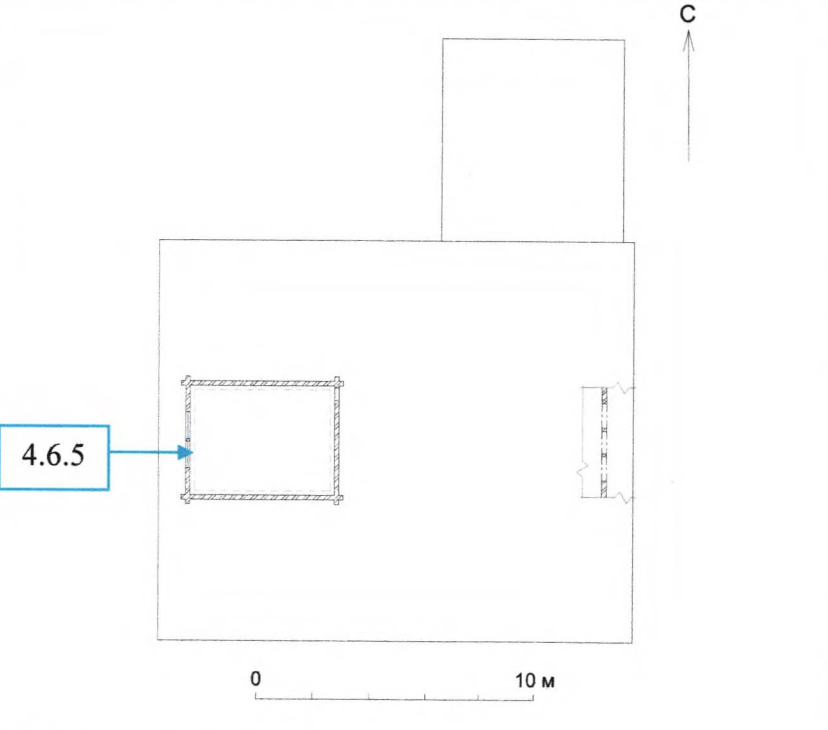
№ п/п	Обобщенная группа элементов предмета охраны	Элементы предмета охраны	Фотографическое или иное графическое изображение предмета охраны*
4.6	Внутренние помещения		
4.6.1		Профилированный штукатурный карниз типа 1	 <p data-bbox="1290 1201 2130 1273">Фото 34. Внутренние помещения. Второй этаж. Профилированный штукатурный карниз типа 1. Фото 2013 г.</p>

№ п/п	Обобщенная группа элементов предмета охраны	Элементы предмета охраны	Фотографическое или иное графическое изображение предмета охраны*
4.6.2		Профилированный штукатурный карниз типа 2	 <p data-bbox="1285 1125 2119 1197">Фото 35. Внутренние помещения. Второй этаж. Профилированный штукатурный карниз типа 2. Фото 2013 г.</p>

№ п/п	Обобщенная группа элементов предмета охраны	Элементы предмета охраны	Фотографическое или иное графическое изображение предмета охраны*
4.6.3		Профилированный штукатурный карниз типа 3	 <p data-bbox="1301 1141 2136 1213">Фото 36. Внутренние помещения. Второй этаж. Профилированный штукатурный карниз типа 3. Фото 2013 г.</p>

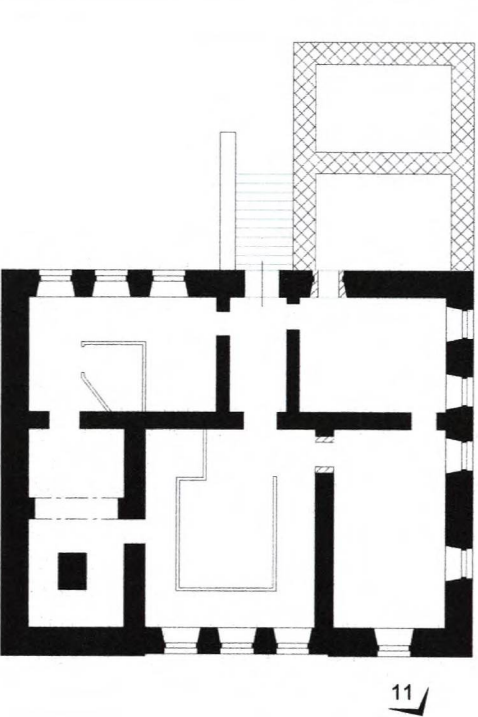
№ п/п	Обобщенная группа элементов предмета охраны	Элементы предмета охраны	Фотографическое или иное графическое изображение предмета охраны*
4.6.4		Профилированный штукатурный карниз типа 4	 <p data-bbox="1285 1129 2119 1200">Фото 37. Внутренние помещения. Второй этаж. Профилированный штукатурный карниз типа 4. Фото 2013 г.</p>

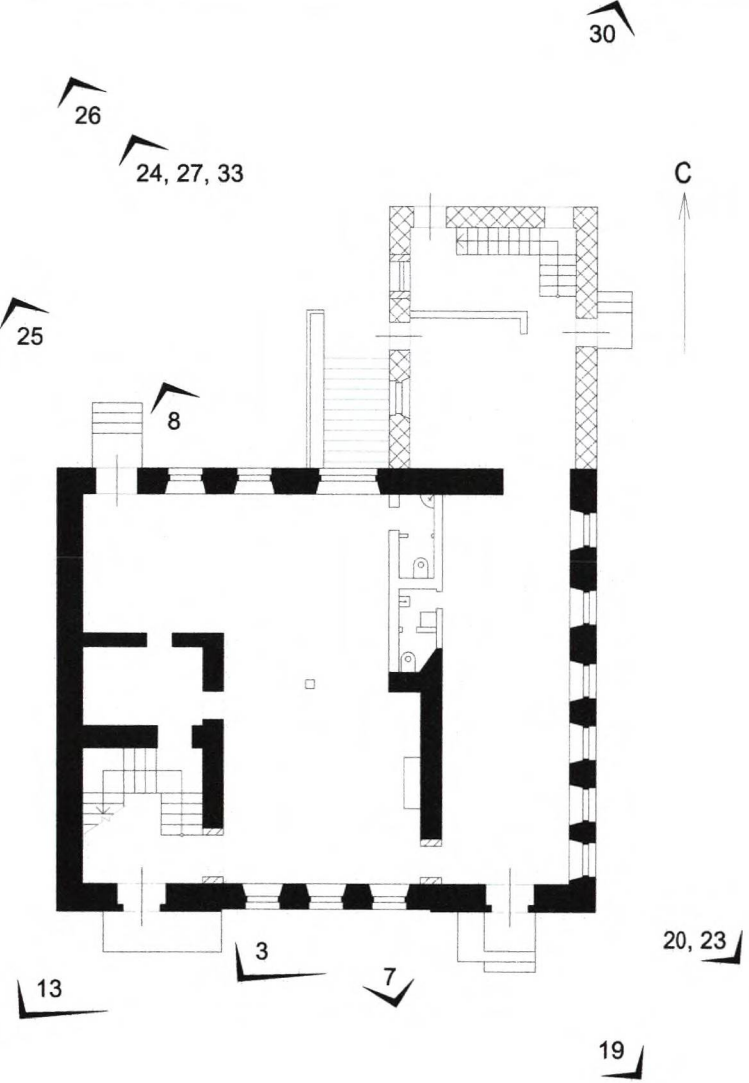
№ п/п	Обобщенная группа элементов предмета охраны	Элементы предмета охраны	Фотографическое или иное графическое изображение предмета охраны*
4.6.5		Профилированный штукатурный карниз типа 5	 <p data-bbox="1285 1126 2123 1198">Фото 38. Внутренние помещения. Мансардный этаж. Профилированный штукатурный карниз типа 5. Фото 2013 г.</p>

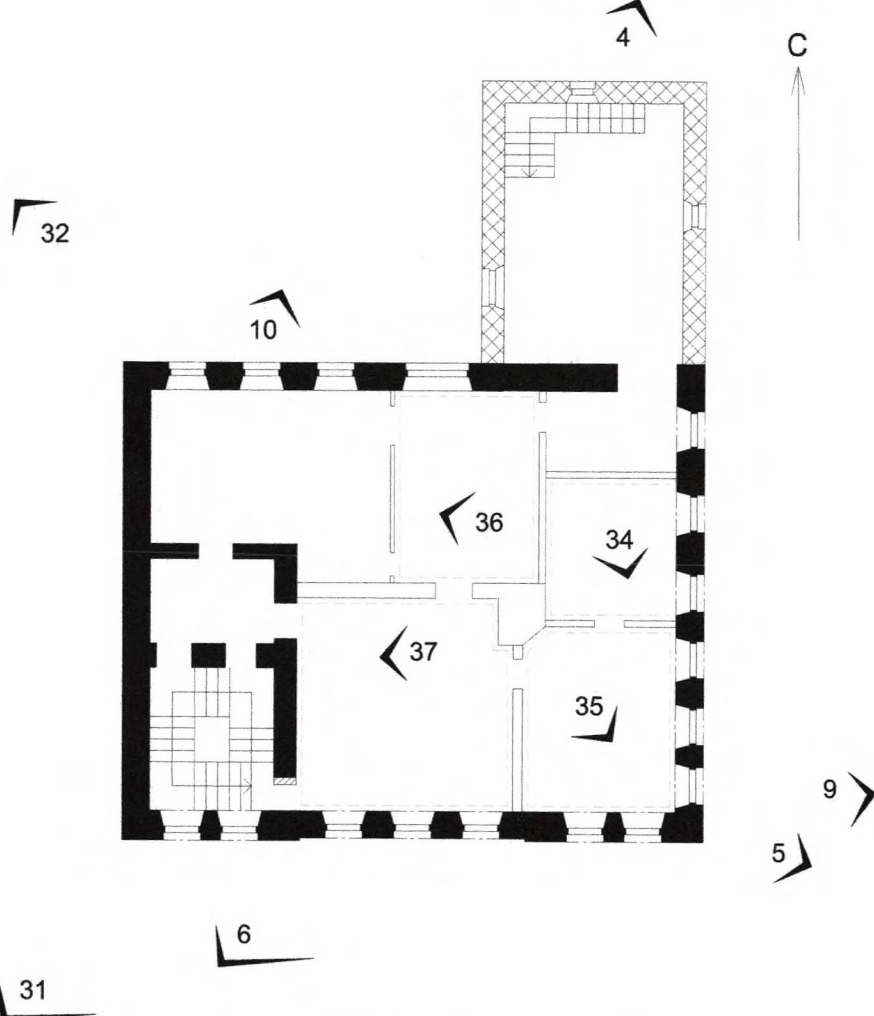
№ п/п	Обобщенная группа элементов предмета охраны	Элементы предмета охраны	Фотографическое или иное графическое изображение предмета охраны*
			 <p data-bbox="1288 1109 2116 1149">Схема расположения карнизов на плане мансардного этажа</p>

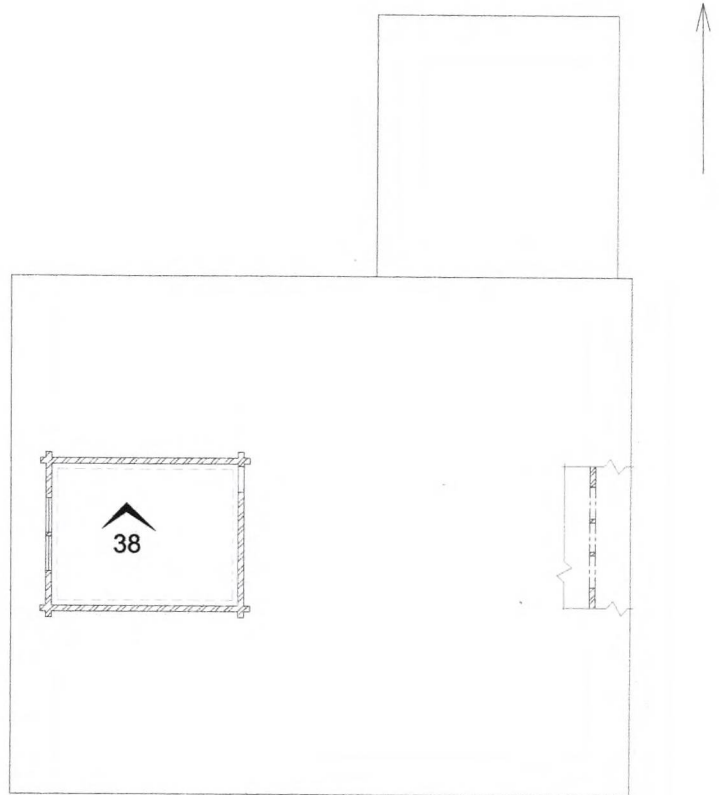
* Схема фотофиксации предмета охраны приведена в приложении к предмету охраны.

Схема фотофиксации предмета охраны

Номер схемы	Схема
1	<p data-bbox="1845 612 2130 644">Подвальный этаж</p>  <p data-bbox="1630 580 1653 603">С</p> <p data-bbox="1480 1267 1518 1294">11</p> <p data-bbox="1330 1342 1352 1369">1</p> <p data-bbox="1615 1358 1800 1385">2, 16, 17, 18, 21, 22</p>

Номер схемы	Схема
2	<p data-bbox="1899 312 2110 347">Первый этаж</p> 

Номер схемы	Схема
3	<p data-bbox="1906 331 2112 368">Второй этаж</p>  <p data-bbox="1765 331 1794 352">С</p> <p data-bbox="1800 1082 1830 1102">9</p> <p data-bbox="1749 1150 1778 1171">5</p> <p data-bbox="1592 320 1621 341">4</p> <p data-bbox="1227 612 1256 633">10</p> <p data-bbox="1016 517 1046 537">32</p> <p data-bbox="1442 804 1471 825">36</p> <p data-bbox="1576 836 1606 857">34</p> <p data-bbox="1375 948 1404 968">37</p> <p data-bbox="1554 1000 1583 1021">35</p> <p data-bbox="1218 1235 1247 1256">6</p> <p data-bbox="994 1287 1023 1308">31</p>

Номер схемы	Схема
4	<p data-bbox="1859 295 2161 343">Мансардный этаж</p>  <p data-bbox="1713 311 1747 343">C</p> <p data-bbox="1758 1005 1881 1045">12, 14, 15</p> <p data-bbox="1131 877 1176 909">38</p>