



**УПРАВЛЕНИЕ
ГОСУДАРСТВЕННОЙ ОХРАНЫ ОБЪЕКТОВ КУЛЬТУРНОГО
НАСЛЕДИЯ КИРОВСКОЙ ОБЛАСТИ**

РЕШЕНИЕ

31.08.2022

№ 66

г. Киров


**Об установлении предмета охраны объекта культурного наследия
(памятника истории и культуры) народов Российской Федерации
федерального значения «Ансамбль Никольской церкви»**

В соответствии с подпунктом 10 пункта 2 статьи 33 Федерального закона от 25.06.2002 № 73-ФЗ «Об объектах культурного наследия (памятниках истории и культуры) народов Российской Федерации», Положением об управлении государственной охраны объектов культурного наследия Кировской области, утвержденным постановлением Правительства Кировской области от 17.05.2018 № 233-П, и разработанным обществом с ограниченной ответственностью «Асгард» проектом предмета охраны объекта культурного наследия (памятника истории и культуры) народов Российской Федерации федерального значения «Ансамбль Никольской церкви», расположенного по адресу: Кировская область, Юрьянский район, с. Великорецкое, управление государственной охраны объектов культурного наследия Кировской области РЕШИЛО:

1. Установить предмет охраны объекта культурного наследия (памятника истории и культуры) народов Российской Федерации федерального значения «Ансамбль Никольской церкви», расположенного по адресу: Кировская область, Юрьянский район, с. Великорецкое (далее – Объект), согласно приложению.

2. Опубликовать настоящее решение на официальном сайте управления государственной охраны объектов культурного наследия Кировской области, на «Официальном интернет-портале правовой информации» (<http://www.pravo.gov.ru>).

Начальник управления
государственной охраны
объектов культурного наследия
Кировской области



Приложение

УСТАНОВЛЕН

решением управления государственной
охраны объектов культурного наследия
Кировской области
от *31.08.2022* № *66*


ПРЕДМЕТ ОХРАНЫ

**объекта культурного наследия (памятника истории и культуры)
народов Российской Федерации федерального значения
«Ансамбль Никольской церкви», расположенного по адресу: Кировская область,
Юрьянский район, с. Великорецкое (далее – предмет охраны)**

№ п/п	Обобщенная группа элементов предмета охраны	Элементы предмета охраны	Фотографическое или иное графическое изображение предмета охраны*
1.	Градостроительное положение	<p>Местоположение объекта, расположенного в перспективе по единой оси основной Центральной улицы села Великорецкое, Юрьяновского района Кировской области, в юго-западной части села; протяженность комплекса по оси симметрии в направлении северо-восток – юго-запад; выполнение градоформирующей функции в качестве высотных доминант села и окружающей застройки с возможностью обзора с разных сторон с больших расстояний, а также в качестве объектов, входящего в комплекс исторического ансамбля храмовых сооружений с. Великорецкое</p>	<p style="text-align: center;">Схема местоположения</p>  <p style="text-align: center;"> Объект культурного наследия федерального значения "Ансамбль Никольской церкви" </p>

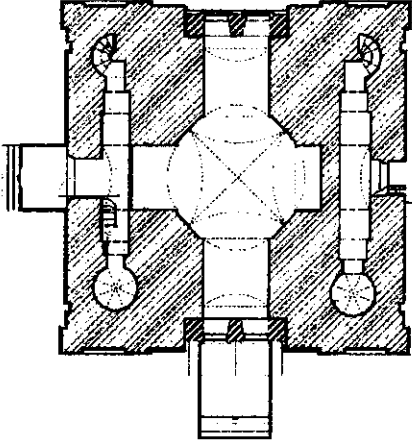



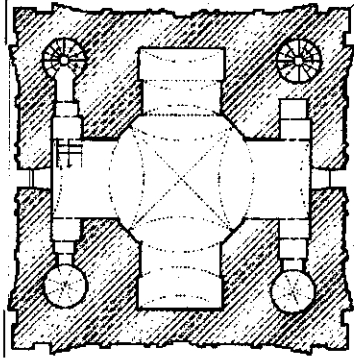


№ п/п	Обобщенная группа элементов предмета охраны	Элементы предмета охраны	Фотографическое или иное графическое изображение предмета охраны*
			 <p data-bbox="1099 1038 2107 1118">Фото 1. Панорама комплекса. Вид с юго-юго-восточной стороны, с Поклонной горы. Фотосъемка июнь 2019 г.</p>

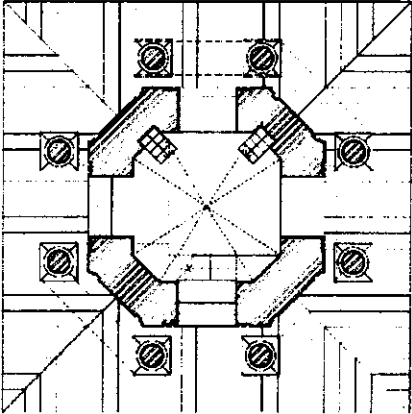


№ п/п	Обобщенная группа элементов предмета охраны	Элементы предмета охраны	Фотографическое или иное графическое изображение предмета охраны*
			 <p data-bbox="1149 986 2078 1061">Фото 2. Панорама комплекса, вид с юго-восточной стороны. Фотосъемка июнь 2019 г.</p>

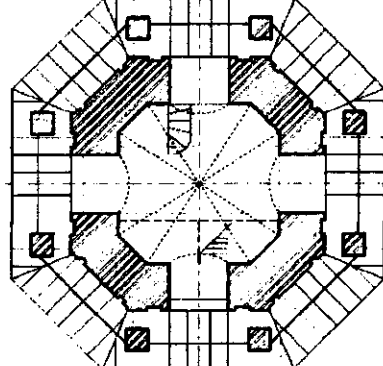
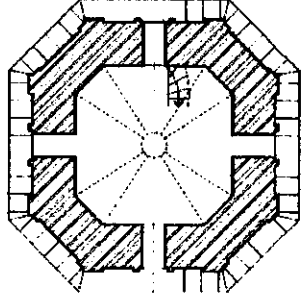



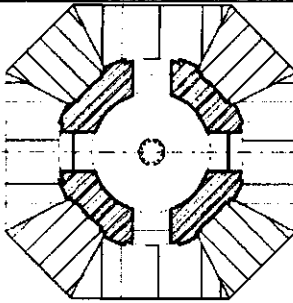

№ п/п	Обобщенная группа элементов предмета охраны	Элементы предмета охраны	Фотографическое или иное графическое изображение предмета охраны*
			 <p data-bbox="1196 1098 2029 1174">Фото 3. Панорама комплекса, вид с западной стороны. Фотосъемка июнь 2022 г.</p>

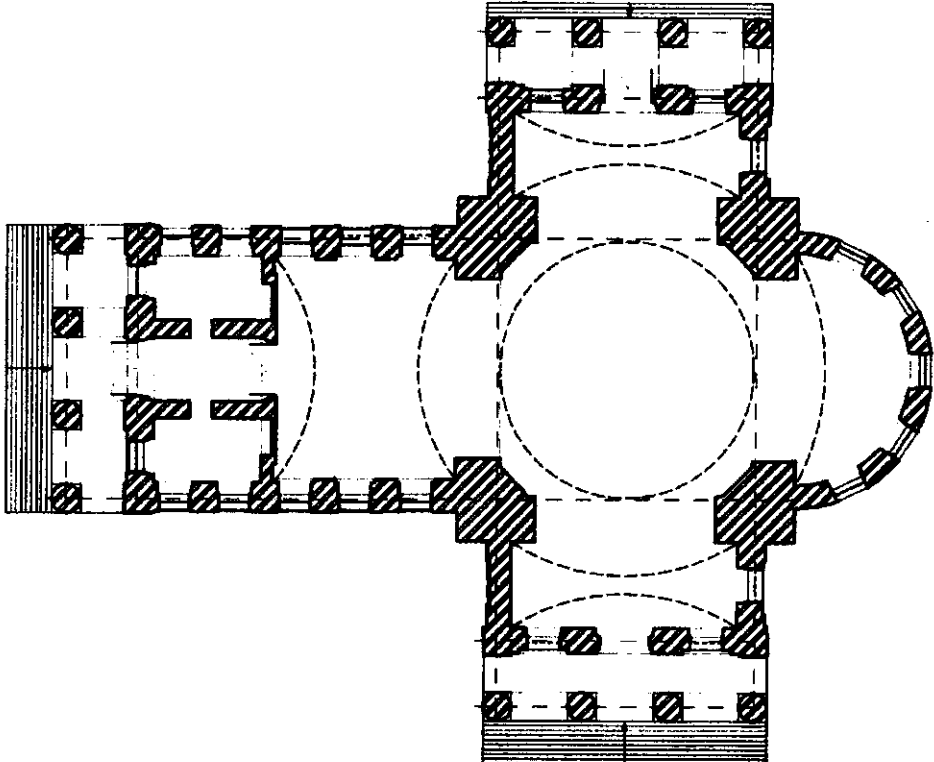
№ п/п	Обобщенная группа элементов предмета охраны	Элементы предмета охраны	Фотографическое или иное графическое изображение предмета охраны*
2.	Объемно-пространственная композиция	2.1. Объем Никольской церкви – симметричное крестообразное в плане одноэтажное здание в формах позднего классицизма	
		2.1.1 Объем первого этажа – вытянутый в плане латинский крест; имеет трехчастное деление: прямоугольная трапезная с притвором, кубический объем храма, на который поставлен широкий барабан, прорезанный двенадцатью прямоугольными окнами, и боковые, примыкающие к объему храма притворы, а также полуциркулярная алтарная апсида с восточной стороны.	 <p data-bbox="1361 1257 1760 1283">кирпичная кладка конструкций 1822-1839г.г.</p> <p data-bbox="1435 1315 1794 1340">План храма на отм. +0.000</p>

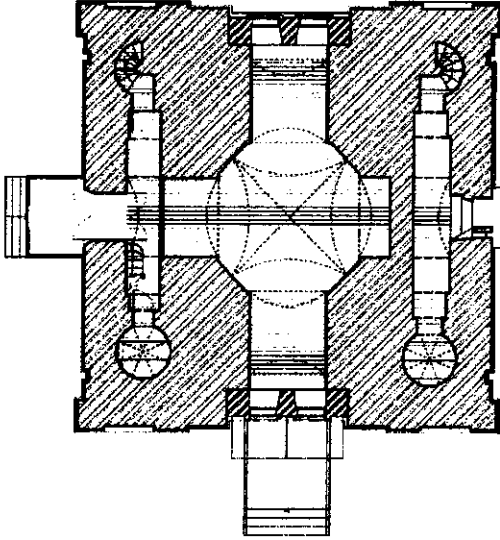












№ п/п	Обобщенная группа элементов предмета охраны	Элементы предмета охраны	Фотографическое или иное графическое изображение предмета охраны*
		<p>2.1.2 Объем церкви: в храмовой части барабан перекрыт сферической кровлей, купол дополнен лантерной, завершающейся главкой с крестом, и обрамлением из четырех люкарн по сторонам света; алтарная часть перекрыта полукуполом; притворы и трапезная перекрыты коробовыми сводами, кровля по ним двускатная</p>	<p style="text-align: center;">План кровли.</p>  <p> кровельное покрытие из металлических листов, соединенных лежачим фальцем лантерна, завершающаяся главкой с крестом люкарны </p> <p style="text-align: center;">План кровли храма.</p>

№ п/п	Обобщенная группа элементов предмета охраны	Элементы предмета охраны	Фотографическое или иное графическое изображение предмета охраны*
		2.2 Объем Колокольни – отдельно стоящий, столпообразный, состоящий из 4 ярусов уменьшающихся объемов, поставленных друг на друга, в формах классического направления эклектики	
		2.2.1 Объем 1 яруса – квадратный в плане, двухуровневый, с заложенной сквозной проездной аркой по оси северо-восток – юго-запад, завершающийся четырехскатным кровельным свесом.	<div style="display: flex; justify-content: space-around;"> <div style="text-align: center;">  <p>План 1 яруса Колокольни на отм. +0.000</p> <ul style="list-style-type: none">  кирпичная кладка капитальных стен и колонн 1860-х г.г.  кирпичная кладка конструкций последней трети XIX века  поздние конструкции и элементы конца XX века </div> <div style="text-align: center;">  <p>План 1 яруса Колокольни на отм. +12.000</p> <ul style="list-style-type: none">  кирпичная кладка капитальных стен и колонн 1860-х г.г.  поздние конструкции и элементы конца XX века </div> </div>

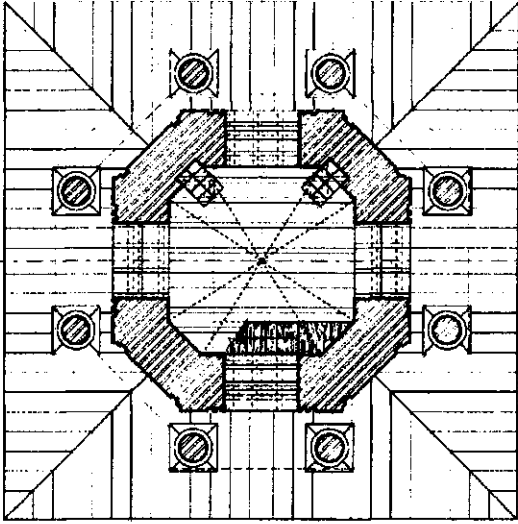
№ п/п	Обобщенная группа элементов предмета охраны	Элементы предмета охраны	Фотографическое или иное графическое изображение предмета охраны*
		<p>2.2.2 Объем 2 яруса – восьмерик, по периметру оформленный колоннадой в 2 оси колонн по каждой стороне</p>	 <p>План 2 яруса Колокольни на отм. +17.000</p> <p>  кирпичная кладка капитальных стен и колонн 1860-х г.г.  поздние конструкции и элементы конца XX века </p>

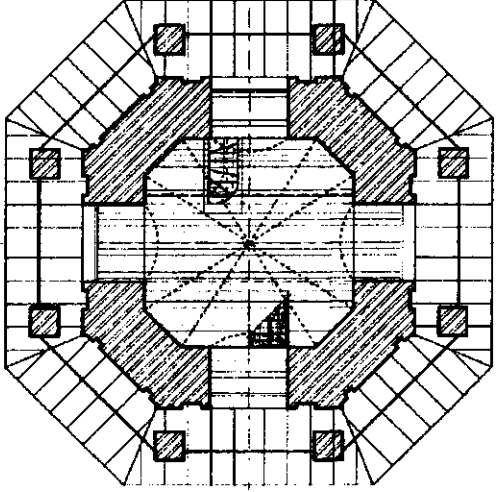






№ п/п	Обобщенная группа элементов предмета охраны	Элементы предмета охраны	Фотографическое или иное графическое изображение предмета охраны*
		2.2.3 Объем 3 яруса – восьмерик, двухуровневый	 <p data-bbox="1131 726 1579 805">План 3 яруса Колокольни на отм. +25.000</p>  <p data-bbox="1646 654 2105 726">План 3 яруса Колокольни на отм. +32.000</p> <div data-bbox="1120 837 2094 957"> <p> кирпичная кладка капитальных стен и колонн 1860-х г.г.</p> <p> поздние конструкции и элементы конца XX века</p> <p> кирпичная кладка капитальных стен и колонн 1860-х г.г.</p> </div>
		2.2.4 Объем 4 яруса – цилиндрический, завершающийся крупной луковичной главой	 <p data-bbox="1288 1308 1937 1348">План 4 яруса Колокольни на отм. +34.000</p> <div data-bbox="1344 1372 1870 1436"> <p> кирпичная кладка капитальных стен и колонн 1860-х г.г.</p> </div>

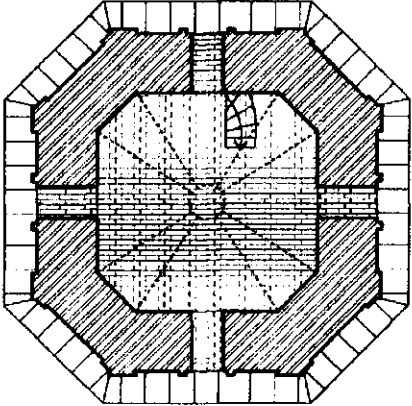




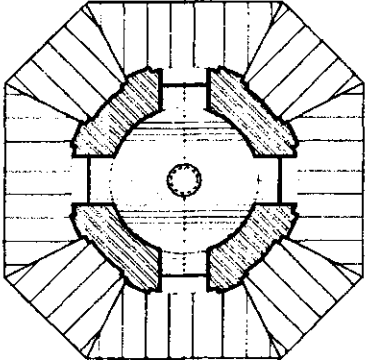




№ п/п	Обобщенная группа элементов предмета охраны	Элементы предмета охраны	Фотографическое или иное графическое изображение предмета охраны*
3.	Конструктивная схема	<p>3.1 Основные конструкции Никольской церкви: капитальные стены и колонны 1822-1839 г.г. из красного полнотелого керамического кирпича на известковом растворе; коробовые своды притворов и трапезной 1822-1839 г.г. из красного полнотелого керамического кирпича на известковом растворе; полукупольный свод апсиды 1822-1839 г.г. из красного полнотелого керамического кирпича на известковом растворе</p>	 <p>  кирпичная кладка конструкций 1822-1839г.г.  своды 1822-1839г.г. </p> <p>Капитальные стены и колонны первоначального периода строительства</p>

№ п/п	Обобщенная группа элементов предмета охраны	Элементы предмета охраны	Фотографическое или иное графическое изображение предмета охраны*												
		<p>3.2 Основные конструкции Колокольни: капитальные стены и колонны 1860-х-1870-х годов и последней трети XIX века из красного полнотелого керамического кирпича на известковом растворе; крестовые своды центральной части и коробовые своды боковых помещений обоих уровней 1 яруса из красного полнотелого керамического кирпича на известковом растворе, с 2 камерами по юго-западной стене перекрытыми сомкнутыми сводами на обоих уровнях 1 яруса из красного полнотелого керамического кирпича на известковом растворе; 2 винтовые внутристенные лестницы 1 яруса по северо-восточной стене из красного полнотелого керамического кирпича на</p>	 <p>План 1 яруса на отм. +0.000 Капитальные стены и колонны первоначального периода строительства.</p> <table border="0" data-bbox="1115 1157 2105 1324"> <tr> <td></td> <td>кирпичная кладка капитальных стен и колонн 1860-х г.г.</td> <td></td> <td>дощатые полы по балкам из деревянного бруса</td> </tr> <tr> <td></td> <td>кирпичная кладка конструкций последней трети XIX века</td> <td></td> <td>кирпичные конструкции лестничных ступеней, площадок, подоконников 1860-х г.г.</td> </tr> <tr> <td></td> <td>крестовые и коробовые своды из керамического кирпича 1860-х г.г.</td> <td></td> <td></td> </tr> </table>		кирпичная кладка капитальных стен и колонн 1860-х г.г.		дощатые полы по балкам из деревянного бруса		кирпичная кладка конструкций последней трети XIX века		кирпичные конструкции лестничных ступеней, площадок, подоконников 1860-х г.г.		крестовые и коробовые своды из керамического кирпича 1860-х г.г.		
	кирпичная кладка капитальных стен и колонн 1860-х г.г.		дощатые полы по балкам из деревянного бруса												
	кирпичная кладка конструкций последней трети XIX века		кирпичные конструкции лестничных ступеней, площадок, подоконников 1860-х г.г.												
	крестовые и коробовые своды из керамического кирпича 1860-х г.г.														

№ п/п	Обобщенная группа элементов предмета охраны	Элементы предмета охраны	Фотографическое или иное графическое изображение предмета охраны*
		<p>известковом растворе с отделкой проступей досками; сомкнутый свод из красного керамического кирпича на известковом растворе 2 яруса; сомкнутые своды обоих уровней 3 яруса с распалубками на нижнем уровне; лестницы второго-четвертого ярусов – деревянные, с несущими конструкциями из бруса различного сечения и проступями из досок; внутристенные участки лестниц между 2 и 3, 3 и 4 ярусами из красного керамического кирпича на известковом растворе с отделкой проступей досками;</p> <p>4 ярус перекрыт куполом из красного керамического кирпича на известковом растворе;</p> <p>покрытия кровли – из металлических листов, соединенных лежащим фальцем</p>	 <p data-bbox="1391 916 1839 951">План 1 яруса на отм. +12.000</p> <p data-bbox="1115 959 2107 1031">Капитальные стены и колонны первоначального периода строительства.</p> <ul style="list-style-type: none"> <li data-bbox="1205 1090 1794 1155">  кирпичная кладка капитальных стен и колонн 1860-х г.г. <li data-bbox="1205 1174 1877 1240">  крестовые и коробовые своды из керамического кирпича 1860-х г.г. <li data-bbox="1205 1259 1767 1324">  дощатые полы по балкам из деревянного бруса <li data-bbox="1205 1343 2011 1409">  кирпичные конструкции лестничных ступеней, площадок, подоконников 1860-х г.г.

№ п/п	Обобщенная группа элементов предмета охраны	Элементы предмета охраны	Фотографическое или иное графическое изображение предмета охраны*												
			 <p data-bbox="1391 965 1843 1002">План 2 яруса на отм. +17.000</p> <p data-bbox="1122 1008 2107 1082">Капитальные стены и колонны первоначального периода строительства.</p> <table data-bbox="1122 1093 2107 1268"> <tr> <td data-bbox="1122 1093 1205 1145"></td> <td data-bbox="1211 1093 1525 1145">кирпичная кладка капитальных стен и колонн 1860-х г.г.</td> <td data-bbox="1576 1093 1659 1145"></td> <td data-bbox="1666 1093 1944 1145">дощатые полы по балкам из деревянного бруса</td> </tr> <tr> <td data-bbox="1122 1150 1205 1203"></td> <td data-bbox="1211 1150 1547 1203">смонтированный свод из керамического кирпича 1860-х г.г.</td> <td data-bbox="1576 1150 1659 1203"></td> <td data-bbox="1666 1150 2107 1203">кирпичные конструкции лестничных ступеней, площадок, подоконников 1860-х г.г.</td> </tr> <tr> <td data-bbox="1122 1208 1205 1260"></td> <td data-bbox="1211 1208 1525 1260">деревянные лестницы из бруса с дощатыми проступями</td> <td data-bbox="1576 1208 1659 1260"></td> <td data-bbox="1666 1208 2024 1260">металлические листы, соединенные лежащим фальцем</td> </tr> </table>		кирпичная кладка капитальных стен и колонн 1860-х г.г.		дощатые полы по балкам из деревянного бруса		смонтированный свод из керамического кирпича 1860-х г.г.		кирпичные конструкции лестничных ступеней, площадок, подоконников 1860-х г.г.		деревянные лестницы из бруса с дощатыми проступями		металлические листы, соединенные лежащим фальцем
	кирпичная кладка капитальных стен и колонн 1860-х г.г.		дощатые полы по балкам из деревянного бруса												
	смонтированный свод из керамического кирпича 1860-х г.г.		кирпичные конструкции лестничных ступеней, площадок, подоконников 1860-х г.г.												
	деревянные лестницы из бруса с дощатыми проступями		металлические листы, соединенные лежащим фальцем												

№ п/п	Обобщенная группа элементов предмета охраны	Элементы предмета охраны	Фотографическое или иное графическое изображение предмета охраны*
			 <ul style="list-style-type: none">  кирпичная кладка капитальных стен и колонн 1860-х г.г.  сомкнутый свод с распалубками из керамического кирпича 1860-х г.г.  деревянные лестницы из бруса с дощатыми проступями  дощатые полы по балкам из деревянного бруса  кирпичные конструкции лестничных ступеней, площадок, подоконников 1860-х г.г.  металлические листы, соединенные лежащим фальцем <p style="text-align: center;">План 3 яруса на отм. +25.000 Капитальные стены и колонны первоначального периода строительства.</p>

№ п/п	Обобщенная группа элементов предмета охраны	Элементы предмета охраны	Фотографическое или иное графическое изображение предмета охраны*
			 <p data-bbox="1644 523 2114 722"> <ul style="list-style-type: none">  кирпичная кладка капитальных стен и колонн 1860-х г.г.  сомкнутый свод из керамического кирпича 1860-х г.г.  кирпичные конструкции лестничных ступеней, площадок, подоконников 1860-х г.г.  металлические листы, соединенные лежащим фальцем </p> <p data-bbox="1122 783 2114 898" style="text-align: center;"> План 3 яруса на отм. +32.000 Капитальные стены и колонны первоначального периода строительства. </p>
			 <p data-bbox="1644 962 2114 1198"> <ul style="list-style-type: none">  кирпичная кладка капитальных стен и колонн 1860-х г.г.  купол из керамического кирпича 1860-х г.г.  дощатые полы по балкам из деревянного бруса  металлические листы, соединенные лежащим фальцем </p> <p data-bbox="1122 1286 2114 1401" style="text-align: center;"> План 4 яруса на отм. +34.000 Капитальные стены и колонны первоначального периода строительства. </p>

№ п/п	Обобщенная группа элементов предмета охраны	Элементы предмета охраны	Фотографическое или иное графическое изображение предмета охраны*
4.	Архитектурно-художественное решение	4.1 Тип отделки фасадов Никольской церкви –штукатуренная поверхность кирпичной кладки поля стен; штукатурный окрашенный декор; оштукатуренная окрашенная поверхность цоколя	



№ п/п	Обобщенная группа элементов предмета охраны	Элементы предмета охраны	Фотографическое или иное графическое изображение предмета охраны*
4.1.1	Юго-западный фасад Никольской церкви		
4.1.1.1		Симметричная разновысотная структура фасада; четырехколонный портик-паперть с колоннами тосканского ордера, антаблемент с модульонами и фризом с гладкими триглифами	
4.1.1.2		Треугольный фронтон с простым карнизом с модульонами, с прямоугольной нишей в центре (в нише устроено окно)	
4.1.1.3.		Простой карниз с модульонами и фриз с гладкими триглифами по западному фасаду притворов северного и южного	

Фото 4. Вид на Никольскую церковь с запада. Фотосъемка июнь 2019 г.


№ п/п	Обобщенная группа элементов предмета охраны	Элементы предмета охраны	Фотографическое или иное графическое изображение предмета охраны*
4.1.1.4		Паперти, сформированные колоннами тосканского ордера по северному и южному фасадам	 <p>The photograph shows the Nikolskaya Church from a north-west perspective. Red annotations highlight specific architectural elements: <ul style="list-style-type: none"> 4.1.1.4: Points to the pediment above the portico. 4.1.1.5: Points to the decorative brackets (brackets) between the windows and the base of the columns. 4.1.1.6: Points to the base of the columns. 4.1.1.7: Points to the columns of the portico. </p>
4.1.1.5.		Выступающий цоколь простого профиля	
4.1.1.6.		Квадровый руст простого профиля между подоконным пространством и цоколем	
4.1.1.7.		Подоконная тяга простого профиля	

№ п/п	Обобщенная группа элементов предмета охраны	Элементы предмета охраны	Фотографическое или иное графическое изображение предмета охраны*
4.1.1.8.		Гладкие угловые пилястры западного притвора	
4.1.1.9.		Рустованные угловые пилястры кубического объема храма и притворов северного и южного	<p data-bbox="1144 1145 2069 1222">Фото 6. Вид на Никольскую церковь с северо-запада. Фото-съемка июнь 2019 г</p>

№ п/п	Обобщенная группа элементов предмета охраны	Элементы предмета охраны	Фотографическое или иное графическое изображение предмета охраны*
4.1.1.10		Капители рустованных угловых пилястр кубического объема храма в формах транскрибированного египетского типа из четырех криволинейных кронштейнов	
4.1.1.11		Венчающий карниз простого профиля кубического объема храма	
4.1.1.12		Прямоугольный дверной проем на оси симметрии фасада	
4.1.1.13		По одному прямоугольному оконному проему относительно оси симметрии фасада на западном притворе	
4.1.1.14		Внутри западного портика над входом в притвор живописное изображение Николы, заключенное в гризайльную раму	


Фото 7. Вид на Никольскую церковь с северо-запада. Фото-съемка июнь 2019 г.



№ п/п	Обобщенная группа элементов предмета охраны	Элементы предмета охраны	Фотографическое или иное графическое изображение предмета охраны*
4.1.1.15		Арочные ниши с заглубленным тимпаном, с перемычкой из косоугольных клиньев на рустованной стене, с прямоугольной впадиной в центре в габаритах оконных проемов по западному фасаду южной паперти и северной паперти	
4.1.1.16		Второстепенная тяга простого сечения на высоте пяты арочной ниши.	
4.1.1.17		Заглубленные прямоугольные оконные проемы барабана оформлены сандриками на криволинейных кронштейнах	
4.1.1.18		Венчающий карниз барабана сложной формы с сухариками	

№ п/п	Обобщенная группа элементов предмета охраны	Элементы предмета охраны	Фотографическое или иное графическое изображение предмета охраны*
4.1.1.19		Люкарна в куполе с круглым оконным проемом, оформленная второстепенной тягой и карнизом простого профиля	
4.1.1.20		Лантерна над барабаном, сложной криволинейной формы с прямоугольными оконными проемами объем на двухступенчатом основании, с карнизом простой формы с близко расположенными сухариками	

№ п/п	Обобщенная группа элементов предмета охраны	Элементы предмета охраны	Фотографическое или иное графическое изображение предмета охраны*
4.1.2.	Северо-западный фасад Никольской церкви		
4.1.2.1		Четырехколонный портик-паперть с колоннами тосканского ордера, антаблемент с модульонами и фризом с гладкими триглифами	
4.1.2.2		Треугольный фронтон с простым карнизом с модульонами, с прямоугольной нишей в центре	
4.1.2.3		Венчающий простой карниз с модульонами и фризом с гладкими триглифами алтарной части и западного притвора	

Фото 10. Вид на Никольскую церковь с севера. Фрагмент фасада.
Фотосъемка январь 2022 г.

№ п/п	Обобщенная группа элементов предмета охраны	Элементы предмета охраны	Фотографическое или иное графическое изображение предмета охраны*
4.1.2.4		Паперть, сформированные колоннами тосканского ордера по западному фасаду	 <p>The photograph shows the corner of the church facade. A utility pole is in the foreground. Red boxes and arrows point to specific architectural features: 4.1.2.5 points to the base of the wall; 4.1.2.6 points to the decorative moldings above the windows and the cornice; 4.1.2.7 points to the cornice itself. A dashed line indicates the boundary of the object of protection.</p>
4.1.2.5		Выступающий цоколь простого профиля с продухами	
4.1.2.6		Квадровый руст простого профиля между подоконным пространством и цоколем	
4.1.2.7		Подоконная тяга простого профиля	
<p>Фото 11. Вид на Никольскую церковь с северо-запада. Фрагмент фасада. Фотосъемка январь 2022 г.</p>			

№ п/п	Обобщенная группа элементов предмета охраны	Элементы предмета охраны	Фотографическое или иное графическое изображение предмета охраны*
4.1.2.8		Пять прямоугольных оконных проемов по северному фасаду гладкой стены западного притвора, три из которых оформлены сандриками простого профиля на простых кронштейнах	 <p data-bbox="1111 826 2107 903">Фото 12. Вид на Никольскую церковь с северо-запада. Фрагмент фасада. Фотосъемка январь 2022 г.</p>
4.1.2.9		Прямоугольные проемы алтарной части оформленные сандриками простого профиля на простых кронштейнах	 <p data-bbox="1111 1385 2107 1460">Фото 13. Вид на Никольскую церковь с севера. Фрагмент фасада. Фотосъемка январь 2022 г.</p>

№ п/п	Обобщенная группа элементов предмета охраны	Элементы предмета охраны	Фотографическое или иное графическое изображение предмета охраны*
4.1.2.10		Прямоугольный дверной проем по оси симметрии портика северного фасада, оформленный арочной нишей с заглубленным тимпаном, с перемычкой из косоугольных клиньев на рустованной стене	
4.1.2.10		По одному прямоугольному оконному проему, расположенных симметрично относительно оси симметрии портика северного фасада, оформленные арочными нишами с заглубленным тимпаном, с перемычкой из косоугольных клиньев на рустованной стене	
2.1.2.12		Второстепенная тяга простого сечения на высоте пяты арочной ниши.	

Фото 14. Вид на Никольскую церковь с севера. Фрагмент фасада. Фотосъемка январь 2022 г.



№ п/п	Обобщенная группа элементов предмета охраны	Элементы предмета охраны	Фотографическое или иное графическое изображение предмета охраны*
4.1.2.13		Гладкие угловые пилястры западного притвора	
4.1.2.14		Рустованные угловые пилястры кубического объема храма и северного притвора	
4.1.2.15		Капители рустованных угловых пилястр кубического объема храма в формах транскрибированного египетского типа из четырех криволинейных кронштейнов	

Фото 15. Вид на Никольскую церковь с северо-запада. Фрагмент фасада. Фотосъемка январь 2022 г.

№ п/п	Обобщенная группа элементов предмета охраны	Элементы предмета охраны	Фотографическое или иное графическое изображение предмета охраны*
4.1.2.16		Венчающий карниз простого профиля кубического объема храма	 <p data-bbox="1115 687 2107 767">Фото 16. Вид на Никольскую церковь с северо-запада. Фрагмент фасада. Фотосъемка январь 2022 г.</p>
4.1.2.17		Заглубленные прямоугольные оконные проемы барабана оформлены сандриками на криволинейных кронштейнах	
4.1.2.18		Венчающий карниз барабана сложной формы с сухариками	 <p data-bbox="1106 1370 2107 1445">Фото 17. Вид на Никольскую церковь с севера. Фрагмент фасада. Фотосъемка январь 2022 г.</p>



№ п/п	Обобщенная группа элементов предмета охраны	Элементы предмета охраны	Фотографическое или иное графическое изображение предмета охраны*
4.1.2.19		Люкарна в куполе с круглым оконным проемом, оформленная второстепенной тягой и карнизом простого профиля	
4.1.2.20		Лантерна над барабаном, сложной криволинейной формы с прямоугольными оконными проемами объем на двухступенчатом основании, с карнизом простой формы с близко расположенными сухариками	


Фото 18. Вид на Никольскую церковь с запада. Фрагмент. Фото-съемка 1-ой четверти XX века.

№ п/п	Обобщенная группа элементов предмета охраны	Элементы предмета охраны	Фотографическое или иное графическое изображение предмета охраны*
4.1.3	Северо-восточный фасад Никольской церкви		
4.1.3.1		<p>Разновысотная симметричная структура фасада с объемом храмового четверика, на который поставлен широкий барабан, прорезанный двенадцатью прямоугольными окнами, перекрытый куполом, с одноапсидным повышенным полуциркульным алтарем и выступающими папертями сформированные колоннами тосканского ордера северного и южного фасадов.</p>	 <p>Фото 19. Вид на Никольскую церковь с востока. Фотосъемка июнь 2019 г.</p>

№ п/п	Обобщенная группа элементов предмета охраны	Элементы предмета охраны	Фотографическое или иное графическое изображение предмета охраны*
4.1.3.2		Выступающий цоколь простого профиля с прямоугольными продухами со стороны северного и южного притворов	
4.1.3.3		Квадровый руст простого профиля между подоконным пространством и цоколем	
4.1.3.4		Подоконная тяга простого профиля	
4.1.3.5		Гладкая поверхность стены апсиды с 5 прямоугольными оконными проемами оформленными сандриками простого профиля на простых кронштейнах	
4.1.3.6		Венчающий простой карниз алтарной части и северного и южного притворов с модульонами и фриз с гладкими триглицами	

№ п/п	Обобщенная группа элементов предмета охраны	Элементы предмета охраны	Фотографическое или иное графическое изображение предмета охраны*
4.1.3.7		Прямоугольные оконные проемы по восточному фасаду южной паперти и северной паперти, оформленные арочными нишами с заглубленным тимпаном, с перемычкой из косоугольных клиньев на рустованной стене, с прямоугольной впадиной в центре в габаритах оконных проемов	 <p>The photograph shows the eastern facade of the Nikolskaya Church, featuring a prominent golden dome and a portico with columns. Red boxes and lines highlight specific architectural details: 4.1.3.7 points to the window openings on the dome's base; 4.1.3.8 points to the corner piers of the portico; 4.1.3.9 points to the arched niches above the windows; and 4.1.3.10 points to the window openings on the upper level of the dome's base.</p>
4.1.3.8		Второстепенная тяга простого сечения на высоте пяты арочной ниши	
4.1.3.9		Рустованные угловые пилястры кубического объема храма, северного и южного притворов	
4.1.3.10		Капители рустованных угловых пилястр кубического объема храма в формах транскрибированного египетского типа из четырех криволинейных кронштейнов	

Фото 21. Вид на Никольскую церковь с востока. Фотосъемка июнь 2019 г.

№ п/п	Обобщенная группа элементов предмета охраны	Элементы предмета охраны	Фотографическое или иное графическое изображение предмета охраны*
4.1.3.11		Венчающий карниз простого профиля кубического объема храма	
4.1.3.12		Заглубленные прямоугольные оконные проемы барабана оформлены сандриками на криволинейных кронштейнах	
4.1.3.13		Венчающий карниз барабана сложной формы с сухариками	<p data-bbox="1137 1235 2074 1310">Фото 22. Вид на Никольскую церковь с востока. Фотосъемка июнь 2019 г.</p>


№ п/п	Обобщенная группа элементов предмета охраны	Элементы предмета охраны	Фотографическое или иное графическое изображение предмета охраны*
4.1.3.14		Люкарна в куполе с круглым оконным проемом, оформленная второстепенной тягой и карнизом простого профиля	
4.1.3.15		Лантерна над барабаном, сложной криволинейной формы с прямоугольными оконными проемами объем на двухступенчатом основании, с карнизом простой формы с близко расположенными сухариками	

Фото 23. Вид на Никольскую церковь с востока. Фотосъемка 1-ой трети XX века

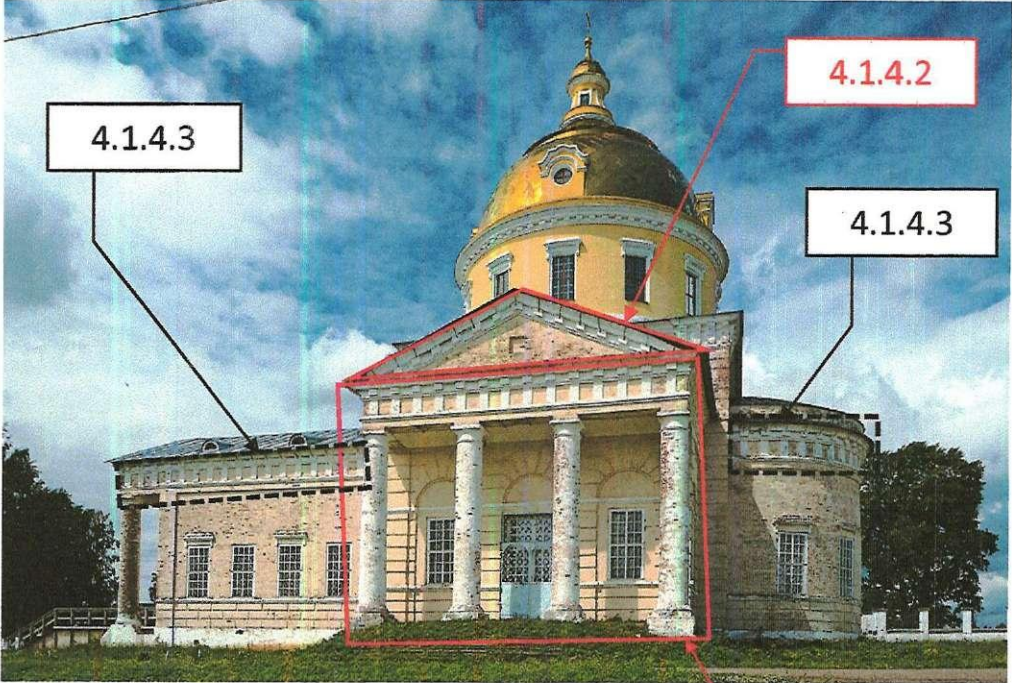
№ п/п	Обобщенная группа элементов предмета охраны	Элементы предмета охраны	Фотографическое или иное графическое изображение предмета охраны*
4.1.4	Юго-восточный фасад Никольской церкви		
4.1.4.1		Четырехколонный портик-паперть с колоннами тосканского ордера, антаблемент с модульонами и фризом с гладкими триглифами	
4.1.4.2		Треугольный фронтон с простым карнизом с модульонами, с прямоугольной нишей в центре	
4.1.4.3		Венчающий простой карниз с модульонами и фризом с гладкими триглифами алтарной части и западного притвора	

Фото 24. Вид на Никольскую церковь с юга. Фотосъемка июнь 2019 г

№ п/п	Обобщенная группа элементов предмета охраны	Элементы предмета охраны	Фотографическое или иное графическое изображение предмета охраны*
4.1.4.4		Паперть, сформированные колоннами тосканского ордера по западному фасаду	 <p data-bbox="1108 1023 2107 1134">4.1.4.5 4.1.4.6 4.1.4.5</p>
4.1.4.5		Выступающий цоколь простого профиля с продухами	
4.1.4.6		Квадровый руст простого профиля между подоконным пространством и цоколем	
4.1.4.7		Подоконная тяга простого профиля	
4.1.4.8		Пять прямоугольных оконных проемов по южному фасаду западного притвора, три из которых оформлены сандриками простого профиля на простых кронштейнах	

Фото 25. Вид на Никольскую церковь с юга. Фотосъемка июнь 2019 г

№ п/п	Обобщенная группа элементов предмета охраны	Элементы предмета охраны	Фотографическое или иное графическое изображение предмета охраны*
4.1.4.9		Прямоугольные проемы алтарной части оформленные сандриками простого профиля на простых кронштейнах	
4.1.4.10		Прямоугольный дверной проем по оси симметрии портика северного фасада, оформленный арочной нишей с заглубленным тимпаном, с перемычкой из косоугольных клиньев на рустованной стене	
4.1.4.11		По одному прямоугольному оконному проему, расположенных симметрично относительно оси симметрии портика северного фасада, оформленные арочными нишами с заглубленным тимпаном, с перемычкой из косоугольных клиньев на рустованной стене	

Фото 26. Вид на Никольскую церковь с юга. Фотосъемка июнь 2019 г.

№ п/п	Обобщенная группа элементов предмета охраны	Элементы предмета охраны	Фотографическое или иное графическое изображение предмета охраны*
4.1.4.12		Второстепенная тяга простого сечения на высоте пяты арочной ниши.	 <p data-bbox="1120 406 1310 478">4.1.4.13</p> <p data-bbox="1344 359 1534 422">4.1.4.14</p> <p data-bbox="1825 311 2016 375">4.1.4.16</p> <p data-bbox="1926 438 2116 502">4.1.4.5</p> <p data-bbox="1915 646 2105 710">4.1.4.14</p> <p data-bbox="1601 1029 1792 1101">4.1.4.12</p>
4.1.4.13		Гладкие угловые пилястры западного притвора	
4.1.4.14		Рустованные угловые пилястры кубического объема храма и северного притвора	
4.1.4.15		Капители рустованных угловых пилястр кубического объема храма в формах транскрибированного египетского типа из четырех криволинейных кронштейнов	
4.1.4.16		Венчающий карниз простого профиля кубического объема храма	

Фото 27. Вид на Никольскую церковь с юга. Фотосъемка июнь 2019 г

№ п/п	Обобщенная группа элементов предмета охраны	Элементы предмета охраны	Фотографическое или иное графическое изображение предмета охраны*
4.1.4.17		Заглубленные прямоугольные оконные проемы барабана оформлены сандриками на криволинейных кронштейнах	 <p data-bbox="1155 323 1339 384">4.1.4.18</p> <p data-bbox="1883 667 2063 738">4.1.3.17</p> <p data-bbox="1272 762 1955 842">Фото 28. Вид на Никольскую церковь с юга. Фрагмент Фотосъемка июнь 2019 г.</p>
4.1.4.18		Венчающий карниз барабана сложной формы с сухариками	
4.4.19		Люкарна в куполе с круглым оконным проемом, оформленная второстепенной тягой и карнизом простого профиля	 <p data-bbox="1850 882 2040 954">4.1.4.20</p> <p data-bbox="1861 1023 2051 1094">4.1.4.19</p> <p data-bbox="1115 1337 2107 1417">Фото 29. Вид на Никольскую церковь с запада. Фрагмент. Фотосъемка 1-ой четверти XX века</p>
4.1.4.20		Лантерна над барабаном, сложной криволинейной формы с прямоугольными оконными проемами объем на двухступенчатом основании, с карнизом простой формы с близко расположенными сухариками	

№ п/п	Обобщенная группа элементов предмета охраны	Элементы предмета охраны	Фотографическое или иное графическое изображение предмета охраны*	
4.1.5.	Внутренние помещения Никольской церкви			
4.1.5.1.		Коробовый свод западного притвора		
4.1.5.2.		Арочные ниши оконных проемов, оформленные профилированными тягами		
4.1.5.3		Профилированные тяги при переходе стен в своды		<p data-bbox="1151 1377 2069 1453">Фото 30. Интерьер западного притвора. Фотосъемка январь 2022 г.</p>

№ п/п	Обобщенная группа элементов предмета охраны	Элементы предмета охраны	Фотографическое или иное графическое изображение предмета охраны*
4.1.5.4		Коробовые своды северного и южного Притворов	 <p>The photograph shows the interior of a church vestibule. A large blue barrel-vaulted ceiling is visible. A red dashed box highlights the vaulted area, with callouts 4.1.5.4 (pointing to the vault), 4.1.5.6 (pointing to a niche), and 4.1.5.7 (pointing to the ceiling). A black dashed box highlights the upper part of the wall and ceiling, with callout 4.1.5.7. A white box with callout 4.1.5.7 points to a niche on the left wall. A red box highlights the lower part of the wall and the entrance area, with callout 4.1.5.5. A red box highlights a niche on the right wall, with callout 4.1.5.4. The floor is polished and reflects the light. There are religious icons on the walls and a wooden altar in the background.</p>
4.1.5.5		Арочные ниши оконных и дверных проемов	
4.1.5.6		Подпрудные арки, укрепленные металлическими связями	
4.1.5.7		Профилированные тяги при переходе стен в своды	

№ п/п	Обобщенная группа элементов предмета охраны	Элементы предмета охраны	Фотографическое или иное графическое изображение предмета охраны*
4.1.5.8		<p>Центральный купол, с 4 круглыми оконными проемами по сторонам света, поставленный на барабан, прорезанный двенадцатью прямоугольными окнами, оформленными арочными нишами с профилированными тягами, который покоится на четырех подпружных арках, переходящих в массивные угловые пилоны. Переход от кубического объема храма к барабану решен тромпами с металлическими связями</p>	 <p>The photograph shows the interior of a large dome. The dome is light blue and features a grid of structural lines. It is surrounded by a ring of twelve arched windows. Below the dome, there are four large, arched openings supported by piers. A large, ornate chandelier hangs from the center of the dome. A red rectangular box is drawn around the dome and its supporting structure. A red label with the text '4.1.5.8' is positioned to the right of the box, with a line pointing to the top of the dome.</p>

Фото 32. Интерьер центральной части. Фотосъемка январь 2022 г

№ п/п	Обобщенная группа элементов предмета охраны	Элементы предмета охраны	Фотографическое или иное графическое изображение предмета охраны*
4.1.5.9		Переход барабана в купол обозначен неширокой профилированной тягой.	
4.1.5.10		Профилированная тяга на нижней границе барабана	
4.1.5.11		Узкие профилированные тяги членят купол на 8 секторов, сходясь к центру (круглое отверстие). (по описаниям, утрачено)	

Фото 33. Интерьер центральной части. Фотосъемка январь 2022 г

№ п/п	Обобщенная группа элементов предмета охраны	Элементы предмета охраны	Фотографическое или иное графическое изображение предмета охраны*
4.	Архитектурно-художественное решение	4.2 Тип отделки фасадов Колокольни – обмазка поверхности кирпичной кладки поля стен с последующей окраской; штукатурный окрашенный декор; оштукатуренная окрашенная поверхность цоколя	

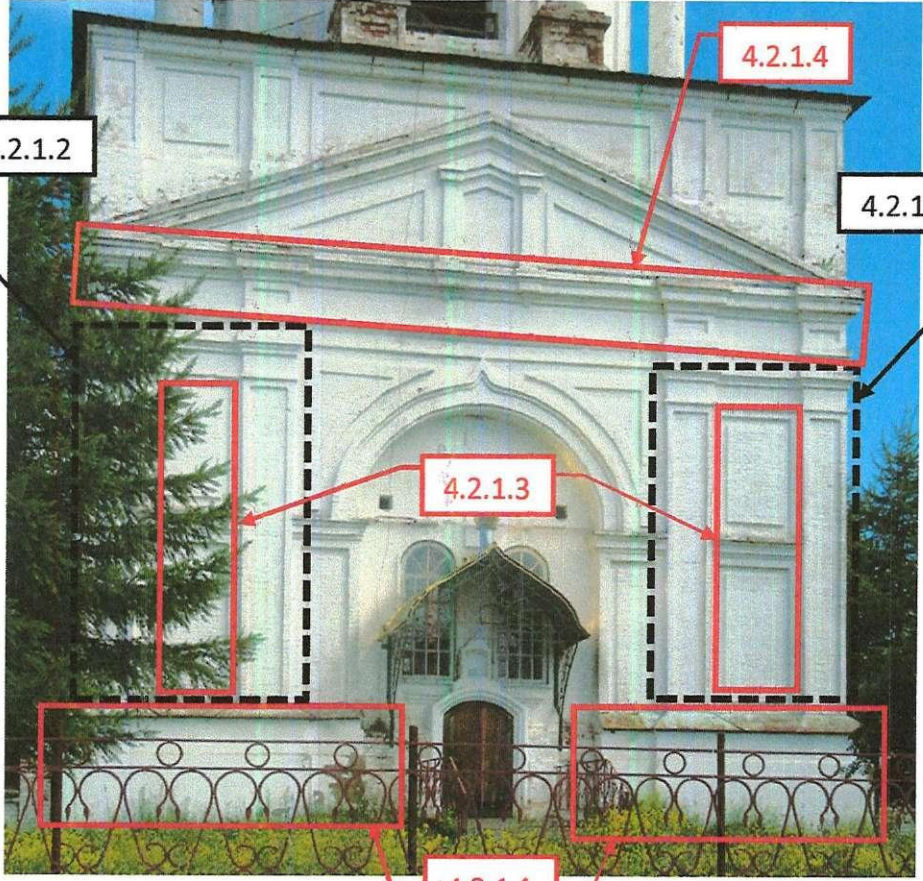
№ п/п	Обобщенная группа элементов предмета охраны	Элементы предмета охраны	Фотографическое или иное графическое изображение предмета охраны*
4.2.1	Юго-западный фасад Колокольни		
4.2.1.1		Высокий двухуровневый выступающий цоколь простого профиля	
4.2.1.2		Четыре филенчатые пилястры, объединенные попарно импостом простого профиля	
4.2.1.3		Прямоугольные филенки и гурт простого профиля между ними в простенке между пилястрами	
4.2.1.4		Антаблемент 1 яруса с закрепованными гладким фризом и профилированным венчающим карнизом	

Фото 34. Вид 1 яруса Колокольни с запада.
Фотосъемка июнь 2022 г.




№ п/п	Обобщенная группа элементов предмета охраны	Элементы предмета охраны	Фотографическое или иное графическое изображение предмета охраны*
4.2.1.5		Треугольный широкий профилированный фронтон; внутри тимпана по оси симметрии киот, две треугольные гладкие филёнки, вертикальное обрамление наличника киота в виде пилястр, напользающих на венчающий карниз яруса, верхняя часть наличника в форме щипца	
4.2.1.6		Арочная ниша, расположенная по оси симметрии, обрамленная архивольтом килевидной формы на подплечиках простого профиля и прямоугольными вертикальными впадинами	
4.2.1.7		Гладкие филенки сложной формы, над арочной нишей	

Фото 35. Вид 1 яруса Колокольни с запада.
Фотосъемка июнь 2022 г.

№ п/п	Обобщенная группа элементов предмета охраны	Элементы предмета охраны	Фотографическое или иное графическое изображение предмета охраны*
4.2.1.8		<p>Два арочных оконных проема, оформленные простыми рамочными наличниками с небольшими объемными латинскими крестами в вершинах арки наличника, расположенных симметрично от оси симметрии фасада в поле арочной ниши, отстоящие от оконных наличников подоконные карнизы-полочки</p>	
4.2.1.9		<p>Объемный латинский крест по оси симметрии фасада в поле арочной ниши</p>	
4.2.1.10		<p>Аттик, оформленный двоянными лопатками, с углублениями прямоугольной формы и прямоугольными филенками в простенках между лопатками</p>	

Фото 36. Вид 1 яруса Колокольни с запада.
Фотосъемка июнь 2022 г.

№ п/п	Обобщенная группа элементов предмета охраны	Элементы предмета охраны	Фотографическое или иное графическое изображение предмета охраны*
4.2.1.11		Колонны тосканского ордера круглого сечения с энтазисом с профилированными базами и капителями, фланкирующие по всему периметру углы граней восьмерика с пьедесталами, оформленными квадратными гладкими филенками	
4.2.1.12		Антаблемент с архитравом, гладким фризом и профилированным венчающим карнизом	
4.2.1.13		Прямоугольные гладкие филенки на диагональных гранях восьмерика	


Фото 37. Вид 2 яруса Колокольни с запада.
Фотосъемка июнь 2022 г.

№ п/п	Обобщенная группа элементов предмета охраны	Элементы предмета охраны	Фотографическое или иное графическое изображение предмета охраны*
4.2.1.14		Пилястры тосканского ордера на фронтальных гранях восьмерика	 <p data-bbox="1644 632 2107 788">Фото 38. Вид 2 яруса Колокольни с северо-запада. Фрагмент. Фотосъемка июнь 2022 г.</p>
4.2.1.15		Арочный проем звона 2 яруса, расположенный по оси симметрии фронтальной грани восьмерика, обрамленный архивольтом килевидной формы на подплечиках простого профиля и филенчатых лопатках	 <p data-bbox="1659 1099 2085 1214">Фото 39. Вид 2 яруса Колокольни с запада. Фрагмент. Фотосъемка июнь 2022 г.</p>


№ п/п	Обобщенная группа элементов предмета охраны	Элементы предмета охраны	Фотографическое или иное графическое изображение предмета охраны*
4.2.1.16		Кирпичные тумбы парапета с прямоугольными филенками, завершенные металлическими фонарями светильников, фланкирующие по всему периметру углы граней восьмерика, кованые ажурные решетки (утрачены) между тумбами	 <p data-bbox="1272 630 1960 707">Фото 40. Вид 3 яруса Колокольни с востока. Фотосъемка июнь 2022 г.</p>
4.2.1.17		Пилястры 3 яруса на фронтальных гранях восьмерика	 <p data-bbox="1272 1313 1944 1390">Фото 41. Вид 3 яруса Колокольни с запада. Фотосъемка июнь 2022 г.</p>
4.2.1.18		Прямоугольные гладкие филенки на диагональных гранях восьмерика	
4.2.1.19		Второстепенная тяга простого сечения над архитектурным арочным проемом и филенками диагональных граней	

№ п/п	Обобщенная группа элементов предмета охраны	Элементы предмета охраны	Фотографическое или иное графическое изображение предмета охраны*
4.2.1.20		Арочный проем звона 3 яруса, расположенный по оси симметрии фронтальной грани восьмерика, обрамленный архивольтом килевидной формы на подплечиках простого профиля и прямоугольными впадинами	 <p>The photograph shows the upper part of a bell tower with a square plan. Three red boxes highlight specific architectural features: a small circular window at the top (4.2.1.23), a large arched opening (4.2.1.21), and a decorative cornice (4.2.1.20). Arrows point from the labels to the corresponding features.</p>
4.2.1.21		Антаблемент 3 яруса с раскрепованными гладким фризом и профилированным венчающим карнизом	
4.2.1.22		Аттик, оформленный лопатками по фронтальной грани восьмерика и прямоугольными филенками на диагональных гранях восьмерика	
4.2.1.23		Круглый оконный проем в аттике, оформленный рамочным плоским наличником на фронтальной грани восьмерика	

Фото 42. Вид 3 яруса Колокольни с запада.
Фотосъемка июнь 2022 г.

№ п/п	Обобщенная группа элементов предмета охраны	Элементы предмета охраны	Фотографическое или иное графическое изображение предмета охраны*
4.2.1.24		База 4 яруса, оформленная лопатками и прямоугольными филенками между ними	 <p data-bbox="1245 627 1977 703">Фото 43. Вид 4 яруса Колокольни с юго-запада. Фрагмент. Фотосъемка июнь 2022 г.</p>
4.2.1.25		Раскрепованный, профилированный венчающий карниз базы 4 яруса	
4.2.1.26		Пилястры 4 яруса, декорированные пояском простого профиля	 <p data-bbox="1272 1406 1933 1482">Фото 44. Вид 4 яруса Колокольни с запада. Фотосъемка июнь 2022 г.</p>
4.2.1.27		Гладкий фриз и профилированный венчающий карниз 4 яруса	

№ п/п	Обобщенная группа элементов предмета охраны	Элементы предмета охраны	Фотографическое или иное графическое изображение предмета охраны*
4.2.1.28		Арочный проем звона 4 яруса, расположенный по оси симметрии фасада, обрамленный архивольтом килевидной формы на подплечиках простого профиля	 <p data-bbox="1285 810 1951 887">Фото 45. Вид 4 яруса Колокольни с запада. Фотосъемка июнь 2022 г.</p>
4.2.1.29		Арочные ниши в простенках между лопатками, обрамленный архивольтом килевидной формы на подплечиках простого профиля	 <p data-bbox="1245 1257 1980 1334">Фото 46. Вид 4 яруса Колокольни с юго-запада. Фрагмент. Фотосъемка июнь 2022 г.</p>
4.2.1.30		Кованные ажурные решетки ограждения в проеме 4 яруса (утрачены с северо-западного фасада)	

№ п/п	Обобщенная группа элементов предмета охраны	Элементы предмета охраны	Фотографическое или иное графическое изображение предмета охраны*
4.2.1.31		Аттик под венчающей крупной луковичной главой, оформлен лопатками, поясом простого профиля в нижней части и раскрепованным венчающим карнизом простого профиля	 <p data-bbox="1160 1062 2063 1139">Фото 47. Вид 4 яруса Колокольни с юго-запада. Фрагмент. Фотосъемка июнь 2022 г.</p>

№ п/п	Обобщенная группа элементов предмета охраны	Элементы предмета охраны	Фотографическое или иное графическое изображение предмета охраны*
4.2.2	Северо-западный фасад Колокольни		
4.2.2.1		Высокий двухуровневый выступающий цоколь простого профиля	 <p data-bbox="1137 596 1285 655">4.2.2.1</p> <p data-bbox="1137 683 2101 762">Фото 48. Вид 1 яруса Колокольни с северо-востока. Фрагмент. Фотосъемка июнь 2022 г.</p>
4.2.2.2		Две филенчатые пилястры по углам четверика первого яруса	 <p data-bbox="1122 836 1270 895">4.2.2.4</p>
4.2.2.3		Гурт простого профиля по бокам гладкой стены фасада	 <p data-bbox="1128 1011 1276 1070">4.2.2.3</p> <p data-bbox="1966 970 2114 1029">4.2.2.3</p>
4.2.2.4		Антаблемент 1 яруса с гладким фризом и раскрепованным профилированным венчающим карнизом	 <p data-bbox="1128 1203 1276 1262">4.2.2.2</p> <p data-bbox="1966 1225 2114 1284">4.2.2.2</p> <p data-bbox="1285 1347 1944 1426">Фото 49. Вид 1 яруса Колокольни с севера. Фотосъемка июнь 2022 г.</p>

№ п/п	Обобщенная группа элементов предмета охраны	Элементы предмета охраны	Фотографическое или иное графическое изображение предмета охраны*
4.2.2.5		Дверной проем по оси симметрии фасада с лучковой перемычкой	 <p data-bbox="1160 663 2074 740">Фото 50. Дверной проем 1 яруса Колокольни. Вид с севера. Фотосъемка июнь 2022 г.</p>
4.2.2.6		Треугольный широкий профилированный фронтон; внутри тимпана по оси симметрии прямоугольный оконный проем, две треугольные гладкие филёнки; вертикальное обрамление наличника окна в виде пилястр, наползающих на венчающий карниз 1 яруса, верхняя часть наличника в форме щипца	 <p data-bbox="1281 1297 1944 1374">Фото 51. Вид 1 яруса Колокольни с севера. Фотосъемка июнь 2022 г.</p>

№ п/п	Обобщенная группа элементов предмета охраны	Элементы предмета охраны	Фотографическое или иное графическое изображение предмета охраны*
4.2.2.7		Оконный проем прямоугольной формы в поле фриза, освещающий внутреннюю лестницу в северо-восточной стене	
4.2.2.8		Аттик, оформленный двойными лопатками, с углублениями прямоугольной формы и прямоугольными филенками в простенках между лопатками	

Фото 52. Вид 1 яруса Колокольни с севера.
Фотосъемка июнь 2022 г.

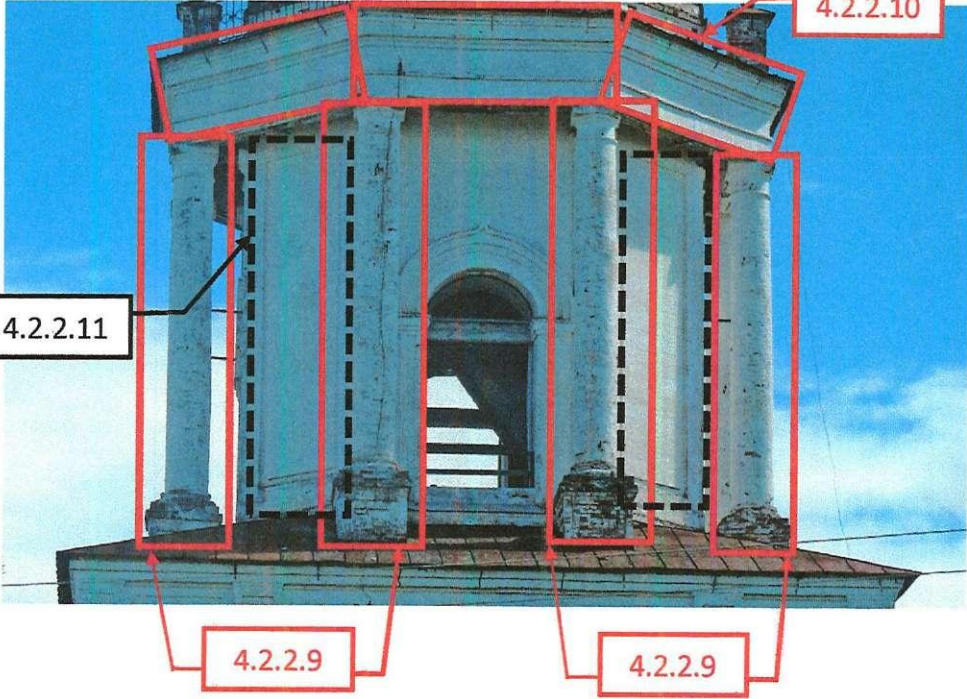
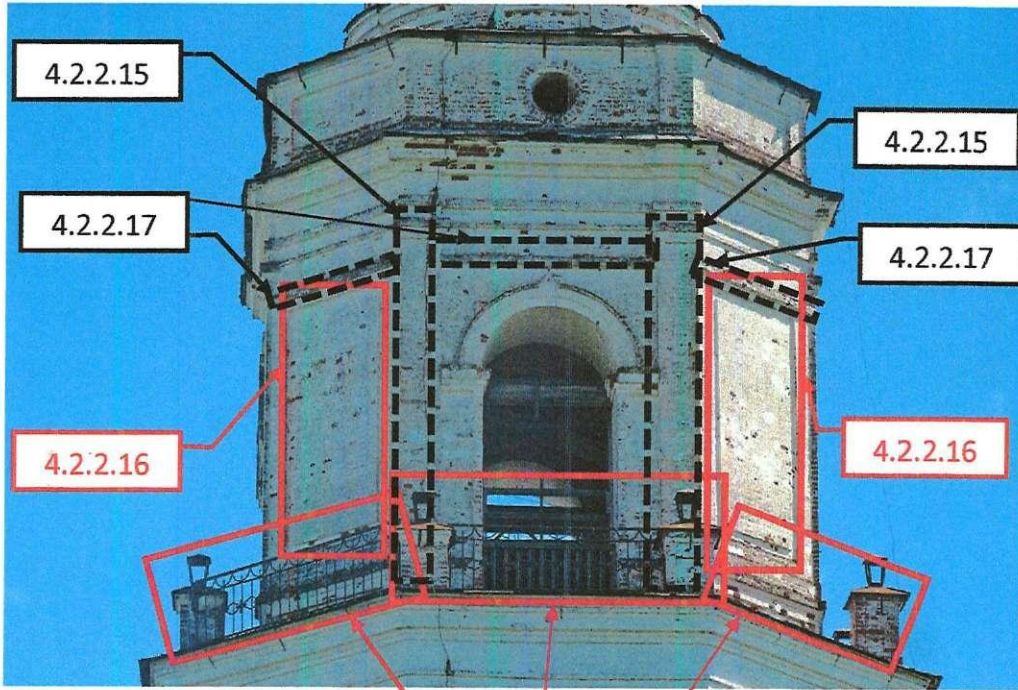
№ п/п	Обобщенная группа элементов предмета охраны	Элементы предмета охраны	Фотографическое или иное графическое изображение предмета охраны*
4.2.2.9		Колонны тосканского ордера круглого сечения с энтазисом с профилированными базами и капителями, фланкирующие по всему периметру углы граней восьмерика с пьедесталами, оформленными квадратными гладкими филенками	
4.2.2.10		Антаблемент с архитравом, гладким фризом и профилированным венчающим карнизом	
4.2.2.11		Прямоугольные гладкие филенки на диагональных гранях восьмерика	

Фото 53. Вид 2 яруса Колокольни с севера.
Фотосъемка июнь 2022 г.

№ п/п	Обобщенная группа элементов предмета охраны	Элементы предмета охраны	Фотографическое или иное графическое изображение предмета охраны*
4.2.2.12		Пилястры тосканского ордера на фронтальных гранях восьмерика	 <p data-bbox="1659 628 2085 788">Фото 54. Вид 2 яруса Колокольни с северо-запада. Фрагмент. Фотосъемка июнь 2022 г.</p>
4.2.2.13		Арочный проем звона 2 яруса, расположенный по оси симметрии фронтальной грани восьмерика, обрамленный архивольтом килевидной формы на подплечиках простого профиля и филенчатых лопатках	 <p data-bbox="1659 1222 2085 1337">Фото 55. Вид 2 яруса Колокольни с севера. Фрагмент. Фотосъемка июнь 2022 г.</p>

№ п/п	Обобщенная группа элементов предмета охраны	Элементы предмета охраны	Фотографическое или иное графическое изображение предмета охраны*	
4.2.2.14		Кирпичные тумбы парапета с прямоугольными филенками, завершенные металлическими фонарями светильников, фланкирующие по всему периметру углы граней восьмерика, кованные ажурные решетки (частично утрачены) между тумбами		
4.2.2.15		Пилястры 3 яруса на фронтальных гранях восьмерика		
4.2.2.16		Прямоугольные гладкие филенки на диагональных гранях восьмерика		
4.2.2.17		Второстепенная тяга простого сечения над архитравом арочного проема и филенками диагональных граней		
				<p data-bbox="1285 1193 1944 1270">Фото 56. Вид 3 яруса Колокольни с севера. Фотосъемка июнь 2022 г.</p>

№ п/п	Обобщенная группа элементов предмета охраны	Элементы предмета охраны	Фотографическое или иное графическое изображение предмета охраны*
4.2.2.18		Арочный проем звона 3 яруса, расположенный по оси симметрии фронтальной грани восьмерика, обрамленный архивольтом килевидной формы на подплечиках простого профиля и прямоугольными впадинами	
4.2.2.19		Антаблемент 3 яруса с закрепованными гладким фризом и профилированным венчающим карнизом	
4.2.2.20		Аттик, оформленный лопатками по фронтальной грани восьмерика и прямоугольными филенками на диагональных гранях восьмерика	
4.2.2.21		Круглый оконный проем в аттике, оформленный рамочным плоским наличником на фронтальной грани восьмерика	

Фото 57. Вид 3 яруса Колокольни с севера.
Фотосъемка июнь 2022 г.


№ п/п	Обобщенная группа элементов предмета охраны	Элементы предмета охраны	Фотографическое или иное графическое изображение предмета охраны*
4.2.2.22		База 4 яруса, оформленная лопатками и прямоугольными филенками между ними	
4.2.2.23		Раскрепованный, профилированный венчающий карниз базы 4 яруса	
4.2.2.24		Пилястры 4 яруса, декорированные пояском простого профиля	
4.2.2.25		Гладкий фриз и профилированный венчающий карниз 4 яруса	

Фото 58. Вид 4 яруса Колокольни с севера.
Фотосъемка июнь 2022 г.

№ п/п	Обобщенная группа элементов предмета охраны	Элементы предмета охраны	Фотографическое или иное графическое изображение предмета охраны*
4.2.2.26		Арочный проем звона 4 яруса, расположенный по оси симметрии фасада, обрамленный архивольтом килевидной формы на подплечиках простого профиля	
4.2.2.27		Арочные ниши в простенках между лопатками, обрамленный архивольтом килевидной формы на подплечиках простого профиля	
4.2.2.28		Кованные ажурные решетки ограждения в проеме 4 яруса (утрачены с северо-западного фасада)	
4.2.2.29		Аттик под венчающей крупной луковичной главой, оформлен лопатками, поясом простого профиля в нижней части и раскрепованным венчающим карнизом простого профиля	

Фото 59. Вид 4 яруса Колокольни с севера.
Фотосъемка июнь 2022 г.

№ п/п	Обобщенная группа элементов предмета охраны	Элементы предмета охраны	Фотографическое или иное графическое изображение предмета охраны*
4.2.3	Северо-восточный фасад Колокольни		
4.2.3.1		Высокий двухуровневый выступающий цоколь	
4.2.3.2		Четыре филенчатые пилястры, объединенные попарно импостом простого профиля	
4.2.3.3		Прямоугольные филенки и гурт простого профиля между ними в простенке между пилястрами	
4.2.3.4		Антаблемент 1 яруса с закрепованными гладким фризом и профилированным венчающим карнизом	

№ п/п	Обобщенная группа элементов предмета охраны	Элементы предмета охраны	Фотографическое или иное графическое изображение предмета охраны*
4.2.3.5		Треугольный широкий профилированный фронтон; внутри тимпана по оси симметрии киот, две треугольные гладкие филёнки, вертикальное обрамление наличника киота в виде пилястр, напользающих на венчающий карниз яруса, верхняя часть наличника в форме щипца	
4.2.3.6		Арочная ниша, расположенная по оси симметрии, обрамленная архивольтом килевидной формы на подплечиках простого профиля и прямоугольными вертикальными впадинами	
4.2.3.7		Гладкие филенки сложной формы, над арочной нишей	

Фото 61. Вид 1 яруса Колокольни с юго-востока.
Фотосъемка июнь 2022 г.

№ п/п	Обобщенная группа элементов предмета охраны	Элементы предмета охраны	Фотографическое или иное графическое изображение предмета охраны*
4.2.3.8		Два арочных оконных проема, оформленные простыми рамочными наличниками с небольшими объемными латинскими крестами в вершинах арки наличника, расположенных симметрично от оси симметрии фасада в поле арочной ниши, отстоящие от оконных наличников подоконные карнизы-полочки	 <p>The photograph shows the facade of a bell tower with several architectural features highlighted by red boxes and labels: <ul style="list-style-type: none"> 4.2.3.10: A decorative cornice above the upper windows. 4.2.3.9: A Latin cross ornament on the architrave above the lower windows. 4.2.3.8: Two arched window openings with decorative frames and sills. </p>
4.2.3.9		Объемный латинский крест по оси симметрии фасада в поле арочной ниши	
4.2.3.10		Аттик, оформленный двоянными лопатками, с углублениями прямоугольной формы и прямоугольными филенками в простенках между лопатками	

Фото 62. Вид 1 яруса Колокольни с юго-востока.
Фотосъемка июнь 2022 г.

№ п/п	Обобщенная группа элементов предмета охраны	Элементы предмета охраны	Фотографическое или иное графическое изображение предмета охраны*
4.2.3.11		Колонны тосканского ордера круглого сечения с энтазисом с профилированными базами и капителями, фланкирующие по всему периметру углы граней восьмерика с пьедесталами, оформленными квадратными гладкими филенками	 <p data-bbox="1272 1018 1953 1098">Фото 63. Вид 2 яруса Колокольни с востока. Фотосъемка июнь 2022 г.</p>
4.2.3.12		Антаблемент с архитравом, гладким фризом и профилированным венчающим карнизом	
4.2.3.13		Прямоугольные гладкие филенки на диагональных гранях восьмерика	

№ п/п	Обобщенная группа элементов предмета охраны	Элементы предмета охраны	Фотографическое или иное графическое изображение предмета охраны*
4.2.3.14		Пилястры тосканского ордера на фронтальных гранях восьмерика	 <p data-bbox="1659 632 2089 791">Фото 64. Вид 2 яруса Колокольни с северо-запада. Фрагмент. Фотосъемка июнь 2022 г.</p>
4.2.3.15		Арочный проем звона 2 яруса, расположенный по оси симметрии фронтальной грани восьмерика, обрамленный архивольтом килевидной формы на подплечиках простого профиля и филенчатых лопатках	 <p data-bbox="1659 1142 2089 1302">Фото 65. Вид 2 яруса Колокольни с востока. Фрагмент. Фотосъемка июнь 2022 г.</p>

№ п/п	Обобщенная группа элементов предмета охраны	Элементы предмета охраны	Фотографическое или иное графическое изображение предмета охраны*
4.2.3.16		Кирпичные тумбы парапета с прямоугольными филенками, завершенные металлическими фонарями светильников, фланкирующие по всему периметру углы граней восьмерика, кованые ажурные решетки (утрачены) между тумбами	
4.2.3.17	Пилястры 3 яруса на фронтальных гранях восьмерика		
4.2.3.18	Прямоугольные гладкие филенки на диагональных гранях восьмерика		
4.2.3.19	Второстепенная тяга простого сечения над архитравом арочного проема и филенками диагональных граней		

Фото 66. Вид 3 яруса Колокольни с востока.
Фотосъемка июнь 2022 г.

№ п/п	Обобщенная группа элементов предмета охраны	Элементы предмета охраны	Фотографическое или иное графическое изображение предмета охраны*
4.2.3.20		Арочный проем звона 3 яруса, расположенный по оси симметрии фронтальной грани восьмерика, обрамленный архивольтом килевидной формы на подплечиках простого профиля и прямоугольными впадинами	
4.2.3.21		Антаблемент 3 яруса с закрепованными гладким фризом и профилированным венчающим карнизом	
4.2.3.22		Аттик, оформленный лопатками по фронтальной грани восьмерика и прямоугольными филенками на диагональных гранях восьмерика	
4.2.3.23		Круглый оконный проем в аттике, оформленный рамочным плоским наличником на фронтальной грани восьмерика	

Фото 67. Вид 3 яруса Колокольни с востока.
Фотосъемка июнь 2022 г.

№ п/п	Обобщенная группа элементов предмета охраны	Элементы предмета охраны	Фотографическое или иное графическое изображение предмета охраны*
4.2.3.24		База 4 яруса, оформленная лопатками и прямоугольными филенками между ними	 <p data-bbox="1249 630 1982 710">Фото 68. Вид 4 яруса Колокольни с юго-запада. Фрагмент. Фотосъемка июнь 2022 г.</p>
4.2.3.25		Раскрепованный, профилированный венчающий карниз базы 4 яруса	 <p data-bbox="1272 1276 1960 1356">Фото 69. Вид 4 яруса Колокольни с востока. Фотосъемка июнь 2022 г.</p>
4.2.3.26		Пилястры 4 яруса, декорированные пояском простого профиля	
4.2.3.27		Гладкий фриз и профилированный венчающий карниз 4 яруса	

№ п/п	Обобщенная группа элементов предмета охраны	Элементы предмета охраны	Фотографическое или иное графическое изображение предмета охраны*
4.2.3.28		Арочный проем звона 4 яруса, расположенный по оси симметрии фасада, обрамленный архивольтом килевидной формы на подплечиках простого профиля	 <p data-bbox="1272 1182 1951 1257">Фото 70. Вид 4 яруса Колокольни с востока. Фотосъемка июнь 2022 г.</p>
4.2.3.29		Арочные ниши в простенках между лопатками, обрамленный архивольтом килевидной формы на подплечиках простого профиля	
4.2.3.30		Кованные ажурные решетки ограждения в проеме 4 яруса (утрачены с северо-восточного фасада)	
4.2.3.31		Аттик под венчающей крупной луковичной главой, оформлен лопатками, поясом простого профиля в нижней части и раскрепованным венчающим карнизом простого профиля	


№ п/п	Обобщенная группа элементов предмета охраны	Элементы предмета охраны	Фотографическое или иное графическое изображение предмета охраны*
4.2.4	Юго-восточный фасад Колокольни		
4.2.4.1		Высокий двухуровневый выступающий цоколь	
4.2.4.2		Дверной проем по оси симметрии фасада с прямой (ярославской) перемычкой (заложен)	<p data-bbox="1227 1062 2007 1139">Фото 71. Вид 1 яруса Колокольни с юга. Фрагмент Фотосъемка июнь 2022 г.</p>

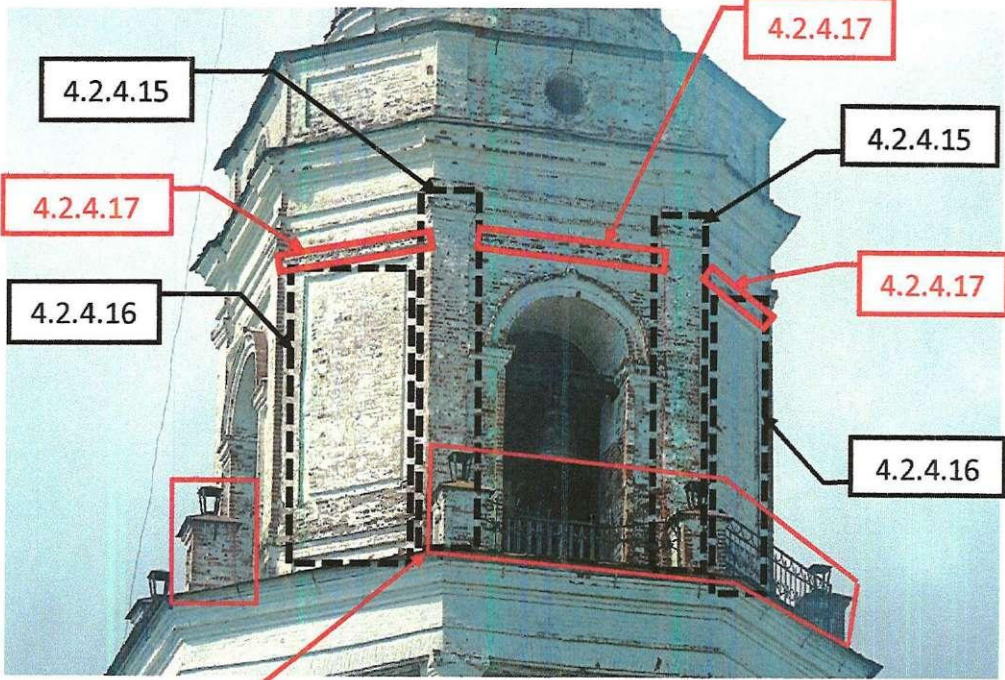
№ п/п	Обобщенная группа элементов предмета охраны	Элементы предмета охраны	Фотографическое или иное графическое изображение предмета охраны*
4.2.4.3		Две филенчатые пилястры по углам четверика первого яруса	<p data-bbox="1249 1326 1977 1401">Фото 72. Вид 1 яруса Колокольни с юго-запада. Фотосъемка июнь 2022 г.</p>
4.2.4.4		Гурт простого профиля по бокам гладкой стены фасада	
4.2.4.5		Антаблемент 1 яруса с гладким фризом и раскрепованным профилированным венчающим карнизом	
4.2.4.6		Оконный проем прямоугольной формы в поле фриза, освещающий внутреннюю лестницу в северо-восточной стене	

№ п/п	Обобщенная группа элементов предмета охраны	Элементы предмета охраны	Фотографическое или иное графическое изображение предмета охраны*
4.2.4.7		Треугольный широкий профилированный фронтон; внутри тимпана по оси симметрии прямоугольный оконный проем, две треугольные гладкие филёнки; вертикальное обрамление наличника окна в виде пилястр, наползающих на венчающий карниз 1 яруса, верхняя часть наличника в форме щипца	
4.2.4.8		Аттик, оформленный сдвоенными лопатками, с углублениями прямоугольной формы и прямоугольными филёнками в простенках между лопатками	<p data-bbox="1240 1294 1973 1369">Фото 73. Вид 1 яруса Колокольни с юго-запада. Фотосъемка июнь 2022 г.</p>

№ п/п	Обобщенная группа элементов предмета охраны	Элементы предмета охраны	Фотографическое или иное графическое изображение предмета охраны*
4.2.4.9		Колонны тосканского ордера круглого сечения с энтазисом с профилированными базами и капителями, фланкирующие по всему периметру углы граней восьмерика с пьедесталами, оформленными квадратными гладкими филенками	
4.2.4.10	Антаблемент с архитравом, гладким фризом и профилированным венчающим карнизом		
4.2.4.11	Прямоугольные гладкие филенки на диагональных гранях восьмерика		

Фото 74. Вид 2 яруса Колокольни с юго-запада.
Фотосъемка июнь 2022 г.

№ п/п	Обобщенная группа элементов предмета охраны	Элементы предмета охраны	Фотографическое или иное графическое изображение предмета охраны*
4.2.4.12		Пилястры тосканского ордера на фронтальных гранях восьмерика	 <p data-bbox="1211 1129 1361 1182">4.2.4.13</p> <p data-bbox="1245 1203 1977 1278">Фото 75. Вид 2 яруса Колокольни с юго-запада. Фотосъемка июнь 2022 г.</p>
4.2.4.13		Арочный проем звона 2 яруса, расположенный по оси симметрии фронтальной грани восьмерика, обрамленный архивольтом килевидной формы на подплечиках простого профиля и филенчатых лопатках	

№ п/п	Обобщенная группа элементов предмета охраны	Элементы предмета охраны	Фотографическое или иное графическое изображение предмета охраны*
4.2.4.14		Кирпичные тумбы парапета с прямоугольными филенками, завершенные металлическими фонарями светильников, фланкирующие по всему периметру углы граней восьмерика, кованые ажурные решетки (частично утрачены) между тумбами	 <p data-bbox="1249 1171 1980 1251">Фото 76. Вид 3 яруса Колокольни с юго-запада. Фотосъемка июнь 2022 г.</p>
4.2.4.15		Пилястры 3 яруса на фронтальных гранях восьмерика	
4.2.4.16		Прямоугольные гладкие филенки на диагональных гранях восьмерика	
4.2.4.17		Второстепенная тяга простого сечения над архитравом арочного проема и филенками диагональных граней	

№ п/п	Обобщенная группа элементов предмета охраны	Элементы предмета охраны	Фотографическое или иное графическое изображение предмета охраны*
4.2.4.18		Арочный проем звона 3 яруса, расположенный по оси симметрии фронтальной грани восьмерика, обрамленный архивольтом килевидной формы на подплечиках простого профиля и прямоугольными впадинами	<p data-bbox="1249 363 1339 411">4.2.4.21</p> <p data-bbox="1928 363 2063 411">4.2.4.20</p> <p data-bbox="1973 762 2107 810">4.2.4.19</p> <p data-bbox="1261 1074 1429 1121">4.2.4.18</p> <p data-bbox="1249 1169 1977 1249">Фото 77. Вид 3 яруса Колокольни с юго-запада. Фотосъемка июнь 2022 г.</p>
4.2.4.19		Антаблемент 3 яруса с закрепованными гладким фризом и профилированным венчающим карнизом	
4.2.4.20		Аттик, оформленный лопатками по фронтальной грани восьмерика и прямоугольными филенками на диагональных гранях восьмерика	
4.2.4.21		Круглый оконный проем в аттике, оформленный рамочным плоским наличником на фронтальной грани восьмерика	

№ п/п	Обобщенная группа элементов предмета охраны	Элементы предмета охраны	Фотографическое или иное графическое изображение предмета охраны*
4.2.4.22		База 4 яруса, оформленная лопатками и прямоугольными филенками между ними	<p data-bbox="1240 1251 1973 1331">Фото 78. Вид 4 яруса Колокольни с юго-запада. Фрагмент. Фотосъемка июнь 2022 г.</p>
4.2.4.23		Раскрепованный, профилированный венчающий карниз базы 4 яруса	
4.2.4.24		Пилястры 4 яруса, декорированные пояском простого профиля	
4.2.4.25		Гладкий фриз и профилированный венчающий карниз 4 яруса	

№ п/п	Обобщенная группа элементов предмета охраны	Элементы предмета охраны	Фотографическое или иное графическое изображение предмета охраны*
4.2.4.26		Арочный проем звона 4 яруса, расположенный по оси симметрии фасада, обрамленный архивольтом килевидной формы на подплечиках простого профиля	
4.2.4.27		Арочные ниши в простенках между лопатками, обрамленный архивольтом килевидной формы на подплечиках простого профиля	
4.2.4.28		Кованные ажурные решетки ограждения в проеме 4 яруса (утрачены с северо-западного фасада)	
4.2.4.29		Аттик под венчающей крупной луковичной главой, оформлен лопатками, поясом простого профиля в нижней части и раскрепованным венчающим карнизом простого профиля	

Фото 79. Вид 4 яруса Колокольни с юго-запада. Фрагмент. Фотосъемка июнь 2022 г.

№ п/п	Обобщенная группа элементов предмета охраны	Элементы предмета охраны	Фотографическое или иное графическое изображение предмета охраны*
4.2.5	Внутренние помещения Колокольни		
4.2.5.1		Крестовый свод центрального помещения первого уровня 1 яруса	
4.2.5.2		Коробовые своды боковых помещений по сторонам света первого уровня 1 яруса	<p data-bbox="1173 1193 2051 1273">Фото 80. Интерьер 1 яруса первого уровня Колокольни. Фрагмент свода, вид с востока. Фотосъемка июнь 2022 г.</p>

№ п/п	Обобщенная группа элементов предмета охраны	Элементы предмета охраны	Фотографическое или иное графическое изображение предмета охраны*
4.2.5.3		Два арочных оконных проема по западной и восточной стенам с переплетами с полуциркульным завершением центрического типа	
4.2.5.4		Лобик над оконным проемами с коробовых сводах	<p data-bbox="1153 1273 2078 1394">Фото 81. Интерьер 1 яруса первого уровня Колокольни. Фрагмент интерьера Вид с запада на алтарную часть. Фото-съемка июнь 2022 г.</p>

№ п/п	Обобщенная группа элементов предмета охраны	Элементы предмета охраны	Фотографическое или иное графическое изображение предмета охраны*
4.2.5.5		<p>Две внутрстенных винтовых лестницы 1 яруса по северо-восточной стене из красного полнотелого керамического кирпича на известковом растворе с отделкой проступей досками, перекрытые коробовыми сводами</p>	 <p>Фото 82. Интерьер 1 яруса первого уровня Колокольни. Фрагмент интерьера, внутрстенная винтовая лестница. Фото-съемка июнь 2022 г.</p>

№ п/п	Обобщенная группа элементов предмета охраны	Элементы предмета охраны	Фотографическое или иное графическое изображение предмета охраны*
4.2.5.6		Крестовый свод центрального помещения второго уровня 1 яруса	 <p data-bbox="1977 395 2123 459">4.2.5.6</p> <p data-bbox="1160 778 2085 895">Фото 83. Интерьер 1 яруса второго уровня Колокольни. Фрагмент интерьера, центральное помещение. Фотосъемка июнь 2022 г.</p>
4.2.5.7		Коробовые своды боковых помещений по сторонам света второго уровня 1 яруса	 <p data-bbox="1144 922 1312 978">4.2.5.7</p> <p data-bbox="1966 946 2112 1010">4.2.5.7</p> <p data-bbox="1149 1278 2089 1394">Фото 84. Интерьер 1 яруса второго уровня Колокольни. Фрагмент интерьера, боковые помещения. Фотосъемка июнь 2022 г.</p>


№ п/п	Обобщенная группа элементов предмета охраны	Элементы предмета охраны	Фотографическое или иное графическое изображение предмета охраны*
4.2.5.8		Сомкнутые сводики камер по юго-западной стене	 <p data-bbox="1122 762 2119 879">Фото 85. Интерьер 1 яруса второго уровня Колокольни. Фрагмент интерьера, камера по юго-западной стене. Фотосъемка июнь 2022 г.</p>
4.2.5.9		Дверные проемы с лучковой перемычкой, выходы из внутристенных лестниц на 2 ярус.	 <p data-bbox="1122 1318 2119 1390">Фото 86. Второй ярус колокольни. Фрагмент, вид с юго-запада. Фотосъемка июнь 2022г.</p>

№ п/п	Обобщенная группа элементов предмета охраны	Элементы предмета охраны	Фотографическое или иное графическое изображение предмета охраны*
4.2.5.10		Ниши арочных проемов звона 2 этажа по фронтальным граням восьмерика	
4.2.5.11		Деревянная лестница 2 яруса, с несущими конструкциями из бруса различного сечения и проступями из досок	<p>Фото 87. Второй ярус колокольни. Фрагмент, вид на свод и лестницу. Фотосъемка июнь 2022г.</p>
4.2.5.12		Сомкнутый свод 2 яруса с прямоугольным дверным проемом	 <p>Фото 88. Второй ярус колокольни. Фрагмент свода с дверным проемом. Фотосъемка июнь 2022г</p>

№ п/п	Обобщенная группа элементов предмета охраны	Элементы предмета охраны	Фотографическое или иное графическое изображение предмета охраны*
4.2.5.13		Внутростенная лестница между вторым и третьим ярусами из красного полнотелого керамического кирпича на известковом растворе с отделкой проступей досками	 <p data-bbox="1151 783 2085 858">Фото 89. Второй ярус колокольни. Фрагмент внутростенной лестницы. Фотосъемка июнь 2022г</p>
4.2.5.14		Уровень помоста площадки звона с несущими конструкциями из бруса различного сечения и дощатым перекрытием	 <p data-bbox="1151 1310 2069 1350">Фото 90. Третий ярус колокольни. Фотосъемка июнь 2022г</p>

№ п/п	Обобщенная группа элементов предмета охраны	Элементы предмета охраны	Фотографическое или иное графическое изображение предмета охраны*
4.2.5.15		Деревянная лестница 3 яруса, с несущими конструкциями из бруса различного сечения и проступями из досок	 <p data-bbox="1151 1150 1301 1209">4.2.5.17</p> <p data-bbox="1496 1166 1646 1225">4.2.5.15</p> <p data-bbox="1917 1059 2067 1118">4.2.5.16</p>
4.2.5.16		Сомкнутый свод 3 яруса уровня звона с распалубками	
4.2.5.17		Арочные проемы звона 3 яруса по фронтальным граням восьмерика	

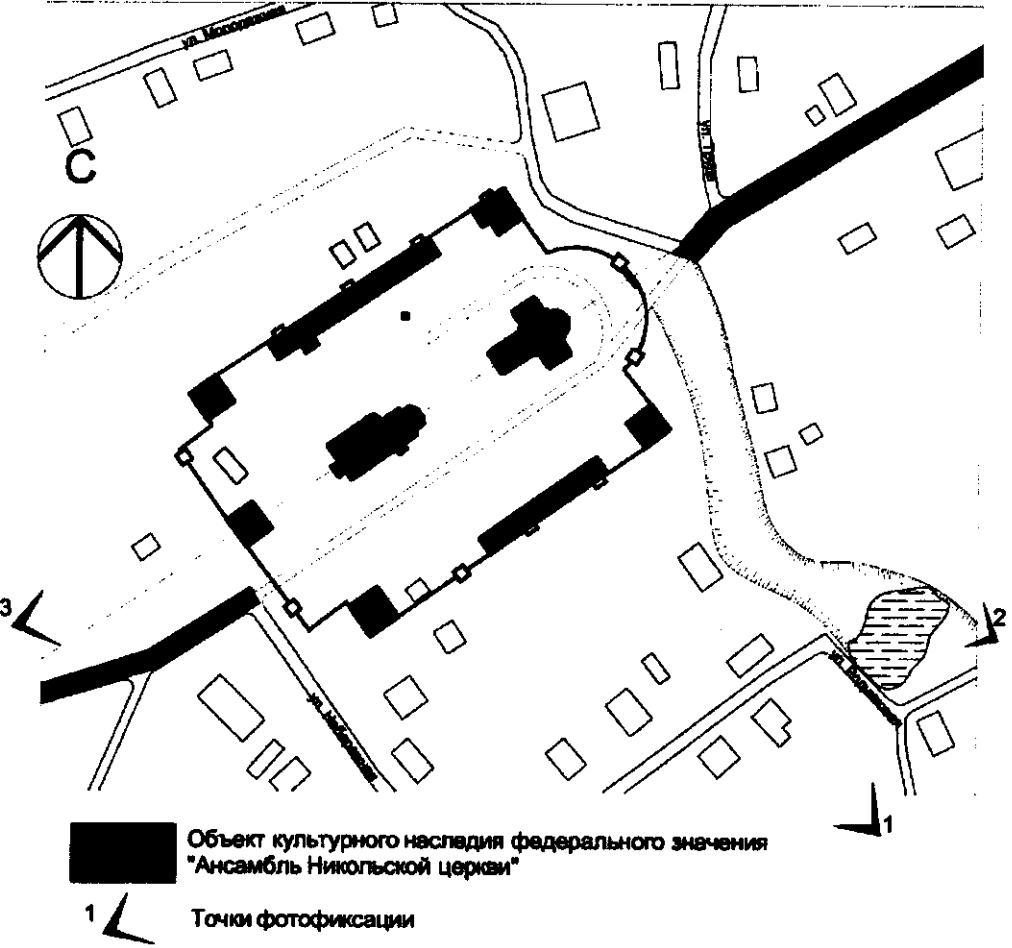
Фото 91. Третий ярус колокольни. Фрагмент. Вид от уровня помоста звонаря на свод. Фотосъемка июнь 2022г.

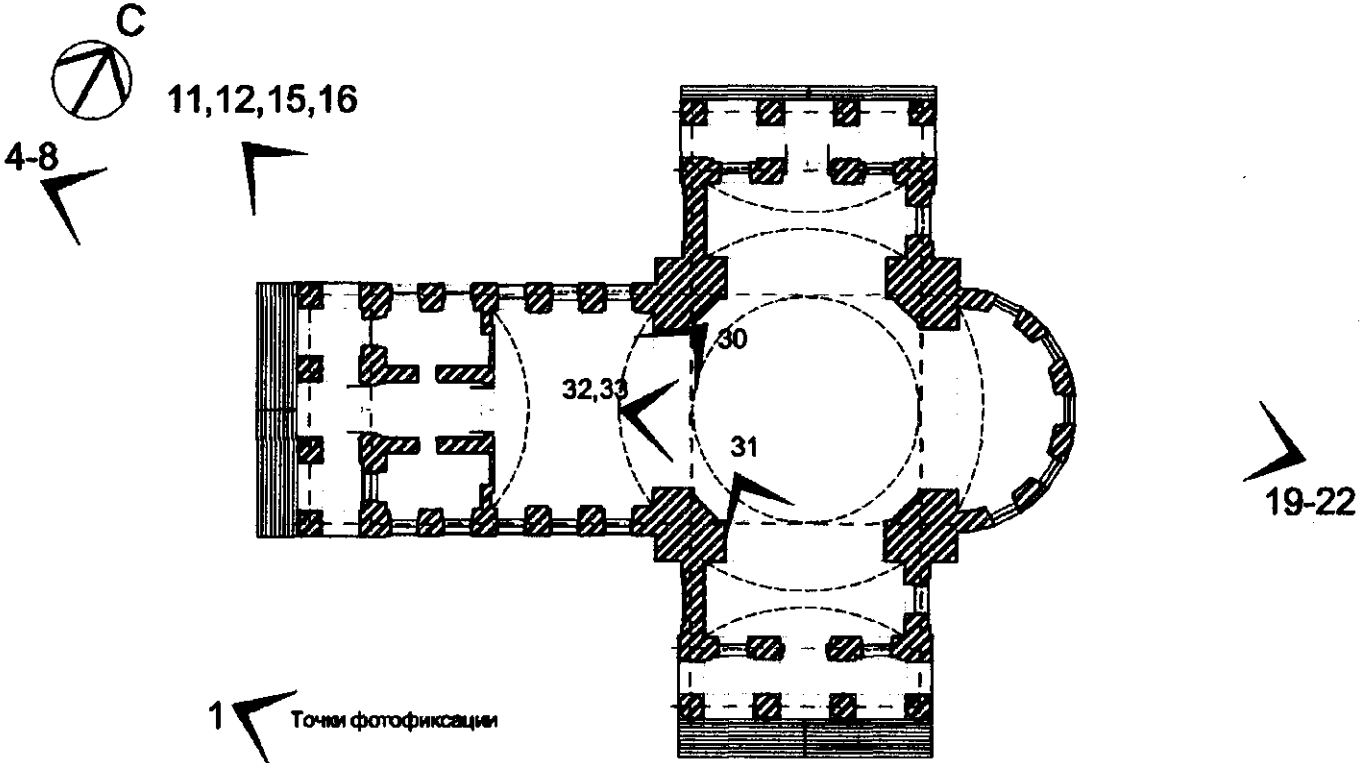
№ п/п	Обобщенная группа элементов предмета охраны	Элементы предмета охраны	Фотографическое или иное графическое изображение предмета охраны*
4.2.5.18		Внутростенная лестница между уровнями 3 яруса из красного полнотелого керамического кирпича на известковом растворе	 <p data-bbox="1151 743 2085 820">Фото 92. Третий ярус колокольни. Фрагмент внутростенной лестницы между уровнями. Фотосъемка июнь 2022г.</p>
4.2.5.19		Сомкнутый свод 3 яруса второго уровня с круглыми оконными проемами по фронтальным граням восьмерика и круглым проемом выхода на 4 ярус в центре свода	 <p data-bbox="1106 1303 2114 1378">Фото 93. Третий ярус колокольни. Фрагмент второго уровня. Фотосъемка июнь 2022г.</p>

№ п/п	Обобщенная группа элементов предмета охраны	Элементы предмета охраны	Фотографическое или иное графическое изображение предмета охраны*
4.2.5.20		Купольный свод 4 яруса из красного керамического кирпича на известковом растворе с круглым проемом в центре	 <p data-bbox="1104 1209 2116 1300">Фото 94. Четвертый ярус колокольни. Фрагмент купола. Фото-съемка июнь 2022г.</p>
4.2.5.21		Арочные проемы звона 4 яруса	

* - Схемы фотофиксации предмета охраны приведены в приложении к предмету охраны

Схемы фотофиксации предмета охраны

Номер схемы	Схема
1.	<p data-bbox="1160 403 1413 440">Схема генплана</p>  <p data-bbox="846 1273 1547 1332">■ Объект культурного наследия федерального значения "Ансамбль Никольской церкви"</p> <p data-bbox="857 1353 1193 1385">1 ↙ Точки фотофиксации</p>

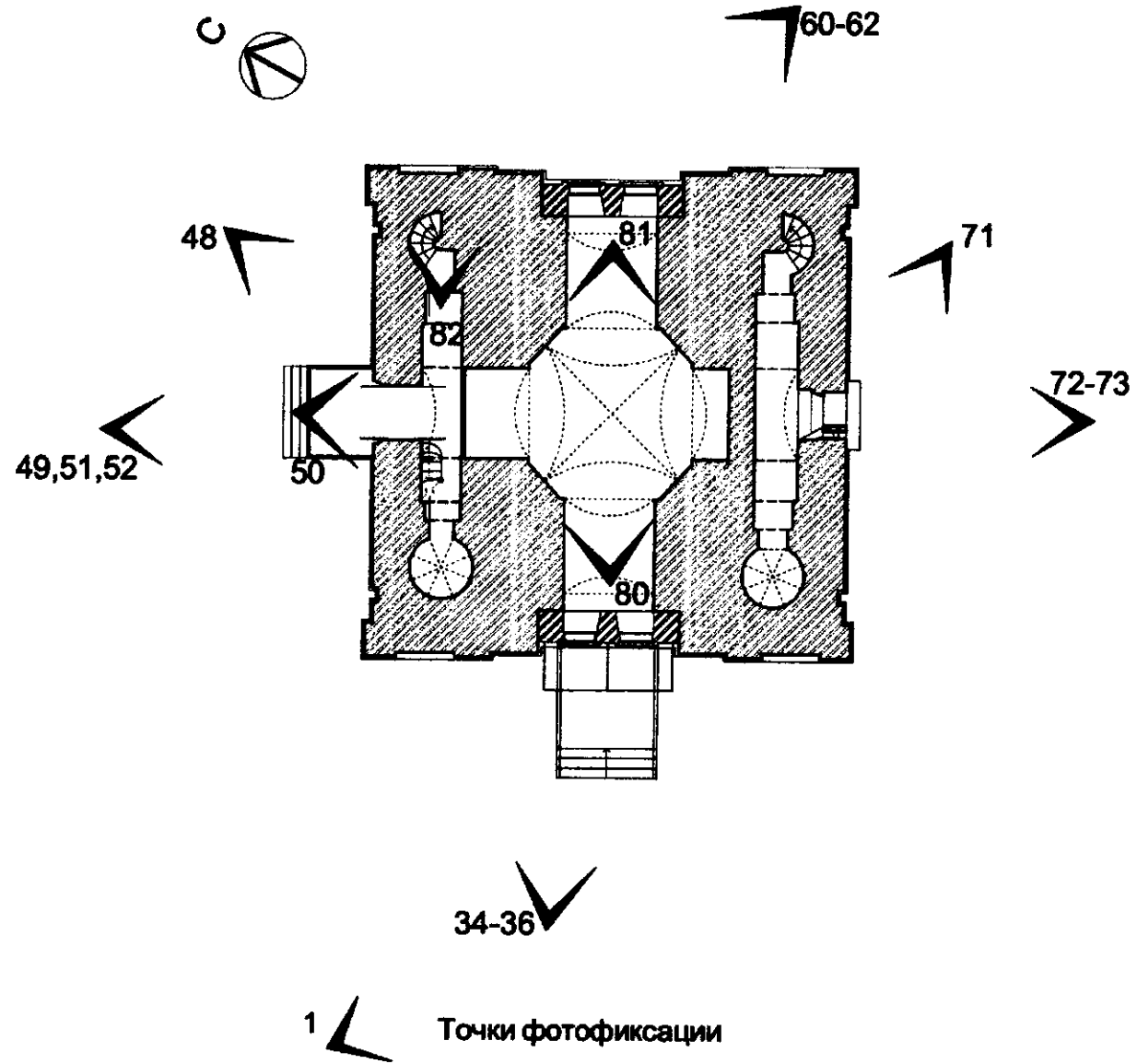
Номер схемы	Схема
2.	<p data-bbox="1093 209 1485 244">План Никольской церкви</p>  <p data-bbox="1451 247 1646 287">10,13,14,17</p> <p data-bbox="728 438 974 478">11,12,15,16</p> <p data-bbox="616 502 683 534">4-8</p> <p data-bbox="1176 734 1243 766">32,33</p> <p data-bbox="1332 694 1377 726">30</p> <p data-bbox="1344 798 1388 829">31</p> <p data-bbox="1870 845 1971 877">19-22</p> <p data-bbox="817 1061 1108 1093">1 Точки фотофиксации</p> <p data-bbox="1556 1268 1657 1300">24-28</p> <p data-bbox="1153 1388 1444 1420">1 Точки фотофиксации</p>

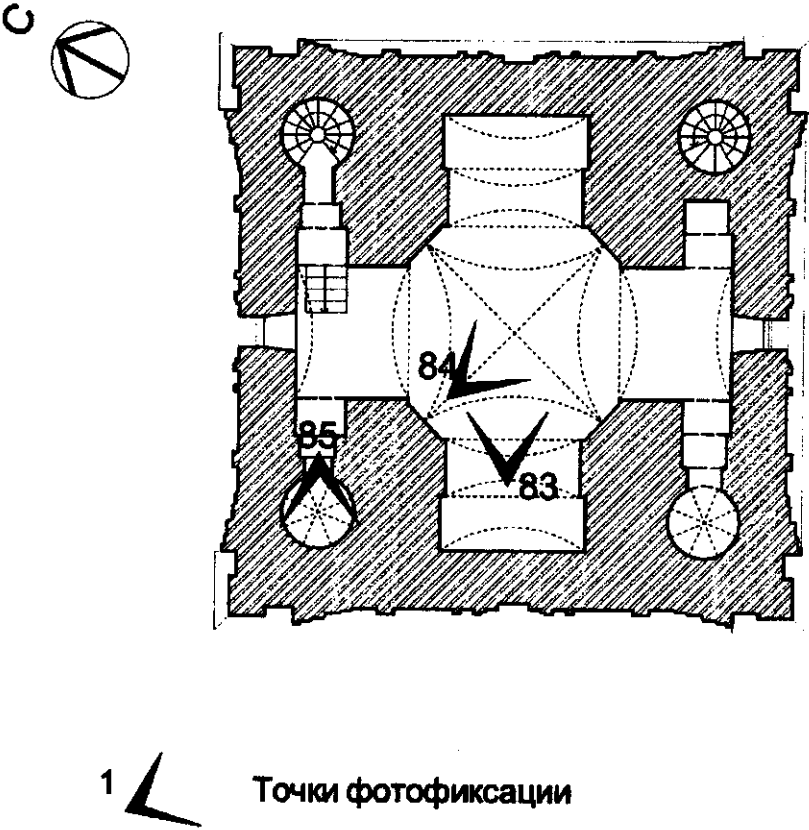
Номер схемы

3

Схема

Колокольня. План 1 яруса на отм. 0.000



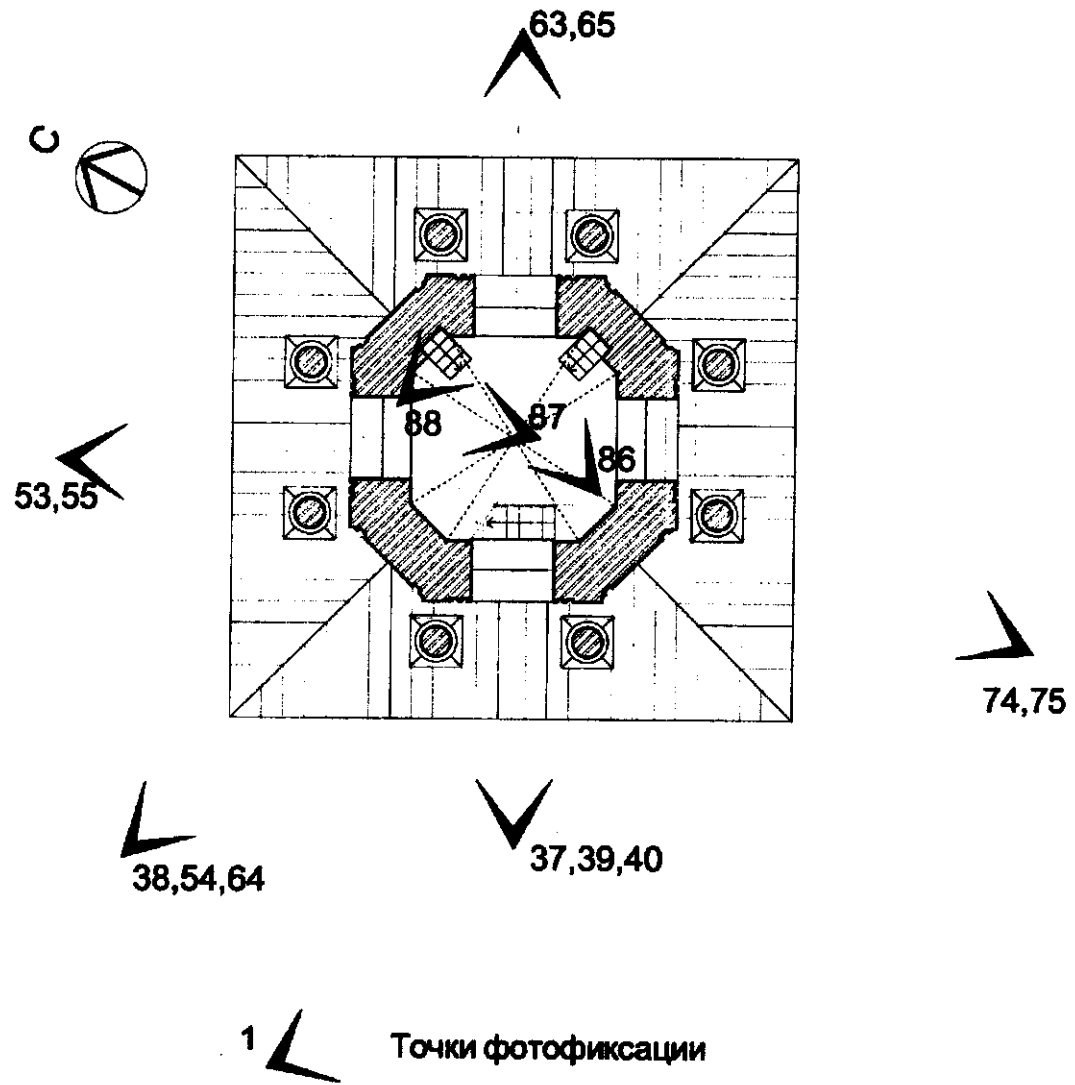
Номер схемы	Схема
4	<p data-bbox="958 204 1617 242">Колокольня. План 1 яруса на отм. +10.000</p>  <p data-bbox="1128 1107 1456 1145">1 Точки фотофиксации</p>

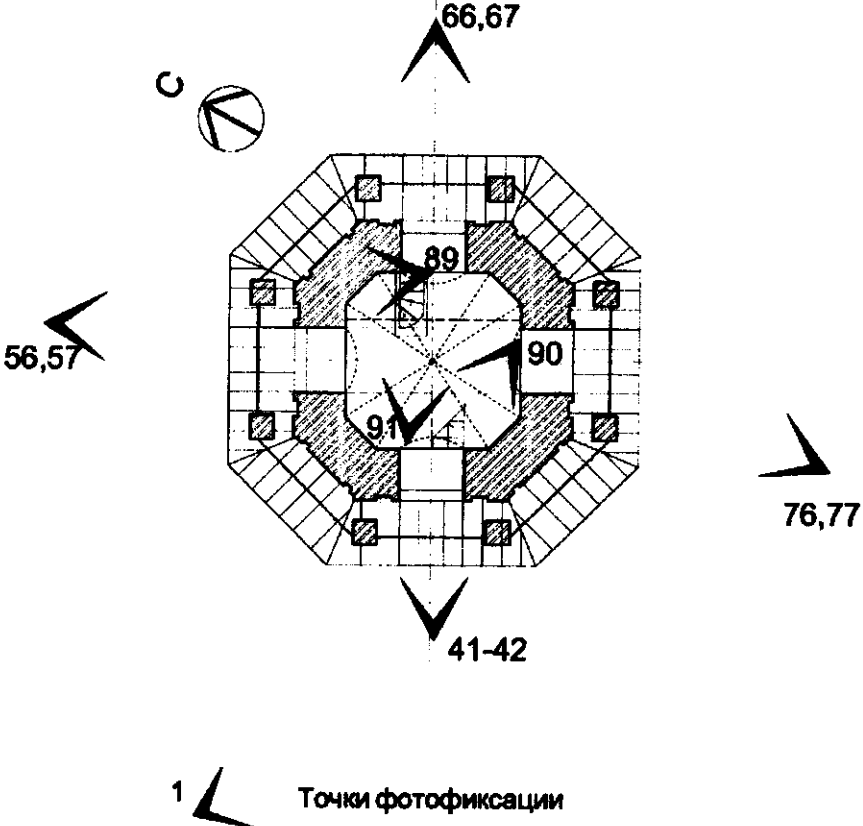
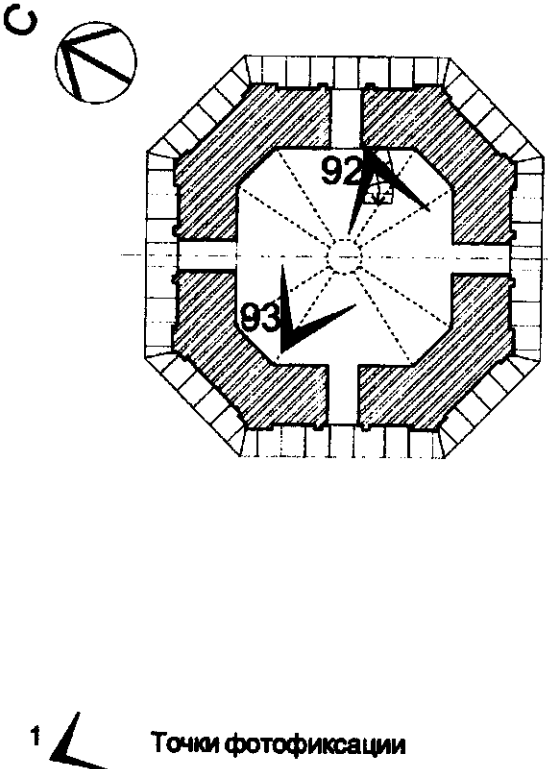
Номер схемы

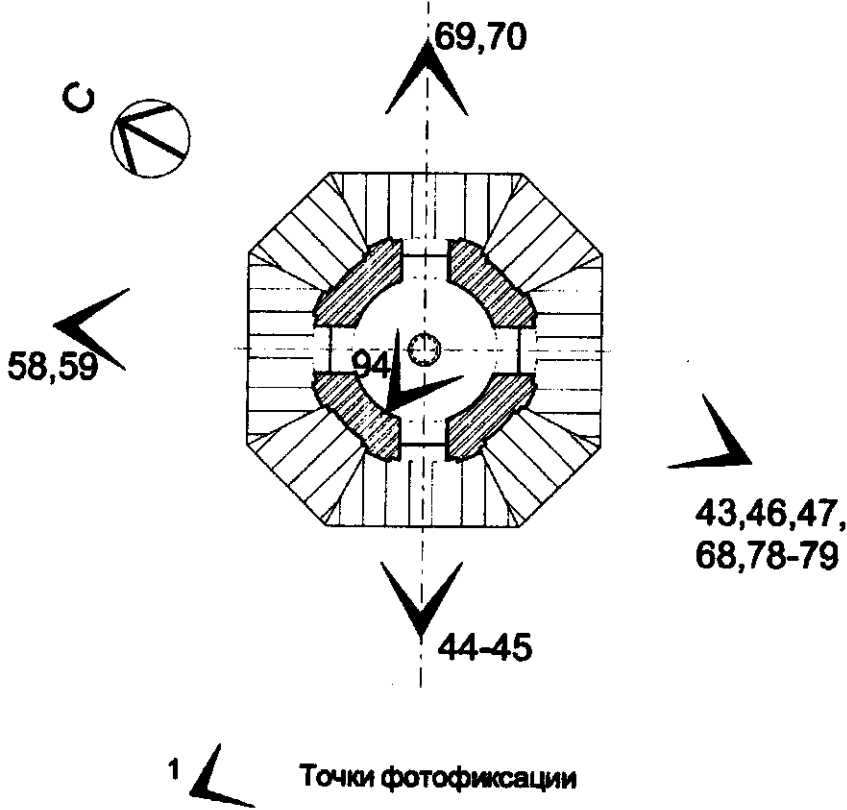
5

Схема

Колокольня. План 2 яруса на отм. +17.000



Номер схемы	Схема	
6,7	<p data-bbox="600 204 1256 240">Колокольня. План 3 яруса на отм. +25.000</p>  <p data-bbox="792 1070 1061 1102">Точки фотофиксации</p>	<p data-bbox="1413 204 2069 240">Колокольня. План 3 яруса на отм. +32.000</p>  <p data-bbox="1608 1102 1877 1134">Точки фотофиксации</p>

Номер схемы	Схема
8	<p data-bbox="958 201 1615 240">Колокольня. План 4 яруса на отм. +34.000</p>  <p data-bbox="1144 1086 1429 1121">Точки фотофиксации</p>