



КОМИТЕТ ТАРИФНОГО РЕГУЛИРОВАНИЯ ВОЛГОГРАДСКОЙ ОБЛАСТИ
(КТР ВОЛГОГРАДСКОЙ ОБЛАСТИ)

ПРИКАЗ

10 декабря 2025 г.

№ 47/39

Волгоград

О внесении изменений в приказ комитета тарифного регулирования Волгоградской области от 18 марта 2024 г. № 8/1 "Об установлении тарифов на питьевую воду (питьевое водоснабжение) и водоотведение для потребителей МУП "Коммунальщик" Городищенского городского поселения Городищенского муниципального района Волгоградской области и нормативов потерь питьевой воды в централизованных системах водоснабжения при ее производстве и транспортировке для МУП "Коммунальщик" Городищенского городского поселения Городищенского муниципального района Волгоградской области на долгосрочный период регулирования 2024 - 2026 годы"

В соответствии с Положением о комитете тарифного регулирования Волгоградской области, утвержденным постановлением Правительства Волгоградской области от 06 февраля 2014 г. № 32-п, п р и к а з ы в а ю:

внести в приказ комитета тарифного регулирования Волгоградской области от 18 марта 2024 г. № 8/1 "Об установлении тарифов на питьевую воду (питьевое водоснабжение) и водоотведение для потребителей МУП "Коммунальщик" Городищенского городского поселения Городищенского муниципального района Волгоградской области и нормативов потерь питьевой воды в централизованных системах водоснабжения при ее производстве и транспортировке для МУП "Коммунальщик" Городищенского городского поселения Городищенского муниципального района Волгоградской области на долгосрочный период регулирования 2024 - 2026 годы" следующие изменения:

1) приложение 2 к приказу к приказу изложить в новой редакции согласно приложению 1 к настоящему приказу;

2) в приложении 4 к приказу:

раздел 3 производственной программы изложить в новой редакции согласно приложению 2 к настоящему приказу;

в разделе 4 производственной программы цифры "67 855,71" заменить цифрами "69 169,94";

абзац второй раздела 7 производственной программы изложить в новой редакции согласно приложению 3 к настоящему приказу;

раздел 8 производственной программы изложить в следующей редакции:

"8. Отчеты об исполнении производственной программы за истекший период регулирования размещены на сайте комитета тарифного регулирования Волгоградской области <http://urt.volgograd.ru> в разделе "Деятельность" – "Информационные и аналитические материалы".";

3) в приложении 5 к приказу:

раздел 3 производственной программы изложить в новой редакции согласно приложению 4 к настоящему приказу;

в разделе 4 производственной программы цифры "35 981,19" заменить цифрами "36 115,99";

абзац второй раздела 7 производственной программы изложить в новой редакции согласно приложению 5 к настоящему приказу;

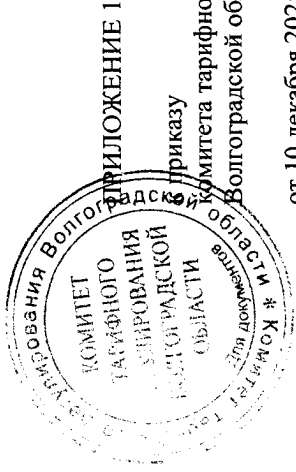
раздел 8 производственной программы изложить в следующей редакции:

"8. Отчеты об исполнении производственной программы за истекший период регулирования размещены на сайте комитета тарифного регулирования Волгоградской области <http://urt.volgograd.ru> в разделе "Деятельность" – "Информационные и аналитические материалы"."

**Председатель комитета тарифного
регулирования Волгоградской области**



С.А.Горелова



от 10 декабря 2025 г. № 47/39


ТАРИФЫ

на питьевую воду (питьевое водоснабжение) и водоотведение для потребителей МУП "Коммунальщик" Городищенского городского поселения Городищенского муниципального района Волгоградской области

Группа потребителей	Тарифы*, руб./куб. м.											
	с 21.03.2024 по 30.06.2024		с 01.07.2024 по 31.12.2024		с 01.01.2025 по 30.06.2025		с 01.07.2025 по 31.12.2025		с 01.01.2026 по 30.09.2026		с 01.10.2026 по 31.12.2026	
	с НДС	без НДС	с НДС	без НДС	с НДС	без НДС	с НДС	без НДС	с НДС	без НДС	с НДС	без НДС
1	2	3	4	5	6	7	8	9	10	11	12	13
Питьевая вода (питьевое водоснабжение)												
Население**	41,33		45,38		45,38		50,87		51,72		56,36	
Бюджетные потребители		41,70		45,79		45,79		50,87		49,69		52,22
Прочие потребители		41,70		45,79		45,79		50,87		49,69		52,22
Водоотведение												
Население**	43,38		47,63		47,63		53,39		54,28		59,16	
Бюджетные потребители		47,75		52,43		52,43		57,81		56,02		58,89
Прочие потребители		47,75		52,43		52,43		57,81		56,02		58,89

* Выделяется в целях реализации пункта 6 статьи 168 части II Налогового кодекса Российской Федерации.


** При применении тарифа для населения ниже экономически обоснованного компенсации выпадающих доходов регулируемой организации осуществляется в установленном порядке.



от 10 декабря 2025 г. № 47/39

3. Планируемый объем подачи воды.

№ п/п	Показатели производственной деятельности	Ед. измерения	Величина показателей		
			с 21.03.2024 по 31.12.2024	с 01.01.2025 по 31.12.2025	с 01.01.2026 по 31.12.2026
1	2	3	4	5	6
1.	Объем поднятой воды из источников водоснабжения в том числе:	тыс. куб.м	0,00	0,00	0,00
1.1.	из поверхностных источников	тыс. куб.м	0,00	0,00	0,00
1.2.	из подземных источников	тыс. куб.м	0,00	0,00	0,00
2.	Объем покупки воды, в том числе по поставщикам:	тыс. куб.м	1196,40	1531,05	1531,05
2.1.	- питьевая (ООО "Концессии водоснабжения")	тыс. куб.м	1196,40	1531,05	1531,05
2.2.	- техническая	тыс. куб. м	0,00	0,00	0,00
3.	Объем воды, пропущенный через очистные сооружения	тыс. куб.м	0,00	0,00	0,00
4.	Объем потерь воды при производстве	тыс. куб. м	0,00	0,00	0,00
5.	Норматив потерь воды на производство	%	-	-	-
6.	Объем воды, поданной в сеть	тыс. куб.м	1196,40	1531,05	1531,05
7.	Объем потерь воды при транспортировке	тыс. куб. м	122,27	156,46	156,46
8.	Норматив потерь воды на транспортировку	%	10,22	10,22	10,22
9.	Объем реализации товаров и услуг по категориям потребителей:	тыс. куб.м	1074,13	1374,59	1374,59
9.1.	населению, в т.ч.:	тыс. куб.м	864,50	1106,32	1106,32
9.1.1.	- населению по приборам учета	тыс. куб. м	719,36	920,58	920,58
9.1.2.	- населению по нормативам потребления	тыс. куб. м	145,14	185,74	185,74
9.2.	бюджетным потребителям	тыс. куб.м	30,34	38,83	38,83
9.3.	прочим потребителям	тыс. куб.м	46,89	60,01	60,01
9.4.	потребление на производственные нужды	тыс. куб.м	132,40	169,43	169,43



ПРИЛОЖЕНИЕ 3

Журналу
Комитета тарифного регулирования
Волгоградской области

от 10 декабря 2025г. № 47/39

7. Расчет эффективности производственной программы.

№ п/п	Наименование показателя	Величина показателя 2024		Динамика изменения %	Величина показателя 2025	Величина показателя 2026
		план	факт			
1.	Доля проб питьевой воды, подаваемой с источников водоснабжения в распределительную водопроводную сеть, не соответствующих установленным требованиям, в общем объеме проб, отобранных по результатам производственного контроля качества питьевой воды, %	-	0,00	-	-	-
2.	Доля проб питьевой воды в распределительной водопроводной сети, не соответствующих установленным требованиям, в общем объеме проб, отобранных по результатам производственного контроля качества питьевой воды, %	-	0,00	-	-	-
3.	Количество перерывов в подаче воды, произошедших в результате аварий, повреждений и иных технологических нарушений в расчете на протяженность водопроводной сети в год, ед./км	-	0,00	-	-	-
4.	Доля потерь воды в централизованных системах водоснабжения при ее транспортировке в общем объеме, поданной в водопроводную сеть, %	10,22	0,05	-99,51	10,22	10,22
5.	Удельный расход электрической энергии, потребляемой в технологическом процессе подготовки питьевой воды, на единицу объема воды, отпускаемой в сеть, кВт*ч/куб. м	-	-	-	-	-
6.	Удельный расход электрической энергии, потребляемой в технологическом процессе транспортировки питьевой воды, на единицу объема транспортируемой воды, кВт*ч/куб. м	0,18	0,19	5,56	0,18	0,18




Дополнение 4

к приказу
комитета тарифного регулирования
Волгоградской области

от 10 декабря 2025 г. № 47/39

3. Планируемый объем принимаемых сточных вод.

№ п/п	Показатели производственной деятельности	Ед. измерения	Величина показателей			
			с 21.03.2024 по 31.12.2024	с 01.01.2025 по 31.12.2025	с 01.01.2026 по 31.12.2026	
1	2	3	4	5	6	
1.	Объем отведенных сточных вод	тыс. куб. м	497,36	636,48	636,48	
2.	Объем сточных вод, пропущенный через очистные сооружения	тыс. куб. м	0,00	0,00	0,00	
3.	Объем сточных вод, переданных на очистку другим организациям	тыс. куб. м	497,36	636,48	636,48	
4.	Объем собственных производственных стоков	тыс. куб. м	0,00	0,00	0,00	
5.	Объем реализации товаров и услуг по категориям потребителей:	тыс. куб. м	497,36	636,48	636,48	
5.1.	населению, в т.ч.:	тыс. куб. м	446,77	571,74	571,74	
5.1.1.	- населению по приборам учета	тыс. куб. м	371,87	475,89	475,89	
5.1.2.	- населению по нормативам потребления	тыс. куб. м	74,90	95,85	95,85	
5.2.	бюджетным потребителям	тыс. куб. м	29,80	38,14	38,14	
5.3.	прочим потребителям	тыс. куб. м	20,79	26,60	26,60	



ПРИЛОЖЕНИЕ 5

Приказу

Комитета тарифного регулирования
Волгоградской области

от 10 декабря 2025 г. № 47/39

7. Расчет эффективности производственной программы.

№ п/п	Наименование показателя	Величина показателя 2024		Динамика изменения факта к плану %	Величина показателя 2025	Величина показателя 2026
		план	факт			
1.	Доля сточных вод, не подвергающихся очистке, в общем объеме сточных вод, сбрасываемых в централизованные общесплавные или бытовые системы водоотведения, %	100,00	-	-	100,00	100,00
2.	Доля поверхностных сточных вод, не подвергающихся очистке, в общем объеме поверхностных сточных вод, принимаемых в централизованную ливневую систему водоотведения, %	100,00	-	-	100,00	100,00
3.	Доля проб сточных вод, не соответствующих установленным нормативам допустимых сбросов, лимитам на сбросы для централизованной общесплавной (бытовой) системы водоотведения, %	-	-	-	-	-
4.	Доля проб сточных вод, не соответствующих установленным нормативам допустимых сбросов, лимитам на сбросы для централизованной ливневой системы водоотведения, %	-	-	-	-	-
5.	Удельное количество аварий и засоров в расчете на протяженность канализационной сети в год, ед./км	-	-	-	-	-
6.	Удельный расход электрической энергии, потребляемой в технологическом процессе очистки сточных вод на единицу объема очищаемых сточных вод, кВт*ч/ куб. м	-	-	-	-	-
7.	Удельный расход электрической энергии, потребляемой в технологическом процессе транспортировки сточных вод на единицу объема транспортируемых сточных вод, кВт*ч/ куб. м	0,74	0,72	-2,70	0,74	0,74