



ПРАВИТЕЛЬСТВО АСТРАХАНСКОЙ ОБЛАСТИ
ПОСТАНОВЛЕНИЕ

20.09.2021

№ 424-П

О внесении изменений в постановление Правительства Астраханской области от 03.09.2014 № 355-П

В целях приведения в соответствие с Законом Астраханской области от 23.12.2020 № 113/2020-ОЗ «О бюджете Астраханской области на 2021 год и на плановый период 2022 и 2023 годов» и постановлением Правительства Астраханской области от 24.03.2014 № 80-П «О Порядке разработки, реализации и оценки эффективности государственных программ на территории Астраханской области»

Правительство Астраханской области ПОСТАНОВЛЯЕТ:

1. Внести в постановление Правительства Астраханской области от 03.09.2014 № 355-П «О государственной программе «Содействие занятости населения Астраханской области» следующие изменения:

1.1. В паспорте государственной программы «Содействие занятости населения Астраханской области», утвержденной постановлением (далее – государственная программа):

- строку «Объемы бюджетных ассигнований и источники финансирования государственной программы (в том числе по основному мероприятию, подпрограммам, ведомственной целевой программе)» изложить в новой редакции:

«Объемы бюджетных ассигнований и источники финансирования государственной программы (в том числе по основному мероприятию, подпрограммам, ведомственной целевой программе)

- общий объем финансирования государственной программы составит 8325363,9 тыс. руб. (2015 г. – 494388,5 тыс. руб., 2016 г. – 469737,3 тыс. руб., 2017 г. – 434124,4 тыс. руб., 2018 г. – 468369,8 тыс. руб., 2019 г. – 682883,1 тыс. руб., 2020 г. – 2145874,3 тыс. руб., 2021 г. – 1214860,4 тыс. руб., 2022 г. – 861727,0 тыс. руб., 2023 г. – 844688,4 тыс. руб., прогнозно 2024 г. – 708710,7 тыс. руб.), из них средства федерального бюджета – 6327977,3 тыс. руб. (2015 г. – 274833,8 тыс. руб., 2016 г. – 302550,7 тыс.

руб., 2017 г. – 278599,6 тыс. руб., 2018 г. – 271028,6 тыс. руб., 2019 г. – 456852,0 тыс. руб., 2020 г. – 1923138,1 тыс. руб., 2021 г. – 1010857,3 тыс. руб., 2022 г. – 677317,5 тыс. руб., 2023 г. – 665148,0 тыс. руб., прогнозно 2024 г. – 467651,7 тыс. руб.), средства бюджета Астраханской области – 1723398,6 тыс. руб. (2015 г. – 192879,7 тыс. руб., 2016 г. – 140511,6 тыс. руб., 2017 г. – 128849,8 тыс. руб., 2018 г. – 170098,7 тыс. руб., 2019 г. – 198788,6 тыс. руб., 2020 г. – 195493,7 тыс. руб., 2021 г. – 176760,6 тыс. руб., 2022 г. – 156335,5 тыс. руб., 2023 г. – 151466,4 тыс. руб., прогнозно 2024 г. – 212214,0 тыс. руб.), местные бюджеты – 25200,0 тыс. руб. (2018 г. – 3600,0 тыс. руб., 2019 г. – 3600,0 тыс. руб., 2020 г. – 3600,0 тыс. руб., 2021 г. – 3600,0 тыс. руб., 2022 г. – 3600,0 тыс. руб., 2023 г. – 3600,0 тыс. руб., прогнозно 2024 г. – 3600,0 тыс. руб.), внебюджетные источники (средства работодателей) – 248788,0 тыс. руб. (2015 г. – 26675,0 тыс. руб., 2016 г. – 26675,0 тыс. руб., 2017 г. – 26675,0 тыс. руб., 2018 г. – 23642,5 тыс. руб., 2019 г. – 23642,5 тыс. руб., 2020 г. – 23642,5 тыс. руб., 2021 г. – 23642,5 тыс. руб., 2022 г. – 24474,0 тыс. руб., 2023 г. – 24474,0 тыс. руб., прогнозно 2024 г. – 25245,0 тыс. руб.), в том числе:

на основное мероприятие по реализации регионального проекта «Разработка и реализация программы системной поддержки и повышения качества жизни граждан старшего поколения (Астраханская область)» в рамках национального проекта «Демография» государственной программы «Содействие занятости населения Астраханской области» – 31227,8 тыс. руб. (2019 г. – 24560,0 тыс. руб., 2020 г. – 6667,8 тыс. руб., 2021 г. – 0,0 тыс. руб., 2022 г. – 0,0 тыс. руб., 2023 г. – 0,0 тыс. руб., прогнозно 2024 г. – 0,0 тыс. руб.), из них средства федерального бюджета – 29797,8 тыс. руб. (2019 г. – 23332,0 тыс. руб., 2020 г. – 6465,8 тыс. руб., 2021 г. – 0,0 тыс. руб., 2022 г. – 0,0 тыс. руб., 2023 г. – 0,0 тыс. руб., прогнозно 2024 г. – 0,0 тыс. руб.), средства бюджета Астраханской области – 1430,0 тыс. руб. (2019 г. – 1228,0 тыс. руб., 2020 г. – 202,0 тыс. руб., 2021 г. – 0,0 тыс. руб., 2022 г. – 0,0 тыс. руб., 2023 г. – 0,0 тыс. руб., прогнозно 2024 г. – 0,0 тыс. руб.);

на основное мероприятие по реализации регионального проекта «Содействие занятости женщин – создание условий дошкольного образования для детей в

возрасте до трех лет (Астраханская область)» в рамках национального проекта «Демография» государственной программы «Содействие занятости населения Астраханской области» – 5036,8 тыс. руб. (2020 г. – 5036,8 тыс. руб., 2021 г. – 0,0 тыс. руб., 2022 г. – 0,0 тыс. руб., 2023 г. – 0,0 тыс. руб., прогнозно 2024 г. – 0,0 тыс. руб.), из них средства федерального бюджета – 4883,8 тыс. руб. (2020 г. – 4883,8 тыс. руб., 2021 г. – 0,0 тыс. руб., 2022 г. – 0,0 тыс. руб., 2023 г. – 0,0 тыс. руб., прогнозно 2024 г. – 0,0 тыс. руб.), средства бюджета Астраханской области – 153,0 тыс. руб. (2020 г. – 153,0 тыс. руб., 2021 г. – 0,0 тыс. руб., 2022 г. – 0,0 тыс. руб., 2023 г. – 0,0 тыс. руб., прогнозно 2024 г. – 0,0 тыс. руб.);

на основное мероприятие по реализации регионального проекта «Содействие занятости (Астраханская область)» в рамках национального проекта «Демография» государственной программы «Содействие занятости населения Астраханской области» – 30000,0 тыс. руб. (2022 г. – 25000,0 тыс. руб., 2023 г. – 5000,0 тыс. руб., прогнозно 2024 г. – 0,0 тыс. руб.), из них средства федерального бюджета – 29100,0 тыс. руб. (2022 г. – 24250,0 тыс. руб., 2023 г. – 4850,0 тыс. руб., прогнозно 2024 г. – 0,0 тыс. руб.), средства бюджета Астраханской области – 900,0 тыс. руб. (2022 г. – 750,0 тыс. руб., 2023 г. – 150,0 тыс. руб., прогнозно 2024 г. – 0,0 тыс. руб.);

на подпрограмму «Активная политика занятости населения и социальная поддержка безработных граждан» – 6960763,9 тыс. руб. (2015 г. – 362675,2 тыс. руб., 2016 г. – 359152,9 тыс. руб., 2017 г. – 329139,6 тыс. руб., 2018 г. – 328034,1 тыс. руб., 2019 г. – 503840,8 тыс. руб., 2020 г. – 1981933,6 тыс. руб., 2021 г. – 1080512,3 тыс. руб., 2022 г. – 724073,0 тыс. руб., 2023 г. – 741044,1 тыс. руб., прогнозно 2024 г. – 550358,3 тыс. руб.), из них средства федерального бюджета – 6259016,5 тыс. руб. (2015 г. – 269654,6 тыс. руб., 2016 г. – 302550,7 тыс. руб., 2017 г. – 278599,6 тыс. руб., 2018 г. – 271028,6 тыс. руб., 2019 г. – 433520,0 тыс. руб., 2020 г. – 1911788,5 тыс. руб., 2021 г. – 1010857,3 тыс. руб., 2022 г. – 653067,5 тыс. руб., 2023 г. – 660298,0 тыс. руб., прогнозно 2024 г. – 467651,7 тыс. руб.), средства бюджета Астраханской области – 427759,4 тыс. руб. (2015 г. – 66345,6 тыс. руб., 2016 г. – 29927,2 тыс. руб., 2017 г. – 23865,0 тыс. руб., 2018 г. – 29763,0 тыс.

руб., 2019 г. – 43078,3 тыс. руб., 2020 г. – 42902,6 тыс. руб., 2021 г. – 42412,5 тыс. руб., 2022 г. – 42931,5 тыс. руб., 2023 г. – 52672,1 тыс. руб., прогнозно 2024 г. – 53861,6 тыс. руб.), местные бюджеты – 25200,0 тыс. руб. (2018 г. – 3600,0 тыс. руб., 2019 г. – 3600,0 тыс. руб., 2020 г. – 3600,0 тыс. руб., 2021 г. – 3600,0 тыс. руб., 2022 г. – 3600,0 тыс. руб., 2023 г. – 3600,0 тыс. руб., прогнозно 2024 г. – 3600,0 тыс. руб.), внебюджетные источники (средства работодателей) – 248788,0 тыс. руб. (2015 г. – 26675,0 тыс. руб., 2016 г. – 26675,0 тыс. руб., 2017 г. – 26675,0 тыс. руб., 2018 г. – 23642,5 тыс. руб., 2019 г. – 23642,5 тыс. руб., 2020 г. – 23642,5 тыс. руб., 2021 г. – 23642,5 тыс. руб., 2022 г. – 24474,0 тыс. руб., 2023 г. – 24474,0 тыс. руб., прогнозно 2024 г. – 25245,0 тыс. руб.);

на подпрограмму «Содействие в поиске работы незанятым инвалидам, нуждающимся в трудоустройстве, и сопровождение инвалидов молодого возраста при трудоустройстве» – 16914,2 тыс. руб. (2015 г. – 5451,8 тыс. руб., 2016 г. – 0 тыс. руб., 2017 г. – 635,0 тыс. руб., 2018 г. – 1996,2 тыс. руб., 2019 г. – 2551,0 тыс. руб., 2020 г. – 2373,2 тыс. руб., 2021 г. – 517,0 тыс. руб., 2022 г. – 390,0 тыс. руб., 2023 г. – 0,0 тыс. руб., прогнозно 2024 г. – 3000,0 тыс. руб.), из них средства федерального бюджета – 5179,2 тыс. руб. (2015 г. – 5179,2 тыс. руб., 2016 г. – 0 тыс. руб., 2017 г. – 0 тыс. руб., 2018 г. – 0 тыс. руб., 2019 г. – 0 тыс. руб., 2020 г. – 0 тыс. руб., 2021 г. – 0 тыс. руб., 2022 г. – 0 тыс. руб., 2023 г. – 0 тыс. руб., прогнозно 2024 г. – 0 тыс. руб.), средства бюджета Астраханской области – 11735,0 тыс. руб. (2015 г. – 272,6 тыс. руб., 2016 г. – 0 тыс. руб., 2017 г. – 635,0 тыс. руб., 2018 г. – 1996,2 тыс. руб., 2019 г. – 2551,0 тыс. руб., 2020 г. – 2373,2 тыс. руб., 2021 г. – 517,0 тыс. руб., 2022 г. – 390,0 тыс. руб., 2023 г. – 0,0 тыс. руб., прогнозно 2024 г. – 3000,0 тыс. руб.);

на ведомственную целевую программу «Создание условий для обеспечения занятости населения Астраханской области» – 1281421,2 тыс. руб., из них средства бюджета Астраханской области – 1262383,5 тыс. руб. (2015 г. – 126261,5 тыс. руб., 2016 г. – 110584,4 тыс. руб., 2017 г. – 104349,8 тыс. руб., 2018 г. – 138339,5 тыс. руб., 2019 г. – 151931,3 тыс. руб., 2020 г. – 149862,9 тыс. руб., 2021 г. – 133831,1 тыс. руб., 2022 г. – 112264,0 тыс. руб., 2023 г. – 98644,3 тыс. руб., прогнозно 2024 г. – 155352,4 тыс. руб.)».

1.2. Абзац второй раздела 8 «Ресурсное обеспечение реализации государственной программы» государственной программы изложить в новой редакции:

«Предполагаемый объем финансирования государственной программы в целом составит 8325363,9 тыс. руб., из них: за счет средств бюджета Астраханской области – 1723398,6 тыс. руб., средств федерального бюджета – 6327977,3 тыс. руб., местных бюджетов – 25200,0 тыс. руб., внебюджетных источников (средств работодателей) – 248788,0 тыс. рублей.»

1.3. В разделе 10 «Организация управления государственной программой и мониторинг ее реализации, механизм взаимодействия государственных заказчиков и контроль за ходом ее реализации»:

- в абзаце третьем слово «эффективности» заменить словами «по целям и задачам»;
- в абзаце седьмом слова «до 1 февраля» заменить словами «до 1 марта»;
- в абзаце двенадцатом слово «эффективности» заменить словами «по целям и задачам»;
- в абзаце тринадцатом слова «31 января» заменить словами «1 марта»;
- абзац пятнадцатый изложить в новой редакции:

«Руководитель агентства по занятости населения Астраханской области несет персональную ответственность за эффективность реализации государственной программы, соблюдение сроков, указанных в Порядке разработки, реализации и оценки эффективности государственных программ на территории Астраханской области, утвержденном постановлением Правительства Астраханской области от 24.03.2014 № 80-П, достижение запланированных показателей по целям и задачам и показателям по мероприятиям государственной программы, а также за достоверность представляемой в отчетах о реализации государственной программы информации.»

1.4. Абзац тридцать четвертый раздела 11 «Оценка эффективности реализации государственной программы, методика оценки эффективности реализации государственной программы» изложить в новой редакции:

«Основные показатели по целям и задачам и показатели по мероприятиям, которые будут достигнуты в ходе реализации государственной программы, приведены в приложении № 5 к государственной программе. Методика расчета показателей по целям и задачам и показателей по мероприятиям реализации государственной программы приведена в приложении № 6 к государственной программе.»

1.5. В подпрограмме «Активная политика занятости населения и социальная поддержка безработных граждан» государственной программы:

- строку «Объем бюджетных ассигнований подпрограммы государственной программы» паспорта изложить в новой редакции:

«Объем бюджетных ассигнований подпрограммы государственной программы

- общий объем финансирования подпрограммы составит 6960763,9 тыс. руб. (2015 г. – 362675,2 тыс. руб., 2016 г. – 359152,9 тыс. руб., 2017 г. – 329139,6 тыс. руб., 2018 г. – 328034,1 тыс. руб., 2019 г. – 503840,8 тыс. руб., 2020 г. – 1981933,6 тыс. руб., 2021 г. – 1080512,3 тыс. руб., 2022 г. – 724073,0 тыс. руб., 2023 г. – 741044,1 тыс. руб., прогнозно 2024 г. –

550358,3 тыс. руб.), из них средства федерального бюджета – 6259016,5 тыс. руб. (2015 г. – 269654,6 тыс. руб., 2016 г. – 302550,7 тыс. руб., 2017 г. – 278599,6 тыс. руб., 2018 г. – 271028,6 тыс. руб., 2019 г. – 433520,0 тыс. руб., 2020 г. – 1911788,5 тыс. руб., 2021 г. – 1010857,3 тыс. руб., 2022 г. – 653067,5 тыс. руб., 2023 г. – 660298,0 тыс. руб., прогнозно 2024 г. – 467651,7 тыс. руб.), средства бюджета Астраханской области – 427759,4 тыс. руб. (2015 г. – 66345,6 тыс. руб., 2016 г. – 29927,2 тыс. руб., 2017 г. – 23865,0 тыс. руб., 2018 г. – 29763,0 тыс. руб., 2019 г. – 43078,3 тыс. руб., 2020 г. – 42902,6 тыс. руб., 2021 г. – 42412,5 тыс. руб., 2022 г. – 42931,5 тыс. руб., 2023 г. – 52672,1 тыс. руб., прогнозно 2024 г. – 53861,6 тыс. руб.), местные бюджеты – 25200,0 тыс. руб. (2018 г. – 3600,0 тыс. руб., 2019 г. – 3600,0 тыс. руб., 2020 г. – 3600,0 тыс. руб., 2021 г. – 3600,0 тыс. руб., 2022 г. – 3600,0 тыс. руб., 2023 г. – 3600,0 тыс. руб., прогнозно 2024 г. – 3600,0 тыс. руб.), внебюджетные источники (средства работодателей) – 248788,0 тыс. руб. (2015 г. – 26675,0 тыс. руб., 2016 г. – 26675,0 тыс. руб., 2017 г. – 26675,0 тыс. руб., 2018 г. – 23642,5 тыс. руб., 2019 г. – 23642,5 тыс. руб., 2020 г. – 23642,5 тыс. руб., 2021 г. – 23642,5 тыс. руб., 2022 г. – 24474,0 тыс. руб., 2023 г. – 24474,0 тыс. руб., прогнозно 2024 г. – 25245,0 тыс. руб.);

- в разделе 3 «Обоснование объема финансовых ресурсов, необходимых для реализации подпрограммы»:

- в абзаце первом цифры «6960890,9» заменить цифрами «6960763,9»;

- в абзаце третьем цифры «427886,4» заменить цифрами «427759,4».

1.6. В подпрограмме «Содействие в поиске работы незанятым инвалидам, нуждающимся в трудоустройстве, и сопровождение инвалидов молодого возраста при трудоустройстве» государственной программы:

строку «Объем бюджетных ассигнований подпрограммы государственной программы» паспорта изложить в новой редакции:

«Объем бюджетных ассигнований подпрограммы государственной программы	- общий объем финансирования подпрограммы за счет средств субсидии федерального бюджета и бюджета Астраханской области составит 16914,2 тыс. руб., в том числе: субсидия федерального бюджета – 5179,2 тыс. руб. (2015 г. – 5179,2 тыс. руб., 2016 г. – 0 тыс. руб., 2017 г. – 0 тыс. руб., 2018 г. – 0 тыс. руб., 2019 г. – 0 тыс. руб., 2020 г. – 0 тыс. руб., 2021 г. – 0 тыс. руб., 2022 г. – 0 тыс. руб., 2023 г. – 0 тыс. руб., прогнозно 2024 г. – 0 тыс. руб.); средства бюджета Астраханской области – 11735,0 тыс. руб. (2015 г. – 272,6 тыс. руб., 2016 г. – 0 тыс. руб., 2017 г. – 635,0
--	--

тыс. руб., 2018 г. – 1996,2 тыс. руб., 2019 г. – 2551,0 тыс. руб., 2020 г. – 2373,2 тыс. руб., 2021 г. – 517,0 тыс. руб., 2022 г. – 390,0 тыс. руб., 2023 г. – 0,0 тыс. руб., прогнозно 2024 г. – 3000,0 тыс. руб.)»;

- в разделе 3 «Обоснование объема финансовых ресурсов, необходимых для реализации подпрограммы»:

- в абзаце первом цифры «16787,2» заменить цифрами «16914,2»;

- в абзаце третьем цифры «11608,0» заменить цифрами «11735,0».

1.7. Приложение № 1 к государственной программе изложить в новой редакции согласно приложению № 1 к настоящему постановлению.

1.8. Приложение № 3 к государственной программе изложить в новой редакции согласно приложению № 2 к настоящему постановлению.

1.9. Наименование приложения № 5 к государственной программе изложить в новой редакции:

«Показатели по целям и задачам и показатели по мероприятиям реализации государственной программы».

1.10. Наименование приложения № 6 к государственной программе изложить в новой редакции:

«Методика расчета показателей по целям и задачам и показателей по мероприятиям реализации государственной программы».


1.11. В абзацах первом и сорок четвертом приложения № 7 к государственной программе слова «и результативности» исключить.

1.12. Приложение № 10 к государственной программе изложить в новой редакции согласно приложению № 3 к настоящему постановлению.

1.13. Приложение № 11 к государственной программе изложить в новой редакции согласно приложению № 4 к настоящему постановлению.

2. Постановление вступает в силу со дня его официального опубликования.

Губернатор Астраханской области



И.Ю. Бабушкин

Приложение № 1
к постановлению
Правительства
Астраханской области
от 20.09.2021 № 424-П

Приложение № 1
к государственной программе

Перечень мероприятий государственной программы (2019 – 2024 гг.)

Наименование государственной программы, целей, задач, основных мероприятий, подпрограмм, мероприятий, а также наименование ведомственной целевой программы	Исполнители мероприятий и сроки	Источники финансирования	Объемы финансирования (тыс. рублей)						Показатели по целям и задачам и показатели по мероприятиям выполнения государственной программы						
			всего	2019 г.	2020 г.	2021 г.	2022 г.	2023 г.	2024 г. <*>	Наименование показателей, ед. измерения	2019 г.	2020 г.	2021 г.	2022 г.	2023 г.
Государственная программа «Содействие занятости населения Астраханской области»															
Цель. Содействие в трудоустройстве гражданам, ищущим работу, и обеспечение государственных гарантий в области содействия занятости населения									Уровень регистрируемой безработицы, %	1,1-1,5	6,8-7,5	1,2-3,5	1,2-2,5	1,2-2,0	1,0-1,2

Задача 1 государственной программы. Повышение конкурентоспособности на рынке труда граждан в возрасте 50-ти лет и старше и женщин, имеющих детей дошкольного возраста										Доля занятых граждан в численности граждан предпенсионного возраста, прошедших профессиональное обучение или получивших дополнительное профессиональное образование в 2019 году, %	85,0	x	x	x	x	x
										Доля сохранивших занятость работников предпенсионного возраста, прошедших профессиональное обучение или получивших дополнительное профессиональное образование, в численности работников предпенсионного возраста, прошедших	85,0	x	x	x	x	x

										обучение в 2019 году, %						
										Доля работников, продолжающих осуществлять трудовую деятельность не менее года, в общей численности работников в возрасте 50-ти лет и старше, а также работников предпенсионного возраста, прошедших профессиональное обучение и дополнительное профессиональное образование в 2020 году, %	x	85,0	x	x	x	x
										Доля граждан, трудоустроенных в течение одного года после окончания обучения, в общей численности неза-	x	85,0	x	x	x	x

										<p>нятых граждан в возрасте 50-ти лет и старше, а также граждан предпенсионного возраста, прошедших профессиональное обучение и дополнительное профессиональное образование в 2020 году, %</p>						
										<p>Доля занятых в численности граждан в возрасте 50-ти лет и старше, а также граждан предпенсионного возраста, прошедших профессиональное обучение или получивших дополнительное профессиональное образование, в 2020 году, %</p>	x	85,0	x	x	x	x

										Доля женщин, приступивших к трудовой деятельности, в общей численности прошедших переобучение и повышение квалификации женщин, находящихся в отпуске по уходу за ребенком в возрасте до трех лет, а также женщин, имеющих детей дошкольного возраста, не состоящих в трудовых отношениях и обратившихся в органы службы занятости, в 2020 году, %	x	70,0	x	x	x	x
1.1. Основное мероприятие по реализации регионального проекта «Разработка и реализация программы системной поддержки и	агентство по занятости населения Астраханской области, центры занятости, 2019 – 2020	Средства федерального бюджета	29797,8	23332,0	6465,8	0,0	0,0	0,0	0,0	Численность лиц в возрасте 50-ти лет и старше, а также лиц предпенсионного возраста,	358	568	x	x	x	x
		Средства бюджета Астраханской обла-	1430,0	1228,0	202,0	0,0	0,0	0,0	0,0							

повышения качества жизни граждан старшего поколения (Астраханская область)» в рамках национального проекта «Демография» государственной программы «Содействие занятости населения Астраханской области»		сти								прошедших профессиональное обучение и дополнительное профессиональное образование (нарастающим итогом)						
1.2. Основное мероприятие по реализации регионального проекта «Содействие занятости женщин – создание условий дошкольного образования для детей в возрасте до трех лет (Астраханская область)» в рамках национального проекта «Демография» государственной программы «Содействие занятости населения Астраханской области»	агентство по занятости населения Астраханской области, центры занятости, 2020	Средства федерального бюджета	4883,8	0,0	4883,8	0,0	0,0	0,0	0,0	Численность женщин, находящихся в отпуске по уходу за ребенком в возрасте до трех лет, а также женщин, имеющих детей дошкольного возраста, не состоящих в трудовых отношениях и обратившихся в органы службы занятости, прошедших переобучение и повышение квалификации	x	88	x	x	x	x
		Средства бюджета Астраханской области	153,0	0,0	153,0	0,0	0,0	0,0	0,0							

Задача 2 государственной программы. Развитие инфраструктуры занятости и внедрение организационных и технологических инноваций с использованием цифровых и платформенных решений в целях поддержки уровня занятости населения	агентство по занятости населения Астраханской области, центры занятости, 2022 – 2024									Доля соискателей – получателей услуг центров занятости населения, в которых реализованы проекты по модернизации, удовлетворенных полученными услугами, %	x	x	x	65,0	70,0	75,0
										Доля работодателей – получателей услуг центров занятости населения, в которых реализованы проекты по модернизации, удовлетворенных полученными услугами, %	x	x	x	65,0	70,0	75,0
2.1. Основное мероприятие по реализации регионального проекта «Содействие занятости (Астраханская область)» в рамках национального проекта «Демография» государ-	агентство по занятости населения Астраханской области, центры занятости, 2022 – 2024	Средства федерального бюджета, всего Средства бюджета Астраханской области	29100,0 900,0	0,0 0,0	0,0 0,0	0,0 0,0	24250,0 750,0	4850,0 150,0	0,0 0,0	Количество центров занятости населения, в которых реализуются или реализованы проекты по модернизации	x	x	x	1	1	1

ственной программы «Содействие занятости населения Астраханской области»																
Задача 3 государственной программы. Сдерживание напряженности на рынке труда										Коэффициент напряженности, чел. на 1 вакансию	0,8-1,5	2,7-3,5	2,0-2,7	1,2-2,0	1,0-1,5	0,7-1,0
Подпрограмма 1 «Активная политика занятости населения и социальная поддержка безработных граждан»																
Цель. Сдерживание напряженности на рынке труда	агентство по занятости населения Астраханской области, центры занятости, 2015 – 2024									Коэффициент напряженности, чел. на 1 вакансию	0,8-1,5	2,7-3,5	2,0-2,7	1,2-2,0	1,0-1,5	0,7-1,0
Задача 1. Содействие гражданам в трудоустройстве на постоянные и временные рабочие места	агентство по занятости населения Астраханской области, центры занятости, 2015 – 2024	бюджет Астраханской области	255713,9	41844,6	39315,5	37912,5	38431,5	48172,1	50037,7	Уровень трудоустройства, %	53,5-58,0	15,0-20,0	45,0-65,0	48,0-65,0	50,0-65,0	55,0-70,0
1.1. Содействие гражданам в поиске подходящей работы, а работодателям – в подборе необходимых работников	агентство по занятости населения Астраханской области, центры занятости, 2015 – 2024	бюджет Астраханской области	16996,6	4496,6	2000,0	2000,0	2000,0	2000,0	4500,0	Доля граждан, получивших услугу по содействию в поиске подходящей работы, в общем числе обратившихся за данной услугой, %	100,0	100,0	100,0	100,0	100,0	100,0
1.2. Организация	агентство по	бюджет	1200,0	200,0	200,0	200,0	200,0	200,0	200,0	Количество	200	200	200	200	200	200

ярмарок вакансий и учебных рабочих мест	занятости населения Астраханской области, центры занятости, 2015 – 2024	Астраханской области									проведенных ярмарок, ед.						
1.3. Информирование населения и работодателей о положении на рынке труда в Астраханской области	агентство по занятости населения Астраханской области, центры занятости, 2015 – 2024	бюджет Астраханской области	4254,9	704,9	700,0	700,0	700,0	700,0	750,0	Количество информационных материалов, ед.	1050	1050	1050	1070	1090	1100	
1.4. Организация проведения оплачиваемых общественных работ	агентство по занятости населения Астраханской области, центры занятости, работодатели, 2015 – 2024	бюджет Астраханской области	8144,44	1018,9	1581,5	1410,00	1410,00	1440,00	1284,0	Количество граждан, принявших участие в общественных работах	1800	2000	1800	1800	1800	1800	
		внебюджетные источники (средства работодателей)	97809,0	16005,0	16005,0	16005,0	16450,0	16450,0	16894,0								
1.5. Организация временного трудоустройства безработных граждан, испытывающих трудности в поиске работы	агентство по занятости населения Астраханской области, центры занятости, работодатели, 2015 – 2024	бюджет Астраханской области	2721,6	432,2	428,4	450,0	450,0	450,0	511,0	Количество трудоустроенных граждан	88	88	88	88	95	100	
		внебюджетные источники (средства работодателей)	16793,5	2667,5	2667,5	2667,5	2880,0	2880,0	3031,0								
1.6. Организация временного трудоустройства несовершеннолетних граждан в возрасте от 14 до 18 лет в свободное от учебы время	агентство по занятости населения Астраханской области, центры занятости, работодатели, 2015 – 2024	бюджет Астраханской области	32075,4	5899,6	5756,4	4140,0	4140,0	4935,0	7204,4	Количество трудоустроенных несовершеннолетних граждан	2300	1164	2300	2300	2350	2400	
		внебюджетные источники (средства работодателей)	27098,0	4400,0	4400,0	4400,0	4574,0	4574,0	4750								
		местные	21600,0	3600,0	3600,0	3600,0	3600,0	3600,0	3600,0								

		бюджеты														
1.7. Социальная адаптация безработных граждан на рынке труда, в том числе психологическая поддержка	агентство по занятости населения Астраханской области, центры занятости, 2015 – 2024	бюджет Астраханской области	2689,8	447,8	448,0	448,0	448,0	448,0	450,0	Количество безработных граждан, получивших услугу по социальной адаптации	4000	4000	4000	4000	4600	4600
1.8. Содействие самозанятости безработных граждан, включая оказание гражданам, признанным в установленном порядке безработными, и гражданам, признанным в установленном порядке безработными, прошедшим профессиональное обучение или получившим дополнительное профессиональное образование по направлению органов службы занятости, единовременной финансовой помощи при их государственной регистрации в качестве юридического лица, индивидуального предпринимателя либо крестьянского	агентство по занятости населения Астраханской области, центры занятости, 2015 – 2024	бюджет Астраханской области	96122,1	14164,7	16057,4	15598,8	15598,8	18229,4	16473,0	Количество безработных граждан, организовавших самозанятость	150	158	155	155	180	190

(фермерского) хозяйства, а также единовременной финансовой помощи на подготовку документов для соответствующей государственной регистрации																
1.9. Организация временного трудоустройства безработных граждан в возрасте от 18 до 20 лет, имеющих среднее профессиональное образование и ищущих работу впервые	агентство по занятости населения Астраханской области, центры занятости, работодатели, 2015 – 2024	бюджет Астраханской области	0,0	0,0	0,0	0,0	0,0	0,0	0,0	Количество трудоустроенных	12	12	12	12	12	12
		внебюджетные источники (средства работодателей)	3420,0	570,0	570,0	570,0	570,0	570,0	570,0							
1.10. Организация стажировок выпускников образовательных организаций	агентство по занятости населения Астраханской области, центры занятости, работодатели, 2015 – 2024	бюджет Астраханской области	24985,5	3611,5	4331,0	3688,9	3688,9	5331,4	4333,8	Количество выпускников, прошедших стажировку	50	48	50	50	55	60
1.11. Содействие безработным гражданам в переезде и безработным гражданам и членам их семей в переселении в другую местность для трудоустройства по направлению	агентство по занятости населения Астраханской области, центры занятости, 2015 – 2024	бюджет Астраханской области	760,0	0,0	100,0	200,0	200,0	200,0	60,0	Количество безработных граждан и членов их семей, переехавших и переселившихся в другую местность с целью тру-	40	40	40	40	40	45

органов службы занятости										доустрой-ства						
1.12. Профессиональное обучение и дополнительное профессиональное образование безработных граждан, включая обучение в другой местности, в том числе освободившихся из мест лишения свободы и признанных в установленном порядке безработными гражданами <*>	агентство по занятости населения Астраханской области, центры занятости, ИОГВ АО (по согласованию), 2015 – 2024	бюджет Астраханской области	58218,4	8313,8	6964,2	7067,7	8859,8	13492,9	13520,0	Количество граждан, приступивших к обучению	600	560	600	600	960	960
1.13. Организация профессионального обучения и дополнительного профессионального образования женщин в период отпуска по уходу за ребенком до достижения им возраста трех лет, незанятых граждан, которым в соответствии с законодательством Российской Федерации назначена страховая пенсия по старости и которые стремятся	агентство по занятости населения Астраханской области, центры занятости, ИОГВ АО (по согласованию), 2015 – 2019	бюджет Астраханской области	3095,6	1822,6	0,0	1273,0	0,0	0,0	0,0	Количество женщин и граждан пенсионного возраста, приступивших к обучению	180	0	91	0	0	0

возобновить трудовую деятельность																
1.14. Организация профессиональной ориентации граждан в целях выбора сферы деятельности (профессии), трудоустройства, прохождения профессионального обучения и получения дополнительного профессионального образования	агентство по занятости населения Астраханской области, центры занятости, 2015 – 2024	бюджет Астраханской области	4201,4	701,4	700,0	700,0	700,0	700,0	700,0	Количество граждан, получивших услугу	25000	25000	25000	25000	25000	25000
1.15. Услуги банка по мероприятиям активной политики занятости	агентство по занятости населения Астраханской области, центры занятости, 2015 – 2024	бюджет Астраханской области	248,2	30,6	48,6	36,1	36,0	45,4	51,5	Охват участников мероприятий активной политики занятости, получающих материальную поддержку, услугами банка, %	100,0	100,0	100,0	100,0	100,0	100,0
Задача 2. Укрепление материально-технической базы центров занятости	агентство по занятости населения Астраханской области, центры занятости, 2015 – 2024	бюджет Астраханской области	22144,7	1233,7	3587,1	4500,0	4500,0	4500,0	3823,9	Оснащенность центров занятости в соответствии с требованиями регламентов по оказанию государ-	58,0	75,0	80,0	85,0	92,0	95,0
		средства федерального бюджета	6721,0	6721,0	0,0	0,0	0,0	0,0	0,0							

										ственных услуг, %						
2.1. Создание условий в центрах занятости для оказания государственных услуг (оснащение, оборудование, проведение ремонтных работ в соответствии с требованиями административных регламентов оказания государственных услуг)	агентство по занятости населения Астраханской области, центры занятости, 2015 – 2024	бюджет Астраханской области	15183,1	1037,7	2131,9	3044,8	3044,8	3400,0	2523,9	Оснащенность центров занятости в соответствии с требованиями пожарной, антитеррористической безопасности и доступностью государственных услуг, %	80,0	80,0	85,0	87,0	90,0	92,0
		средства федерального бюджета	6721,0	6721,0	0,0	0,0	0,0	0,0	0,0							
2.2. Обеспечение доступной среды для маломобильных групп населения и граждан с ограниченными возможностями	агентство по занятости населения Астраханской области, центры занятости, 2015 – 2024	бюджет Астраханской области	6961,6	196,0	1455,2	1455,2	1455,2	1100,0	1300,0	Оснащенность центров занятости в соответствии с требованиями к оказанию услуг маломобильным группам населения и гражданам с ограниченными возможностями (доступная среда), %	58,0	75,0	80,0	90,0	100,0	100,0
Задача 3. Обеспечение социальной поддержки безработных граждан	агентство по занятости населения Астраханской области, центры занятости,	субвенция федерального бюджета	5130462,0	426799,0	1911788,5	1010857,3	653067,5	660298,0	467651,7	Доля численности граждан, которым назначено пособие по	49,2-51,7	80,0-90,0	70,0-80,0	60,0-70,0	50,0-60,0	49,0

	2015 – 2024									безработице, в общей численности граждан, обратившихся за содействием в поиске подходящей работы, %						
3.1. Выплата пособий по безработице, в том числе материальной помощи в связи с истечением установленного периода выплаты пособия по безработице	агентство по занятости населения Астраханской области, центры занятости, 2015 – 2024	субвенция федерального бюджета	4778531,0	379416,2	1840159,1	949820,3	600097,9	596981,9	412055,6	Количество получателей пособий по безработице	18000	61000	32000	29000	24000	17350
3.2. Оформление безработным гражданам пенсий досрочно	агентство по занятости населения Астраханской области, центры занятости, 2015 – 2024	субвенция федерального бюджета	213398,4	39406,5	25907,3	33942,9	33988,9	44252,8	35900,0	Количество граждан, направленных на пенсию досрочно	94	51	150	170	182	185
3.3. Выплата стипендий в период прохождения профессионального обучения и получения дополнительного профессионального образования, в том числе материальной помощи в период прохождения профессионального обуче-	агентство по занятости населения Астраханской области, центры занятости, 2015 – 2024	субвенция федерального бюджета	42135,3	6177,4	6643,9	6700,0	6200,0	6200,0	10214,0	Количество получателей стипендий	630	590	630	630	990	990

ния и получения дополнительного профессионального образования по направлению органов службы занятости																
3.4. Организация осуществления переданного полномочия по осуществлению социальных выплат гражданам, признанным в установленном порядке безработными	агентство по занятости населения Астраханской области, центры занятости, 2019 – 2024	субвенция федерального бюджета	52023,9	0,0	12573,8	14152,0	9142,9	9244,2	6911,0	Доля центров занятости, в которых организовано осуществление переданного полномочия по осуществлению социальных выплат гражданам, признанным в установленном порядке безработными	100,0	100,0	100,0	100,0	100,0	100,0
3.5. Оплата услуг почтовой связи и банковских услуг по мероприятиям социальной поддержки безработных граждан	агентство по занятости населения Астраханской области, центры занятости, 2015 – 2024	субвенция федерального бюджета	44373,4	1798,9	26504,4	6242,1	3637,8	3619,1	2571,1	Количество получателей пособий и стипендий	18630	61590	32630	29630	24990	18340
Итого по подпрограмме 1			5581762,1	503840,8	1981933,6	1080512,3	724073,0	741044,1	550358,3							
Задача 4 государственной программы. Содействие занятости инвалидов и создание условий для повышения										Уровень трудоустройства инвалидов, %	30,0-35,0	18,0-25,0	25,0-30,0	30,0-45,0	45,0-50,0	50,0-55,0

эффективности профессиональной реабилитации и уровня трудоустройства молодых инвалидов																
Подпрограмма 2 «Содействие в поиске работы незанятым инвалидам, нуждающимся в трудоустройстве, и сопровождаемые инвалиды молодого возраста при трудоустройстве»																
Цель. Содействие занятости инвалидов и создание условий для повышения эффективности профессиональной реабилитации и уровня трудоустройства молодых инвалидов	агентство по занятости населения Астраханской области, центры занятости, работодатели, минобнауки АО, ИОГВ АО, образовательные организации, 2015 – 2024									Уровень трудоустройства инвалидов, %	30,0-35,0	18,0-25,0	25,0-30,0	30,0-45,0	45,0-50,0	50,0-55,0
Задача 1. Повышение трудовой занятости инвалидов	агентство по занятости населения Астраханской области, центры занятости, работодатели, ИОГВ АО, 2015 – 2024	бюджет Астраханской области	8831,2	2551,0	2373,2	517,0	390,0	0,0	3000,0	Напряженность на рынке труда граждан с ограниченными возможностями, чел. на 1 вакансию	0,39	0,70	0,55	0,45	0,40	0,37
		субсидия из федерального бюджета														
1.1. Проведение социологических опросов в целях выявления потребности инвалидов в трудоустройстве и обучении	агентство по занятости населения Астраханской области, центры занятости, 2015 – 2024									Доля опрошенных инвалидов в общей численности инвалидов, обратившихся в органы служ-	97,0	98,0	98,0	100,0	100,0	100,0

										бы занято- сти, %						
1.2. Содействие трудоустройству инвалидов на квотируемые рабочие места	агентство по занятости населения Астраханской области, центры занятости, работодатели, 2015 – 2024									Доля инвалидов, трудоустроенных на вакансии, заявленные работодателями в счет квот, от общего числа инвалидов, обратившихся в службу занятости, %	10,0	7,0	8,5	9,5	10,0	10,5
1.3. Взаимодействие с Общественной палатой Астраханской области, объединениями работодателей, обществами инвалидов	агентство по занятости населения Астраханской области, центры занятости, 2015 – 2024									Доля проведенных встреч по вопросам трудовой занятости инвалидов от числа необходимых, %	100,0	100,0	100,0	100,0	100,0	100,0
1.4. Взаимодействие с федеральным казенным учреждением «Главное бюро медико-социальной экспертизы по Астраханской области» с целью выявления инвалидов, нуждающихся в трудоустройстве	агентство по занятости населения Астраханской области, центры занятости, 2017 – 2024									Доля опрошенных инвалидов от числа инвалидов, получивших индивидуальную программу реабилитации в текущем периоде, %	96,0	97,0	98,0	99,0	99,0	99,0

1.5. Организация сопровождаемого содействия занятости инвалидов с учетом рекомендаций в индивидуальной программе реабилитации или абилитации показанных (противопоказанных) видов трудовой деятельности	агентство по занятости населения Астраханской области, центры занятости, работодатели, 2017 – 2024									Доля инвалидов, которым организовано сопровождение при трудоустройстве, в числе инвалидов, которым показано сопровождение согласно индивидуальной программе реабилитации или абилитации инвалида, обратившихся в службу занятости в поиске работы, %	100,0	100,0	100,0	100,0	100,0	100,0
1.6. Организация профессионального обучения и дополнительного профессионального образования инвалидов (в том числе молодых), являющихся безработными	агентство по занятости населения Астраханской области, центры занятости, ИОГВ АО, 2017 – 2024	бюджет Астраханской области	1934,4	390,0	357,4	386,0	386,0	0,0	415,0	Количество инвалидов, приступивших к обучению	30	30	30	30	-	30
		субсидия из федерального бюджета	0	0	0	0	0	0	0							
1.7. Осуществление информационного обеспечения в сфере сопровождаемого	агентство по занятости населения Астраханской области, цен-									Доля инвалидов, охваченных информированием о воз-	100,0	100,0	100,0	100,0	100,0	100,0

содействия занятости инвалидов	тры занятости, 2017 – 2024									возможности сопровождения при трудоустройстве, в числе опрошенных инвалидов, нуждающихся в трудоустройстве, %						
1.8. Разработка и утверждение порядка осуществления деятельности по сопровождаемому содействию занятости инвалидов	агентство по занятости населения Астраханской области, 2017 – 2024									Количество утвержденных порядков, ед.	1	1	1	1	1	1
1.9. Оборудование (оснащение) работодателями рабочих мест для стимулирования трудоустройства инвалидов	агентство по занятости населения Астраханской области, центры занятости, работодатели, 2015, 2017 – 2024	бюджет Астраханской области	5104,0	1500,0	1351,0	76,0	2,0	0,0	2175,0	Количество оборудованных (оснащенных) рабочих мест для трудоустройства инвалидов, ед.	20	18	1	1	-	29
		субсидия из федерального бюджета	0	0	0		0									
1.10. Стимулирование создания работодателями рабочих мест для трудоустройства инвалидов сверх или помимо установленной квоты	агентство по занятости населения Астраханской области, центры занятости, работодатели, 2018 – 2024	бюджет Астраханской области	1792,8	661,0	664,8	55,0	2,0	0,0	410,0	Количество трудоустроенных инвалидов на рабочие места сверх или помимо установленной квоты	15	14	1	1	-	9
Задача 2. Обеспе-	агентство по									Доля трудо-	42,0	18,0-	25,0-	35,0-	48,0-	50,0-

чение качества и доступности государственных услуг молодым инвалидам по сопровождению при содействии занятости	занятости населения Астраханской области, центры занятости, работодатели, минобрнауки АО, ИОГВ АО, образовательные организации, 2018 – 2024								устроенных инвалидов молодого возраста от числа молодых инвалидов, обратившихся за содействием в поиске работы в органы службы занятости, %		25,0	30,0	45,0	53,0	55,0
									Доля занятых инвалидов молодого возраста, нашедших работу в течение 3 месяцев после получения образования по образовательным программам высшего образования в предшествующем отчетному году периоде, %	x	50,0-70,0	51,0-71,0	52,0-72,0	53,0-73,0	55,0-75,0
									Доля занятых инвалидов молодого возраста, нашедших работу в	x	20,0-25,0	21,0-26,0	22,0-27,0	23,0-28,0	25,0-30,0

										течение 3 месяцев после получения образования по образовательным программам среднего профессионального образования в предшествующем отчетному году периоде, %						
										Доля занятых инвалидов молодого возраста, нашедших работу в течение 6 месяцев после получения образования по образовательным программам высшего образования в предшествующем отчетному году периоде, %	x	55,0-75,0	56,0-76,0	57,0-77,0	58,0-78,0	60,0-80,0
										Доля занятых инвалидов молодого	x	25,0-35,0	26,0-36,0	27,0-37,0	28,0-38,0	30,0-40,0

										го возраста, нашедших работу в течение 6 месяцев после получения образования по образовательным программам среднего профессионального образования в предшествующем отчетному году периоде, %						
										Доля занятых инвалидов молодого возраста, нашедших работу по прошествии 6 месяцев и более после получения образования по образовательным программам высшего образования в предшествующем отчетному году периоде, %	x	70,0-90,0	72,0-92,0	74,0-94,0	77,0-97,0	80,0-100,0

									Доля занятых инвалидов молодого возраста, нашедших работу по прошествии 6 месяцев и более после получения образования по образовательным программам среднего профессионального образования в предшествующем отчетному году периоде, %	x	40,0-60,0	42,0-62,0	44,0-64,0	48,0-68,0	50,0-70,0
2.1. Содействие молодым инвалидам в поиске работы	агентство по занятости населения Астраханской области, центры занятости, 2018 – 2024								Доля выпускников инвалидов, получивших услуги в области содействия занятости населения, в общем числе выпускников – инвалидов, нуждающихся в трудоустройстве и обратившихся в	100,0	100,0	100,0	100,0	100,0	100,0

										службу занятости населения, %						
2.2. Организация мониторинга (анкетирования) потребности в трудоустройстве незанятых молодых инвалидов, которым органами медико-социальной экспертизы рекомендовано трудоустройство	агентство по занятости населения Астраханской области, центры занятости, 2018 – 2024									Доля опрошенных инвалидов молодого возраста от инвалидов молодого возраста, в отношении которых получены выписки из индивидуальных программ реабилитации или абилитации инвалидов, %	96,0	97,0	98,0	99,0	99,0	99,0
2.3. Осуществление информационного взаимодействия с образовательными организациями высшего и профессионального образования на территории Астраханской области в целях выявления востребованности выпускниками из числа инвалидов услуг по содействию в поиске работы	агентство по занятости населения Астраханской области, центры занятости, образовательные организации, Минобрнауки АО, 2018 – 2024									Наличие банка данных о выпускниках из числа инвалидов, имеющих риск нетрудоустройства, ед.	1	1	1	1	1	1

2.4. Организация совместно с региональной ассоциацией центров содействия трудоустройству выпускников и студентов организаций высшего и профессионального образования информационно-методического сопровождения деятельности структурных подразделений образовательных организаций по оказанию содействия в трудоустройстве выпускникам из числа молодых инвалидов	агентство по занятости населения Астраханской области, центры занятости, образовательные организации, 2018 – 2024									Доля выпускников-инвалидов, охваченных информационно-методическим сопровождением в целях содействия трудоустройству, %	100,0	100,0	100,0	100,0	100,0	100,0
2.5. Размещение на информационных ресурсах образовательных организаций высшего и профессионального образования информации об услугах службы занятости населения по содействию в трудоустройстве выпускников из числа инвалидов	агентство по занятости населения Астраханской области, центры занятости, образовательные организации, 2018 – 2024									Доля образовательных организаций высшего и профессионального образования, охваченных информированием об услугах службы занятости населения, %	100,0	100,0	100,0	100,0	100,0	100,0
2.6. Организация	агентство по									Количество	2	2	2	2	2	2

<p>проведения методических семинаров по обучению специалистов службы занятости населения практике профориентационной деятельности с учетом особенностей психологического статуса инвалидов и их личностной позиции в отношении поиска работы и трудоустройства</p>	<p>занятости населения Астраханской области, центры занятости, образовательные организации, 2018 – 2024</p>									<p>проведенных семинаров, ед.</p>						
<p>Задача 3. Повышение конкурентоспособности и профессиональной мобильности молодых инвалидов на региональном рынке труда</p>	<p>агентство по занятости населения Астраханской области, центры занятости, работодатели, минобрнауки АО, ИОГВ АО, образовательные организации, 2018 – 2024</p>									<p>Доля молодых инвалидов, которым оказано содействие в профессиональном самоопределении с учетом рекомендуемых в индивидуальной программе реабилитации или абилитации показанных (противоположенных) видов трудовой деятельности и потребностей рынка</p>	82,0	83,0	84,0	90,0	90,0	90,0

										труда, в общем числе молодых инвалидов, обратившихся в центры занятости населения, %						
3.1. Организация профессиональной ориентации молодых инвалидов, обратившихся в органы службы занятости населения	агентство по занятости населения Астраханской области, центры занятости, 2017 – 2024									Доля молодых инвалидов, охваченных профориентационными мероприятиями, от числа молодых инвалидов, обратившихся в органы службы занятости населения, %	100,0	100,0	100,0	100,0	100,0	100,0
3.2. Предоставление услуг по социальной адаптации на рынке труда инвалидам – выпускникам образовательных организаций, признанным в установленном порядке безработными	агентство по занятости населения Астраханской области, центры занятости, 2018 – 2024									Доля инвалидов – выпускников, получивших услугу по социальной адаптации, от выпускников – инвалидов, признанных в установленном порядке безработными, %	55,0	60,0	65,0	67,0	70,0	70,0

3.3. Предоставление услуг по психологической поддержке инвалидам-выпускникам образовательных организаций, признанным в установленном порядке безработными	агентство по занятости населения Астраханской области, центры занятости, 2018 – 2024										Доля инвалидов – выпускников, получивших услугу по психологической поддержке, от выпускников – инвалидов, признанных в установленном порядке безработными, %	55,0	60,0	65,0	67,0	70,0	70,0
3.4. Информационно-методическое сопровождение молодых инвалидов, получивших статус безработного, по вопросу организации собственного дела	агентство по занятости населения Астраханской области, центры занятости, 2018 – 2024										Доля молодых инвалидов, охваченных информационно-методическим сопровождением, от числа безработных молодых инвалидов, желающих организовать самозанятость, %	100,0	100,0	100,0	100,0	100,0	100,0
3.5. Организация специализированных ярмарок вакансий	агентство по занятости населения Астраханской области, центры занятости, 2018 – 2024										Количество проведенных ярмарок вакансий для инвалидов, ед.	12	12	12	12	12	12
3.6. Реализация	агентство по										Доля трудо-	70,0	70,0	70,5	70,7	71,0	71,5

мероприятий по содействию трудоустройству незанятых участников региональных и национальных этапов чемпионата по профессиональному мастерству среди людей с инвалидностью «Абилимпикс»	занятости населения Астраханской области, центры занятости, работодатели, минобрнауки АО, ИОГВ АО, образовательные организации, 2018 – 2024									устроенных незанятых инвалидов от числа незанятых участников региональных и национальных этапов чемпионата по профессиональному мастерству среди людей с инвалидностью «Абилимпикс» из числа обратившихся в органы службы занятости, %						
Итого по подпрограмме 2			8831,2	2551,0	2373,2	517,0	390,0	0,0	3000,0							
Задача 5 государственной программы. Проведение единой государственной политики и осуществление государственного управления в области содействия занятости населения Астраханской области										Доля граждан, получивших услуги в области содействия занятости населения, в общем числе обратившихся граждан, имеющих право на получение этих	100,0	100,0	100,0	100,0	100,0	100,0

										услуг, %					
Ведомственная целевая программа «Создание условий для обеспечения занятости населения Астраханской области»															
Мероприятие «Обеспечение деятельности агентства по занятости населения Астраханской области и подведомственных ему учреждений»	агентство по занятости населения Астраханской области, управление по техническому обеспечению агентства по занятости населения Астраханской области, центры занятости, 2015 – 2024	бюджет Астраханской области	801886,0	151931,3	149862,9	133831,1	112264,0	98644,3	155352,4						
Итого по государственной программе (2019 – 2024)	агентство по занятости населения Астраханской области, центры занятости	Всего:	6458743,9	682883,1	2145874,3	1214860,4	861727,0	844688,4	708710,7						
		Федеральный бюджет, в том числе:	5200964,6	456852,0	1923138,1	1010857,3	677317,5	665148,0	467651,7						
		субвенция федерального бюджета	5137183,0	433520,0	1911788,5	1010857,3	653067,5	660298,0	467651,7						
		иные межбюджетные трансферты	23332,0	23332,0	0	0	0	0	0						
		субсидия из федерального бюджета	40449,6		11349,6	0,0	24250,0	4850,0	0,0						
		бюджет Астраханской области	1091058,8	98788,6	195493,7	176760,6	156335,5	151466,4	212214,0						

	сти																	
	местные бюджеты	21600,0	3600,0	3600,0	3600,0	3600,0	3600,0	3600,0	3600,0									
	Внебюджетные источники (средства работодателей)	145120,5	23642,5	23642,5	23642,5	24474,0	24474,0	25245,0										

		Итого (2015 – 2024)	2015	2016	2017	2018	2019	2020	2021	2022	2023	2024*
Итого по государственной программе (2015 – 2024 годы)	Итого (2015 – 2024)	8325363,9	494388,5	469737,3	434124,4	468369,8	682883,1	2145874,3	1214860,4	861727,0	844688,4	708710,7
	средства федерального бюджета	6327977,3	274833,8	302550,7	278599,6	271028,6	456852,0	1923138,1	1010857,3	677317,5	665148,0	467651,7
	средства бюджета Астраханской области	1723398,6	192879,7	140511,6	128849,8	170098,7	198788,6	195493,7	176760,6	156335,5	151466,4	212214,0
	внебюджетные источники (средства работодателей)	248788,0	26675,0	26675,0	26675,0	23642,5	23642,5	23642,5	23642,5	24474,0	24474,0	25245,0
	средства местного бюджета	25200,0				3600,0	3600,0	3600,0	3600,0	3600,0	3600,0	3600,0


*прогнозные значения

**В том числе компенсация материальных затрат безработным гражданам в связи с направлением их на работу или обучение в другую местность по предложению органов службы занятости населения.

***Формулировка верна для показателей начиная с 2014 года.

Примечание: основные показатели численности участников мероприятий подлежат ежегодной корректировке в зависимости от объемов финансирования и численности обращений граждан в органы службы занятости.

Верно:



Приложение № 2
к постановлению
Правительства
Астраханской области
от 20.09.2021 № 424-П

Приложение №3
к государственной программе

Ресурсное обеспечение
реализации государственной программы

(тыс. рублей)

Источник финансирования государственной программы	Всего	По годам реализации									
		2015 год	2016 год	2017 год	2018 год	2019 год	2020 год	2021 год	2022 год	2023 год	2024 год*
Государственная программа «Содействие занятости населения Астраханской области»	8325363,9	494388,5	469737,3	434124,4	468369,8	682883,1	2145874,3	1214860,4	861727,0	844688,4	708710,7
Федеральный бюджет	6327977,3	274833,8	302550,7	278599,6	271028,6	456852,0	1923138,1	1010857,3	677317,5	665148,0	467651,7
Бюджет Астраханской области	1723398,6	192879,7	140511,6	128849,8	170098,7	198788,6	195493,7	176760,6	156335,5	151466,4	212214,0
Местные бюджеты	25200,0				3600,0	3600,0	3600,0	3600,0	3600,0	3600,0	3600,0
Внебюджетные источники	248788,0	26675,0	26675,0	26675,0	23642,5	23642,5	23642,5	23642,5	24474,0	24474,0	25245,0
Основное мероприятие по реализации регионального проекта «Разработка и реализация программы системной поддержки и повышения качества жизни граждан старшего поколения (Астраханская область)» в рамках национального	31227,8					24560,0	6667,8	0,0	0,0	0,0	0,0

проекта «Демография» государственной программы «Содействие занятости населения Астраханской области»											
Федеральный бюджет	29797,8					23332,0	6465,8	0,0	0,0	0,0	0,0
Бюджет Астраханской области	1430,0					1228,0	202,0	0,0	0,0	0,0	0,0
Основное мероприятие по реализации регионального проекта «Содействие занятости женщин – создание условий дошкольного образования для детей в возрасте до трех лет (Астраханская область)» в рамках национального проекта «Демография» государственной программы «Содействие занятости населения Астраханской области»	5036,8						5036,8	0,0	0,0	0,0	0,0
Федеральный бюджет	4883,8						4883,8	0,0	0,0	0,0	0,0
Бюджет Астраханской области	153,0						153,0	0,0	0,0	0,0	0,0
Основное мероприятие по реализации регионального проекта «Содействие занятости (Астра-	30000,0								25000,0	5000,0	

ханская область)» в рамках национального проекта «Демография» государственной программы «Содействие занятости населения Астраханской области»												
Федеральный бюджет	29100,0								24250,0	4850,0		
Бюджет Астраханской области	900,0								750,0	150,0		
Подпрограмма «Активная политика занятости населения и социальная поддержка безработных граждан»	6960763,9	362675,2	359152,9	329139,6	328034,1	503840,8	1981933,6	1080512,3	724073,0	741044,1	550358,3	
Федеральный бюджет	6259016,5	269654,6	302550,7	278599,6	271028,6	433520,0	1911788,5	1010857,3	653067,5	660298,0	467651,7	
Бюджет Астраханской области	427759,4	66345,6	29927,2	23865,0	29763,0	43078,3	42902,6	42412,5	42931,5	52672,1	53861,6	
Местные бюджеты	25200,0				3600,0	3600,0	3600,0	3600,0	3600,0	3600,0	3600,0	3600,0
Внебюджетные источники	248788,0	26675,0	26675,0	26675,0	23642,5	23642,5	23642,5	23642,5	24474,0	24474,0	25245,0	
Подпрограмма «Содействие в поиске работы незанятым инвалидам, нуждающимся в трудоустройстве, и сопровождение инвалидов молодого возраста при трудоустройстве»	16914,2	5451,8	0	635,0	1996,2	2551,0	2373,2	517,0	390,0	0,0	3000,0	
Федеральный бюджет	5179,2	5179,2	0	0	0	0	0	0	0	0	0	0
Бюджет Астраханской области	11735,0	272,6	0	635,0	1996,2	2551,0	2373,2	517,0	390,0	0,0	3000,0	

Ведомственная целевая программа «Создание условий для обеспечения занятости населения Астраханской области»	1281421,2	126261,5	110584,4	104349,8	138339,5	151931,3	149862,9	133831,1	112264,0	98644,3	155352,4
Бюджет Астраханской области	1281421,2	126261,5	110584,4	104349,8	138339,5	151931,3	149862,9	133831,1	112264,0	98644,3	155352,4
Итого	8325363,9	494388,5	469737,3	434124,4	468369,8	682883,1	2145874,3	1214860,4	861727,0	844688,4	708710,7

<*> прогнозные значения




Приложение № 3
к постановлению
Правительства
Астраханской области
от 20.09.2021 № 424-П

Приложение № 10
к государственной программе

Ресурсное обеспечение реализации подпрограммы
«Активная политика занятости населения и социальная поддержка безработных граждан»

(тыс. руб.)

Источники финансирования подпрограммы государственной программы	Всего	По годам реализации									
		2015 год	2016 год	2017 год	2018 год	2019 год	2020 год	2021 год	2022 год	2023 год	2024 год прогнозные значения
Федеральный бюджет	6259016,5	269654,6	302550,7	278599,6	271028,6	433520,0	1911788,5	1010857,3	653067,5	660298,0	467651,7
Бюджет Астраханской области	427759,4	66345,6	29927,2	23865,0	29763,0	43078,3	42902,6	42412,5	42931,5	52672,1	53861,6
Местные бюджеты	25200,0	0	0	0	3600,0	3600,0	3600,0	3600,0	3600,0	3600,0	3600,0
Внебюджетные источники	248788,0	26675,0	26675,0	26675,0	23642,5	23642,5	23642,5	23642,5	24474,00	24474,00	25245,00
Итого	6960763,9	362675,2	359152,9	329139,6	328034,1	503840,8	1981933,6	1080512,3	724073,0	741044,1	550358,3



Приложение № 4
к постановлению
Правительства
Астраханской области
от 20.09.2021 № 424-П

Приложение № 11
к государственной программе

Ресурсное обеспечение реализации подпрограммы
«Содействие в поиске работы незанятым инвалидам, нуждающимся в трудоустройстве,
и сопровождение инвалидов молодого возраста при трудоустройстве»

(тыс. руб.)

Источники финансирования подпрограммы государственной программы	Всего	По годам реализации									
		2015 год	2016 год	2017 год	2018 год	2019 год	2020 год	2021 год	2022 год	2023 год	2024 год
											прогнозные значения
Федеральный бюджет	5179,2	5179,2	0	0	0	0	0	0	0	0	0
Бюджет Астраханской области	11735,0	272,6	0	635,0	1996,2	2551,00	2373,2	517,0	390,0	0,0	3000,0
Местные бюджеты	0	0	0	0	0	0	0	0	0	0	0
Внебюджетные источники	0	0	0	0	0	0	0	0	0	0	0
Итого	16914,2	5451,8	0	635,0	1996,2	2551,00	2373,2	517,0	390,0	0,0	3000,0

