



ПРАВИТЕЛЬСТВО АСТРАХАНСКОЙ ОБЛАСТИ
ПОСТАНОВЛЕНИЕ

22.12.2020

№ 609-П

О внесении изменений в постановление Правительства Астраханской области от 25.09.2014 № 402-П

В целях повышения эффективности реализации мероприятий государственной программы «Развитие образования Астраханской области» Правительство Астраханской области ПОСТАНОВЛЯЕТ:

1. Внести в постановление Правительства Астраханской области от 25.09.2014 № 402-П «О государственной программе «Развитие образования Астраханской области» следующие изменения:

1.1. В паспорте государственной программы «Развитие образования Астраханской области», утвержденной постановлением (далее - государственная программа):

- строку «Объемы бюджетных ассигнований и источники финансирования государственной программы (в том числе по основным мероприятиям, подпрограммам, ведомственной целевой программе)» изложить в новой редакции:

«Объемы бюджетных ассигнований и источники финансирования государственных мероприятий на 2015-2022 государственной программы (в том числе по основным мероприятиям, подпрограммам, ведомственной целевой программе)

Общий объем финансирования программных мероприятий на 2015-2022 годы и на перспективу до 2029 года составит 110293322,5 тыс. руб., в том числе:

2015 год - 11163575,7 тыс. руб.;

2016 год - 7824769,6 тыс. руб.;

2017 год - 9404638,5 тыс. руб.;

2018 год - 16242831,4 тыс. руб.;

2019 год - 15109373,8 тыс. руб.;

2020 год - 13966743,3 тыс. руб.;

2021 год - 11833141,9 тыс. руб.;

2022 год - 10300087,0 тыс. руб.;

2023-2029 годы (прогнозно) - 14448161,3 тыс. руб.,

из них за счет средств:

- бюджета Астраханской области -
78104315,4 тыс. руб.,

в том числе по годам:

2015 год - 8644394,6 тыс. руб.;

2016 год - 7493119,9 тыс. руб.;

2017 год - 7869988,9 тыс. руб.;

2018 год - 9391597,4 тыс. руб.;

2019 год - 10677406,3 тыс. руб.;

2020 год - 10536237,2 тыс. руб.;

2021 год - 9628790,0 тыс. руб.;

2022 год - 9495877,0 тыс. руб.;

2023-2029 годы (прогнозно) - 4366904,1
тыс. руб.;

- федерального бюджета - 9103026,6
тыс. руб.,

в том числе по годам:

2015 год - 1116771,1 тыс. руб.;

2016 год - 40617,7 тыс. руб.;

2017 год - 75098,3 тыс. руб.;

2018 год - 674023,8 тыс. руб.;

2019 год - 1916183,2 тыс. руб.;

2020 год - 2935798,2 тыс. руб.;

2021 год - 1578431,0 тыс. руб.;

2022 год - 767103,3 тыс. руб.;

2023-2029 годы (прогнозно) - 0,0 тыс.
руб.;

- федерального бюджета, средства кото-
рого не поступили в бюджет Астрахан-
ской области, - 1000,0 тыс. руб.,

в том числе по годам:

2016 год - 1000,0 тыс. руб.;

- федерального бюджета, средства кото-
рого поступили в бюджет Астраханской
области, - 9555008,0 тыс. руб.,

в том числе по годам:

2015 год - 1116771,1 тыс. руб.;

2016 год - 39617,7 тыс. руб.;

2017 год - 75098,3 тыс. руб.;

2018 год - 674023,8 тыс. руб.;

2019 год - 1916183,2 тыс. руб.;

2020 год - 2935798,2 тыс. руб.;

2021 год - 2029412,4 тыс. руб.;

2022 год - 767103,3 тыс. руб.;

2023-2029 годы (прогнозно) - 0,0 тыс. руб.;

- местных бюджетов - 7128310,0 тыс. руб.,

в том числе по годам:

2015 год - 201560,0 тыс. руб.;

2016 год - 286982,0 тыс. руб.;

2017 год - 257601,5 тыс. руб.;

2018 год - 242380,6 тыс. руб.;

2019 год - 285439,8 тыс. руб.;

2020 год - 453421,1 тыс. руб.;

2021 год - 164689,5 тыс. руб.;

2022 год - 31706,7 тыс. руб.;

2023-2029 годы (прогнозно) - 5204528,8 тыс. руб.;

- внебюджетных источников - 15505689,2 тыс. руб.,

в том числе по годам:

2015 год - 1200850,0 тыс. руб.;

2016 год - 4050,0 тыс. руб.;

2017 год - 1201949,8 тыс. руб.;

2018 год - 5934829,6 тыс. руб.;

2019 год - 2230344,6 тыс. руб.;

2020 год - 41286,8 тыс. руб.;

2021 год - 10250,0 тыс. руб.;

2022 год - 5400,0 тыс. руб.;

2023-2029 годы (прогнозно) - 4876728,4 тыс. руб.;

в том числе по основным мероприятиям:

- основное мероприятие 1 «Организация и проведение единого государственного экзамена, государственной итоговой аттестации, основного государственного экзамена» - 272000,0 тыс. руб.,

в том числе по годам:

2018 год - 21981,6 тыс. руб.;

2019 год - 52194,0 тыс. руб.;

2020 год - 43436,4 тыс. руб.;

2021 год - 52194,0 тыс. руб.;

2022 год - 52194,0 тыс. руб.;

2023-2029 годы (прогнозно) - 50000,0 тыс. руб.;

- основное мероприятие 2 «Организация проведения мероприятий по обеспече-

нию безопасности образовательного процесса» - 55703,1 тыс. руб.,

в том числе по годам:

2018 год - 18127,9 тыс. руб.;

2019 год - 18567,0 тыс. руб.;

2020 год - 6843, тыс. руб.;

2021 год - 1082,4 тыс. руб.;

2022 год - 1082,4 тыс. руб.;

2023-2029 годы (прогнозно) - 10000,0 тыс. руб.;

- основное мероприятие 3 «Создание и поддержка безопасных и комфортных условий отдыха и оздоровления детей и молодежи» - 333305,7 тыс. руб.,

в том числе по годам:

2018 год - 52798,1 тыс. руб.;

2019 год - 52480,5 тыс. руб.;

2020 год - 65616,3 тыс. руб.;

2021 год - 56018,7 тыс. руб.;

2022 год - 56392,1 тыс. руб.;

2023-2029 годы (прогнозно) - 50000,0 тыс. руб.;

- основное мероприятие 4 «Основное мероприятие по реализации регионального проекта «Современная школа (Астраханская область)» в рамках национального проекта «Образование» - 2836994,5 тыс. руб.,

в том числе по годам:

2019 год - 844775,8 тыс. руб.;

2020 год - 1111485,1 тыс. руб.;

2021 год - 536308,4 тыс. руб.;

2022 год - 344425,3 тыс. руб.;

2023-2029 годы (прогнозно) - 0,0 тыс. руб.;

- основное мероприятие 5 «Основное мероприятие по реализации регионального проекта «Успех каждого ребенка (Астраханская область)» в рамках национального проекта «Образование» - 478450,9 тыс. руб.,

в том числе по годам:

2019 год - 19138,3 тыс. руб.;

2020 год - 101412,9 тыс. руб.;

2021 год - 326621,3 тыс. руб.;
2022 год - 31278,4 тыс. руб.;
2023-2029 годы (прогнозно) - 0,0 тыс. руб.;

- основное мероприятие 6 «Основное мероприятие по реализации регионального проекта «Цифровая образовательная среда (Астраханская область)» в рамках национального проекта «Образование» - 165782,3 тыс. руб.,

в том числе по годам:

2019 год - 39060,0 тыс. руб.;
2020 год - 126722,3 тыс. руб.;
2021 год - 0,0 тыс. руб.;
2022 год - 0,0 тыс. руб.;
2023-2029 годы (прогнозно) - 0,0 тыс. руб.;

- основное мероприятие 7 «Основное мероприятие по реализации регионального проекта «Учитель будущего (Астраханская область)» в рамках национального проекта «Образование» - 93075,0 тыс. руб.,

в том числе по годам:

2019 год - 85390,8 тыс. руб.;
2020 год - 7684,2 тыс. руб.;
2021 год - 0,0 тыс. руб.;
2022 год - 0,0 тыс. руб.;
2023-2029 годы (прогнозно) - 0,0 тыс. руб.;

- основное мероприятие 8 «Основное мероприятие по реализации регионального проекта «Молодые профессионалы (Повышение конкурентоспособности профессионального образования) (Астраханская область)» в рамках национального проекта «Образование» - 112910,1 тыс. руб.,

в том числе по годам:

2019 год - 88206,3 тыс. руб.;
2020 год - 24703,8 тыс. руб.;
2021 год - 0,0 тыс. руб.;
2022 год - 0,0 тыс. руб.;
2023-2029 годы (прогнозно) - 0,0 тыс.

руб.;

- основное мероприятие 9 «Основное мероприятие по реализации регионального проекта «Содействие занятости женщин - создание условий дошкольного образования для детей в возрасте до трех лет (Астраханская область)» в рамках национального проекта «Демография» - 3539609,4 тыс. руб.,

в том числе по годам:

2019 год - 1058704,0 тыс. руб.;

2020 год - 1427033,5 тыс. руб.;

2021 год - 1053871,9 тыс. руб.;

2022 год - 0,0 тыс. руб.;

2023-2029 годы (прогнозно) - 0,0 тыс. руб.;

- основное мероприятие 10 «Основное мероприятие по реализации регионального проекта «Поддержка семей, имеющих детей (Астраханская область)» в рамках национального проекта «Образование» - 401,1 тыс. руб.,

в том числе по годам:

2019 год - 261,1 тыс. руб.;

2020 год - 140,0 тыс. руб.;

2021 год - 0,0 тыс. руб.;

2022 год - 0,0 тыс. руб.;

2023-2029 годы (прогнозно) - 0,0 тыс. руб.;

в том числе по подпрограммам:

- подпрограмма 1 «Создание и развитие единого образовательного пространства Астраханской области» - 30377514,0 тыс. руб.,

в том числе по годам:

2015 год - 2491132,7 тыс. руб.;

2016 год - 353804,8 тыс. руб.;

2017 год - 1523583,1 тыс. руб.;

2018 год - 6998095,2 тыс. руб.;

2019 год - 2436383,4 тыс. руб.;

2020 год - 758976,3 тыс. руб.;

2021 год - 761933,0 тыс. руб.;

2022 год - 755526,9 тыс. руб.;

2023-2029 годы (прогнозно) -

14298078,6 тыс. руб.;

- подпрограмма 2 «Развитие механизмов оценки качества предоставляемых образовательных услуг» - 8878,0 тыс. руб.,

в том числе по годам:

2015 год - 300,0 тыс. руб.;

2016 год - 870,0 тыс. руб.;

2017 год - 300,0 тыс. руб.;

2018 год - 1254,0 тыс. руб.;

2019 год - 1954,0 тыс. руб.;

2020 год - 400,0 тыс. руб.;

2021 год - 1900,0 тыс. руб.;

2022 год - 1500,0 тыс. руб.;

2023-2029 годы (прогнозно) - 400,0 тыс. руб.;

- подпрограмма 3 «Психофизическая безопасность детей и молодежи» - 658228,6 тыс. руб.,

в том числе по годам:

2015 год - 54691,5 тыс. руб.;

2016 год - 7250,0 тыс. руб.;

2017 год - 35184,3 тыс. руб.;

2018 год - 18298,7 тыс. руб.;

2019 год - 246043,0 тыс. руб.;

2020 год - 213828,4 тыс. руб.;

2021 год - 23250,0 тыс. руб.;

2022 год - 20000,0 тыс. руб.;

2023-2029 годы (прогнозно) - 39682,7 тыс. руб.;

- ведомственная целевая программа «Обеспечение государственной программы «Развитие образования Астраханской области» - 71360469,9 тыс. руб.,

в том числе по годам:

2015 год - 8617451,5 тыс. руб.;

2016 год - 7462844,8 тыс. руб.;

2017 год - 7845571,1 тыс. руб.;

2018 год - 9132275,9 тыс. руб.;

2019 год - 10166215,7 тыс. руб.;

2020 год - 10078460,7 тыс. руб.;

2021 год - 9019962,2 тыс. руб.;

2022 год - 9037688,0 тыс. руб.».

2023-2029 годы (прогнозно)»;

- строку «Ожидаемые конечные результаты реализации государствен-

ной программы (по целям и задачам государственной программы, показателям основных мероприятий)» изложить в новой редакции:

«Ожидаемые конечные результаты Доля граждан, удовлетворенных качеством реализации государственной программой (по целям и задачам государственной программы, показателям основных мероприятий)

услуг в образовательных организациях, реализующих программы дошкольного, общего, дополнительного, среднего профессионального образования, увеличится с 75 % в 2013 году до 81 % в 2029 году.

Отношение численности детей от 3 до 7 лет, охваченных дошкольным образованием, к сумме численности детей в возрасте от 3 до 7 лет, охваченных дошкольным образованием, и численности детей от 3 до 7 лет, стоящих в очереди для получения образовательной услуги, с 2015 года составит 100 % и сохранится на этом уровне в последующие годы.

Доля образовательных организаций, в которых создана безбарьерная среда, позволяющая внедрить инклюзивное образование, вариативные формы для детей с ОВЗ, увеличится с 60 % в 2019 году до 100 % к 2022 году.

Доля населения в возрасте от 5 до 18 лет, охваченного дополнительным образованием, в общей численности населения в возрасте от 5 до 18 лет, с 2020 года достигнет 79 % и сохранится на этом уровне в последующие годы.

Доля пунктов проведения государственной итоговой аттестации по образовательным программам основного общего и среднего общего образования, итогового собеседования, итогового сочинения (изложения), включая региональный центр обработки информации, в которых созданы условия в соответствии с требованиями, установленными законодательством Российской Федерации, увеличится с 90 % в 2018 году до 100 % в 2029 году.

Количество образовательных организаций, в которых проводятся мероприятия по обеспечению безопасности образовательного процесса, в 2029 году составит 34 организации (рассчитано от фактического количества подведомственных организаций, где осуществляется образовательный процесс).

Количество детей, охваченных оздоровлением, отдыхом и занятостью, составит в 2029 году 2740 человек.

Количество мероприятий, проведенных в рамках координации деятельности организаций отдыха и оздоровления детей Астраханской области, в 2019 году и в последующие годы сохранится на уровне 3 единиц.

Количество загородных оздоровительных учреждений, осуществляющих работы по укреплению материально-технической базы, в 2019 году составит 7 единиц, в 2021 году и в последующие годы сохранится на уровне 5 единиц.

Число общеобразовательных организаций, расположенных в сельской местности и малых городах, обновивших материально-техническую базу для реализации основных и дополнительных общеобразовательных программ цифрового, естественно-научного и гуманитарного профилей, увеличится с 0,025 тыс. единиц в 2019 году до 0,1 тыс. единиц (нарастающим итогом) в 2024 году.

Численность обучающихся, охваченных основными и дополнительными общеобразовательными программами цифрового, естественно-научного и гуманитарного профилей, увеличится с 8,4 тыс. человек (нарастающим итогом) в 2019 году до 25,8 тыс. человек в 2024 году.

Доля муниципальных образований Астраханской области, в которых об-

новлено содержание и методы обучения предметной области «Технология» и других предметных областей, в 2019 году и в последующие годы сохранится на уровне 84,6 %.

Количество центров с 0 единиц в 2020 году увеличится до 24 единиц к 2023 году и сохранится на этом уровне в последующие годы.

Количество детских технопарков «Кванториум», созданных на базе общеобразовательных организаций, составит 1 единицу к 2022 году.

Количество общеобразовательных организаций, осуществляющих образовательную деятельность исключительно по адаптированным общеобразовательным программам, расположенных в Астраханской области, в которых обновлена материально-техническая база, с 3 единиц в 2019 году увеличится до 7 единиц к 2020 году и сохранится в последующие годы на том же уровне.

Численность детей с ОВЗ и инвалидностью, обучающихся в коррекционных школах в условиях здоровьесберегающей образовательной среды, обеспечивающей индивидуальный образовательный маршрут с учетом особых образовательных потребностей, с 644 детей в 2019 году увеличится до 1064 детей к 2022 году.

Повышение квалификации педагогов по вопросам работы с детьми с ОВЗ, в том числе по предмету «Технология», с 2019 года составит 100 % и сохранится на том же уровне в последующие годы.

Число созданных новых мест в общеобразовательных организациях, расположенных в сельской местности и поселках городского типа, с 2021 года составит 220 мест и в последующие годы сохранится на уровне 220 мест.

Число новых мест в общеобразовательных организациях к 2021 году составит 1800 мест, а к 2022 году составит 2800 мест.

Доля детей в возрасте от 5 до 18 лет, охваченных дополнительным образованием, в общей численности населения в возрасте от 5 до 18 лет увеличится с 80 % в 2019 году до 83 % в 2024 году.

Число участников открытых онлайн-уроков, реализуемых с учетом опыта цикла открытых уроков «Проектория», «Уроки настоящего» или иных аналогичных по возможностям, функциям и результатам проектов, направленных на раннюю профориентацию, увеличится с 0,0295 млн человек в 2019 году до 0,0884 млн человек в 2024 году.

Число детей, охваченных деятельностью детских технопарков «Кванториум» (мобильных технопарков «Кванториум») и других проектов, направленных на обеспечение доступности дополнительных общеобразовательных программ естественно-научной и технической направленностей, соответствующих приоритетным направлениям технологического развития Российской Федерации, увеличится с 4 тыс. человек в 2019 году до 14 тыс. человек в 2024 году.

Число детей, получивших рекомендации по построению индивидуального учебного плана в соответствии с выбранными профессиональными компетенциями (профессиональными областями деятельности) с учетом реализации проекта «Билет в будущее», увеличится с 8 тыс. человек в 2019 году до 72 тыс. человек в 2024 году.

Число детей, охваченных деятельностью мобильных технопарков «Кванториум», нарастающим итогом увеличит-

ся до 6000 человек в 2024 году.

Число региональных центров выявления, поддержки и развития способностей и талантов у детей и молодежи, создаваемых и реализующих программы с учетом опыта образовательного фонда «Талант и успех», участниками которых стали не менее 5 % обучающихся по образовательным программам основного и среднего общего образования, в 2021 году и в последующие годы сохранится на уровне 1 единицы.

Количество общеобразовательных организаций, расположенных в сельской местности и малых городах, в которых обновлена материально-техническая база для занятия физической культурой и спортом, с 2020 года увеличится с 18 единиц до 45 единиц в 2024 году.

Количество обучающихся в общеобразовательных организациях, расположенных в сельской местности и малых городах, в которых обновлена материально-техническая база для занятия физической культурой и спортом, увеличится до 3258 человек к 2024 году.

Количество муниципальных образований Астраханской области, в которых внедрена целевая модель цифровой образовательной среды в образовательных организациях, реализующих образовательные программы общего образования и среднего профессионального образования, с 2020 года и в последующие годы сохранится на уровне 6 единиц.

Доля обучающихся по программам общего образования, дополнительного образования для детей и среднего профессионального образования, для которых формируется цифровой образовательный профиль и индивидуальный план обучения с использованием федеральной информационно-сервисной

платформы цифровой образовательной среды, в общем числе обучающихся по указанным программам увеличится с 5 % в 2019 году до 90 % в 2024 году.

Доля образовательных организаций Астраханской области, реализующих программы общего образования, дополнительного образования для детей и среднего профессионального образования, осуществляющих образовательную деятельность с использованием федеральной информационно-сервисной платформы цифровой образовательной среды, в общем числе образовательных организаций увеличится с 10 % в 2019 году до 95 % в 2024 году.

Доля обучающихся по программам общего образования и среднего профессионального образования, использующих федеральную информационно-сервисную платформу цифровой образовательной среды для «горизонтального» обучения и неформального образования, в общем числе обучающихся по указанным программам увеличится с 1 % в 2019 году до 20 % в 2024 году.

Доля педагогических работников общего образования, прошедших повышение квалификации в рамках периодической аттестации в цифровой форме с использованием информационного ресурса «одного окна» («Современная цифровая образовательная среда в Российской Федерации»), в общем числе педагогических работников общего образования увеличится с 3 % в 2019 году до 50 % в 2024 году.

Количество центров цифрового образования детей «IT-куб» увеличится с 1 единицы в 2019 году до 2 единиц в 2023 году.

Количество детей, обучающихся на базе центра цифрового образования «IT-куб», увеличится с 400 человек в 2019

году до 800 человек в 2023 году и в последующие годы сохранится на том же уровне.

Доля образовательных организаций, оснащенных (обновивших) компьютерным, мультимедийным, презентационным оборудованием и программным обеспечением в рамках эксперимента, к 2021 году составит 24 % и увеличится до 38 % к 2022 году.

Доля учителей общеобразовательных организаций, расположенных на территории Астраханской области, вовлеченных в национальную систему профессионального роста педагогических работников, увеличится с 0 % в 2019 году до 50 % в 2024 году.

Доля субъекта Российской Федерации, обеспечившего деятельность центров непрерывного повышения профессионального мастерства педагогических работников и центров оценки профессионального мастерства и квалификации педагогов, в 2020 году составит 1,1765 % и сохранится на том же уровне в последующие годы.

Доля педагогических работников, прошедших добровольную независимую оценку квалификаций, увеличится с 0,2 % в 2019 году до 10,0 % в 2024 году.

Доля руководителей общеобразовательных организаций, расположенных на территории Астраханской области, прошедших аттестацию в соответствии с новыми федеральными нормативными правовыми актами, увеличится с 0 % в 2019 году до 100 % в 2024 году.

Число центров опережающей профессиональной подготовки в 2019 году и в последующие годы сохранится на уровне 1 единицы.

Число мастерских, оснащенных современной материально-технической базой по одной из компетенций, нарастаю-

щим итогом увеличится с 10 единиц в 2019 году до 23 единиц в 2024 году.

Доля организаций, осуществляющих образовательную деятельность по образовательным программам среднего профессионального образования, итоговая аттестация в которых проводится в форме демонстрационного экзамена, увеличится с 9,09 % в 2019 году до 50 % в 2029 году.

Доля обучающихся, завершающих обучение в организациях, осуществляющих образовательную деятельность по образовательным программам среднего профессионального образования, прошедших аттестацию с использованием механизма демонстрационного экзамена, увеличится с 4,62 % в 2019 году до 25 % в 2029 году.

Уровень занятости женщин, имеющих детей дошкольного возраста, увеличится с 63 % в 2019 году до 65 % в 2024 году.

Численность женщин, находящихся в отпуске по уходу за ребенком в возрасте до трех лет, а также женщин, имеющих детей дошкольного возраста, не состоящих в трудовых отношениях и обратившихся в органы службы занятости, прошедших переобучение и повышение квалификации, увеличится с 0 в 2019 году до 325 в 2024 году.

Численность воспитанников в возрасте до трех лет, посещающих государственные и муниципальные организации, осуществляющие образовательную деятельность по образовательным программам дошкольного образования, присмотр и уход, увеличится с 8462 в 2019 году до 10584 в 2024 году.

Численность воспитанников в возрасте до трех лет, посещающих частные организации, осуществляющие образовательную деятельность по образова-

ным программам дошкольного образования, присмотр и уход, увеличится с 218 детей в 2019 году до 468 детей в 2023 году и в последующие годы сохранится на уровне 468 человек.

Доступность дошкольного образования для детей в возрасте от полутора до трех лет увеличится с 79,26 % в 2019 году до 100 % в 2021 году.

Охват детей в возрасте до трех лет, получающих дошкольное образование в государственных, муниципальных и частных организациях, осуществляющих образовательную деятельность по образовательным программам дошкольного образования, присмотр и уход, в общей численности детей в возрасте до трех лет увеличится с 25,15 % в 2019 году до 28,38 % в 2024 году.

Количество дополнительных мест в образовательных организациях, осуществляющих образовательную деятельность по образовательным программам дошкольного образования, для детей в возрасте от двух месяцев до трех лет, созданных в ходе реализации региональной программы, в 2020 году составит 550 мест.

Доступность дошкольного образования для детей в возрасте от двух месяцев до трех лет к 2020 году составит 100 %.

Количество услуг психолого-педагогической, методической и консультативной помощи родителям (законным представителям) детей, а также гражданам, желающим принять на воспитание в свои семьи детей, оставшихся без попечения родителей, в том числе с привлечением некоммерческих организаций (далее - НКО), нарастающим итогом с 2019 года увеличится с 0,0228 млн ед. до 0,0368 млн ед. к 2020 году и в последующие годы сохранится на уровне 0,0368 млн ед.

Доля граждан, положительно оценивших качество услуг психолого-педагогической, методической и консультативной помощи, от общего числа обратившихся за получением услуги с 2020 года увеличится с 55 % до 85 % к 2023 году.

Количество граждан Астраханской области, ежегодно проходящих обучение по программам непрерывного образования (дополнительным образовательным программам и программам профессионального обучения) в образовательных организациях высшего образования, увеличится с 7000 чел. в 2019 году до 20000 чел. в 2024 году.

Доля образовательных организаций, сведения о деятельности и результатах которых регулярно обновляются в созданной автоматизированной базе данных, позволяющей оперативно принимать управленческие решения, увеличится с 67 % в 2013 году до 100 % в 2016 году и в последующие годы сохранится на уровне 100 %.

Доля зданий образовательных организаций, в том числе общежитий организаций профессионального образования, с износом более 50 % в общей численности зданий образовательных организаций уменьшится с 48 % в 2013 году до 45 % в 2029 году.

Доля лиц, не получивших документ о среднем образовании, уменьшится с 1,5 % в 2014 году до 1 % в 2029 году».

1.2. В абзаце четвертом раздела 8 «Ресурсное обеспечение государственной программы» государственной программы цифры «102919737,1» заменить цифрами «110293322,5».

1.3. Раздел 9 «Механизм реализации государственной программы» государственной программы дополнить абзацем сорок восьмым следующего содержания:

«Предоставление и распределение в 2021-2023 годах субсидий из бюджета Астраханской области муниципальным образованиям Астраханской области на софинансирование мероприятий по организации бесплатного горя-

чего питания обучающихся, получающих начальное общее образование в муниципальных образовательных организациях, расположенных на территории Астраханской области, в рамках подпрограммы «Психофизическая безопасность детей и молодежи» государственной программы «Развитие образования Астраханской области», осуществляется в соответствии с Порядком предоставления и распределения в 2021-2023 годах субсидий из бюджета Астраханской области муниципальным образованиям Астраханской области на софинансирование мероприятий по организации бесплатного горячего питания обучающихся, получающих начальное общее образование в муниципальных образовательных организациях, расположенных на территории Астраханской области, в рамках подпрограммы «Психофизическая безопасность детей и молодежи» государственной программы «Развитие образования Астраханской области» (приложение № 50 к государственной программе).».

1.4. Раздел 11 «Оценка эффективности реализации государственной программы» государственной программы изложить в новой редакции:

«11. Оценка эффективности реализации государственной программы

Оценка эффективности реализации государственной программы производится ежегодно за отчетный год и за весь период реализации государственной программы по окончании срока ее реализации.

Основанием для проведения оценки эффективности реализации государственной программы является отчет о ходе ее выполнения и финансировании мероприятий за год.

Оценка эффективности реализации государственной программы включает оценку фактически достигнутых (ожидаемых) результатов государственной программы по степени достижения критериев выполнения всех подпрограмм.

Степень достижения результатов (ожидаемых результатов) определяется на основании сопоставления фактически достигнутых (ожидаемых) значений критериев с их плановыми значениями.

Показатели эффективности и результативности реализации государственной программы представлены в приложении № 38 к государственной программе.

По итогам реализации государственной программы будут достигнуты следующие результаты.

Доля граждан, удовлетворенных качеством получаемых образовательных услуг в образовательных организациях, реализующих программы дошкольного, общего, дополнительного, среднего профессионального образования, увеличится с 75 % в 2013 году до 81 % в 2029 году.

Отношение численности детей от 3 до 7 лет, охваченных дошкольным образованием, к сумме численности детей в возрасте от 3 до 7 лет, охваченных дошкольным образованием, и численности детей от 3 до 7 лет, стоящих в очереди для получения образовательной услуги, с 2015 года составит 100 % и сохранится на этом уровне в последующие годы.

Доля образовательных организаций, в которых создана безбарьерная

среда, позволяющая внедрить инклюзивное образование, вариативные формы для детей с ОВЗ, увеличится с 60 % в 2019 году до 100 % к 2022 году.

Доля населения в возрасте от 5 до 18 лет, охваченного дополнительным образованием, в общей численности населения в возрасте от 5 до 18 лет с 2020 года достигнет 79 % и сохранится на этом уровне в последующие годы.

Доля пунктов проведения государственной итоговой аттестации по образовательным программам основного общего и среднего общего образования, итогового собеседования, итогового сочинения (изложения), включая региональный центр обработки информации, в которых созданы условия в соответствии с требованиями, установленными законодательством Российской Федерации, увеличится с 90 % в 2018 году до 100% в 2029 году.

Количество образовательных организаций, в которых проводятся мероприятия по обеспечению безопасности образовательного процесса, в 2029 году составит 34 организации (расчитано от фактического количества подведомственных организаций, где осуществляется образовательный процесс).

Количество детей, охваченных оздоровлением, отдыхом и занятостью, составит в 2029 году 2740 человек.

Количество мероприятий, проведенных в рамках координации деятельности организаций отдыха и оздоровления детей Астраханской области, в 2019 году и в последующие годы сохранится на уровне 3 единиц.

Количество загородных оздоровительных учреждений, осуществляющих работы по укреплению материально-технической базы, в 2019 году составит 7 единиц, в 2021 году и в последующие годы сохранится на уровне 5 единиц.

Число общеобразовательных организаций, расположенных в сельской местности и малых городах, обновивших материально-техническую базу для реализации основных и дополнительных общеобразовательных программ цифрового, естественно-научного и гуманитарного профилей, увеличится с 0,025 тыс. единиц в 2019 году до 0,1 тыс. единиц (нарастающим итогом) в 2024 году.

Численность обучающихся, охваченных основными и дополнительными общеобразовательными программами цифрового, естественно-научного и гуманитарного профилей, увеличится с 8,4 тыс. человек (нарастающим итогом) в 2019 году до 25,8 тыс. человек в 2024 году.

Доля муниципальных образований Астраханской области, в которых обновлены содержание и методы обучения предметной области «Технология» и других предметных областей, в 2019 году и в последующие годы сохранится на уровне 84,6 %.

Количество центров с 0 единиц в 2020 году увеличится до 24 единиц к 2023 году и сохранится на этом уровне в последующие годы.

Количество детских технопарков «Кванториум», созданных на базе общеобразовательных организаций, составит 1 единицу к 2022 году.

Количество общеобразовательных организаций, осуществляющих образовательную деятельность исключительно по адаптированным общеобра-

зовательным программам, расположенных в Астраханской области, в которых обновлена материально-техническая база, с 3 единиц в 2019 году увеличится до 7 единиц к 2020 году и сохранится в последующие годы на том же уровне.

Численность детей с ОВЗ и инвалидностью, обучающихся в коррекционных школах в условиях здоровьесберегающей образовательной среды, обеспечивающей индивидуальный образовательный маршрут с учетом особых образовательных потребностей, с 644 детей в 2019 году увеличится до 1064 детей к 2022 году.

Повышение квалификации педагогов по вопросам работы с детьми с ОВЗ, в том числе по предмету «Технология», с 2019 года составит 100 % и сохранится на том же уровне в последующие годы.

Число созданных новых мест в общеобразовательных организациях, расположенных в сельской местности и поселках городского типа, с 2021 года составит 220 мест и в последующие годы сохранится на уровне 220 мест.

Число новых мест в общеобразовательных организациях к 2021 году составит 1800 мест, а к 2022 году составит 2800 мест.

Доля детей в возрасте от 5 до 18 лет, охваченных дополнительным образованием, в общей численности населения в возрасте от 5 до 18 лет увеличится с 80 % в 2019 году до 83 % в 2024 году.

Число участников открытых онлайн-уроков, реализуемых с учетом опыта цикла открытых уроков «Проектория», «Уроки настоящего» или иных аналогичных по возможностям, функциям и результатам проектов, направленных на раннюю профориентацию, увеличится с 0,0295 млн человек в 2019 году до 0,0884 млн человек в 2024 году.

Число детей, охваченных деятельностью детских технопарков «Кванториум» (мобильных технопарков «Кванториум») и других проектов, направленных на обеспечение доступности дополнительных общеобразовательных программ естественно-научной и технической направленностей, соответствующих приоритетным направлениям технологического развития Российской Федерации, увеличится с 4 тыс. человек в 2019 году до 14 тыс. человек в 2024 году.

Число детей, получивших рекомендации по построению индивидуального учебного плана в соответствии с выбранными профессиональными компетенциями (профессиональными областями деятельности) с учетом реализации проекта «Билет в будущее», увеличится с 8 тыс. человек в 2019 году до 72 тыс. человек в 2024 году.

Число детей, охваченных деятельностью мобильных технопарков «Кванториум», нарастающим итогом увеличится до 6000 человек в 2024 году.

Число региональных центров выявления, поддержки и развития способностей и талантов у детей и молодежи, создаваемых и реализующих программы с учетом опыта образовательного фонда «Талант и успех», участни-

ками которых стали не менее 5 % обучающихся по образовательным программам основного и среднего общего образования, в 2021 году и в последующие годы сохранится на уровне 1 единицы.

Количество общеобразовательных организаций, расположенных в сельской местности и малых городах, в которых обновлена материально-техническая база для занятия физической культурой и спортом, в 2020 году увеличится с 18 единиц до 45 единиц в 2024 году.

Количество обучающихся в общеобразовательных организациях, расположенных в сельской местности и малых городах, в которых обновлена материально-техническая база для занятия физической культурой и спортом, увеличится до 3258 человек к 2024 году.

Количество муниципальных образований Астраханской области, в которых внедрена целевая модель цифровой образовательной среды в образовательных организациях, реализующих образовательные программы общего образования и среднего профессионального образования, с 2020 года и в последующие годы сохранится на уровне 6 единиц.

Доля обучающихся по программам общего образования, дополнительного образования для детей и среднего профессионального образования, для которых формируется цифровой образовательный профиль и индивидуальный план обучения с использованием федеральной информационно-сервисной платформы цифровой образовательной среды, в общем числе обучающихся по указанным программам увеличится с 5 % в 2019 году до 90 % в 2024 году.

Доля образовательных организаций Астраханской области, реализующих программы общего образования, дополнительного образования для детей и среднего профессионального образования, осуществляющих образовательную деятельность с использованием федеральной информационно-сервисной платформы цифровой образовательной среды, в общем числе образовательных организаций увеличится с 10 % в 2019 году до 95 % в 2024 году.

Доля обучающихся по программам общего образования и среднего профессионального образования, использующих федеральную информационно-сервисную платформу цифровой образовательной среды для «горизонтального» обучения и неформального образования, в общем числе обучающихся по указанным программам увеличится с 1 % в 2019 году до 20 % в 2024 году.

Доля педагогических работников общего образования, прошедших повышение квалификации в рамках периодической аттестации в цифровой форме с использованием информационного ресурса «одного окна» («Современная цифровая образовательная среда в Российской Федерации»), в общем числе педагогических работников общего образования увеличится с 3 % в 2019 году до 50 % в 2024 году.

Количество центров цифрового образования детей «IT-куб» увеличится с 1 единицы в 2019 году до 2 единиц в 2023 году.

Количество детей, обучающихся на базе центра цифрового образования «IT-куб», увеличится с 400 человек в 2019 году до 800 человек в 2023 году и в последующие годы сохранится на том же уровне.

Доля образовательных организаций, оснащенных (обновивших) компьютерным, мультимедийным, презентационным оборудованием и программным обеспечением в рамках эксперимента, к 2021 году составит 24 % и увеличится до 38 % к 2022 году.

Доля учителей общеобразовательных организаций, расположенных на территории Астраханской области, вовлеченных в национальную систему профессионального роста педагогических работников, увеличится с 0 % в 2019 году до 50 % в 2024 году.

Доля субъекта Российской Федерации, обеспечившего деятельность центров непрерывного повышения профессионального мастерства педагогических работников и центров оценки профессионального мастерства и квалификации педагогов, в 2020 году составит 1,1765 % и сохранится на том же уровне в последующие годы.

Доля педагогических работников, прошедших добровольную независимую оценку квалификаций, увеличится с 0,2 % в 2019 году до 10,0 % в 2024 году.

Доля руководителей общеобразовательных организаций, расположенных на территории Астраханской области, прошедших аттестацию в соответствии с новыми федеральными нормативными правовыми актами, увеличится с 0 % в 2019 году до 100 % в 2024 году.

Число центров опережающей профессиональной подготовки в 2019 году и в последующие годы сохранится на уровне 1 единицы.

Число мастерских, оснащенных современной материально-технической базой по одной из компетенций, нарастающим итогом увеличится с 10 единиц в 2019 году до 23 единиц в 2024 году.

Доля организаций, осуществляющих образовательную деятельность по образовательным программам среднего профессионального образования, итоговая аттестация в которых проводится в форме демонстрационного экзамена, увеличится с 9,09 % в 2019 году до 50 % в 2029 году.

Доля обучающихся, завершающих обучение в организациях, осуществляющих образовательную деятельность по образовательным программам среднего профессионального образования, прошедших аттестацию с использованием механизма демонстрационного экзамена, увеличится с 4,62 % в 2019 году до 25 % в 2029 году.

Уровень занятости женщин, имеющих детей дошкольного возраста, увеличится с 63 % в 2019 году до 65 % в 2024 году.

Численность женщин, находящихся в отпуске по уходу за ребенком в возрасте до трех лет, а также женщин, имеющих детей дошкольного возраста, не состоящих в трудовых отношениях и обратившихся в органы службы занятости, прошедших переобучение и повышение квалификации, увеличится с 0 в 2019 году до 325 в 2024 году.

Численность воспитанников в возрасте до трех лет, посещающих государственные и муниципальные организации, осуществляющие образовательную деятельность по образовательным программам дошкольного образования, присмотр и уход, увеличится с 8462 в 2019 году до 10584 в 2024 году.

Численность воспитанников в возрасте до трех лет, посещающих частные организации, осуществляющие образовательную деятельность по образовательным программам дошкольного образования, присмотр и уход, увеличится с 218 в 2019 году до 468 в 2023 году и в последующие годы сохранится на уровне 468 человек.

Доступность дошкольного образования для детей в возрасте от полутора до трех лет увеличится с 79,26 % в 2019 году до 100 % в 2021 году.

Охват детей в возрасте до трех лет, получающих дошкольное образование в государственных, муниципальных и частных организациях, осуществляющих образовательную деятельность по образовательным программам дошкольного образования, присмотр и уход, в общей численности детей в возрасте до трех лет увеличится с 25,15 % в 2019 году до 28,38 % в 2024 году.

Количество дополнительных мест в образовательных организациях, осуществляющих образовательную деятельность по образовательным программам дошкольного образования, для детей в возрасте от двух месяцев до трех лет, созданных в ходе реализации региональной программы, в 2020 году составит 550 мест.

Доступность дошкольного образования для детей в возрасте от двух месяцев до трех лет к 2020 году составит 100 %.

Количество услуг психолого-педагогической, методической и консультативной помощи родителям (законным представителям) детей, а также гражданам, желающим принять на воспитание в свои семьи детей, оставшихся без попечения родителей, в том числе с привлечением некоммерческих организаций (далее - НКО), нарастающим итогом с 2019 года увеличится с 0,0228 млн ед. до 0,0368 млн ед. к 2020 году и в последующие годы сохранится на уровне 0,0368 млн ед.

Доля граждан, положительно оценивших качество услуг психолого-педагогической, методической и консультативной помощи, от общего числа обратившихся за получением услуги с 2020 года увеличится с 55 % до 85 % к 2023 году.

Количество граждан Астраханской области, ежегодно проходящих обучение по программам непрерывного образования (дополнительным образовательным программам и программам профессионального обучения) в образовательных организациях высшего образования, увеличится с 7000 человек в 2019 году до 20000 человек в 2024 году.

Доля образовательных организаций, сведения о деятельности и результатах которых регулярно обновляются в созданной автоматизированной базе данных, позволяющей оперативно принимать управленческие решения, увеличится с 67 % в 2013 году до 100 % в 2016 году и в последующие годы сохранится на уровне 100 % .

Доля зданий образовательных организаций, в том числе общежитий организаций профессионального образования, с износом более 50 % в общей численности зданий образовательных организаций уменьшится с 48 % в 2013 году до 45 % в 2029 году.

Доля лиц, не получивших документ о среднем образовании, уменьшится с 1,5 % в 2014 году до 1 % в 2029 году.

Количество государственных и муниципальных образовательных организаций, обеспечивающих горячим питанием обучающихся, получающих начальное общее образование, в 2020 году и последующие годы составит 255 ед.».

1.5. В подпрограмме 1 «Создание и развитие единого образовательного пространства Астраханской области» государственной программы:

- строку «Объемы бюджетных ассигнований подпрограммы 1 государственной программы» паспорта изложить в новой редакции:

«Объемы бюджетных ассигнований подпрограммы 1 государственной программы»	Общий объем финансирования программных мероприятий подпрограммы 1 на 2015-2022 годы и на перспективу до 2029 года составит 30377514,0 тыс. руб., в том числе по годам: 2015 год - 2491132,7 тыс. руб.; 2016 год - 353804,8 тыс. руб.; 2017 год - 1523583,1 тыс. руб.; 2018 год - 6998095,2 тыс. руб.; 2019 год - 2436383,4 тыс. руб.; 2020 год - 758976,3 тыс. руб.; 2021 год - 761933,0 тыс. руб.; 2022 год - 755526,9 тыс. руб.; 2023-2029 годы (прогнозно) – 14298078,6 тыс. руб.»;
--	---

- в разделе 4 «Обоснование объема финансовых ресурсов, необходимых для реализации подпрограммы 1»:

в абзаце первом цифры «24710447,4» заменить цифрами «30377514,0»; абзац девятый изложить в новой редакции:

«Планируемые мероприятия в период 2015 - 2020 годов и на перспективу до 2029 года включительно будут реализованы в рамках доведенных лимитов бюджета, в том числе за счет субсидий федерального бюджета бюджету Астраханской области в рамках реализации постановления Правительства Российской Федерации от 26.12.2017 № 1642 «Об утверждении государственной программы Российской Федерации «Развитие образования», государственной программы Российской Федерации «Доступная среда», утвержденной постановлением Правительства Российской Федерации от 29.03.2019 № 363.».

1.6. В подпрограмме 2 «Развитие механизмов оценки качества предоставляемых образовательных услуг» государственной программы:

- строку «Объемы бюджетных ассигнований подпрограммы 2 государственной программы» паспорта изложить в новой редакции:

«Объемы бюджетных ассигнований подпрограммы 2 государственной программы

Общий объем финансирования программных мероприятий подпрограммы 2 на 2015-2022 годы и на перспективу до 2029 года составит 8878,0 тыс. руб.,

в том числе по годам:

2015 год - 300,0 тыс. руб.;

2016 год - 870,0 тыс. руб.;

2017 год - 300,0 тыс. руб.;

2018 год - 1254,0 тыс. руб.;

2019 год - 1954,0 тыс. руб.;

2020 год - 400,0 тыс. руб.;

2021 год - 1900,0 тыс. руб.;

2022 год - 1500,0 тыс. руб.;

2023-2029 годы (прогнозно) - 400,0 тыс. руб.»;

- в абзаце первом раздела 4 «Обоснование объема финансовых ресурсов, необходимых для реализации подпрограммы 2» цифры «7878,0» заменить цифрами «8878,0».

1.7. В подпрограмме 3 «Психофизическая безопасность детей и молодежи» государственной программы:

- в паспорте:

строку «Объемы бюджетных ассигнований подпрограммы 3 государственной программы» изложить в новой редакции:

«Объемы бюджетных ассигнований подпрограммы 3 государственной программы

Общий объем финансирования программных мероприятий подпрограммы 3 на 2015-2022 годы и на перспективу до 2029 года составит 658228,6 тыс. руб.,

в том числе по годам:

2015 год - 54691,5 тыс. руб.;

2016 год - 7250,0 тыс. руб.;

2017 год - 35184,3 тыс. руб.;

2018 год - 18298,7 тыс. руб.;

2019 год - 246043,0 тыс. руб.;

2020 год - 213828,4 тыс. руб.;

2021 год - 23250,0 тыс. руб.;

2022 год - 20000,0 тыс. руб.;

2023-2029 годы (прогнозно) - 39682,7 тыс. руб.»;

строку «Ожидаемые конечные результаты реализации подпрограммы 3 государственной программы» изложить в новой редакции:

«Ожидаемые результаты реализации Доля родителей (законных представи-

зации подпрограммы 3 государственной программы

телей), считающих, что в образовательной организации создана безопасная для пребывания ребенка среда, способствующая здоровьесбережению и физическому развитию, будет поддерживаться на уровне 94 % в течение всего периода.

Доля обучающихся, вовлеченных в занятия физической культурой и спортом, будет поддерживаться на уровне 97 % в течение всего периода.

Количество несчастных случаев, произошедших во время образовательного процесса, на 10000 обучающихся уменьшится с 8,36 в 2013 году до 6,9 в 2029 году.

Доля образовательных организаций, отвечающих требованиям комплексной безопасности, будет поддерживаться на уровне 100 % в течение всего периода.

Количество государственных и муниципальных образовательных организаций, обеспечивающих горячим питанием обучающихся, получающих начальное общее образование, в 2020 году и в последующие годы составит 255 ед.»;

- в абзаце первом раздела 4 «Обоснование объема финансовых ресурсов, необходимых для реализации подпрограммы 3» цифры «456767,5» заменить цифрами «658228,6».

1.8. Раздел «Перечень мероприятий государственной программы II этап 2020-2029 гг.» приложения № 1 к государственной программе изложить в новой редакции согласно приложению № 1 к настоящему постановлению.

1.9. В приложении № 16 к государственной программе:

- в пункте 6:

абзац первый дополнить словами «или гарантийного письма о включении мероприятия в муниципальную программу (подпрограмму) не позднее 10 рабочих дней со дня представления в министерство документов, указанных в пункте 7 настоящего Порядка»;

в абзаце втором после слова «далее →» дополнить словом «мероприятие,»;

абзац пятый признать утратившим силу;

дополнить абзацем шестым следующего содержания:

«об использовании при строительстве объекта, включенного в перечень, экономически эффективной проектной документации повторного использования или типовой проектной документации для аналогичного объекта из соответствующих реестров Министерства строительства и жилищно-коммунального хозяйства Российской Федерации;»;

- в пункте 7:

абзац третий дополнить словами «или гарантийное письмо о включении мероприятия в муниципальную программу (подпрограмму) не позднее 10 рабочих дней со дня представления в министерство документов, указанных в настоящем пункте»;

в абзаце четвертом слово «Правительством» заменить словом «Правительства»;

абзац пятый признать утратившим силу;

дополнить абзацем седьмым следующего содержания:

«- об использовании при строительстве объекта, включенного в перечень, экономически эффективной проектной документации повторного использования или типовой проектной документации для аналогичного объекта из соответствующих реестров Министерства строительства и жилищно-коммунального хозяйства Российской Федерации;»;

- в пункте 8 цифру «2» заменить цифрой «5»;

- в пункте 9 слова «со дня» заменить словами «, следующих за днем»;

- в пункте 11 слова «1 рабочего дня со дня» заменить словами «2 рабочих дней, следующих за днем»;

- в пункте 21 слова «значений результатов регионального проекта» заменить словами «результативности использования субсидии»;

- в пункте 24 слова «значения результата регионального проекта» заменить словами «результативности использования субсидии», слова «результата регионального проекта» заменить словами «результативности использования субсидии».

1.10. В приложении № 19 к государственной программе:

- в пункте 6:

в абзаце втором после слов «инфраструктуры дошкольного образования» дополнить словами «(далее – мероприятие)», дополнить словами «или гарантийного письма о включении мероприятия в муниципальную программу (подпрограмму) не позднее 10 рабочих дней со дня представления в министерство документов, указанных в пункте 7 настоящего Порядка»;

абзац четвертый изложить в новой редакции:

«- наличие письма муниципального образования в произвольной письменной форме, содержащего обоснование потребности муниципального образования в создании дополнительных мест для детей в возрасте от 2 месяцев до 3 лет в образовательных организациях, осуществляющих образовательную деятельность по образовательным программам дошкольного образования, для

удовлетворения которой планируется за счет средств субсидии строительство зданий образовательных организаций, осуществляющих образовательную деятельность по образовательным программам дошкольного образования, или приобретение зданий и помещений, в том числе помещений, встроенных в жилые дома и встроенно-пристроенных (или пристроенных), для образовательных организаций, осуществляющих образовательную деятельность по образовательным программам дошкольного образования, в муниципальную собственность;»;

дополнить абзацем седьмым следующего содержания:

«- об использовании проектной документации на объект, включенный в перечень, разработанной с использованием экономически эффективной проектной документации повторного использования из единого государственного реестра заключений экспертизы проектной документации объектов капитального строительства, имеющей положительное заключение государственной экспертизы и положительное заключение о проверке достоверности определения сметной стоимости объекта (при строительстве зданий образовательных организаций, осуществляющих образовательную деятельность по образовательным программам дошкольного образования);»;

- в пункте 7:

в абзаце первом слова «10 ноября текущего финансового года» заменить словами «15 января года предоставления субсидии»;

абзац третий дополнить словами «или гарантийное письмо о включении мероприятия в муниципальную программу (подпрограмму) не позднее 10 рабочих дней со дня представления в министерство документов, указанных в настоящем пункте»;

в абзаце четвертом слово «Правительством» заменить словом «Правительства»;

абзац пятый изложить в новой редакции:

«- письмо муниципального образования в произвольной письменной форме, содержащего обоснование потребности муниципального образования в создании дополнительных мест для детей в возрасте от 2 месяцев до 3 лет в образовательных организациях, осуществляющих образовательную деятельность по образовательным программам дошкольного образования, для удовлетворения которой планируется за счет средств субсидии строительство зданий образовательных организаций, осуществляющих образовательную деятельность по образовательным программам дошкольного образования, или приобретение зданий и помещений, в том числе помещений, встроенных в жилые дома и встроенно-пристроенных (или пристроенных), для образовательных организаций, осуществляющих образовательную деятельность по образовательным программам дошкольного образования, в муниципальную собственность;»;

дополнить абзацем седьмым следующего содержания:

«- об использовании проектной документации на объект, включенный в перечень, разработанной с использованием экономически эффективной про-

ектной документации повторного использования из единого государственного реестра заключений экспертизы проектной документации объектов капитального строительства, имеющей положительное заключение государственной экспертизы и положительное заключение о проверке достоверности определения сметной стоимости объекта (при строительстве зданий образовательных организаций, осуществляющих образовательную деятельность по образовательным программам дошкольного образования);»;

- в пункте 8 слова «1 рабочего дня» заменить словами «5 рабочих дней»;

- по всему тексту пункта 21 слова «значений результатов регионального проекта» заменить словами «результативности использования субсидии»;

- в пункте 24 слова «значения результата регионального проекта» заменить словами «результативности использования субсидии», слова «результата регионального проекта» заменить словами «результативности использования субсидии».

1.11. В приложении № 34 к государственной программе:

- в пункте 6:

в абзаце втором после слов «инфраструктуры дошкольного образования» дополнить словами «(далее – мероприятие)», дополнить словами «или гарантийного письма о включении мероприятия в муниципальную программу (подпрограмму) не позднее 10 рабочих дней со дня представления в министерство документов, указанных в абзацах втором - одиннадцатом пункта 7 настоящего Порядка»;

абзац четвертый изложить в новой редакции:

«- наличие письма муниципального образования в произвольной письменной форме, содержащего обоснование потребности муниципального образования в создании дополнительных мест для детей в возрасте от 1,5 до 3 лет в образовательных организациях, осуществляющих образовательную деятельность по образовательным программам дошкольного образования, для удовлетворения которой планируется за счет средств субсидии строительство зданий образовательных организаций, осуществляющих образовательную деятельность по образовательным программам дошкольного образования, или приобретение зданий и помещений, в том числе помещений, встроенных в жилые дома и встроенно-пристроенных (или пристроенных), для образовательных организаций, осуществляющих образовательную деятельность по образовательным программам дошкольного образования, в муниципальную собственность;»;

в абзаце восьмом цифры «20, 21» заменить цифрами «21, 22»;

дополнить абзацем девятым следующего содержания:

«- об использовании проектной документации на объект, включенный в перечень, разработанной с использованием экономически эффективной проектной документации повторного использования из единого государственного реестра заключений экспертизы проектной документации объектов капитального строительства, имеющей положительное заключение государственной экспертизы и положительное заключение о проверке достоверности

определения сметной стоимости объекта (при строительстве зданий образовательных организаций, осуществляющих образовательную деятельность по образовательным программам дошкольного образования);»;

- в пункте 7:

в абзаце первом слова «10 ноября текущего финансового года» заменить словами «15 января года предоставления субсидии»;

абзац третий дополнить словами «или гарантийное письмо о включении мероприятия в муниципальную программу (подпрограмму) не позднее 10 рабочих дней со дня представления в министерство документов, указанных в абзацах втором-одиннадцатом настоящего пункта»;

в абзаце четвертом слово «Правительством» заменить словом «Правительства»;

абзац пятый изложить в новой редакции:

«- письмо муниципального образования в произвольной письменной форме, содержащее обоснование потребности муниципального образования в создании дополнительных мест для детей в возрасте от 1,5 до 3 лет в образовательных организациях, осуществляющих образовательную деятельность по образовательным программам дошкольного образования, для удовлетворения которой планируется за счет средств субсидии строительство зданий образовательных организаций, осуществляющих образовательную деятельность по образовательным программам дошкольного образования, или приобретение зданий и помещений, в том числе помещений, встроенных в жилые дома и встроенно-пристроенных (или пристроенных), для образовательных организаций, осуществляющих образовательную деятельность по образовательным программам дошкольного образования, в муниципальную собственность;»;

в абзаце восьмом цифры «20, 21» заменить цифрами «21, 22»;

дополнить абзацем девятым следующего содержания:

«- об использовании проектной документации на объект, включенный в перечень, разработанной с использованием экономически эффективной проектной документации повторного использования из единого государственного реестра заключений экспертизы проектной документации объектов капитального строительства, имеющей положительное заключение государственной экспертизы и положительное заключение о проверке достоверности определения сметной стоимости объекта (далее – проектная документация) (при строительстве зданий образовательных организаций, осуществляющих образовательную деятельность по образовательным программам дошкольного образования);»;

в абзаце пятнадцатом цифры «20, 21» заменить цифрами «21, 22»;

- в пункте 8 цифру «2» заменить цифрой «5»;

- в пункте 21 слова «значений результатов регионального проекта» заменить словами «результативности использования субсидии»;

- в пункте 24 слова «значения результата регионального проекта» заменить словами «результативности использования субсидии», слова «результата

та регионального проекта» заменить словами «результативности использования субсидии».

1.12. В приложении № 35 к государственной программе:

- в абзаце восьмом пункта 6 цифры «20, 21» заменить цифрами «21, 22»;

- в пункте 7:

в абзаце восьмом цифры «20, 21» заменить цифрами «21, 22»;

в абзаце двенадцатом цифры «20, 21» заменить цифрами «21, 22».

1.13. Приложения № 37 - 41 к государственной программе изложить в новой редакции согласно приложениям № 2 - 6 к настоящему постановлению.

1.14. В приложении № 44 к государственной программе:

- в пункте 6:

абзац третий дополнить словами «или гарантийного письма о включении мероприятий, предусмотренных абзацем вторым пункта 1 настоящего Порядка, в муниципальную программу (подпрограмму) не позднее 10 рабочих дней со дня представления в министерство документов, указанных в пункте 7 настоящего Порядка»;

в абзаце шестом слова «результата регионального проекта» заменить словами «результативности использования субсидии»;

- в пункте 7:

в абзаце первом слова «30 октября 2020 года» заменить словами «15 января года предоставления субсидии»;

в абзаце третьем слово «Правительством» заменить словом «Правительства»;

абзац четвертый дополнить словами «или гарантийное письмо о включении мероприятий, предусмотренных абзацем вторым пункта 1 настоящего Порядка, в муниципальную программу (подпрограмму) не позднее 10 рабочих дней со дня представления в министерство документов, указанных в настоящем пункте»;

- в абзаце седьмом слова «результата регионального проекта» заменить словами «результативности использования субсидии»;

- в пункте 8 слова «со дня» заменить словами «, следующих за днем»;

- в пункте 9 слова «1 рабочего дня со дня» заменить словами «3 рабочих дней, следующих за днем»;

- в пункте 18 слова «значений результатов регионального проекта» заменить словами «результативности использования субсидии»;

- в пункте 20 слова «значения результатов регионального проекта» заменить словами «результативности использования субсидии».

1.15. Дополнить государственную программу приложением № 50 согласно приложению № 7 к настоящему постановлению.

2. Приостановить до 01.01.2022 действие пунктов 21, 22 приложения № 16, пунктов 21, 22 приложения № 19, пунктов 21, 22 приложения № 34, пунктов 21, 22 приложения № 35, пункта 18 приложения № 44, пункта 21

приложения № 50 к государственной программе.

3. Постановление вступает в силу со дня его официального опубликования.

Губернатор Астраханской области



И.Ю. Бабушкин

Приложение №1
к постановлению
Правительства
Астраханской области
от 22.12.2020 № 609-П

Приложение № 1
к государственной программе

Перечень
мероприятий государственной программы
II этап 2020 - 2029 гг.

Наименование государственной программы, целей, задач, основных мероприятий, подпрограмм, мероприятий, а также наименование ведомственной целевой программы	Исполнители мероприятий и сроки	Источники финансирования	Объемы финансирования (тыс. руб.)						Наименование показателей, ед. измерения	Показатели эффективности по целям и задачам и результативности по мероприятиям выполнения государственной программы				
			Все-го	2020	2021	2022	2023 - 2029 (прогнозно)	Значение показателя за предшествующий период 2019		2020	2021	2022	2023 - 2029	
1	2	3	4	5	6	7	8	9	10	11	12	13	14	
Государственная программа «Развитие образования Астраханской области»														

1	2	3	4	5	6	7	8	9	10	11	12	13	14
Цель государственной программы.								Доля граждан, удовлетворенных качеством получаемых образовательных услуг в образовательных организациях, реализующих программы дошкольного, общего, дополнительного, среднего профессионального образования, %	81	81	81	81	81
Повышение степени доступности качественного образования, соответствующего требованиям развития экономики, современным потребностям общества и каждого гражданина													
Задача 1.1 государственной программы. Создание единых условий для получения гражданами качественных образовательных услуг независимо от места проживания и физического состояния здоровья								Отношение численности детей от 3 до 7 лет, охваченных дошкольным образованием, к сумме численности детей в возрасте от 3 до 7 лет, охваченных дошкольным образованием, и чис-	100	100	100	100	100

1	2	3	4	5	6	7	8	9	10	11	12	13	14
								ленности детей от 3 до 7 лет, стоящих в очереди для получения образовательной услуги, %					
								Доля образовательных организаций, в которых создана безбарьерная среда, позволяющая внедрить инклюзивное образование, вариативные формы для детей с ОВЗ, %	60	80	90	100	100
								Доля населения в возрасте от 5 до 18 лет, охваченного дополнительным образованием, в общей численности населения в возрасте от 5 до 18 лет, %	78	79	79	79	79
Основное меро-	Министер-	Федераль-	0,0	0,0	0,0	0,0	0,0	Доля пунктов	92	95	100	100	100

1	2	3	4	5	6	7	8	9	10	11	12	13	14
приятие 1 «Организация и проведение единого государственного экзамена, государственной итоговой аттестации, основного государственного экзамена»	ство образования и науки Астраханской области 2018 - 2024	ный бюджет						проведения государственной итоговой аттестации по образовательным программам основного общего и среднего общего образования, итогового собеседования, итогового сочинения (изложения), включая региональный центр обработки информации, в которых созданы условия в соответствии с требованиями, установленными законодательством Российской Федерации, %					
		Бюджет Астраханской области	197824,4	43436,4	52194	52194	50000						
		Местный бюджет	0,0	0,0	0,0	0,0	0,0						
		Внебюджетные источники	0,0	0,0	0,0	0,0	0,0						
		Всего	197824,4	43436,4	52194	52194	50000						
Основное мероприятие 2 «Организация	Министерство образования и	Федеральный бюджет	0,0	0,0	0,0	0,0	0,0	Количество образовательных организа-	34	34	34	34	34

1	2	3	4	5	6	7	8	9	10	11	12	13	14
проведения мероприятий по обеспечению безопасности образовательного процесса»	науки Астраханской области 2018 - 2029	Бюджет Астраханской области	19008,2	6843,4	1082,4	1082,4	10000	ций, в которых проводятся мероприятия по обеспечению безопасности образовательного процесса, ед.					
		Местный бюджет	0,0	0,0	0,0	0,0	0,0						
		Внебюджетные источники	0,0	0,0	0,0	0,0	0,0						
		Всего	19008,2	6843,4	1082,4	1082,4	10000						
Основное мероприятие 3 «Создание и поддержка безопасных и комфортных условий отдыха и оздоровления детей и молодежи»	Министерство образования и науки Астраханской области 2018 - 2029	Федеральный бюджет	0,0	0,0	0,0	0,0	0,0	Количество детей, охваченных оздоровлением, отдыхом и занятостью, чел.	3101	3498	2600	2690	2740

1	2	3	4	5	6	7	8	9	10	11	12	13	14
		Бюджет Астраханской области	228027,1	65616,3	56018,7	56392,1	50000	Количество мероприятий, проведенных в рамках координации деятельности организаций отдыха и оздоровления детей Астраханской области, ед.	3	3	3	3	3
		Местный бюджет	0,0	0,0	0,0	0,0	0,0	Количество загородных оздоровительных учреждений, осуществляющих работы по укреплению материально-технической базы, ед.	7	7	5	5	5
		Внебюджетные источники	0,0	0,0	0,0	0,0	0,0						
		Всего	228027,1	65616,3	56018,7	56392,1	50000						

1	2	3	4	5	6	7	8	9	10	11	12	13	14
Основное мероприятие 4 «Основное мероприятие по реализации регионального проекта «Современная школа (Астраханская область)» в рамках национального проекта «Образование», в том числе:	Министерство образования и науки Астраханской области, государственные образовательные организации, подведомственные министерству образования и науки Астраханской области (далее - ГОО) 2019 - 2024	Федеральный бюджет	1788729,3	1024380	467276	297073,3	0,0						
		Бюджет Астраханской области	170668,2	54283,9	69032,4	47351,9	0,0						
		Местный бюджет	32821,2	32821,2	0,0	0,0	0,0						
		Внебюджетные источники	0,0	0,0	0,0	0,0	0,0						
		Всего	1992218,7	1111485,1	536308,4	344425,2	0,0						

1	2	3	4	5	6	7	8	9	10	11	12	13	14
Обновление материально-технической базы для формирования у обучающихся современных технологических и гуманитарных навыков	Министерство образования и науки Астраханской области 2019 - 2024	Федеральный бюджет	81582,5	45508,8	36073,7	0,0	0,0	Число общеобразовательных организаций, расположенных в сельской местности и малых городах, обновивших материально-техническую базу для реализации основных и дополнительных общеобразовательных программ цифрового, естественно-научного и гуманитарного профилей, тыс. ед. (нарастающим итогом)	0,025	0,067	0,1	0,1	0,1

1	2	3	4	5	6	7	8	9	10	11	12	13	14
Создание (обновление) материально-технической базы для реализации основных и дополнительных общеобразовательных программ цифрового и гуманитарного профилей в общеобразовательных организациях, расположенных в сельской местности и малых городах	Министерство образования и науки Астраханской области 2020-2024	Федеральный бюджет	150499,1	45508,8	33476,8 <***>	34998,7 <***>	36514,8 <***>	Количество центров, ед.	-	0	22	23	24
		Бюджет Астраханской области	4654,6	1407,5	1035,4 <***>	1082,4 <***>	1129,3 <***>						
		Местный бюджет	0,0	0,0	0,0	0,0	0,0						
		Внебюджетные источники	0,0	0,0	0,0	0,0	0,0						
		Всего	155153,7	46916,3	34512,2 <***>	36081,1 <***>	37644,1 <***>						
Создание детских технопарков «Кванториум»	Министерство образования и науки Астраханской области 2022-2024	Федеральный бюджет	20800,9	0,0	0,0	20800,9 <***>	0,0	Количество детских технопарков «Кванториум», созданных на базе общеобразовательных организаций (нарастающим итогом), ед.	-	0	0	1	1
		Бюджет Астраханской области	643,3	0,0	0,0	643,3 <***>	0,0						
		Местный бюджет	0,0	0,0	0,0	0,0	0,0						

1	2	3	4	5	6	7	8	9	10	11	12	13	14
		Внебюджетные источники	0,0	0,0	0,0	0,0	0,0						
		Всего	21444,2	0,0	0,0	21444,2 <***>	0,0						
Поддержка образования для детей с ОВЗ	Министерство образования и науки Астраханской области, ГОО 2019 - 2024	Федеральный бюджет	30419,9	8438,4	14270,2 <***>	7711,3 <***>	0,0	Количество общеобразовательных организаций, осуществляющих образовательную деятельность исключительно по адаптированным общеобразовательным программам, расположенных в Астраханской области, в которых обновлена материально-техническая база (нарастающим итогом), ед.	3	4	6	7	7

1	2	3	4	5	6	7	8	9	10	11	12	13	14						
		Бюджет Астраханской области	940,8	261	441,3 <***>	238,5 <***>	0,0	Численность детей с ОВЗ и инвалидностью, обучающихся в коррекционных школах в условиях здоровьесберегающей образовательной среды, обеспечивающей индивидуальный образовательный маршрут с учетом особых образовательных потребностей	644	774	986	1064	1064						
		Местный бюджет	0,0	0,0	0,0	0,0	0,0												
		Внебюджетные источники	0,0	0,0	0,0	0,0	0,0							Повышение квалификации педагогов по вопросам работы с детьми с ОВЗ, в том числе по предмету «Технология», ежегодно, %	100	100	100	100	100
		Всего	31360,7	8699,4	14711,5 <***>	7949,8 <***>	0,0												

1	2	3	4	5	6	7	8	9	10	11	12	13	14
Субсидии на реализацию мероприятия по созданию новых мест в общеобразовательных организациях, расположенных в сельской местности и поселках городского типа	Министерство образования и науки Астраханской области 2019 - 2024	Федеральный бюджет	259077,1	131463,6	127613,5	0,0	0,0	Число созданных новых мест в общеобразовательных организациях, расположенных в сельской местности и поселках городского типа (нарастающим итогом)	-	-	220	220	220
		Бюджет Астраханской области	8012,7	4065,9	3946,8	0,0	0,0						
		Местный бюджет	0,0	0,0	0,0	0,0	0,0						
		Внебюджетные источники	0,0	0,0	0,0	0,0	0,0						
		Всего	267089,8	135529,5	131560,3	0,0	0,0						
в том числе:													
Строительство школы на 220 мест, по адресу: Астраханская область, Наримановский район, пос. Трусово, ул. Школьная, 2 (бюджетные инвестиции)	ГКУ Астраханской области «Управление по капитальному строительству Астраханской области», министерство строительства и	Федеральный бюджет	259077,1	131463,6	127613,5	0,0	0,0	Число мест	-	-	220	-	-
		Бюджет Астраханской области	8012,7	4065,9	3946,8	0,0	0,0						
		Местный бюджет	0,0	0,0	0,0	0,0	0,0						
		Внебюджетные ис-	0,0	0,0	0,0	0,0	0,0						

1	2	3	4	5	6	7	8	9	10	11	12	13	14
	жилищно-коммунального хозяйства Астраханской области, министерство образования и науки Астраханской области, органы местного самоуправления, осуществляющие управление в сфере образования 2020 - 2021	точники											
		Всего	267089,8	135529,5	131560,3	0,0	0,0						
Субсидия на модернизацию инфраструктуры общего образования в отдельных субъектах Российской Федерации	ГКУ Астраханской области «Управление по капитальному строительству Астраханской области»,	Федеральный бюджет	379216,4	379216,4	0,0	0,0	0,0	Число мест (нарастающим итогом)		440	440	440	440
		Бюджет Астраханской области	15728,3	15728,3	0,0	0,0	0,0						

1	2	3	4	5	6	7	8	9	10	11	12	13	14
	министер- ство строи- тельства и жилищно- комму- нального хозяйства Астрахан- ской обла- сти, мини- стерство образова- ния и науки Астрахан- ской обла- сти, органы местного самоуправ- ления, осуществ- ляющие управление в сфере об- разования 2019 - 2024	Местный бюджет	0,0	0,0	0,0	0,0	0,0						
		Внебюд- жетные ис- точники	0,0	0,0	0,0	0,0	0,0						
		Всего	394944,7	394944,7	0,0	0,0	0,0						
в том числе:													
Строительство школы на 220 мест по адресу: Астраханская	ГКУ Аст- раханской области «Управле-	Федераль- ный бюд- жет	194816,4	194816,4	0,0	0,0	0,0	Число мест	.	220	.	.	.

1	2	3	4	5	6	7	8	9	10	11	12	13	14
область, Наримановский район, п. Мирный, ул. 70 лет Октября, д. 19 (бюджетные инвестиции)	ние по капитальному строительству Астраханской области», министерство строительства и жилищно-коммунального хозяйства Астраханской области, министерство образования и науки Астраханской области, органы местного самоуправления, осуществляющие управление в сфере образования 2019 - 2020	Бюджет Астраханской области	8025,2	8025,2	0,0	0,0	0,0						
		Местный бюджет	0,0	0,0	0,0	0,0	0,0						
		Внебюджетные источники	0,0	0,0	0,00	0,0	0,0						
		Всего	202841,6	202841,6	0,0	0,0	0,0						

1	2	3	4	5	6	7	8	9	10	11	12	13	14
Строительство общеобразовательной школы по адресу: Астраханская область, Камызякский район, с. Каралат (бюджетные инвестиции)	ГКУ Астраханской области «Управление по капитальному строительству Астраханской области», министерство строительства и жилищно-коммунального хозяйства Астраханской области, министерство образования и науки Астраханской области, органы местного самоуправления, осуществ-	Федеральный бюджет	184400,0	184400	0,0	0,0	0,0	Число мест					
		Бюджет Астраханской области	7703,1	7703,1	0,0	0,0	0,0						
		Местный бюджет	0,0	0,0	0,0	0,0	0,0						
		Внебюджетные источники	0,0	0,0	0,0	0,0	0,0						
										220			

1	2	3	4	5	6	7	8	9	10	11	12	13	14
	ляющие управление в сфере образования 2019 - 2020	Всего	192103,1	192103,1	0,0	0,0	0,0						
Введение новых мест в общеобразовательных организациях Астраханской области, в том числе путем строительства объектов капитальных вложений, приобретения, выкупа, реконструкции и др. инфраструктуры общего образования	Министерство образования и науки Астраханской области, органы местного самоуправления, осуществляющие управление в сфере образования 2019 - 2024	Федеральный бюджет	1038598,4	459752,8	289422,8	289422,8	0,0	Число новых мест в общеобразовательных организациях (нарастающим итогом)		1800	1800	2800	2800
		Бюджет Астраханской области	143468,3	32821,2	63531,8	47115,3	0,0						
		Местный бюджет	32821,2	32821,2	0,0	0,0	0,0						
		Внебюджетные источники	0,0	0,0	0,0	0,0	0,0						

1	2	3	4	5	6	7	8	9	10	11	12	13	14
		Всего	1214887,9	525395,2	352954,6	336538,1	0,0						
в том числе:													
Общеобразовательная школа на 800 учащихся по ул. Придорожная, 1 в с. Началово Приволжского района Астраханской области (капитальные вложения в объекты муниципальной собственности)	Министерство образования и науки Астраханской области, органы местного самоуправления, осуществляющие управление в сфере образования 2019 - 2020	Федеральный бюджет	0,0	0,0	0,0	0,0	0,0	Число новых мест в общеобразовательных организациях		800			
		Бюджет Астраханской области	0,0	0,0	0,0	0,0	0,0						
		Местный бюджет	0,0	0,0	0,0	0,0	0,0						
		Внебюджетные источники	0,0	0,0	0,0	0,0	0,0						
		Всего	0,0	0,0	0,0	0,0	0,0						
Строительство школы на 1000 учащихся по ул. 3-й Зеленгинской микрорайон	Министерство образования и науки Астраханской	Федеральный бюджет	459752,8	459752,8	0,0	0,0	0,0	Число новых мест в общеобразовательных организациях		1000			

1	2	3	4	5	6	7	8	9	10	11	12	13	14
«Никитинский бугор-2» в Кировском районе г. Астрахани (капитальные вложения в объекты муниципальной собственности)	области, органы местного самоуправления, осуществляющие управление в сфере образования 2019 - 2020	Бюджет Астраханской области	32821,2	32821,2	0,0	0,0	0,0						
		Местный бюджет	32821,2	32821,2	0,0	0,0	0,0						
		Внебюджетные источники	0,0	0,0	0,0	0,0	0,0						
		Всего	525395,2	525395,2	0,0	0,0	0,0						
СОШ на 1000 мест в микрорайоне Западный-2, пер. Грановского, МО «Город Астрахань»	ГКУ Астраханской области «Управление по капитальному строительству Астраханской области», министер-	Федеральный бюджет	578845,6 <***>	0,0	289422,8 <***>	289422,8 <***>	0,0	Число мест	-	-	-	1000	-
		Бюджет Астраханской области	110647,1 <***>	0,0	63531,8 <***>	47115,3 <***>	0,0						

1	2	3	4	5	6	7	8	9	10	11	12	13	14
	ство строительства и жилищно-коммунального хозяйства Астраханской области, министерство образования и науки Астраханской области, органы местного самоуправления, осуществляющие управление в сфере образования 2021 – 2022	Местный бюджет	0,0	0,0	0,0	0,0	0,0						
Внебюджетные источники		0,0	0,0	0,0	0,0	0,0	0,0						
Всего		689492,7 <***>	0,0	352954,6 <***>	336538,1 <***>	0,0							

1	2	3	4	5	6	7	8	9	10	11	12	13	14
Основное мероприятие 5 «Основное мероприятие по реализации регионального проекта «Успех каждого ребенка (Астраханская область)» в рамках национального проекта «Образование», в том числе:	Министерство образования и науки Астраханской области 2019 - 2024	Федеральный бюджет	440675,9	96702	315154,2	28819,7	0,0						
		Бюджет Астраханской области	17821,0	4503,5	11165,5	2152	0,0						
		Местный бюджет	815,7	207,4	301,6	306,7	0,0						
		Внебюджетные источники	0,0	0,0	0,0	0,0	0,0						

1	2	3	4	5	6	7	8	9	10	11	12	13	14
		Всего	459312,6	101412,9	326621,3	31278,4	0,0						
Создание центра, реализующего дополнительные общеобразовательные программы на базе образовательной программы высшего образования	Министерство образования и науки Астраханской области, государственные образовательные организации, подведомственные министерству образования и науки Астраханской обла-	Федеральный бюджет	0,0	0,0	0,0	0,00	0,0	Доля детей в возрасте от 5 до 18 лет, охваченных дополнительным образованием, в общей численности населения в возрасте от 5 до 18 лет, %	80	81	81	82	83

1	2	3	4	5	6	7	8	9	10	11	12	13	14
	сти 2019 - 2024	Бюджет Астрахан- ской обла- сти	0,0	0,0	0,0	0,0	0,0	Число участ- ников откры- тых онлайн- уроков, реали- зуемых с уче- том опыта цикла откры- тых уроков «Проектория», «Уроки насто- ящего» или иных анало- гичных по возможностям, функциям и результатам проектов, направленных на раннюю профориента- цию, млн чел.	0,0295	0,0448	0,0766	0,0766	0,0884
		Местный бюджет	0,0	0,0	0,0	0,0	0,0	Число детей, получивших рекомендации по построению индивидуаль- ного учебного плана в соот- ветствии с вы- бранными профессио-	8	12	16	20	72

1	2	3	4	5	6	7	8	9	10	11	12	13	14
								нальными компетенциями (профессиональными областями деятельности) с учетом реализации проекта «Билет в будущее», тыс. чел.					
		Внебюджетные источники	0,0	0,0	0,0	0,0	0,0						
		Всего	0,0	0,0	0,0	0,0	0,0						

1	2	3	4	5	6	7	8	9	10	11	12	13	14
Создание детского технопарка «Кванториум»	Министерство образования и науки Астраханской области, государственные образовательные организации, подведомственные министерству образования и науки Астраханской области	Федеральный бюджет	71155,1	71155,1	0,0	0,0	0,0	Число детей, охваченных деятельностью детских технопарков «Кванториум» (мобильных технопарков «Кванториум») и других проектов, направленных на обеспечение доступности дополнительных общеобразовательных программ естественнонаучной и технической направленности, соответствующих приоритетным направлениям технологического развития Российской Федерации, тыс. чел.	4	11	11	14	14

1	2	3	4	5	6	7	8	9	10	11	12	13	14
		Бюджет Астраханской области											
		Местный бюджет											
		Внебюджетные источники											
		Всего											
Создание мобильного детского технопарка «Кванториум» (для детей, проживающих в сельской местности и малых городах)	Министерство образования и науки Астраханской области, ГОО 2020 - 2024	Федеральный бюджет	33359,4	16425,9	0,0	16933,5	0,0	Число детей, охваченных деятельностью мобильных технопарков «Кванториум», чел.	0	3000	3000	4000	6000
		Бюджет Астраханской области	1031,7	508	0,0	523,7	0,0						
		Местный бюджет	0,0	0,0	0,0	0,0	0,0						
		Внебюджетные источники	0,0	0,0	0,0	0,0	0,0						
		Всего	34391,1	16933,9	0,0	17457,2	0,0						

1	2	3	4	5	6	7	8	9	10	11	12	13	14
Создание центров выявления и поддержки одаренных детей	Министерство образования и науки Астраханской области, ГОО	Федеральный бюджет	196863,5	0,0	196863,5 <***>	0,0	0,0	Число региональных центров выявления, поддержки и развития способностей и талантов у детей и молодежи, создаваемых и реализующих программы с учетом опыта образовательного фонда «Талант и успех», участниками которых стали не менее 5% обучающихся по образовательным программам основного и среднего общего образования в соответствующих субъектах Российской Федерации, ед.	0	0	1	1	1

1	2	3	4	5	6	7	8	9	10	11	12	13	14
	2020 - 2024	Бюджет Астраханской области	6088,6	0,0	6088,6 <***>	0,0	0,0						
		Местный бюджет	0,0	0,0	0,0	0,0	0,0						
		Внебюджетные источники	0,0	0,0	0,0	0,0	0,0						
		Всего	202952,1	0,00	202952,1 <***>	0,0	0,0						
Создание в общеобразовательных организациях (в том числе расположенных в сельской местности) условий для занятия физической культурой и спортом (приобретение спортивного инвентаря и оборудования, ремонт спортивных залов, переоборудование помещений под спортивные залы, строительство	Министерство образования и науки Астраханской области, органы местного самоуправления, осуществляющие управление в сфере образования 2019 - 2024	Федеральный бюджет	36851,7	9121	10016,5 <***>	8941,8 <***>	8772,4 <***>	Количество общеобразовательных организаций, расположенных в сельской местности и малых городах, в которых обновлена материально-техническая база для занятия физической культурой и спортом (нарастающим итогом), ед.	-	18	27	36	45
		Бюджет Астраханской области	2446,6	1794,8	234,9 <***>	215,5 <***>	201,4 <***>						
		Местный бюджет	413,3	207,4	74,9 <***>	61,1 <***>	69,9 <***>						

1	2	3	4	5	6	7	8	9	10	11	12	13	14
плоскостных спортивных площадок, оснащение спортивных площадок и т.п.)		Внебюджетные источники	0,0	0,0	0,0	0,0	0,0	Количество обучающихся в общеобразовательных организациях, расположенных в сельской местности и малых городах, в которых обновлена материально-техническая база для занятия физической культурой и спортом (нарастающим итогом), ед.	-	1224	2743	3258	3258
		Всего	39711,6	11123,2	10326,3 <*>	9218,4 <*>	9043,7 <*>						
Основное мероприятие 6 «Основное мероприятие по реализации регионального проекта «Цифровая образовательная среда (Астраханская	Министерство образования и науки Астраханской области 2019 - 2024	Федеральный бюджет	118054,0	118054	0,0	0,0	0,0						
		Бюджет Астраханской области	8668,3	8668,3	0,0	0,0	0,0						

1	2	3	4	5	6	7	8	9	10	11	12	13	14
область)» в рамках национального проекта «Образование», в том числе:		Местный бюджет	0,0	0,0	0,0	0,0	0,0						
		Внебюджетные источники	0,0	0,0	0,0	0,0	0,0						
		Всего	126722,3	126722,3	0,0	0,0	0,0						
Внедрение целевой модели цифровой образовательной среды в общеобразовательных организациях и профессиональных образовательных организациях	Министерство образования и науки Астраханской области 2019 - 2024	Федеральный бюджет	105187,1	105187,1	0,0	0,0	0,0	Количество муниципальных образований Астраханской области, в которых внедрена целевая модель цифровой образовательной среды в образовательных организациях, реализующих образовательные программы общего образования и среднего профессионального образования, ед.	0	6	6	6	6

1	2	3	4	5	6	7	8	9	10	11	12	13	14
		Бюджет Астраханской области	8270,4	8270,4	0,0	0,0	0,0						
		Местный бюджет	0,0	0,0	0,0	0,0	0,0	Доля обучающихся по программам общего образования, дополнительного образования для детей и среднего профессионального образования, для которых формируется цифровой образовательный профиль и индивидуальный план обучения с использованием федеральной информационно-сервисной платформы цифровой образовательной	5	15	30	50	90

1	2	3	4	5	6	7	8	9	10	11	12	13	14
								среды, в общем числе обучающихся по указанным программам, %					
		Внебюджетные источники	0,0	0,0	0,0	0,0	0,0	Доля образовательных организаций Астраханской области, реализующих программы общего образования, дополнительного образования для детей и среднего профессионального образования, осуществляющих образовательную деятельность с использованием федеральной информационно-сервисной платформы цифровой об-	10	15	40	60	95

1	2	3	4	5	6	7	8	9	10	11	12	13	14
								разовательной среды, в общем числе образовательных организаций, %					
		Всего	113457,5	113457,5	0,0	0,0	0,0	Доля обучающихся по программам общего образования и среднего профессионального образования, использующих федеральную информационно-сервисную платформу цифровой образовательной среды для «горизонтального» обучения и неформального образования, в общем числе обучающихся по указанным программам, %	1	3	5	10	20

1	2	3	4	5	6	7	8	9	10	11	12	13	14
								Доля педагогических работников общего образования, прошедших повышение квалификации в рамках периодической аттестации в цифровой форме с использованием информационного ресурса «одного окна» («Современная цифровая образовательная среда в Российской Федерации»), в общем числе педагогических работников общего образования, %	3	5	10	25	50

1	2	3	4	5	6	7	8	9	10	11	12	13	14
Создание центров цифрового образования детей	Министерство образования и науки Астраханской области 2019 - 2024	Федеральный бюджет	32581,5	12866,9	0,0	0,0	19714,6 <***>	Количество центров цифрового образования детей «IT-куб», ед.	1	1	1	1	2
		Бюджет Астраханской области	1007,6	397,9	0,0	0,0	609,7 <***>	Количество детей, обучающихся на базе центра цифрового образования «IT-куб», чел.	400	400	400	400	800
		Местный бюджет	0,0	0,0	0,0	0,0	0,0						
		Внебюджетные источники	0,0	0,0	0,0	0,0	0,0						
		Всего	33589,1	13264,8	0,0	0,0	20324,3 <***>						
Государственная поддержка образовательных организаций в целях оснащения (обновления) их компьютерным, мультимедийным, презентационным оборудованием и про-	Министерство образования и науки Астраханской области 2021 - 2022	Федеральный бюджет	301104,9	0,0	181613,3 <***>	119491,6 <***>	0,0	Доля образовательных организаций, оснащенных (обновивших) компьютерным, мультимедийным, презентационным оборудованием и про-	-	-	24	38	-
		Бюджет Астраханской области	9312,5	0,0	5616,9 <***>	3695,6 <***>	0,0						
		Местный бюджет	0,0	0,0	0,0	0,0	0,0						

1	2	3	4	5	6	7	8	9	10	11	12	13	14
граммным обеспечением в рамках эксперимента по модернизации начального общего, основного общего и среднего общего образования		Внебюджетные источники	0,0	0,0	0,0	0,0	0,0	граммным обеспечением в рамках эксперимента (нарастающим итогом), %					
		Всего	310417,4	0,0	187230,2 <*>	123187,2 <*>	0,0						
Основное мероприятие 7 «Основное мероприятие по реализации регионального проекта «Учитель будущего (Астраханская область)» в рамках национального проекта «Образование», в том числе:	Министерство образования и науки Астраханской области, ГОО 2019 - 2024	Федеральный бюджет	0,0	0,0	0,0	0,0	0,0						
		Бюджет Астраханской области	7684,2	7684,2	0,0	0,0	0,0						
		Местный бюджет	0,0	0,0	0,0	0,0	0,0						
		Внебюджетные источники	0,0	0,0	0,0	0,0	0,0						

1	2	3	4	5	6	7	8	9	10	11	12	13	14
		Всего	7684,2	7684,2	0,0	0,0	0,0						
Создание центров непрерывного повышения профессионального мастерства педагогических работников и центров оценки профессионального мастерства и квалификации педагогов	Министерство образования и науки Астраханской области 2019 - 2024	Федеральный бюджет	0,0	0,0	0,0	0,0	0,0	Доля учителей общеобразовательных организаций, расположенных на территории Астраханской области, вовлеченных в национальную систему профессионального роста педагогических работников, %	0	5	10	20	50

1	2	3	4	5	6	7	8	9	10	11	12	13	14
		Бюджет Астраханской области	7684,2	7684,2	0,0	0,0	0,0	Доля субъекта Российской Федерации, обеспечившего деятельность центров непрерывного повышения профессионального мастерства педагогических работников и центров оценки профессионального мастерства и квалификации педагогов, %	-	1,1765	1,1765	1,1765	1,1765
		Местный бюджет	0,0	0,0	0,0	0,0	0,0	Доля педагогических работников, прошедших добровольную независимую оценку квалификаций, %	0,2	0,8	1,4	2	10
		Внебюджетные источники	0,0	0,0	0,0	0,0	0,0	Доля руководителей общеобразовательных организаций, располо-	0	0	20	45	100

1	2	3	4	5	6	7	8	9	10	11	12	13	14
								женных на территории Астраханской области, прошедших аттестацию в соответствии с новыми федеральными нормативными правовыми актами, %					
		Всего	7684,2	7684,2	0,0	0,0	0,0						
Основное мероприятие 8 «Основное мероприятие по реализации регионального проекта «Молодые профессионалы (Повышение конкурентоспособности профессионального образо-	Министерство образования и науки Астраханской области 2019 - 2024	Федеральный бюджет	0,0	0,0	0,0	0,0	0,0						
		Бюджет Астраханской области	24703,8	24703,8	0,0	0,0	0,0						
		Местный бюджет	0,0	0,0	0,0	0,0	0,0						
		Внебюджетные источники	0,0	0,0	0,0	0,0	0,0						

1	2	3	4	5	6	7	8	9	10	11	12	13	14
вания) (Астраханская область)» в рамках национального проекта «Образование», в том числе:		Всего	24703,8	24703,8	0,0	0,0	0,0						
Создание центра опережающей профессиональной подготовки	Министерство образования и науки Астраханской области 2019 - 2024	Федеральный бюджет	0,0	0,0	0,0	0,0	0,0	Число центров опережающей профессиональной подготовки, ед.	1	1	1	1	1
		Бюджет Астраханской области	16473,0	16473	0,0	0,0	0,0						
		Местный бюджет	0,0	0,0	0,0	0,0	0,0						
		Внебюджетные источники	0,0	0,0	0,0	0,0	0,0						
		Всего	16473,0	16473	0,0	0,0	0,0						
Создание (обновление) материально-	Министерство образования и	Федеральный бюджет	0,0	0,0	0,0	0,0	0,0	Число мастерских, оснащенных со-	10	15	23	23	23

1	2	3	4	5	6	7	8	9	10	11	12	13	14
технической базы образовательных организаций, реализующих программу среднего профессионального образования	науки Астраханской области 2019 - 2024	Бюджет Астраханской области	13260,8	8230,8	5030,0 <***>	0,0	0,0	временной материально-технической базой по одной из компетенций, нарастающим итогом, ед.					
		Местный бюджет	0,0	0,0	0,0	0,0	0,0						
		Внебюджетные источники	0,0	0,0	0,0	0,0	0,0						
		Всего	13260,8	8230,8	5030,0 <***>	0,0	0,0						
Внедрение итоговой аттестации в форме демонстрационного экзамена в образовательных организациях, осуществляющих образовательную деятельность по образовательным программам среднего профессионального образования	Министерство образования и науки Астраханской области 2019 - 2024	Федеральный бюджет	0,0	0,0	0,0	0,0	0,0	Доля организаций, осуществляющих образовательную деятельность по образовательным программам среднего профессионального образования, итоговая аттестация в которых проводится в форме демонстрационного экзамена, %	9,09	10	20	30	50
		Бюджет	0,0	0,0	0,0	0,0	0,0	Доля обучаю-	4,62	6	8	13	25

1	2	3	4	5	6	7	8	9	10	11	12	13	14
		Астраханской области						щихся, завершающих обучение в организациях, осуществляющих образовательную деятельность по образовательным программам среднего профессионального образования, прошедших аттестацию с использованием механизма демонстрационного экзамена, %					
		Местный бюджет	0,0	0,0	0,0	0,0	0,0						
		Внебюджетные источники	0,0	0,0	0,0	0,0	0,0						
		Всего	0,0	0,0	0,0	0,0	0,0						
Основное мероприятие 9 «Основное мероприятие по реа-	Министерство образования и науки Аст-	Федеральный бюджет	2043214,0	1247972	795242	0,0	0,0						

1	2	3	4	5	6	7	8	9	10	11	12	13	14
<p>лизации регионального проекта «Содействие занятости женщин - создание условий дошкольного образования для детей в возрасте до трех лет (Астраханская область)» в рамках национального проекта «Демография», в том числе:</p>	<p>раханской области 2019 - 2024</p>	<p>Бюджет Астраханской области</p>	377127,5	121279,4	255848,1	0,0	0,0						
		<p>Местный бюджет</p>	32927,1	30145,3	2781,8	0,0	0,0						
		<p>Внебюджетные источники</p>	27636,8	27636,8	0,0	0,0	0,0						
		<p>Всего</p>	2480905,4	1427033,5	1053871,9	0,0	0,0						
<p>Субсидии на создание в субъектах Российской Федерации дополнительных мест для детей в</p>	<p>ГКУ Астраханской области «Управление по капитальному</p>	<p>Федеральный бюджет</p>	1831926,7	1036684,7	795242	0,0	0,0	<p>Уровень занятости женщин, имеющих детей дошкольного возраста, %</p>	63	63,4	63,8	64,2	65

1	2	3	4	5	6	7	8	9	10	11	12	13	14
возрасте от 1,5 до 3 лет в образовательных организациях, осуществляющих образовательную деятельность по образовательным программам дошкольного образования	строительству Астраханской области», министерство строительства и жилищно-коммунального хозяйства Астраханской области, министерство образования и науки Астраханской области, органы местного самоуправления, осуществляющие управление в сфере образования 2019 - 2024	Бюджет Астраханской области	357344,8	101496,7	255848,1	0,0	0,0	Численность женщин, находящихся в отпуске по уходу за ребенком в возрасте до трех лет, а также женщин, имеющих детей дошкольного возраста, не состоящих в трудовых отношениях и обратившихся в органы службы занятости, прошедших переобучение и повышение квалификации, чел.	0	260	260	325	325

1	2	3	4	5	6	7	8	9	10	11	12	13	14
		Местный бюджет	11379,2	8597,4	2781,8	0,0	0,0	Численность воспитанников в возрасте до трех лет, посещающих государственные и муниципальные организации, осуществляющие образовательную деятельность по образовательным программам дошкольного образования, присмотр и уход, чел.	8462	9523	10584	10584	10584

1	2	3	4	5	6	7	8	9	10	11	12	13	14
		Внебюджетные источники	0,0	0,0	0,0	0,0	0,0	Численность воспитанников в возрасте до трех лет, посещающих частные организации, осуществляющие образовательную деятельность по образовательным программам дошкольного образования, присмотр и уход, чел.	218	268	318	368	468
		Всего	2200650,7	1146778,8	1053871,9	0,0	0,0	Доступность дошкольного образования для детей в возрасте от полутора до трех лет, %	79,26	89,4	100	100	100

1	2	3	4	5	6	7	8	9	10	11	12	13	14
								Охват детей в возрасте до трех лет, получающих дошкольное образование в государственных, муниципальных и частных организациях, осуществляющих образовательную деятельность по образовательным программам дошкольного образования, присмотр и уход, в общей численности детей в возрасте до трех лет, %	25,15	28	28,13	22,29	28,38

1	2	3	4	5	6	7	8	9	10	11	12	13	14
в том числе:													
Строительство ДОУ г. Астра- хань, ул. Кулико- ва, Кировский район <*>	Министер- ство обра- зования и науки Аст- раханской области, органы местного самоуправ- ления, осущест- вляющие управление в сфере об- разования 2021	Федераль- ный бюд- жет	107011,7 <*>	0,0	107011,7 <*>	0,0	0,0	Число мест			140		
		Бюджет Астрахан- ской обла- сти	1654,8 <*>	0,0	1654,8 <*>	0,0	0,0						
		Местный бюджет	1654,8 <*>	0,0	1654,8 <*>	0,0	0,0						
		Внебюд- жетные ис- точники	0,0	0,0	0,0	0,0	0,0						
		Всего	110321,3 <*>	0,0	110321,3 <*>	0,0	0,0						

1	2	3	4	5	6	7	8	9	10	11	12	13	14
Строительство детского сада на 140 мест по ул. Дальняя в Ленинском районе г. Астрахани (капитальные вложения в объекты муниципальной собственности)	Министерство образования и науки Астраханской области, органы местного самоуправления, осуществляющие управление в сфере образования 2020	Федеральный бюджет	107011,6	107011,6	0,0	0,0	0,0	Число мест		140			
		Бюджет Астраханской области	1654,8	1654,8	0,0	0,0	0,0						
		Местный бюджет	1654,8	1654,8	0,0	0,0	0,0						
		Внебюджетные источники	0,0	0,0	0,0	0,0	0,0						
		Всего	110321,2	110321,2	0,0	0,0	0,0						

1	2	3	4	5	6	7	8	9	10	11	12	13	14
Строительство детского сада на 140 мест в мкр Бабаевского в Ленинском районе г. Астрахани (капитальные вложения в объекты муниципальной собственности)	Министерство образования и науки Астраханской области, органы местного самоуправления, осуществляющие управление в сфере образования 2020	Федеральный бюджет	107011,6	107011,6				Число мест		140			
		Бюджет Астраханской области	1654,8	1654,8	0,0	0,0	0,0						
		Местный бюджет	1654,8	1654,8	0,0	0,0	0,0						
		Внебюджетные источники	0,0	0,0	0,0	0,0	0,0						
		Всего	110321,2	110321,2	0,0	0,0	0,0						

1	2	3	4	5	6	7	8	9	10	11	12	13	14
Строительство детского сада на 330 мест по ул. Сун Ят-Сена/ ул. Маркина/ ул. Социалистическая/ул. Даргомыжского в Ленинском районе г. Астрахани (капитальные вложения в объекты муниципальной собственности)	Министерство образования и науки Астраханской области, органы местного самоуправления, осуществляющие управление в сфере образования 2020	Федеральный бюджет	239014,8	239014,8				Число мест		330			
		Бюджет Астраханской области	3696,1	3696,1	0,0	0,0	0,0						
		Местный бюджет	3696,1	3696,1	0,0	0,0	0,0						
		Внебюджетные источники	0,0	0,0	0,0	0,0	0,0						
		Всего	246407	246407	0,0	0,0	0,0						
Строительство детского сада-яслей на 120 мест по адресу: Астраханская область, Камызякский район, г. Камызяк (капитальные вложе-	Министерство образования и науки Астраханской области, органы местного самоуправления	Федеральный бюджет	92258,6	41848,2	50410,4	0,0	0,0	Число мест			120		
		Бюджет Астраханской области	39269,9	1078,6	38191,3	0,0	0,0						

1	2	3	4	5	6	7	8	9	10	11	12	13	14
ния в объекты муниципальной собственности)	ления, осуществляющие управление в сфере образования 2020 - 2021	Местный бюджет	475,6	215,7	259,9	0,0	0,0						
		Внебюджетные источники	0,0	0,0	0,0	0,0	0,0						
		Всего	132004,1	43142,5	88861,6	0,0	0,0						
Строительство детского сада-яслей на 120 мест по адресу: Астраханская область, Камызякский район, г. Камызяк, ул. Ульянова (бюджетные инвестиции)	ГКУ Астраханской области «Управление по капитальному строительству Астраханской области», министерство строительства и жилищно-коммунального хозяйства Астраханской области, мини-	Федеральный бюджет	92258,6	42880,2	49378,4	0,0	0,0	Число мест			120		
		Бюджет Астраханской области	59242,7	20019,5	39223,2	0,0	0,0						
		Местный бюджет	0,0	0,0	0,0	0,0	0,0						
		Внебюджетные источники	0,0	0,0	0,0	0,0	0,0						

1	2	3	4	5	6	7	8	9	10	11	12	13	14
	стерство образования и науки Астраханской области, органы местного самоуправления, осуществляющие управление в сфере образования 2020 - 2021	Всего	151501,3	62899,7	88601,6	0,0	0,0						
Ясли-сад на 60 мест, расположенный по адресу: Астраханская область, Икрянинский район, с. Восточное, ул. Садовая, 26а (бюджетные инвестиции)	ГКУ Астраханской области «Управление по капитальному строительству Астраханской области», министерство строительства и жилищно-	Федеральный бюджет	46784,2	46784,2	0,0	0,0	0,0	Число мест			60		
		Бюджет Астраханской области	18471	5092,1	13378,9	0,0	0,0						
		Местный бюджет	0,0	0,0	0,0	0,0	0,0						

1	2	3	4	5	6	7	8	9	10	11	12	13	14
	коммунального хозяйства Астраханской области, министерство образования и науки Астраханской области, органы местного самоуправления, осуществляющие управление в сфере образования 2020-2021	Внебюджетные источники	0,0	0,0	0,0	0,0	0,0						
		Всего	65255,2	51876,3	13378,9	0,0	0,0						
Строительство яслей-сада на 60 мест, расположенного по адресу: Астраханская область, Черноярский район, с. Черный Яр, пер.	ГКУ Астраханской области «Управление по капитальному строительству Астра-	Федеральный бюджет	46784,2	46784,2	0,0	0,0	0,0	Число мест			60		
		Бюджет Астраханской области	33427	20048,1	13378,9	0,0	0,0						

1	2	3	4	5	6	7	8	9	10	11	12	13	14
Садовый, 2 (бюджетные ин- вестиции)	ханской области», министер- ство строи- тельства и жилищно- комму- нального хозяйства Астрахан- ской обла- сти, мини- стерство образова- ния и науки Астрахан- ской обла- сти, органы местного самоуправ- ления, осуществ- ляющие управление в сфере об- разования 2020-2021	Местный бюджет	0,0	0,0	0,0	0,0	0,0						
		Внебюд- жетные ис- точники	0,0	0,0	0,0	0,0	0,0						
		Всего	80211,2	66832,3	13378,9	0,0	0,0						

1	2	3	4	5	6	7	8	9	10	11	12	13	14
Строительство ясли-сада на 60 мест, расположенного по адресу: Харабалинский район, г. Харабали, пер. Маяковского, 14 (бюджетные инвестиции)	ГКУ Астраханской области «Управление по капитальному строительству Астраханской области», министерство строительства и жилищно-коммунального хозяйства Астраханской области, министерство образования и науки Астраханской области, органы местного самоуправления, осуществляющие управление	Федеральный бюджет	46784,2	46784,2	0,0	0,0	0,0	Число мест			60		
		Бюджет Астраханской области	19027,9	5649	13378,9	0,0	0,0						
		Местный бюджет	0,0	0,0	0,0	0,0	0,0						
		Внебюджетные источники	0,0	0,0	0,0	0,0	0,0						

1	2	3	4	5	6	7	8	9	10	11	12	13	14
	в сфере образования 2020-2021	Всего	65812,1	52433,2	13378,9	0,0	0,0						
Строительство детского сада-яслей на 120 мест по адресу: Астраханская область, Ахтубинский район, г. Ахтубинск, ул. Садовая (бюджетные инвестиции)	ГКУ Астраханской области «Управление по капитальному строительству Астраханской области», министерство строительства и жилищно-коммунального хозяйства Астраханской области, министерство образования и науки Астраханской области, органы	Федеральный бюджет	92258,6	48575,3	43683,3	0,0	0,0	Число мест			120		
		Бюджет Астраханской области	47747,5	8700,4	39047,1	0,0	0,0						
		Местный бюджет	0,0	0,0	0,0	0,0	0,0						
		Внебюджетные источники	0,0	0,0	0,0	0,0	0,0						

1	2	3	4	5	6	7	8	9	10	11	12	13	14
	местного самоуправления, осуществляющие управление в сфере образования 2020 - 2021	Всего	140006,1	57275,7	82730,4	0,0	0,0						
Строительство детского сада-яслей на 120 мест по адресу: Астраханская область, Ахтубинский район, г. Ахтубинск, ул. Агурина, в районе дома № 18 (бюджетные инвестиции)	ГКУ Астраханской области «Управление по капитальному строительству Астраханской области», министерство строительства и жилищно-коммунального хозяйства Астрахан-	Федеральный бюджет	92258,6	54553	37705,6	0,0	0,0	Число мест			120		
		Бюджет Астраханской области	47747,5	8885,3	38862,2	0,0	0,0						
		Местный бюджет	0,0	0,0	0,0	0,0	0,0						
		Внебюджетные источники	0,0	0,0	0,0	0,0	0,0						

1	2	3	4	5	6	7	8	9	10	11	12	13	14
	ской области, министерство образования и науки Астраханской области, органы местного самоуправления, осуществляющие управление в сфере образования 2020 - 2021	Всего	140006,1	63438,3	76567,8	0,0	0,0						
Детский сад-ясли на 50 мест по адресу: Астраханская область, Камызякский район, с. Каралат (капитальные вложения в объекты муниципальной собственности)	Министерство образования и науки Астраханской области, органы местного самоуправления, осуществляющие управление	Федеральный бюджет	39152,9	39152,9	0,0	0,0	0,0	Число мест		50			
		Бюджет Астраханской области	1009,1	1009,1	0,0	0,0	0,00						
		Местный бюджет	201,8	201,8	0,0	0,0	0,0						
		Внебюджетные источники	0,0	0,0	0,0	0,0	0,0						

1	2	3	4	5	6	7	8	9	10	11	12	13	14
	в сфере образования 2020	Всего	40363,8	40363,8	0,0	0,0	0,0						
Строительство детского сада-яслей на 60 мест по адресу: Астраханская область, г. Астрахань, ул. Яблочкова, 7 / ул. Ахтубинская, 4/6 (бюджетные инвестиции)	ГКУ Астраханской области «Управление по капитальному строительству Астраханской области», министерство строительства и жилищно-коммунального хозяйства Астраханской области, министерство образования и науки Астраханской области	Федеральный бюджет	46784,2	46784,2	0,0	0,0	0,0	Число мест			60		

1	2	3	4	5	6	7	8	9	10	11	12	13	14
	2020-2021	Бюджет Астраханской области	22037,5	8658,6	13378,9	0,0	0,0						
		Местный бюджет	0,0	0,0	0,0	0,0	0,0						
		Внебюджетные источники	0,0	0,0	0,0	0,0	0,0						
		Всего	68821,7	55442,8	13378,9	0,0	0,0						

1	2	3	4	5	6	7	8	9	10	11	12	13	14
Строительство ясли-сада на 60 мест, расположенного по адресу: Харабалинский район, с. Кочковатка, ул. Кооперативная, 2е (бюджетные инвестиции)	ГКУ Астраханской области «Управление по капитальному строительству Астраханской области», министерство строительства и жилищно-коммунального хозяйства Астраханской области, министерство образования и науки Астраханской области, органы местного самоуправления, осуществляющие управление	Федеральный бюджет	46784,2	46784,2	0,0	0,0	0,0	Число мест			60		
		Бюджет Астраханской области	19029,1	5650,2	13378,9	0,0	0,0						
		Местный бюджет	0,0	0,0	0,0	0,0	0,0						
		Внебюджетные источники	0,0	0,0	0,0	0,0	0,0						

1	2	3	4	5	6	7	8	9	10	11	12	13	14
	в сфере образования 2020-2021	Всего	65813,3	52434,4	13378,9	0,0	0,0						
Строительство ясли-сада на 60 мест, расположенного по адресу: Харабалинский район, с. Сасыколи, ул. 50-лет Победы, 2А (бюджетные инвестиции)	ГКУ Астраханской области «Управление по капитальному строительству Астраханской области», министерство строительства и жилищно-коммунального хозяйства Астраханской области, министерство образования и науки Астраханской области	Федеральный бюджет	46784,2	46784,2	0,0	0,0	0,0	Число мест			60		
		Бюджет Астраханской области	20730,6	7351,8	13378,9	0,0	0,0						
		Местный бюджет	0,0	0,0	0,0	0,0	0,0						
		Внебюджетные источники	0,0	0,0	0,0	0,0	0,0						

1	2	3	4	5	6	7	8	9	10	11	12	13	14
	сти, органы местного самоуправления, осуществляющие управление в сфере образования 2020-2021	Всего	67514,8	54135,9	13378,9	0,0	0,0						
Дошкольное образовательное учреждение по адресу: Приволжский район, с. Три Протока <*>	Министерство образования и науки Астраханской области, органы местного самоуправления, осуществляющие управление в сфере образования 2021	Федеральный бюджет	46784,2 <*>	0,0	46784,2 <*>	0,0	0,0	Число мест			60		
		Бюджет Астраханской области	1446,9 <*>	0,0	1446,9 <*>	0,0	0,0						
		Местный бюджет	0,0	0,0	0,0	0,0	0,0						
		Внебюджетные источники	0,0	0,0	0,0	0,0	0,0						
		Всего	48231,1 <*>	0,0	48231,1 <*>	0,0	0,0						

1	2	3	4	5	6	7	8	9	10	11	12	13	14
Дошкольное образовательное учреждение по адресу: Приволжский район, с. Осыпной Бугор <*>	Министерство образования и науки Астраханской области, органы местного самоуправления, осуществляющие управление в сфере образования 2021	Федеральный бюджет	46784,2 <*>	0,0	46784,2 <*>	0,0	0,0	Число мест			60		
		Бюджет Астраханской области	1446,9 <*>	0,0	1446,9 <*>	0,0	0,0						
		Местный бюджет	0,0	0,0	0,0	0,0	0,0						
		Внебюджетные источники	0,0	0,0	0,0	0,0	0,0						
		Всего	48231,1 <*>	0,0	48231,1 <*>	0,0	0,0						
Строительство дошкольного образовательного учреждения на 330 мест по ул. 8-я Железнодорожная в Ленинском районе г. Астрахани (капитальные вложения в объекты муниципальной	Министерство образования и науки Астраханской области, органы местного самоуправления, осуществляющие	Федеральный бюджет	239014,8	75931,9	163082,9	0,0	0,0	Число мест			330		
		Бюджет Астраханской области	4870,3	1174,21	2521,9	0,0	0,0						
		Местный бюджет	3696,1	1174,2	2521,9	0,0	0,0						

1	2	3	4	5	6	7	8	9	10	11	12	13	14
собственности)	управление в сфере образования 2020 - 2021	Внебюджетные источники	0,0	0,0	0,0	0,0	0,0						
		Всего	243885,1	77106,1	165604,8	0,0	0,0						
Строительство дошкольного образовательного учреждения на 330 мест по пер. Липецкий в Ленинском районе г. Астрахани <*>	Министерство образования и науки Астраханской области, органы местного самоуправления, осуществляющие управление в сфере образования 2021	Федеральный бюджет	239014,8 <*>	0,0	239014,8 <*>	0,0	0,0	Число мест			330		
		Бюджет Астраханской области	7392,2 <*>	0,00	7392,2 <*>	0,0	0,0						
		Местный бюджет	0,0	0,0	0,0	0,0	0,0						
		Внебюджетные источники	0,0	0,0	0,0	0,0	0,0						
		Всего	246407,0 <*>	0,0	246407,0 <*>	0,0	0,0						

1	2	3	4	5	6	7	8	9	10	11	12	13	14
Создание в Астраханской области дополнительных мест для детей в возрасте от двух месяцев до трех лет в образовательных организациях, реализующих программы дошкольного образования, на 2018 - 2020 годы, в том числе:	Министерство образования и науки Астраханской области, органы местного самоуправления, осуществляющие управление в сфере образования	Федеральный бюджет	184479,6	184479,6	0,0	0,0	0,0	Количество дополнительных мест в образовательных организациях, осуществляющих образовательную деятельность по образовательным программам дошкольного образования, для детей в возрасте от двух месяцев до трех лет, созданных в ходе реализации региональной программы, мест	540	550			
	2019 - 2020	Бюджет Астраханской области	18953,6	18953,6	0,0	0,0	0,0	Доступность дошкольного образования для детей в возрасте от двух месяцев до трех лет, %	80	100			
		Местный бюджет	21547,9	21547,9	0,0	0,0	0,0						
		Внебюджетные ис-	0,0	0,0	0,0	0,0	0,0						

1	2	3	4	5	6	7	8	9	10	11	12	13	14
		точники											
		Всего	224981,1	224981,1	0,0	0,0	0,0						
Строительство детского сада на 330 мест в Трусовском районе г. Астрахани, микрорайон Западный-2 (капитальные вложения в объекты муниципальной собственности)	Министерство образования и науки Астраханской области, органы местного самоуправления, осуществляющие управление в сфере образования 2019 - 2020	Федеральный бюджет	67399,2	67399,2	0,0	0,0	0,0	Количество дополнительных мест в образовательных организациях, осуществляющих образовательную деятельность по образовательным программам дошкольного образования, для детей в возрасте от двух месяцев до трех лет, созданных в ходе реализации региональной программы, мест		330			
		Бюджет Астраханской области	0,0	0,0	0,0	0,0	0,0						
		Местный бюджет	14794,9	14794,9	0,0	0,0	0,0						
		Всего	82194,1	82194,1	0,0	0,0	0,0						
Дошкольные группы по адресу: г. Астрахань (капитальные	Министерство образования и науки Аст-	Федеральный бюджет	54521,8	54521,8	0	0	0	Количество дополнительных мест в образовательных		100			

1	2	3	4	5	6	7	8	9	10	11	12	13	14
вложения в объекты муниципальной собственности)	раханской области, органы местного самоуправления, осуществляющие управление в сфере образования 2020	Бюджет Астраханской области	5984,1	5984,1	0,0	0,0	0,0	организациях, осуществляющих образовательную деятельность по образовательным программам дошкольного образования, для детей в возрасте от двух месяцев до трех лет, созданных в ходе реализации региональной программы, мест					
		Местный бюджет	5984,1	5984,1	0,0	0,0	0,0						
		Всего	66490	66490	0,0	0,0	0,0						
Детский сад, Наримановский район, с. Старокучергановка (капитальные вложения в объекты муниципальной собственности)	Министерство образования и науки Астраханской области, органы местного самоуправления, осуществляющие	Федеральный бюджет	33021,3	33021,3	0,0	0,0	0,0	Количество дополнительных мест в образовательных организациях, осуществляющих образовательную деятельность по образовательным программам дошколь-		60			
		Бюджет Астраханской области	6845,9	6845,9	0,0	0,0	0,0						
		Местный бюджет	402,7	402,7	0,0	0,0	0,0						

1	2	3	4	5	6	7	8	9	10	11	12	13	14
	управление в сфере образования 2020	Всего	40269,9	40269,9	0,0	0,0	0,0	ного образования, для детей в возрасте от двух месяцев до трех лет, созданных в ходе реализации региональной программы, мест					
Дополнительные дошкольные группы (ясли) для детей в возрасте от 2 месяцев до 3 лет в МБОУ «Яксатовская СОШ», с. Атал Приволжского района Астраханской области (капитальные вложения в объекты муниципальной собственности)	Министерство образования и науки Астраханской области, органы местного самоуправления, осуществляющие управление в сфере образования 2020	Федеральный бюджет	29537,3	29537,3	0,0	0,0	0,0	Количество дополнительных мест в образовательных организациях, осуществляющих образовательную деятельность по образовательным программам дошкольного образования, для детей в возрасте от двух месяцев до трех лет, созданных в ходе реализации региональной программы, мест	-	60			-
		Бюджет Астраханской области	6123,6	6123,6	0,0	0,0	0,0						
		Местный бюджет	366,2	366,2	0,0	0,0	0,0						
		Всего	36027,1	36027,1	0,0	0,0	0,0						

1	2	3	4	5	6	7	8	9	10	11	12	13	14
Создание мест (групп) в субъекте Российской Федерации в рамках реализации мероприятий по созданию в субъектах Российской Федерации дополнительных мест (групп) для детей в возрасте от 1,5 до 3 лет любой направленности в организациях, осуществляющих образовательную деятельность (за исключением государственных, муниципальных), и у индивидуальных предпринимателей, осуществляющих образовательную деятельность по образовательным программам до-	Министерство образования и науки Астраханской области 2020	Федеральный бюджет	26807,7	26807,7	0,0	0,0	0,0	Количество мест					
		Бюджет Астраханской области	829,1	829,1	0,0	0,0	0,0						
		Местный бюджет	0,0	0,0	0,0	0,0	0,0						
										224			

1	2	3	4	5	6	7	8	9	10	11	12	13	14
школьного образования, в том числе адаптированным, и причесмотр и уход за детьми		Всего	27636,8	27636,8	0,0	0,0	0,0						

1	2	3	4	5	6	7	8	9	10	11	12	13	14
Основное мероприятие 10 «Основное мероприятие по реализации регионального проекта «Поддержка семей, имеющих детей (Астраханская область)» в рамках национального проекта «Образование», в том числе:	Министерство образования и науки Астраханской области 2019 - 2024	Федеральный бюджет	0,0	0,0	0,0	0,0	0,0	Количество услуг психолого-педагогической, методической и консультативной помощи родителям (законным представителям) детей, а также гражданам, желающим принять на воспитание в свои семьи детей, оставшихся без попечения родителей, в том числе с привлечением некоммерческих организаций (далее - НКО), нарастающим итогом с 2019 года, млн ед.	0,0228	0,0368	0,0368	0,0368	0,0368
		Бюджет Астраханской обла-	140	140	0,0	0,0	0,0	Доля граждан, положительно оценивших	55	55	60	65	85

1	2	3	4	5	6	7	8	9	10	11	12	13	14	
		сти						качество услуг психолого-педагогической, методической и консультативной помощи, от общего числа обратившихся за получением услуги, %						
		Местный бюджет	0,0	0,0	0,0	0,0	0,0							
		Внебюджетные источники	0,0	0,0	0,0	0,0	0,0							
		Всего	140	140	0,0	0,0	0,0							
Основное мероприятие 11 «Основное мероприятие по реализации регионального проекта «Новые возможности для каждого (Астраханская область)» в рамках национального проекта «Образование»	Министерство образования и науки Астраханской области 2019 - 2024	Федеральный бюджет	0,0	0,0	0,0	0,0	0,0	Количество граждан Астраханской области, ежегодно проходящих обучение по программам непрерывного образования (дополнительным образовательным программам и программам профессионального обучения) в образовательных организациях высшего обра-	7000	11000	14000	15000	20000	
		Бюджет Астраханской области	0,0	0,0	0,0	0,0	0,0							
		Местный бюджет	0,0	0,0	0,0	0,0	0,0							
		Внебюджетные источники	0,0	0,0	0,0	0,0	0,0							
		Всего	0,0	0,0	0,0	0,0	0,0							

1	2	3	4	5	6	7	8	9	10	11	12	13	14
								зования, чел.					
Подпрограмма 1. Создание и развитие единого образовательного пространства Астраханской области													
Цель 1.1 подпрограммы 1. Повышение степени доступности образования путем укрепления единства образовательного пространства, позволяющего выстраивать индивидуальные образовательные траектории вне зависимости от места проживания и физического состояния здоровья обучающихся, а также путем создания новых мест в общеобразовательных организациях								Доля обучающихся, зарегистрированных на едином региональном образовательном портале, обеспечивающем свободный доступ к образовательным ресурсам, в общей численности обучающихся, %	6	6	6	6	6
								Доля детей в возрасте от 7 до 15 лет, не охваченных программами основного общего образования, %	0,072	0,071	0,07	0,07	0,069

1	2	3	4	5	6	7	8	9	10	11	12	13	14	
Задача 1.1.1 подпрограммы 1. Укрепление единства образовательного пространства путем оптимизации имеющихся в системе образования ресурсов, реструктуризация сети системы образования с учетом социально-экономической и демографической ситуации									Доля работников административно-управленческого и вспомогательного персонала в общей численности работников общеобразовательных организаций, %	39,99	39,99	39,99	39,99	39,99
1.1.1.1. Совершенствование механизмов, направленных на реструктуризацию сети муниципальных и государственных образовательных организаций с учетом социально-экономической и демографической ситуации	Министерство образования и науки Астраханской области 2015 - 2024	Федеральный бюджет	0,0	0,0	0,0	0,0	0,0	Соотношение количества детей дошкольного возраста, посещающих муниципальные и государственные образовательные организации, реализующие программы дошкольного образования, к количеству педагогических работни-	11,7	11,7	11,7	11,7	11,7	

1	2	3	4	5	6	7	8	9	10	11	12	13	14
								ков образова- тельных орга- низаций, %					
		Бюджет Астрахан- ской обла- сти	0,0	0,0	0,0	0,0	0,0	Соотношение количества обучающихся, посещающих муниципаль- ные и государ- ственные об- щеобразова- тельные орга- низации, к ко- личеству педа- гогических ра- ботников об- щеобразова- тельных орга- низаций, %	14	14	14	14	14
		Местный бюджет	0,0	0,0	0,0	0,0	0,0	Соотношение количества студентов профессио- нальных обра- зовательных организаций к количеству педагогиче- ских работни- ков професси- ональных об- разовательных	16,8	16,8	16,8	16,8	16,8
		Внебюд- жетные ис- точники	0,0	0,0	0,0	0,0	0,0						
		Всего	0,0	0,0	0,0	0,0	0,0						

1	2	3	4	5	6	7	8	9	10	11	12	13	14
								организаций, %					
1.1.1.2. Внедрение механизма сетевого взаимодействия образовательных организаций, эффективных технологий интеграции общего, дополнительного и профессионального образования и модернизация образовательных программ, обеспечивающих гибкость и индивидуализацию процесса обучения в системе образования и позволяющих выстраивать индивидуальные образовательные траектории вне зависимости от места проживания и физического состояния	Министерство образования и науки Астраханской области 2015 - 2024	Федеральный бюджет	0,0	0,0	0,0	0,0	0,0	Доля общеобразовательных организаций, реализующих программы предпрофессиональной подготовки, в общем количестве организаций, %	50	50	50	50	50
		Бюджет Астраханской области	0,0	0,0	0,0	0,0	0,0	Доля старшеклассников общеобразовательных организаций, которым предоставлена возможность выбора профиля обучения, в общей численности обучающихся старших классов, %	28,5	28,5	28,5	28,5	28,5
		Местный бюджет	0,0	0,0	0,0	0,0	0,0						
		Внебюджетные источники	0,0	0,0	0,0	0,0	0,0						
		Всего	0,0	0,0	0,0	0,0	0,0						

1	2	3	4	5	6	7	8	9	10	11	12	13	14	
здоровья обучающихся														
1.1.1.3. Совершенствование условий для предоставления образовательных услуг в дистанционной форме, в том числе совершенствование нормативного правового поля, обеспечение доступа к сети «Интернет», приобретение компьютерного оборудования и др.	Министерство образования и науки Астраханской области, ГОО 2015 - 2029	Федеральный бюджет	0,0	0,0	0,0	0,0	0,0	Доля образовательных организаций, применяющих в обучении дистанционные формы, %	71	71	72	72	73	
		Бюджет Астраханской области	501478	1978	4750	4750	490000							
		Местный бюджет	515000	5000	5000	5000	500000							
		Внебюджетные источники	0,0	0,0	0,0	0,0	0,0							
		Всего	1016478	6978	9750	9750	990000							
1.1.1.4. Создание условий для предоставления муниципальных и государственных услуг в электронном виде, в том числе совершенствование нормативного правового поля,	Министерство образования и науки Астраханской области, ГОО, органы местного самоуправления, осу-	Федеральный бюджет	0,0	0,0	0,0	0,0	0,0	Доля услуг, выведенных на единый портал государственных услуг и (или) региональный портал государственных услуг, в общем количестве	100	100	100	100	100	
		Бюджет Астраханской области	50000	0,0	0,0	0,0	50000							

1	2	3	4	5	6	7	8	9	10	11	12	13	14
приобретение или разработка автоматизированной информационной системы, приобретение компьютерного оборудования и др.	шестивляющие управление в сфере образования 2015 - 2029	Местный бюджет	1500	500	500	500	0,0	услуг, %					
		Внебюджетные источники	0,0	0,0	0,0	0,0	0,0						
		Всего	51500	500	500	500	50000						
1.1.1.5. Мероприятие по соблюдению требований к воздухо-тепловому режиму, водоснабжению и канализации	Министерство образования и науки Астраханской области, органы местного самоуправления, осуществляющие управление в сфере образования 2020	Федеральный бюджет	1553,5	1553,5	0,0	0,0	0,0	Доля зданий муниципальных общеобразовательных организаций i-го муниципального образования, соответствующих требованиям к воздухо-тепловому режиму, водоснабжению и канализации, от общего количества зданий муниципальных общеобразова-		100			
		Бюджет Астраханской области	322,1	322,1	0,0	0,0	0,0						
		Местный бюджет	18,9	18,9	0,0	0,0	0,0						
		Внебюджетные источники	0,0	0,0	0,0	0,0	0,0						

1	2	3	4	5	6	7	8	9	10	11	12	13	14
		Всего	1894,5	1894,5	0,0	0,0	0,0	тельных организаций i-го муниципального образования, %					
Задача 1.1.2 подпрограммы 1. Развитие инфраструктуры сети системы образования (в том числе создание и оснащение новых мест в общеобразовательных организациях для обеспечения перехода обучающихся в общеобразовательных организациях на односменный режим обучения)									90	92	95	98	100
1.1.2.2. Проведение мероприятий по материально-техническому оснащению новых мест в общеобразовательных организациях Астраханской области	Министерство образования и науки Астраханской области 2017 - 2029	Федеральный бюджет	0,0	0,0	0,0	0,0	0,0	Доля созданных новых мест в общеобразовательных организациях, оснащенных современным оборудованием и инвентарем, %	100	100	100	100	100
		Бюджет Астраханской области	0,0	0,0	0,0	0,0	0,0						
		Местный бюджет	0,0	0,0	0,0	0,0	0,0						

1	2	3	4	5	6	7	8	9	10	11	12	13	14
		Внебюджетные источники	4891128,4	10000	5000	5000	4871128,4						
		Всего	4891128,4	10000	5000	5000	4871128,4						
1.1.2.3. Увеличение емкости сети системы дошкольного образования, в том числе за счет внедрения вариативных форм, строительства, реконструкции, приобретения, капитального ремонта и оснащения муниципальных дошкольных образовательных организаций Астраханской области, в том числе:	Министерство образования и науки Астраханской области, органы местного самоуправления, осуществляющие управление в сфере образования 2015 - 2029	Федеральный бюджет	0,0	0,0	0,0	0,0	0,0	Отношение численности детей от 0 до 3 лет, охваченных дошкольным образованием, к сумме численности детей в возрасте от 0 до 3 лет, охваченных дошкольным образованием, и численности детей от 0 до 3 лет, стоящих в очереди для получения образовательной услуги, %	41	41	42	42	43
		Бюджет Астраханской области	43820	0,0	21910	21910	0,0						
		Местный бюджет	313600,2	70000	70000	10000	163600,2						
		Внебюджетные источники	0,0	0,0	0,0	0,0	0,0						
		Всего	357420,2	70000	91910	31910	163600,2						

1	2	3	4	5	6	7	8	9	10	11	12	13	14
Проведение работ по ремонту дошкольных образовательных учреждений в муниципальных образованиях Астраханской области	Министерство образования и науки Астраханской области, органы местного самоуправления, осуществляющие управление в сфере образования 2015 - 2029	Федеральный бюджет	0,0	0,0	0,0	0,0	0,0	Количество отремонтированных дошкольных образовательных учреждений, ед.	11	11	11	11	11
		Бюджет Астраханской области	0,0	0,0	0,0	0,0	0,0						
		Местный бюджет	313600,2	70000	70000	10000	163600,2						
		Внебюджетные источники	0,0	0,0	0,0	0,0	0,0						
		Всего	313600,2	70000	70000	10000	163600,2						
1.1.2.5. Оказание поддержки в форме субсидий муниципальным образованиям Астраханской области (на условиях софинансирования) на оплату межмуниципальным и	Министерство экономического развития Астраханской области, органы местного самоуправления, осуществ-	Федеральный бюджет	0,0	0,0	0,0	0,0	0,0	Доля своевременно исполненных обязательств по оплате арендных платежей, %	100	100	100	100	100
		Бюджет Астраханской области	0,0	0,0	0,0	0,0	0,0						
		Местный бюджет	185000	175000	5000	5000	0,0						

1	2	3	4	5	6	7	8	9	10	11	12	13	14
хозяйственным обществам арендных и вы- купных платежей за пользование объектами соци- альной инфра- структуры	ляющие управление в сфере об- разования 2015 - 2022	Внебюд- жетные ис- точники	0,0	0,0	0,0	0,0	0,0						
		Всего	185000	175000	5000	5000	0,0						
1.1.2.6. Создание условий для уве- личения емкости сети системы об- разования по- средством разви- тия негосудар- ственного секто- ра, предоставля- ющего образова- тельные услуги	Министер- ство обра- зования и науки Аст- раханской области 2015 - 2024	Федераль- ный бюд- жет	0,0	0,0	0,0	0,0	0,0	Доля детей в негосудар- ственных до- школьных об- разовательных организациях в общей числен- ности детей в дошкольных образователь- ных организа- циях, %	2,9	3	3	3	3
		Бюджет Астрахан- ской обла- сти	0,0	0,0	0,0	0,0	0,0	Доля детей в негосудар- ственных об- разовательных организациях, реализующих программы дополнитель- ного образова- ния детей, в общей числен- ности детей	1,2	1,2	1,2	1,2	3

1	2	3	4	5	6	7	8	9	10	11	12	13	14
								образовательных организаций, реализующих программы дополнительного образования, %					
		Местный бюджет	0,0	0,0	0,0	0,0	0,0	Доля негосударственных организаций, реализующих основные и (или) дополнительные образовательные программы, получающих бюджетное финансирование, от общей численности организаций, реализующих программы данного уровня, %	0,04	0,04	0,04	0,04	0,04
		Внебюджетные источники	0,0	0,0	0,0	0,0	0,0						
		Всего	0,0	0,0	0,0	0,0	0,0						

1	2	3	4	5	6	7	8	9	10	11	12	13	14
1.1.2.7. Софинансирование капитальных вложений в объекты муниципальной собственности (создание новых мест в общеобразовательных организациях)	Министерство образования и науки Астраханской области, органы местного самоуправления, осуществляющие управление в сфере образования 2020 - 2022	Федеральный бюджет	198500	198500	0,0	0,0	0,0	Число мест				675	
		Бюджет Астраханской области	364720	43500	91460	229760	0,0						
		Местный бюджет	4826,8	2420,7	2406,1	0,0	0,0						
		Внебюджетные источники	0,0	0,0	0,0	0,0	0,0						
		Всего	568046,8	244420,7	93866,1	229760	0,0						

1	2	3	4	5	6	7	8	9	10	11	12	13	14
в том числе:													
Средняя общеобразовательная школа на 675 мест в пос. Ли-ман Астраханской области (капитальные вложения в объекты муниципальной собственности)	Министерство образования и науки Астраханской области, органы местного самоуправления, осуществляющие управление в сфере образования 2020 - 2022	Федеральный бюджет	198500	198500	0,0	0,0	0,0	Число мест				675	
		Бюджет Астраханской области	364720	43500	91460	229760	0,0						
		Местный бюджет	4826,8	2420,7	2406,1	0,0	0,0						
		Внебюджетные источники	0,0	0,0	0,0	0,0	0,0						
		Всего	568046,8	244420,7	93866,1	229760	0,0						
1.1.2.8. Введение новых мест в общеобразовательных организациях Астраханской области	Министерство образования и науки Астраханской области, органы местного самоуправления, осуществляющие	Федеральный бюджет	0,0	0,0	0,0	0,0	0,0	Число мест			1000	675	
		Бюджет Астраханской области	0,0	0,0	0,0	0,0	0,0						
		Местный бюджет	0,0	0,0	0,0	0,0	0,0						
		Внебюджетные источники	0,0	0,0	0,0	0,0	0,0						

1	2	3	4	5	6	7	8	9	10	11	12	13	14
	управление в сфере образования 2020 - 2024	Всего	0,0	0,0	0,0	0,0	0,0						
в том числе:													
Строительство школы по адресу: г. Астрахань, Советский район, ул. Н. Островского, 131	Министерство образования и науки Астраханской области 2020 - 2021	Федеральный бюджет	0,0	0,0	0,0	0,0	0,0	Число мест			1000		
		Бюджет Астраханской области	0,0	0,0	0,0	0,0	0,0						
		Местный бюджет	0,0	0,0	0,0	0,0	0,0						
		Внебюджетные источники	580880,0 <***>	580880,0 <***>	0,0	0,0	0,0						
		Всего	580880,0 <***>	580880,0 <***>	0,0	0,0	0,0						

1	2	3	4	5	6	7	8	9	10	11	12	13	14
Школа на 675 мест в п. Маячное Красноярского района	Министерство образования и науки Астраханской области, органы местного самоуправления, осуществляющие управление в сфере образования 2021 - 2022	Федеральный бюджет	415900,0 <***^	0,0	415900,0 <***^	0,0	0,0	Число мест				675	
		Бюджет Астраханской области	91300,0 <***^	0	91300,0 <***^	0,0	0,0						
		Местный бюджет	0,0	0,0	0,0	0,0	0,0						
		Внебюджетные источники	0,0	0,0	0,0	0,0	0,0						
		Всего	507200,0 <***^	0,0	507200,0 <***^	0,0	0,0						
Цель 1.2 подпрограммы 1. Достижение соответствия качества образования запросам государства, личности, общества								Среднерегиональное значение результатов ГИА, полученных выпускниками, освоившими программы общего образования:	48,4	48,4	48,6	49	50
								ЕГЭ по математике профильного					

1	2	3	4	5	6	7	8	9	10	11	12	13	14
								уровня, баллы					
								ЕГЭ по математике базового уровня, баллы	4	4	4	4	4
								ЕГЭ по русскому языку, баллы	65,9	65,9	65,9	65,9	65,9
								ОГЭ по математике, баллы	3,9	3,9	3,9	3,9	3,9
								ОГЭ по русскому языку, баллы	4,3	4,3	4,3	4,3	4,3
								Доля лиц, успешно сдавших ЕГЭ, от общего числа выпускников, участвующих в ЕГЭ:	99,5	99,5	99,5	99,5	99,5
								по русскому языку, %					
								по математике, %					
								Доля лиц, не получивших документ об основном образовании, %	1	1	1	1	1

1	2	3	4	5	6	7	8	9	10	11	12	13	14
								о среднем общем образовании, %	2,7	2,7	2,6	2,6	2,6
								о профессиональном образовании, %	0	0	0	0	0
								Удельный вес числа несовершеннолетних, состоящих на различных видах профилактического учета, %	0,75	0,75	0,75	0,75	0,75
								Доля выпускников профессиональных образовательных организаций, трудоустроившихся в течение одного года после окончания обучения по полученной специальности (профессии), в их общей численности, %	56	56	56	56	56
								Доля экзаменационных	11	11	11	11	12

1	2	3	4	5	6	7	8	9	10	11	12	13	14
								(дипломных) работ обучающихся, имеющих внешнюю рецензию (рекомендацию по использованию в производстве), рекомендованных к публикации, %					
Задача 1.2.1 подпрограммы 1. Обеспечение достижения образовательных результатов путем укрепления единства образовательного пространства Астраханской области и внедрения современных технологий обучения								Отношение среднего балла ЕГЭ в 10 процентах школ с лучшими результатами ЕГЭ к среднему баллу ЕГЭ в 10 процентах школ с худшими результатами ЕГЭ по предмету «Русский язык»	1,45	1,45	1,45	1,45	1,45

1	2	3	4	5	6	7	8	9	10	11	12	13	14
								Отношение среднего балла ЕГЭ в 10 процентах школ с лучшими результатами ЕГЭ к среднему баллу ЕГЭ в 10 процентах школ с худшими результатами ЕГЭ по предмету «Математика (базовый уровень)»	1,71	1,71	1,71	1,71	1,71
1.2.1.1. Совершенствование нормативного правового поля, организационно-финансовых механизмов реализации ФГОС в экспериментальном и штатном режимах, обеспечение научно-методического и технологического сопровожде-	Министерство образования и науки Астраханской области, органы местного самоуправления, осуществляющие управление в сфере образования	Федеральный бюджет	0,0	0,0	0,0	0,0	0,0	Доля образовательных организаций, образовательные программы которых (содержательная и структурная части) соответствуют требованиям ФГОС: дошкольного образования, %	100	100	100	100	100

1	2	3	4	5	6	7	8	9	10	11	12	13	14
ния, приведения содержания и структуры образовательных программ в соответствии с ФГОС (для системы профобразования, в том числе в соответствии с потребностями рынка труда)	2015 - 2024	Бюджет Астраханской области	0,0	0,0	0,0	0,0	0,0	начального общего образования, %	100	100	100	100	100
		Местный бюджет	0,0	0,0	0,0	0,0	0,0	основного общего образования, %	100	100	100	100	100
		Внебюджетные источники	0,0	0,0	0,0	0,0	0,0	среднего общего образования, %	-	-	-	100	100
		Всего	0,0	0,0	0,0	0,0	0,0	среднего профессионального образования, %	100	100	100	100	100
1.2.1.2. Приобретение для образовательных организаций (в том числе автономных) современного программного-методического	Министерство образования и науки Астраханской области, ГОО, органы местного самоуправления	Федеральный бюджет	0,0	0,0	0,0	0,0	0,0	Доля образовательных организаций, в которых созданы условия реализации образовательных программ в соответствии	99,5	99,5	99,5	99,6	100

1	2	3	4	5	6	7	8	9	10	11	12	13	14
обеспечения, учебного, производственного, лабораторного, компьютерного, технологического оборудования, лицензионного программного обеспечения, учебной литературы, пособий, обеспечивающих обновление содержания образования и компетентностный подход при реализации основных, дополнительных образовательных программ и программ профобучения и профподготовки	управления, осуществляющие управление в сфере образования 2015 - 2024	Бюджет Астраханской области	169204,2	1400	2314,8	2314,8	163174,6	с установленными лицензионными требованиями, %					
		Местный бюджет	0,0	0,0	0,0	0,0	0,0						
		Внебюджетные источники	900	300	300	300	0,0						

1	2	3	4	5	6	7	8	9	10	11	12	13	14
		Всего	170104,2	1700	2614,8	2614,8	163174,6						
1.2.2.1. Создание и совершенствование условий для повышения качества образовательных услуг, устойчивого функционирования и развития систем дошкольного, общего, дополнительного и профессионального образования	Министерство образования и науки Астраханской области, ГОО 2015 - 2024	Федеральный бюджет	0,0	0,0	0,0	0,0	0,0	Доля обучающихся, перешедших на ФГОС общего образования и обеспеченных полным комплектом бесплатных учебников, в общей численности обучающихся, перешедших на ФГОС общего образования, %	100	100	100	100	100

1	2	3	4	5	6	7	8	9	10	11	12	13	14
		Бюджет Астраханской области	25146,8	0,0	5000	4700	15446,8	Доля образовательных организаций профессионального образования, в которых созданы необходимые условия реализации основных образовательных программ в соответствии с требованиями ФГОС, от запланированного количества, %	100	100	100	100	100
		Местный бюджет	1500	0,0	1500	0,0	0,0	Количество созданных многофункциональных центров прикладных квалификаций, ед.	6	6	6	6	6
		Внебюджетные источники	3800	1100	2700	0,0	0,0		6	6	6	6	6
		Всего	30446,8	1100	9200	4700	15446,8		6	6	6	6	6
1.2.2.1.1. Информационное сопровождение реализации ком-	Министерство образования и науки Аст-	Федеральный бюджет	0,0	0,0	0,0	0,0	0,0	Количество созданных ресурсов информационного	-	-	-	1	1
		Бюджет	1000	0,0	0,0	0,0	1000		-	-	-	1	1

1	2	3	4	5	6	7	8	9	10	11	12	13	14
плекса мероприятий по модернизации организационно-управленческих и финансово-экономических механизмов в системе дополнительного образования Астраханской области	раханской области, ГОО 2016, 2022 - 2024	Астраханской области						сопровождения реализации комплекса мероприятий по модернизации организационно-управленческих и финансово-экономических механизмов в системе дополнительного образования Астраханской области, ед.					
		Местный бюджет	0,0	0,0	0,0	0,0	0,0						
		Внебюджетные источники	0,0	0,0	0,0	0,0	0,0						
		Всего	1000	0,0	0,0	0,0	1000						
1.2.2.1.2. Создание и обеспечение функционирования регионального модельного центра дополнительного образования детей, выполняющего функции ресурсного, учебно-методического, организационного, экспертно-	Министерство образования и науки Астраханской области, ГОО 2016 - 2029	Федеральный бюджет	0,0	0,0	0,0	0,0	0,0	Доля детей в возрасте от 5 до 18 лет, охваченных дополнительными общеобразовательными программами технической и естественно-научной направленности, %	16	16	18	18	20
		Бюджет	1000	0,0	0,0	0,0	1000	Количество	1	1	1	1	1

1	2	3	4	5	6	7	8	9	10	11	12	13	14
консультационного и социокультурного центра в региональной системе дополнительного образования детей, платформы совершенствования профессионального мастерства кадров		Астраханской области						созданных региональных модельных центров дополнительного образования детей, ед.					
		Местный бюджет	0,0	0,0	0,0	0,0	0,0						
		Внебюджетные источники	0,0	0,0	0,0	0,0	0,0	Количество моделей персонифицированного финансирования дополнительного образования детей, ед.	0	0	0	0	1
		Всего	0,0	0,0	0,0	0,0	0,0						
1.2.2.1.3. Организация повышения квалификации руководящих и педагогических работников образовательных организаций дополнительного образования детей	Министерство образования и науки Астраханской области, ГОО 2016 - 2024	Федеральный бюджет	0,0	0,0	0,0	0,0	0,0	Доля руководящих и педагогических работников образовательных организаций дополнительного образования, прошедших повышение квалификации, %	50	50	70	70	75
		Бюджет Астраханской области	1000	0,0	0,0	0,0	1000						
		Местный бюджет	500	0,0	500	0,0	0,0						
		Внебюджетные источники	500	0,0	500	0,0	0,0						
		Всего	2000	0,0	1000	0,0	1000						
1.2.2.1.4. Разработка и внедрение системы по-	Министерство образования и	Федеральный бюджет	0,0	0,0	0,0	0,0	0,0	Количество организаций и индивидуаль-	80	80	81	81	82

1	2	3	4	5	6	7	8	9	10	11	12	13	14
лучения услуг дополнительного образования на основе персонафицированного финансирования	науки Астраханской области, ГОО 2016 - 2017, 2020 - 2024	Бюджет Астраханской области	4400	0,0	1700	1700	1000	ных предпринимателей, реализующих дополнительные общеобразовательные программы, участвующих в реализации персонафицированного финансирования в Астраханской области, ед.					
		Местный бюджет	500	0,0	500	0,0	0,0						
		Внебюджетные источники	500	0,0	500	0,0	0,0						
		Всего	5400	0,0	2700	1700	1000						
1.2.2.1.5. Разработка, апробация и внедрение в образовательный процесс авторских (модифицированных) дополнительных общеобразовательных программ	Министерство образования и науки Астраханской области, ГОО 2016 - 2024	Федеральный бюджет	0,0	0,0	0,0	0,0	0,0	Количество разработанных и внедренных разноуровневых программ дополнительного образования, ед.	25	30	30	30	30
		Бюджет Астраханской области	1000	0,0	0,0	0,0	1000						
		Местный бюджет	0,0	0,0	0,0	0,0	0,0						
		Внебюджетные источники	0,0	0,0	0,0	0,0	0,0						
		Всего	1000	0,0	0,0	0,0	1000						
1.2.2.1.6. Увеличение спектра разноуровневых общеразвиваю-	Министерство образования и науки Аст-	Федеральный бюджет	0,0	0,0	0,0	0,0	0,0	Наличие навигатора по программам дополнительных	0	0	0	0	1
		Бюджет	0,0	0,0	0,0	0,0	0,0						

1	2	3	4	5	6	7	8	9	10	11	12	13	14
щих программ дополнительного образования детей, формирование банка программ, соответствующих установленным требованиям	раханской области, ГОО 2016 - 2029	Астраханской области						общеобразовательных программ, который позволяет семьям выбирать образовательные программы, соответствующие запросам, уровню подготовки, ед.					
		Местный бюджет	0,0	0,0	0,0	0,0	0,0						
		Внебюджетные источники	0,0	0,0	0,0	0,0	0,0						
		Всего	0,0	0,0	0,0	0,0	0,0						
1.2.2.1.7. Организация и проведение региональных профильных и специализированных смен, в т.ч. технической направленности	Министерство образования и науки Астраханской области, ГОО 2016 - 2024	Федеральный бюджет	0,0	0,0	0,0	0,0	0,0	Количество проведенных региональных профильных и специализированных смен, ед.	3	0	1	1	1
		Бюджет Астраханской области	6000	0,0	3000	3000	0,0						
		Местный бюджет	0,0	0,0	0,0	0,0	0,0						
		Внебюджетные источники	0,0	0,0	0,0	0,0	0,0						
		Всего	6000	0,0	3000	3000	0,0						
1.2.2.1.8. Организация и проведение регионального конкурса дополнительных общеобразовательных про-	Министерство образования и науки Астраханской области, ГОО	Федеральный бюджет	0,0	0,0	0,0	0,0	0,0	Количество общеразвивающих программ дополнительного образования детей, удовле-	5	5	5	5	5
		Бюджет Астраханской области	300	0,0	300	0,0	0,0						

1	2	3	4	5	6	7	8	9	10	11	12	13	14
грамм	2016 - 2024	Местный бюджет	0,0	0,0	0,0	0,0	0,0	творяющих соответствующим требованиям и внесенных в региональный банк программ дополнительного образования, ед.					
		Внебюджетные источники	0,0	0,0	0,0	0,0	0,0						
		Всего	300	0,0	300	0,0	0,0						
1.2.2.1.9. Организация сетевого взаимодействия общеобразовательных организаций, организаций дополнительного образования, профессиональных образовательных организаций, промышленных предприятий и бизнес-структур в сфере научно-технического творчества, в том числе в области робототехники	Министерство образования и науки Астраханской области, ГОО 2016 - 2024	Федеральный бюджет	0,0	0,0	0,0	0,0	0,0	Доля общеобразовательных организаций, организаций дополнительного образования, профессиональных образовательных организаций, промышленных предприятий и бизнес-структур в сфере научно-технического творчества, реализующих сетевое взаимодействие, от общего коли-	65	68	70	70	90
		Бюджет Астраханской области	1000	0,0	0,0	0,0	1000						
		Местный бюджет	500	0,0	500	0,0	0,0						
		Внебюджетные источники	700	200	500	0,0	0,0						
		Всего	2200	200	1000	0,0	1000						

1	2	3	4	5	6	7	8	9	10	11	12	13	14
								чества образовательных организаций в Астраханской области, %					
1.2.2.1.10. Проведение независимых оценочных процедур доступности реализации дополнительных общеобразовательных программ, удовлетворенности заказчиков, обучающихся и (или) их родителей (законных представителей) качеством их предоставления	Министерство образования и науки Астраханской области, ГОО 2016 - 2024	Федеральный бюджет	0,0	0,0	0,0	0,0	0,0	Доля детей в возрасте от 5 до 18 лет, охваченных дополнительными общеобразовательными программами, %	77	78	79	80	80
		Бюджет Астраханской области	1000	0,0	0,0	0,0	1000						
		Местный бюджет	0,0	0,0	0,0	0,0	0,0						
		Внебюджетные источники	1000	500	500	0,0	0,0						
		Всего	2000	500	500	0,0	1000						
1.2.2.1.11. Внедрение эффективных моделей государственно-частного и социального партнерства в системе дополнительного образования детей (в том числе	Министерство образования и науки Астраханской области, ГОО 2016 - 2024	Федеральный бюджет	0,0	0,0	0,0	0,0	0,0	Количество моделей с применением механизмов государственно-частного и социального партнерства, ед.	1	1	1	1	1
		Бюджет Астраханской области	0,0	0,0	0,0	0,0	0,0						
		Местный	0,0	0,0	0,0	0,0	0,0						

1	2	3	4	5	6	7	8	9	10	11	12	13	14	
в сфере научно-технического творчества и робототехники), в том числе в части повышения доступа негосударственных организаций, реализующих дополнительные общеобразовательные программы, к финансированию за счет бюджетных ассигнований: - разработка порядка получения субсидии для частного сектора; - страница на сайте с информацией о получении субсидии		бюджет												
		Внебюджетные источники	0,0	0,0	0,0	0,0	0,0	0,0	из них реализованных в организациях, не являющихся государственными или муниципальными, ед.	1	1	1	1	1
		Всего	0,0	0,0	0,0	0,0	0,0	0,0						
1.2.2.1.12. Использование дистанционных образовательных технологий при реализации дополнительных	Министерство образования и науки Астраханской области, ГОО	Федеральный бюджет	0,0	0,0	0,0	0,0	0,0	Доля образовательных организаций различного профиля, применяющих эффективные	50	50	50	50	50	
		Бюджет Астраханской области	500	0,0	0,0	0,0	0,0							500

1	2	3	4	5	6	7	8	9	10	11	12	13	14
общеобразовательных программ технической направленности, в том числе для детей с особыми образовательными потребностями (дети с ОВЗ, дети группы риска, др.)	2016 - 2029							практики реализации сетевого взаимодействия, от общего количества образовательных организаций, %					
		Местный бюджет	0,0	0,0	0,0	0,0	0,0	Количество детей, находящихся в трудной жизненной ситуации, вовлеченных в занятия по дополнительным общеобразовательным программам на базе регионального модельного центра, чел.	30	35	40	40	40
		Внебюджетные источники	400	200	200	0,0	0,0						
		Всего	900	200	200	0,0	500						
1.2.2.1.13. Распространение передовых практик реализации дополнительных общеобразовательных про-	Министерство образования и науки Астраханской области, ГОО	Федеральный бюджет	0,0	0,0	0,0	0,0	0,0	Наличие «облачного» банка дополнительных образовательных программ, ед.	0	0	0	0	1
		Бюджет Астраханской области	7946,8	0,0	0,0	0,0	7946,8						

1	2	3	4	5	6	7	8	9	10	11	12	13	14
грамм технической направленности с учетом возрастных особенностей обучающихся, в том числе «Робототехника», «Программирование», и других программ (в т.ч. создание нового образовательного пространства)	2016 - 2029	Местный бюджет	0,0	0,0	0,0	0,0	0,0						
		Внебюджетные источники	0,0	0,0	0,0	0,0	0,0						
		Всего	7946,8	0,0	0,0	0,0	7946,8						
1.2.2.1.14. Мониторинг эффективности организационно-управленческих и финансово-экономических проектных изменений в системе дополнительного образования	Министерство образования и науки Астраханской области, ГОО 2016 - 2024	Федеральный бюджет	0,0	0,0	0,0	0,0	0,0	Количество проведенных мониторинговых срезов по организационно-управленческим и финансово-экономическим проектным изменениям в системе дополнительного образования, ед.	3	4	4	5	5
		Бюджет Астраханской области	1000	0,0	0,0	0,0	1000						
		Местный бюджет	0,0	0,0	0,0	0,0	0,0						
		Внебюджетные источники	700	200	500	0,0	0,0						
		Всего	1700	200	500	0,0	1000						
1.2.2.2. Совершенствование	Министерство обра-	Федеральный бюд-	0,0	0,0	0,0	0,0	0,0	Уровень готовности паке-	100	100	100	100	100

1	2	3	4	5	6	7	8	9	10	11	12	13	14
нормативного правового поля и создание в образовательных организациях безбарьерной среды, позволяющей внедрить инклюзивное образование, вариативные формы образования для детей с ОВЗ	зования и науки Астраханской области 2015 - 2029	жет						та организационно-финансовых документов, позволяющего внедрять инклюзивное образование, вариативные формы образования для детей с ОВЗ, в т.ч. разработанные адаптированные программы, %					
		Бюджет Астраханской области	0,0	0,0	0,0	0,0	0,0						
		Местный бюджет	1500	500	500	500	0,0						
		Внебюджетные источники	1000	500	500	0,0	0,0						
		Всего	2500	1000	1000	500	0,0						
1.2.2.3. Разработка и внедрение механизмов вовлечения детей (в том числе с особыми потребностями) в систему дополнительного образования	Министерство образования и науки Астраханской области, ГОО 2015 - 2029	Федеральный бюджет	0,0	0,0	0,0	0,0	0,0	Доля обучающихся с особыми потребностями (дети с ОВЗ, дети группы риска, состоящие на учете в КДН/ПДН), вовлеченных в систему дополнительного образования, от общего количества обучающихся в	35	40	40	40	40

1	2	3	4	5	6	7	8	9	10	11	12	13	14
								областных учреждениях дополнительного образования, %					
		Бюджет Астраханской области	3500000	0,0	0,0	0,0	3500000	Наличие системы выявления и учета (в том числе при поступлении в организации профессионального образования) достижений детей в программах дополнительного образования, а также результатов, отражающих их социальную активность, общественную (в том числе волонтерскую) деятельность, ед.	1	1	1	1	1
		Местный бюджет	600	200	200	200	0,0	Доля обучающихся, охваченных про-	78	78	78	78	78
		Внебюд-	300	100	100	100	0,0						

1	2	3	4	5	6	7	8	9	10	11	12	13	14
		жетные источники						граммами дополнительного образования, в общей численности обучающихся, %					
		Всего	3500900	300	300	300	3500000						
1.2.2.4. Создание сети школ, реализующих инновационные программы для отработки новых технологий и содержания обучения и воспитания, через конкурсную поддержку школьных инициатив и сетевых проектов	Министерство образования и науки Астраханской области, ГОО 2016 - 2024	Федеральный бюджет	0,0	0,0	0,0	0,0	0,0	Доля учителей, освоивших методику преподавания по межпредметным технологиям и реализующих ее в образовательном процессе, в общей численности учителей, %	39	1	42	43	43
		Бюджет Астраханской области	0,0	0,0	0,0	0,0	0,0						
		Местный бюджет	0,0	0,0	0,0	0,0	0,0						
		Внебюджетные источники	200	0,0	200	0,0	0,0						
		Всего	200	0,0	200	0,0	0,0						

1	2	3	4	5	6	7	8	9	10	11	12	13	14
1.2.2.5. Создание в дошкольных образовательных, общеобразовательных организациях, организациях дополнительного образования детей (в том числе в организациях, осуществляющих образовательную деятельность по адаптированным основным образовательным программам) условий для получения детьми-инвалидами качественного образования	Министерство образования и науки Астраханской области, ГОО, органы местного самоуправления, осуществляющие управление в сфере образования 2017 - 2024	Федеральный бюджет	3571,1	3571,1	0,0	0,0	0,0	Доля детей-инвалидов в возрасте от 1,5 до 7 лет, охваченных дошкольным образованием, от общей численности детей-инвалидов данного возраста, %	95	100	100	100	100
		Бюджет Астраханской области	1783,9	783,9	0,0	0,0	1000	Доля детей-инвалидов, которым созданы условия для получения качественного начального общего, основного общего, среднего общего образования, в общей численности детей-инвалидов школьного возраста, %	99	100	100	100	100
		Местный бюджет	0,0	0,0	0,0	0,0	0,0	Доля детей-инвалидов в возрасте от 5	45	50	50	50	50

1	2	3	4	5	6	7	8	9	10	11	12	13	14
								до 18 лет, получающих дополнительное образование, от общей численности детей-инвалидов данного возраста, %					
		Внебюджетные источники	0,0	0,0	0,0	0,0	0,0	Доля дошкольных образовательных организаций, в которых создана универсальная безбарьерная среда для инклюзивного образования детей-инвалидов, в общем количестве дошкольных образовательных организаций в субъекте Российской Федерации, %	18	18,5	18,5	20	20

1	2	3	4	5	6	7	8	9	10	11	12	13	14
		Всего											
			5355	4355	0,0	0,0	1000	Доля общеобразовательных организаций, в которых создана универсальная безбарьерная среда для инклюзивного образования детей-инвалидов, в общем количестве общеобразовательных организаций в субъекте Российской Федерации, %	22,6	22,9	22,9	25	25
								Доля выпускников-инвалидов 9 и 11 классов, охваченных профориентационной работой, в общей численности выпускников-инвалидов, %	95	100	100	100	100

1	2	3	4	5	6	7	8	9	10	11	12	13	14
1.2.2.6. Создание условий, обеспечивающих доступность дополнительных общеобразовательных программ естественно-научной и технической направленности для обучающихся	Министерство образования и науки Астраханской области, ГАОУ АО ДО «Региональный школьный технопарк» 2018 - 2022	Федеральный бюджет	0,0	0,0	0,0	0,0	0,0	Доля субъектов Российской Федерации, в которых реализуются дополнительные общеобразовательные программы, соответствующие приоритетным направлениям технологического развития Российской Федерации, на базе детских технопарков в рамках реализации инициативы «Новая модель системы дополнительного образования детей» в общем количестве субъектов Российской Федерации, %	1,17	1,17	1,17	1,17	1,17

1	2	3	4	5	6	7	8	9	10	11	12	13	14	
		Бюджет Астраханской области	0,0	0,0	0,0	0,0	0,0	Численность детей, дополнительно охваченных дополнительными общеобразовательными программами, соответствующими приоритетным направлениям технологического развития Российской Федерации, ед.	800	800	800	800	800	
		Местный бюджет	0,0	0,0	0,0	0,0	0,0							
		Внебюджетные источники	0,0	0,0	0,0	0,0	0,0							
		Всего	0,0	0,0	0,0	0,0	0,0							
1.2.2.7. Сопровождение инвалидов молодого возраста при получении профессионального образования	Министерство образования и науки Астраханской области 2018 - 2024	Федеральный бюджет	3894	3894	0,0	0,0	0,0	Доля инвалидов молодого возраста, принятых на обучение, в общей численности инвалидов соответствующего возраста:						
		Бюджет Астраханской области	854,8	854,8	0,0	0,0	0,0		по основным программам профессионального обучения, %:					
									15 - 18 лет	0,4	0,4	0,5	0,5	0,5
									18 - 24 года	0,6	0,6	0,7	0,7	0,7

1	2	3	4	5	6	7	8	9	10	11	12	13	14
								25 - 44 года	0	0,1	0,1	0,1	0,1
		Местный бюджет						по образовательным программам среднего профессионального образования, %:					
			0,0	0,0	0,0	0,0	0,0	15 - 18 лет	3	3	3,1	3,1	3,1
								18 - 24 года	1,3	1,3	1,4	1,4	1,4
								25 - 44 года	0	0,1	0,1	0,1	0,1
								по образовательным программам высшего образования, %:					
								15 - 18 лет	3,1	3,1	3,2	3,2	3,2
								18 - 24 года	1,6	1,6	1,7	1,7	1,7
								25 - 44 года	0	0,1	0,1	0,2	0,2
		Внебюджетные источники						Доля обучающихся инвалидов молодого возраста в общей численности инвалидов соответствующего возраста, %					
			0,0	0,0	0,0	0,0	0,0						
								по основным программам профессионального обу-					

1	2	3	4	5	6	7	8	9	10	11	12	13	14
								чения, %:					
								15 - 18 лет	0,4	0,4	0,5	0,5	0,5
								18 - 24 года	0,8	0,8	0,9	0,9	0,9
								25 - 44 года	1	1	1	1,5	1,5
								по образова- тельным про- граммам сред- него профес- сионального образования, %:					
								15 - 18 лет	5	5	5,5	6	6
								18 - 24 года	5	5	5,5	5,5	5,5
								25 - 44 года					
		Всего	4748,8	4748,8	0,0	0,0	0,0		0,005	0,005	0,006	0,006	0,006
								по образова- тельным про- граммам выс- шего образо- вания, %:					
								15 - 18 лет	3,1	3,1	3,2	3,2	3,2
								18 - 24 года	9,4	9,4	9,5	9,5	9,5
								25 - 44 года					
									0,06	0,06	0,07	0,07	0,07
								Доля инвали- дов молодого возраста, успешно за-					

1	2	3	4	5	6	7	8	9	10	11	12	13	14
								вершивших обучение, от числа принятых на обучение инвалидов в соответствующем году, %:					
								по основным программам профессионального обучения, %:					
								15 - 18 лет	0	89	89	89	89
								18 - 24 года	99	99	99	99	99
								25 - 44 года	0	0	0	0	0
								по образовательным программам среднего профессионального образования:					
								15 - 18 лет	97	97	97	97	97
								18 - 24 года	89	89	89	89	89
								25 - 44 года	0	0	0	0	0
								по образовательным программам высшего образования:					
								15 - 18 лет	0	0	0	0	0

1	2	3	4	5	6	7	8	9	10	11	12	13	14
								18 - 24 года	88	88	89	89	89
								25 - 44 года	87	88	89	89	89
1.2.2.7.1. Создание условий для получения среднего профессионального и высшего образования людьми с ОВЗ посредством разработки нормативно-методической базы и поддержки инициативных проектов	Министерство образования и науки Астраханской области 2018 - 2024	Федеральный бюджет	3894	3894	0,0	0,0	0,0	Доля образовательных организаций среднего профессионального и высшего образования, в которых обеспечены условия для получения среднего профессионального и высшего образования инвалидами и лицами с ОВЗ, в том числе с использованием дистанционных образовательных технологий, в общем количестве таких организаций, %	43	56	68	93	93
		Бюджет Астрахан-	854,8	854,8	0,0	0,0	0,0	Доля студентов професс-	96	96	96	96	96

1	2	3	4	5	6	7	8	9	10	11	12	13	14	
		ской области						ональных образовательных организаций, обучающихся по образовательным программам, в реализации которых участвуют работодатели (включая организацию учебной и производственной практики, предоставление оборудования и материалов, участие в разработке образовательных программ и оценке результатов их освоения, проведении учебных занятий), в общей численности студентов професси-						
		Местный бюджет	0,0	0,0	0,0	0,0	0,0							
		Внебюджетные источники	0,0	0,0	0,0	0,0	0,0							

1	2	3	4	5	6	7	8	9	10	11	12	13	14
								ональных образовательных организаций, %					
		Всего						Количество образовательных организаций среднего профессионального образования, в которых обеспечены условия для получения среднего профессионального образования инвалидами и лицами с ОВЗ, в том числе с использованием дистанционных образовательных технологий, ед.	7	9	11	15	15
			4748,8	4748,8	0,0	0,0	0,0						
1.2.2.7.2. Содействие организациям, осуществляющим образо-	Министерство образования и науки Аст-	Федеральный бюджет	0,0	0,0	0,0	0,0	0,0	Количество разработанных адаптированных программ	18	23	28	33	33
		Бюджет	0,0	0,0	0,0	0,0	0,0						

1	2	3	4	5	6	7	8	9	10	11	12	13	14
вательную деятельность по образовательным программам среднего профессионального и высшего образования, при реализации практик взаимодействия выпускников из числа инвалидов молодого возраста с работодателями в целях совмещения в учебном процессе теоретической и практической подготовки	раханской области 2019 - 2024	Астраханской области						профессионального обучения и дополнительного профессионального образования					
		Местный бюджет	0,0	0,0	0,0	0,0	0,0						
		Внебюджетные источники	0,0	0,0	0,0	0,0	0,0						
		Всего	0,0	0,0	0,0	0,0	0,0						
1.2.2.7.3. Мероприятия по созданию базовой профессиональной образовательной организации, обеспечивающей поддержку региональных систем инклюзивного профессиональ-	Министерство образования и науки Астраханской области 2018 - 2024	Федеральный бюджет	0,0	0,0	0,0	0,0	0,0	Доля инвалидов, принятых на обучение по программам среднего профессионального образования (по отношению к предыдущему году), %	105	107	109	111	113
		Бюджет	0,0	0,0	0,0	0,0	0,0	Доля студен-	7	7	7	7	7

1	2	3	4	5	6	7	8	9	10	11	12	13	14
ного образования инвалидов		Астраханской области						тов из числа инвалидов, обучавшихся по программам среднего профессионального образования, выбывших по причине академической неуспеваемости, %					
		Местный бюджет	0,0	0,0	0,0	0,0	0,0						
		Внебюджетные источники	0,0	0,0	0,0	0,0	0,0						
		Всего	0,0	0,0	0,0	0,0	0,0						
1.2.2.7.4. Проведение региональных конкурсов-чемпионатов профессионального мастерства «Абилимпикс», участие в Национальном чемпионате по профессиональному мастерству среди инвалидов «Абилимпикс»	Министерство образования и науки Астраханской области 2019 - 2024	Федеральный бюджет	0,0	0,0	0,0	0,0	0,0	Количество проведенных региональных конкурсов-чемпионатов профессионального мастерства «Абилимпикс», ед.	1	1	1	1	1
		Бюджет Астраханской области	0,0	0,0	0,0	0,0	0,0	Количество компетенций региональных конкурсов-чемпионатов профессионального мастерства «Абилимпикс», ед.	17	18	19	19	19
		Местный бюджет	0,0	0,0	0,0	0,0	0,0						
		Внебюджетные источники	0,0	0,0	0,0	0,0	0,0						

1	2	3	4	5	6	7	8	9	10	11	12	13	14
		Всего	0,0	0,0	0,0	0,0	0,0						
1.2.2.7.5. Проведение семинаров (вебинаров) для педагогических работников и родителей по вопросам получения профессионального образования инвалидами молодого возраста. Дополнительное профессиональное образование по программам повышения квалификации педагогических работников образовательных организаций по вопросам работы со студентами с инвалидностью	Министерство образования и науки Астраханской области 2019 - 2024	Федеральный бюджет	0,0	0,0	0,0	0,0	0,0	Количество проведенных семинаров, вебинаров и иных мероприятий по вопросам получения профессионального образования инвалидами молодого возраста, ед.	8	8	11	14	14
		Бюджет Астраханской области	0,0	0,0	0,0	0,0	0,0	Доля специалистов, прошедших курсы повышения квалификации и стажировки по вопросам работы со студентами с инвалидностью, %	35	35	35	38	38
		Местный бюджет	0,0	0,0	0,0	0,0	0,0						
		Внебюджетные источники	0,0	0,0	0,0	0,0	0,0						
		Всего	0,0	0,0	0,0	0,0	0,0						
1.2.2.7.6. Актуализация образовательных программ в соответствии с требова-	Министерство образования и науки Астраханской	Федеральный бюджет	0,0	0,0	0,0	0,0	0,0	Количество разработанных заданий для проведения конкурсов	17	20	22	22	25

1	2	3	4	5	6	7	8	9	10	11	12	13	14
ниями рынка труда и информационное обеспечение в сфере реализации мероприятий, направленных на сопровождение инвалидов молодого возраста при получении профессионального образования	области 2019 - 2024							профессионального мастерства «Абилимпикс», ед.					
		Бюджет Астраханской области	0,0	0,0	0,0	0,0	0,0	Количество информационных ресурсов и PR-сопровождение задействованных при информировании граждан по вопросам сопровождения инвалидов молодого возраста при получении профессионального образования, ед.	9	9	11	11	15
		Местный бюджет	0,0	0,0	0,0	0,0	0,0						
		Внебюджетные источники	0,0	0,0	0,0	0,0	0,0						
		Всего	0,0	0,0	0,0	0,0	0,0						
1.2.2.8. Разработка и распространение в системах среднего профессионального и высшего образования новых образовательных	Министерство образования и науки Астраханской области 2018 - 2024	Федеральный бюджет	0,0	0,0	0,0	0,0	0,0	Доля образовательных организаций среднего профессионального и высшего образования, в которых обес-	27	27	27	27	27

1	2	3	4	5	6	7	8	9	10	11	12	13	14
технологий, форм организации образовательного процесса								печены условия для получения среднего профессионального и высшего образования инвалидами и лицами с ОВЗ, в том числе с использованием дистанционных образовательных технологий, в общем количестве таких организаций, %					
		Бюджет Астраханской области	0,0	0,0	0,0	0,0	0,0	Доля профессиональных образовательных организаций, расположенных в Астраханской области, в которых осуществляется подготовка кадров по 50 наиболее перспективным и востре-	30	30	30	30	30

1	2	3	4	5	6	7	8	9	10	11	12	13	14
								быванным на рынке труда профессиям и специальностям, требующим среднего профессионального образования, в общем количестве профессиональных образовательных организаций, %					
		Местный бюджет	0,0	0,0	0,0	0,0	0,0	Доля студентов профессиональных образовательных организаций, обучающихся по образовательным программам, в реализации которых участвуют работодатели (включая организацию учебной и производственной	92	92	92	92	92
		Внебюджетные источники	0,0	0,0	0,0	0,0	0,0						

1	2	3	4	5	6	7	8	9	10	11	12	13	14
								практики, предоставление оборудования и материалов, участие в разработке образовательных программ и оценке результатов их освоения, проведении учебных занятий), в общей численности студентов профессиональных образовательных организаций, %					
		Всего	0,0	0,0	0,0	0,0	0,0						
в том числе:													
1.2.2.8.1. Организация и проведение регионального чемпионата движения «Молодые профессионалы» (WorldSkills Russia), участие в отбо-	Министерство образования и науки Астраханской области 2019 - 2024	Федеральный бюджет	0,0	0,0	0,0	0,0	0,0	Количество профессиональных образовательных организаций, принявших участие в региональных, межрегио-	7	8	9	9	10
Бюджет Астраханской области		0,0	0,0	0,0	0,0	0,0							
Местный бюджет		0,0	0,0	0,0	0,0	0,0							

1	2	3	4	5	6	7	8	9	10	11	12	13	14
рочных, национальных, международных чемпионатах движения «Молодые профессионалы» (Ворлдскиллс Россия), обучение, сертификация экспертов, а также участие в региональных, межрегиональных, международных конкурсах профессионального мастерства, олимпиадах		Внебюджетные источники	0,0	0,0	0,0	0,0	0,0	нальных, международных конкурсах профессионального мастерства, в том числе в движении «Молодые профессионалы» (Ворлдскиллс Россия), олимпиадах, ед.					
		Всего	0,0	0,0	0,0	0,0	0,0						
1.2.2.9. Создание конкурентоспособной системы среднего профессионального образования, обеспечивающей подготовку высококвалифицированных специ-	Министерство образования и науки Астраханской области 2018 - 2025	Федеральный бюджет	0,0	0,0	0,0	0,0	0,0	Численность выпускников образовательных организаций, реализующих программы среднего профессионального образования,	255	260	265	270	300

1	2	3	4	5	6	7	8	9	10	11	12	13	14
алистов и рабочих кадров		Бюджет Астраханской области	42650,4	0,0	21325,2	21325,2	0,0	продемонстрировавших уровень подготовки, соответствующий стандартам Ворлдскиллс Россия, чел.					
		Местный бюджет	0,0	0,0	0,0	0,0	0,0	Количество специализированных центров компетенций в субъектах Российской Федерации, аккредитованных по стандартам Ворлдскиллс Россия, ед.	2	3	3	3	10
		Внебюджетные источники	5500	500	500	0,0	4500						
		Всего	48150,4	500	21825,2	21325,2	4500						
Задача 1.2.3 подпрограммы 1. Повышение мотивации педагогических и руководящих работников системы образования и их профессиональных компетентностей, направленных на обеспечение нового качества образования								Соответствие уровня средней заработной платы педагогических работников установленным коэффициентам, %:					

1	2	3	4	5	6	7	8	9	10	11	12	13	14
								отношение среднемесячной заработной платы педагогических работников дошкольных образовательных организаций к средней заработной плате в общем образовании региона	100	100	100	100	100
								отношение средней заработной платы педагогических работников образовательных организаций общего образования к среднемесячному доходу от трудовой деятельности в регионе	100	100	100	100	100

1	2	3	4	5	6	7	8	9	10	11	12	13	14
								отношение средней заработной платы педагогических работников государственных организаций дополнительного образования детей к среднемесячной заработной плате учителей в регионе	100	100	100	100	100

1	2	3	4	5	6	7	8	9	10	11	12	13	14
								отношение среднемесячной заработной платы преподавателей и мастеров производственного обучения государственных профессиональных образовательных организаций к среднемесячному доходу от трудовой деятельности в регионе	100	100	100	100	100
								Удельный вес численности учителей общеобразовательных организаций в возрасте до 35 лет в общей численности учителей общеобразовательных организаций	25	25	25	25	26

1	2	3	4	5	6	7	8	9	10	11	12	13	14
1.2.3.1. Формирование современной системы сопровождения непрерывного профессионального развития педагогических кадров системы образования	Министерство образования и науки Астраханской области 2015 - 2024	Федеральный бюджет	0,0	0,0	0,0	0,0	0,0	Доля педагогических и руководящих работников, прошедших повышение квалификации в объеме не менее 36 часов, %	30	30	30	30	30
		Бюджет Астраханской области	0,0	0,0	0,0	0,0	0,0	Уровень удовлетворенности педагогов качеством реализации программы повышения квалификации, %	100	100	100	100	100
		Местный бюджет	0,0	0,0	0,0	0,0	0,0						
		Внебюджетные источники	0,0	0,0	0,0	0,0	0,0						
		Всего	0,0	0,0	0,0	0,0	0,0						
1.2.3.2. Подготовка управленческих кадров для системы образования с приоритетами в области менеджмента, маркетинга, коммерциализации разработок	Министерство образования и науки Астраханской области 2015 - 2029	Федеральный бюджет	0,0	0,0	0,0	0,0	0,0	Доля руководящих работников образовательных организаций, имеющих специальное образование в области менеджмента, маркетинга, коммерциализации	78	78	78	78	78

1	2	3	4	5	6	7	8	9	10	11	12	13	14
								зации разрабо- ток, %					
		Бюджет Астрахан- ской обла- сти	0,0	0,0	0,0	0,0	0,0	Доля обнов- ленных зада- ний банка кон- трольно- измеритель- ных материа- лов, использу- емых при про- ведении экс- пертизы теоре- тической ком- петентности педагогиче- ских работни- ков при прове- дении аттеста- ции, %	20	20	20	20	20
		Местный бюджет	200	100	100	0,0	0,0	Количество обученных и аттестованных экспертов в области атте- стации педаго- гических кад- ров, включен- ных в банк, ед.	60	60	60	60	60
		Внебюд- жетные ис- точники	0,0	0,0	0,0	0,0	0,0						
		Всего	200	100	100	0,0	0,0						
1.2.3.3. Разработ- ка и внедрение механизмов эф- фективного кон-	Министер- ство обра- зования и науки Аст-	Федераль- ный бюд- жет	0,0	0,0	0,0	0,0	0,0	Доля руково- дителей/ педа- гогических ра- ботников об-	100/100	100/100	100/100	100/100	100/100
		Бюджет	0,0	0,0	0,0	0,0	0,0						

1	2	3	4	5	6	7	8	9	10	11	12	13	14
тракта с педагогическими работниками и руководителями организаций	раханской области, органы местного самоуправления, осуществляющие управление в сфере образования 2015 - 2024	Астраханской области						разовательных организаций, осуществляющих свою деятельность на основании эффективного контракта, %					
		Местный бюджет	0,0	0,0	0,0	0,0	0,0						
		Внебюджетные источники	0,0	0,0	0,0	0,0	0,0						
		Всего	0,0	0,0	0,0	0,0	0,0						
1.2.3.4. Оптимизация количества студентов педагогических специальностей с учетом прогноза социально-экономической и демографической ситуации посредством реализации механизмов целевого набора и государственного задания образовательным организациям профобразования	Министерство образования и науки Астраханской области 2015 - 2024	Федеральный бюджет	0,0	0,0	0,0	0,0	0,0	Доля выпускников по специальностям и направлениям педагогического профиля, трудоустроившихся по специальности в течение одного года после выпуска, %	70	70	70	70	70
		Бюджет Астраханской области	0,0	0,0	0,0	0,0	0,0						
		Местный бюджет	0,0	0,0	0,0	0,0	0,0						
		Внебюджетные источники	0,0	0,0	0,0	0,0	0,0						
		Всего	0,0	0,0	0,0	0,0	0,0						

1	2	3	4	5	6	7	8	9	10	11	12	13	14
1.2.3.5. Осуществление единовременных компенсационных выплат учителям, прибывшим (переехавшим) на работу в сельские населенные пункты, либо рабочие поселки городского типа, либо города с населением до 50 тысяч человек	Министерство образования и науки Астраханской области 2020 - 2022	Федеральный бюджет	22960	12300	10660	0,0	0,0	Количество учителей, прибывших (переехавших) на работу в сельские населенные пункты, либо рабочие поселки, либо поселки городского типа, либо города с населением до 50 тысяч человек, чел.	-	15	13	-	-
		Бюджет Астраханской области	5040	2700	2340	0,0	0,0						
		Местный бюджет	0,0	0,0	0,0	0,0	0,0						
		Внебюджетные источники	0,0	0,0	0,0	0,0	0,0						
		Всего	28000	15000	13000	0,0	0,0						
1.2.3.6. Осуществление выплат ежемесячного денежного вознаграждения за классное руководство педагогическим работникам государственных и муниципальных общеобразовательных организаций	Министерство образования и науки Астраханской области 2020 - 2022	Федеральный бюджет	1012013,1	144079,3	433966,9	433966,9	0,0	Доля педагогических работников общеобразовательных организаций, получивших вознаграждение за исполнение функций классного руководства, в общей численности педагогов	1	100	100	100	1
		Бюджет Астраханской области	0,0	0,0	0,0	0,0	0,0						
		Местный бюджет	0,0	0,0	0,0	0,0	0,0						
		Внебюджетные источники	0,0	0,0	0,0	0,0	0,0						

1	2	3	4	5	6	7	8	9	10	11	12	13	14
		Всего	1012013,1	144079,3	433966,9	433966,9	0,0	ческих работников данной категории, %					
Итого по подпрограмме 1	Федеральный бюджет		1242491,7	363897,9	444626,9	433966,9	0,0						
	Средства федерального бюджета, не поступившие в бюджет Астраханской области		0,0	0,0	0,0	0,0	0,0						
	Средства федерального бюджета, поступившие в бюджет Астраханской области		1242491,7	363897,9	444626,9	433966,9	0,0						
	Бюджет Астраханской области		4705020,2	51538,8	149100	284760	4219621,4						
	Местный бюджет		5724374,5	331039,6	159106,1	31400	5202828,8						

1	2	3	4	5	6	7	8	9	10	11	12	13	14
	Внебюджетные источники		4902628,4	12500	9100	5400	4875628,4						
	Всего		16574514,8	758976,3	761933	755526,9	14298078,6						
<p>Задача 1.2 государственной программы. Повышение степени управляемости системы образования путем совершенствования механизмов системы оценки качества образования и обеспечения информационной открытости системы образования</p>								Доля образовательных организаций, сведения о деятельности и результатах которых регулярно обновляются в созданной автоматизированной базе данных, позволяющей оперативно принимать управленческие решения, %	100	100	100	100	100
<p>Цель 2.1 подпрограммы 2. Совершенствование региональной системы оценки качества образования</p>								Доля образовательных ор-	67	70	70	70	100

1	2	3	4	5	6	7	8	9	10	11	12	13	14
								ганизаций (в пределах вы-борки), еже-годно пред-ставляющих на официальном сайте органи-зации в сети «Интернет» отчет о само-обследовании в соответствии с установлен-ными поряд-ком и показа-телями, %					
								дошкольного образования, %					
								общего обра-зования, %	99	100	100	100	100
								дополнитель-ного образова-ния, %	67	70	70	80	100
								среднего про-фессионально-го образова-ния, %	99	100	100	100	100

1	2	3	4	5	6	7	8	9	10	11	12	13	14
Задача 2.1.1 подпрограммы 2. Развитие механизмов оценки качества образования на основе принципов открытости, объективности, прозрачности, общественно-профессионального участия								Доля образовательных организаций, охваченных независимой оценкой качества образования, %	100	100	100	100	100
2.1.1.1. Внедрение современной системы критериев и показателей оценки качества деятельности образовательных организаций, охватывающей общее (в том числе дошкольное), дополнительное, среднее профессиональное образование	Министерство образования и науки Астраханской области, ГОО 2015 - 2024	Федеральный бюджет	0,0	0,0	0,0	0,0	0,0	Количество типов образовательных организаций, для которых утверждены показатели оценки качества их деятельности, ед.	4	4	4	4	4
		Бюджет Астраханской области	0,0	0,0	0,0	0,0	0,0						
		Местный бюджет	0,0	0,0	0,0	0,0	0,0						
		Внебюджетные источники	0,0	0,0	0,0	0,0	0,0						
		Всего	0,0	0,0	0,0	0,0	0,0						
2.1.1.2. Осуществление контроля (надзора) в сфере образования	Министерство образования и науки Астраханской области, ГОО 2018 - 2024	Федеральный бюджет	0,0	0,0	0,0	0,0	0,0	Минимальное количество информационно-аналитических материалов по итогам проверок, направ-	2	2	2	2	2

1	2	3	4	5	6	7	8	9	10	11	12	13	14
								ленных на устранение и недопущение выявленных нарушений (несоответствий) законодательства в сфере образования, размещенных на официальном сайте министерства образования и науки Астраханской области, ед.					
		Бюджет Астраханской области	0,0	0,0	0,0	0,0	0,0	Доля образовательных организаций, в отношении которых были проведены мероприятия по контролю (надзору), от общего количества образовательных организаций, %	20	20	20	20	20

1	2	3	4	5	6	7	8	9	10	11	12	13	14	
		Местный бюджет	0,0	0,0	0,0	0,0	0,0	Количество обученных и аттестованных экспертов в области лицензионного контроля и государственного контроля (надзора)	70	80	80	80	90	
		Внебюджетные источники	0,0	0,0	0,0	0,0	0,0							
		Всего	0,0	0,0	0,0	0,0	0,0							
2.1.1.3. Создание и сопровождение автоматизированной системы образовательной статистики, базирующейся на современных средствах сбора, обработки, анализа, хранения информации (в т.ч. приобретение оборудования, программного обеспечения)	Министерство образования и науки Астраханской области 2015 - 2024	Федеральный бюджет	0,0	0,0	0,0	0,0	0,0	Доля образовательных организаций, представляющих сведения в автоматизированную систему образовательной статистики, %	100	100	100	100	100	
		Бюджет Астраханской области	3000	0	1500	1500	0	дошкольного образования, %	100	100	100	100	100	
		Местный бюджет	0,0	0,0	0,0	0,0	0,0	общего образования, %	100	100	100	100	100	
		Внебюджетные источники	0,0	0,0	0,0	0,0	0,0	профессионального образования, %	100	100	100	100	100	
		Всего	3000	0,0	1500	1500	0,0	дополнительного образования, %	100	100	100	100	100	

1	2	3	4	5	6	7	8	9	10	11	12	13	14
2.1.1.4. Проведение государственной итоговой аттестации (далее - ГИА) по программам среднего общего образования	Министерство образования и науки Астраханской области 2015 - 2029	Федеральный бюджет	0,0	0,0	0,0	0,0	0,0	Доля пунктов ЕГЭ, в которых созданы организационно-технологические условия для обеспечения объективности ЕГЭ (на основе ежегодных критериев качества и объективности проведения основного периода ЕГЭ), от общего числа пунктов проведения экзамена, %	79	91	94	97	97
		Бюджет Астраханской области	0,0	0,0	0,0	0,0	0,0						
		Местный бюджет	0,0	0,0	0,0	0,0	0,0						
		Внебюджетные источники	0,0	0,0	0,0	0,0	0,0						
		Всего	0,0	0,0	0,0	0,0	0,0						

1	2	3	4	5	6	7	8	9	10	11	12	13	14
2.1.1.5. Мероприятия, направленные на развитие национально-региональной системы независимой оценки качества общего образования через реализацию пилотных региональных проектов и создание национальных механизмов оценки качества	Министерство образования и науки Астраханской области 2016 - 2024	Федеральный бюджет	0,0	0,0	0,0	0,0	0,0	Количество специалистов, прошедших подготовку и/или повышение квалификации по разработанным программам (в том числе в области педагогических измерений, анализа и использования результатов оценочных процедур)	200	200	200	200	200

1	2	3	4	5	6	7	8	9	10	11	12	13	14
		Бюджет Астраханской области	0,0	0,0	0,0	0,0	0,0	Доля пунктов проведения экзамена, обеспеченных необходимым оборудованием для проведения государственной итоговой аттестации в соответствии с установленными требованиями, %	100	100	100	100	100
		Местный бюджет	0,0	0,0	0,0	0,0	0,0	Увеличение и (или) обновление оснащённости регионального центра обработки информации техническим оборудованием для повышения скорости обработки экзаменационных материалов при проведении государственной	5	5	5	5	5

1	2	3	4	5	6	7	8	9	10	11	12	13	14
								итоговой аттестации в соответствии с установленными требованиями, %					
		Внебюджетные источники	0,0	0,0	0,0	0,0	0,0	Количество оценочных инструментов для проведения внутривнутрирегионального анализа оценки качества общего образования, действующих на регулярной основе, ед.	3	6	6	6	9
		Всего	0,0	0,0	0,0	0,0	0,0						
2.1.1.6. Разработка и внедрение механизмов, повышающих эффективность государственного общественного управления системой образования, и распространение лучших практик	Министерство образования и науки Астраханской области 2015 - 2024	Федеральный бюджет	0,0	0,0	0,0	0,0	0,0	Доля образовательных организаций, в которых созданы органы коллегиального управления с участием общественности (родителей, работодателей), в общем числе об-	67	70	75	80	100

1	2	3	4	5	6	7	8	9	10	11	12	13	14
								разовательных организаций: дошкольного образования, %					
		Бюджет Астраханской области	0,0	0,0	0,0	0,0	0,0	общего образования, %	100	100	100	100	100
		Местный бюджет	0,0	0,0	0,0	0,0	0,0	дополнительного образования, %	67	70	70	80	100
		Внебюджетные источники	300	100	100	0,0	100	среднего профессионального образования, %	100	100	100	100	100
		Всего	300	100	100	0,0	100						
2.1.1.7. Обеспечение информационной прозрачности системы образования посредством целенаправленного взаимодействия со СМИ, предоставление доступа к открытым данным, медийное сопровождение изменений,	Министерство образования и науки Астраханской области 2015 - 2029	Федеральный бюджет	0,0	0,0	0,0	0,0	0,0	Доля образовательных организаций, имеющих официальный сайт, на котором размещена информация в соответствии с установленными законодательством требованиями, от числа обра-					

1	2	3	4	5	6	7	8	9	10	11	12	13	14
происходящих в системе образования								зовательных организаций, в отношении которых планируется проводить проверки, в том числе:					
								дошкольного образования, %	100	100	100	100	100
	Бюджет Астраханской области	0,0	0,0	0,0	0,0	0,0	0,0	общего образования, %	100	100	100	100	100
	Местный бюджет	900	300	300	0,0	300		дополнительного образования, %	100	100	100	100	100
	Внебюджетные источники	0,0	0,0	0,0	0,0	0,0		среднего профессионального образования, %	100	100	100	100	100
	Всего		900	300	300	0,0	300		Наличие на сайте министерства образования и науки Астраханской области обобщенных аналитических материалов по итогам проведен-	1	1	1	1

1	2	3	4	5	6	7	8	9	10	11	12	13	14
								ных мониторинговых исследований качества образования, ед.					
2.1.1.8. Проведение семинаров, конкурсов, совещаний, конференций, выставок и других мероприятий, направленных на увеличение степени информационной открытости и обмена достоверной и актуальной информацией о развитии региональной системы образования	Министерство образования и науки Астраханской области 2015 - 2024	Федеральный бюджет	0,0	0,0	0,0	0,0	0,0	Минимальное количество проведенных мероприятий, направленных на увеличение степени информационной открытости и информационного обмена, ед.	4	4	4	4	4
		Бюджет Астраханской области	0,0	0,0	0,0	0,0	0,0						
		Местный бюджет	0,0	0,0	0,0	0,0	0,0						
		Внебюджетные источники	0,0	0,0	0,0	0,0	0,0						
		Всего	0,0	0,0	0,0	0,0	0,0						
Задача 2.1.2 подпрограммы 2. Осуществление внешней независимой оценки качества образовательных услуг								Количество типов образовательных организаций, для которых апробирована и введена новая модель ранжирования обра-	3	4	4	4	4

1	2	3	4	5	6	7	8	9	10	11	12	13	14
								зовательных организаций в рамках независимой системы оценки качества образования, ед.					
2.1.2.1. Поэтапное введение новой модели ранжирования образовательных организаций в рамках независимой системы оценки качества образования	Министерство образования и науки Астраханской области, ГОО 2015 - 2024	Федеральный бюджет	0,0	0,0	0,0	0,0	0,0	Количество типов образовательных организаций, в которых проведено анкетирование потребителей образовательных услуг на предмет оценки качества образования, ед.	4	4	4	4	4
		Бюджет Астраханской области	0,0	0,0	0,0	0,0	0,0	Количество принятых на уровне региона нормативных правовых актов и методических материалов, направленных на развитие региональной системы оцен-	6	6	6	6	6

1	2	3	4	5	6	7	8	9	10	11	12	13	14
								ки качества образования, ед.					
		Местный бюджет	0,0	0,0	0,0	0,0	0,0	Минимальное количество проведенных мероприятий, направленных на развитие механизмов системы оценки качества образования и обмена информацией, ед.	4	4	4	4	4
		Внебюджетные источники	0,0	0,0	0,0	0,0	0,0						
		Всего	0,0	0,0	0,0	0,0	0,0						
2.1.2.2. Создание системы внешней независимой сертификации профессиональных квалификаций	Министерство образования и науки Астраханской области 2018 - 2024	Федеральный бюджет	0,0	0,0	0,0	0,0	0,0	Доля направлений (специальностей), по которым проводится независимая сертификация профессиональных квалификаций, %	10	20	20	20	20
		Бюджет Астраханской области	0,0	0,0	0,0	0,0	0,0						
		Местный бюджет	0,0	0,0	0,0	0,0	0,0						
		Внебюджетные источники	0,0	0,0	0,0	0,0	0,0						
		Всего	0,0	0,0	0,0	0,0	0,0						
Итого по подпрограмме 2	Федеральный бюджет		0,0	0,0	0,0	0,0	0,0						
	Бюджет Астраханской области		3000	0,0	1500	1500	0,0						
	Местный бюджет		900	300	300	0,0	300						

1	2	3	4	5	6	7	8	9	10	11	12	13	14
	Внебюджетные источники		300	100	100	0,0	100						
	Всего		4200	400	1900	1500	400						
Задача 1.3 государственной программы. Обеспечение психофизической безопасности обучающихся в образовательных организациях								Доля зданий образовательных организаций, в том числе общежитий профессиональных организаций, с износом более 50% в общей численности зданий образовательных организаций, %	45	45	45	45	45
Подпрограмма 3. Психофизическая безопасность детей и молодежи													
Цель 3.1 подпрограммы 3. Формирование здорового образа жизни обучающихся посредством внедрения в образовательный процесс здоровьесберегающих технологий								Доля родителей (законных представителей), считающих, что в образовательной организации создана безопасная для пребывания ребенка среда, способствующая здоровьесбереже-	94	94	94	94	94

1	2	3	4	5	6	7	8	9	10	11	12	13	14
								нию и физическому развитию, %					
Задача 3.1.1 подпрограммы 3. Увеличение степени доступности к занятиям физической культурой и спортом и привлечение обучающихся к систематическим занятиям физической культурой и спортом								Доля обучающихся, вовлеченных в занятия физической культурой и спортом, %	97	97	97	97	97
3.1.1.2. Развитие спортивно-волонтерского и клубного движения в образовательных организациях, поэтапное внедрение комплекса «Готов к труду и обороне» (далее - ГТО)	Министерство образования и науки Астраханской области 2015 - 2024	Федеральный бюджет	0,0	0,0	0,0	0,0	0,0	Доля обучающихся, посещающих кружки спортивной направленности и (или) спортивные клубы, созданные при образовательных организациях, от общего количества обучающихся, %	63,5	71,2	71,5	71,6	72
		Бюджет Астраханской области	900	300	300	300	0,0						
		Местный бюджет	0,0	0,0	0,0	0,0	0,0						
		Внебюджетные источники	0,0	0,0	0,0	0,0	0,0						
		Всего	900	300	300	300	0,0						

1	2	3	4	5	6	7	8	9	10	11	12	13	14
3.1.1.3. Совершенствование постоянно действующей информационно-пропагандистской и просветительно-образовательной системы, способствующей вовлечению детей и молодежи в активные занятия физической культурой и спортом, формирование у них мотивации и устойчивого интереса к укреплению здоровья, проведение спортивных мероприятий, в том числе с обучающимися с ОВЗ	Министерство образования и науки Астраханской области, министерство спорта и туризма Астраханской области 2015 - 2024	Федеральный бюджет	0,0	0,0	0,0	0,0	0,0	Доля обучающихся, вовлеченных в региональные спортивно-массовые мероприятия: президентские спортивные игры, президентские состязания, %	66	75,7	75,7	75,7	80
		Бюджет Астраханской области	0,0	0,0	0,0	0,0	0,0		87	95,6	95,6	95,6	100
		Местный бюджет	600	200	200	0,0	200	ГТО	25	30	30	30	35
		Внебюджетные источники	350	50	50	0,0	250						
		Всего	950	250	250	0,0	450						

1	2	3	4	5	6	7	8	9	10	11	12	13	14	
Задача 3.1.2 подпрограммы 3. Повышение эффективности системы организации питания обучающихся									Количество государственных и муниципальных образовательных организаций, обеспечивающих горячим питанием обучающихся, получающих начальное общее образование, ед.		255	255	255	255
3.1.2.1. Организация бесплатного горячего питания обучающихся, получающих начальное общее образование в государственных образовательных организациях Астраханской области (муниципальных образовательных организациях)	Министерство образования и науки Астраханской области, органы местного самоуправления, осуществляющие управление в сфере образования 2020-2023	Федеральный бюджет	77802,3	77802,3	480425,6 <***>	528007,6 <***>	514566,5 <***>	Доля обучающихся, получающих начальное общее образование в государственных и муниципальных образовательных организациях, получающих бесплатное горячее питание, к общему количеству обу-		100	100	100	100	
		Бюджет Астраханской области	66249,8	66249,8	70588,6 <***>	48921,3 <***>	47676,0 <***>							
		Местный бюджет	55707,6	55707,6	34870,6 <***>	37033,4 <***>	36090,7 <***>							
		Внебюджетные источники	0,0	0,0	0,0	0,0	0,0							

1	2	3	4	5	6	7	8	9	10	11	12	13	14	
		Всего	199759,7	199759,7	585884,8 <***>	613962,3 <***>	598333,2 <***>	чающихся, получающих начальное общее образование в государственных и муниципальных образовательных организациях, %						
Цель 3.2 подпрограммы 3. Создание безопасных условий обучения, воспитания и проживания в образовательных организациях									7,3	7,3	6,9	6,9	6,9	
									Количество несчастных случаев, произошедших во время образовательного процесса, на 10000 обучающихся, ед.					

1	2	3	4	5	6	7	8	9	10	11	12	13	14
Задача 3.2.1 подпрограммы 3. Обеспечение комплексной безопасности в образовательных организациях								Доля образовательных организаций, отвечающих требованиям комплексной безопасности, от количества образовательных организаций, отвечающих требованиям комплексной безопасности (имеющих лицензию на ведение образовательной деятельности), %	100	100	100	100	100
3.2.1.1. Поддержание соответствия условий содержания образовательных организаций (в т.ч. муниципальных), студенческих общежитий современным санитарно-эпидемиологиче-	Министерство образования и науки Астраханской области, органы местного самоуправления, осуществляющие	Федеральный бюджет	0,0	0,0	0,0	0,0	0,0	Доля образовательных организаций, здания которых требуют проведения капитального ремонта, %	14,3	14,3	14,2	14,2	14,2
		Бюджет Астраханской области	57645,3	0,0	10181,3	10181,3	37282,7						
		Местный бюджет	2500	1000	1000	0,0	500						
		Внебюджетные источники	2000	1000	1000	0,0	0,0						

1	2	3	4	5	6	7	8	9	10	11	12	13	14
ским нормам и правилам путем проведения капитального ремонта, реконструкции	управление в сфере образования 2015 – 2024	Всего	62145,3	2000	12181,3	10181,3	37782,7						
3.2.1.2. Реализация организационных, правовых, технических, технологических, экономических и иных мер, направленных на уменьшение объема используемых энергетических ресурсов при сохранении соответствующего полезного эффекта от их использования	Министерство образования и науки Астраханской области 2015 - 2024	Федеральный бюджет	0,0	0,0	0,0	0,0	0,0	Доля снижения потребления энергоресурсов в образовательных организациях, %	0,2	0,2	0,2	0,2	0,2
		Бюджет Астраханской области	0,0	0,0	0,0	0,0	0,0						
		Местный бюджет	0,0	0,0	0,0	0,0	0,0						
		Внебюджетные источники	0,0	0,0	0,0	0,0	0,0						
		Всего	0,0	0,0	0,0	0,0	0,0						
3.2.1.3. Создание условий в образовательных организациях для обеспечения пожарной, антитеррористической и транспортной	Министерство образования и науки Астраханской области 2015 - 2024	Федеральный бюджет	0,0	0,0	0,0	0,0	0,0	Доля образовательных организаций, отвечающих всем требованиям пожарной безопасности, %	100	100	100	100	100

1	2	3	4	5	6	7	8	9	10	11	12	13	14
безопасности (оснащение государственных образовательных организаций противопожарной сигнализацией и противопожарным оборудованием, средствами защиты и пожаротушения, системами водоснабжения и электроснабжения, видеооборудованием, сигнализацией в соответствии с установленными требованиями (в том числе организация работ по осуществлению поставок, монтажа, наладки и обслуживания)		Бюджет Астраханской области	0,0	0,0	0,0	0,0	0,0	Доля образовательных организаций, отвечающих установленным требованиям антитеррористической безопасности, %	100	100	100	100	100
		Местный бюджет	3500	2000	1000	0,0	500	Доля специализированного автотранспорта, соответствующего установленным требованиям к безопасности перевозок детей, от общего количества автотранспорта, осуществляющего организованные перевозки обучающихся, %	100	100	100	100	100
		Внебюджетные источники	250	0,0	0,0	0,0	250						
	Всего		3750	2000	1000	0,0	750						
3.2.1.4. Обновление автопарка образовательных	Министерство образования и	Федеральный бюджет	0,0	0,0	0,0	0,0	0,0	Доля специализированного автотранспор-	100	100	100	100	100

1	2	3	4	5	6	7	8	9	10	11	12	13	14
организаций, предназначенного для организованных перевозок обучающихся в соответствии с современными требованиями безопасности организованных перевозок обучающихся	науки Астраханской области 2015 - 2024	Бюджет Астраханской области	28556,1	9518,7	9518,7	9518,7	0,0	та, осуществляющего организованные перевозки обучающихся, соответствующего требованиям нормативных правовых актов, устанавливающих требования к организованным перевозкам групп детей, от общего количества автотранспорта, осуществляющего организованные перевозки обучающихся, %					
		Местный бюджет	0,0	0,0	0,0	0,0	0,0						
		Внебюджетные источники	250	0,0	0,0	0,0	250						
		Всего	28806,1	9518,7	9518,7	9518,7	250						
3.2.1.5. Внедрение и использование программно-технических средств, обеспечивающих включение досту-	Министерство образования и науки Астраханской области 2015 - 2024	Федеральный бюджет	0,0	0,0	0,0	0,0	0,0	Доля персональных компьютеров, используемых в образовательном процессе, обеспеченных	100	100	100	100	100
		Бюджет Астраханской области	0,0	0,0	0,0	0,0	0,0						

1	2	3	4	5	6	7	8	9	10	11	12	13	14
па обучающихся образовательных организаций к ресурсам сети «Интернет», содержащим информацию, не совместимую с задачами образования и воспитания		Местный бюджет	600	200	200	0,0	200	контентной фильтрацией, %					
		Внебюджетные источники	250	0,0	0,0	0,0	250						
		Всего	850	200	200	0,0	450						
3.2.1.6. Формирование информационной культуры и безопасности поведения в интернет-пространстве несовершеннолетних	Министерство образования и науки Астраханской области 2015 - 2024	Федеральный бюджет	0,0	0,0	0,0	0,0	0,0	Доля педагогических работников, прошедших повышение квалификации по формированию информационной культуры обучающихся и безопасному поведению в интернет-пространстве, %	30	35	45	45,5	50
		Бюджет Астраханской области	0,0	0,0	0,0	0,0	0,0						
		Местный бюджет	0,0	0,0	0,0	0,0	0,0						
		Внебюджетные источники	0,0	0,0	0,0	0,0	0,0						
		Всего	0,0	0,0	0,0	0,0	0,0						
3.2.1.7. Субсидии муниципальным образованиям Астраханской области на осна-	Министерство образования и науки Астраханской	Федеральный бюджет	0,0	0,0	0,0	0,0	0,0	Количество медицинских кабинетов оказания медицинской по-	-	-	-	-	-
		Бюджет Астрахан-	0,0	0,0	0,0	0,0	0,0						

1	2	3	4	5	6	7	8	9	10	11	12	13	14
шение (дооснащение) медицинских кабинетов оказания медицинской помощи несовершеннолетним в образовательных организациях Астраханской области	области, органы местного самоуправления, осуществляющие управление в сфере образования 2020 - 2029	ской области						мощи несовершеннолетним в муниципальных образовательных организациях муниципального образования, оснащенных (дооснащенных) в соответствии со стандартом оснащения медицинского блока, от общего числа медицинских кабинетов оказания медицинской помощи несовершеннолетним в муниципальных образовательных организациях муниципального образования, ед.					
		Местный бюджет	0,0	0,0	0,0	0,0	0,0						
		Внебюджетные источники	0,0	0,0	0,0	0,0	0,0						
		Всего	0,0	0,0	0,0	0,0	0,0						

1	2	3	4	5	6	7	8	9	10	11	12	13	14
Итого по подпрограмме 3	Министерство образования и науки Астраханской области 2015 - 2029	Федеральный бюджет	77802,3	77802,3	0,0	0,0	0,0						
		Бюджет Астраханской области	153351,2	76068,5	20000	20000	37282,7						
		Местный бюджет	62507,6	58907,6	2200	0,0	1400						
		Внебюджетные источники	3100	1050	1050	0,0	1000						
		Всего	296761,1	213828,4	23250	20000	39682,7						
Задача 1.4 государственной программы. Повышение эффективности выработанной государственной политики в сфере образования Астраханской области								Доля лиц, не получивших документ о среднем образовании, %	1,5	1,5	1,5	1,5	1,5

1	2	3	4	5	6	7	8	9	10	11	12	13	14	
Ведомственная целевая программа «Обеспечение государственной программы «Развитие образования Астраханской области»														
Обеспечение прямых полномочий министерства образования и науки Астраханской области и подведомственных учреждений	Министерство образования и науки Астраханской области, ГОО 2015 - 2029	Федеральный бюджет	21346,7	6990	7113,3	7243,4	0,0							
		Бюджет Астраханской области	28114764,2	10071470,7	9012848,9	9030444,6	0,0							
		Всего	28136110,9	10078460,7	9019962,2	9037688	0,0							
Мероприятие, направленное на осуществление исполнительным органом государственной власти Астраханской области полномочий в установленной сфере деятельности														
Итого по государственной программе (2020-2029)		Федеральный бюджет	5732313,9	2935798,2	2029412,4	767103,3	0,0							

1	2	3	4	5	6	7	8	9	10	11	12	13	14
		Средства федераль- ного бюд- жета, не поступив- шие в бюджет Астрахан- ской обла- сти	0,0	0,0	0,0	0,0	0,0						
		Средства федераль- ного бюд- жета, по- ступившие в бюджет Астрахан- ской обла- сти	5732313,9	2 935 798,2	2 029 412,4	767 103,3	0,0						
		Бюджет Астрахан- ской обла- сти	34027808,3	10536237,2	9628790	9495877	4366904,1						

1	2	3	4	5	6	7	8	9	10	11	12	13	14
		Местный бюджет	5854346,1	453421,1	164689,5	31706,7	5204528,8						
		Внебюджетные источники	4933665,2	41286,8	10250	5400	4876728,4						
		Всего	50548133,5	13966743,3	11833141,9	10300087	14448161,3						

* Мероприятия с 2019 года реализуются в рамках национальных проектов.

** планируемые мероприятия (объекты) и планируемые средства по финансовому обеспечению мероприятия (объекта)



Приложение № 2
к постановлению
Правительства
Астраханской области
от 22.12.2020 № 609-П

Приложение № 37
к государственной программе

Ресурсное обеспечение
реализации государственной программы, тыс. руб.

Источники финансирования государственной программы	Всего	По годам реализации государственной программы								
		2015	2016	2017	2018	2019	2020	2021	2022	2023 - 2029 (прогнозно)
Государственная программа	110293322,5	11163575,7	7824769,6	9404638,5	16242831,4	15109373,8	13966743,3	11833141,9	10300087,0	14448161,3
в том числе:										
текущие расходы	104270974,7	11149575,7	7824769,6	9404638,5	15547272,0	13506597,3	11297079,3	11022554,0	10070327,0	14448161,3

в том числе:										
текущие расходы	0,0	0,0	0,0	0,0	0,0	0,0	0,0	0,0	0,0	0,0
капитальные вложения	0,0	0,0	0,0	0,0	0,0	0,0	0,0	0,0	0,0	0,0
Федеральный бюджет (средства, не поступающие в бюджет Астраханской области)	0,0	0,0	0,0	0,0	0,0	0,0	0,0	0,0	0,0	0,0
в том числе:										
текущие расходы	0,0	0,0	0,0	0,0	0,0	0,0	0,0	0,0	0,0	0,0
капитальные вложения	0,0	0,0	0,0	0,0	0,0	0,0	0,0	0,0	0,0	0,0
Бюджет Астраханской об- ласти	55703,1	0,0	0,0	0,0	18127,9	18567,0	6843,4	1082,4	1082,4	10000,0
в том числе:										
текущие расходы	55703,1	0,0	0,0	0,0	18127,9	18567,0	6843,4	1082,4	1082,4	10000,0
капитальные вложения	0,0	0,0	0,0	0,0	0,0	0,0	0,0	0,0	0,0	0,0
Местные бюджеты	0,0	0,0	0,0	0,0	0,0	0,0	0,0	0,0	0,0	0,0
в том числе:										
текущие расходы	0,0	0,0	0,0	0,0	0,0	0,0	0,0	0,0	0,0	0,0
капитальные вложения	0,0	0,0	0,0	0,0	0,0	0,0	0,0	0,0	0,0	0,0
Внебюджетные источники	0,0	0,0	0,0	0,0	0,0	0,0	0,0	0,0	0,0	0,0
в том числе:									0,0	
текущие расходы	0,0	0,0	0,0	0,0	0,0	0,0	0,0	0,0	0,0	0,0
капитальные вложения	0,0	0,0	0,0	0,0	0,0	0,0	0,0	0,0	0,0	0,0
Основное мероприятие 3 «Создание и поддержка безопасных и комфортных условий отдыха и оздоров- ления детей и молодежи»	333305,7	0,0	0,0	0,0	52798,1	52480,5	65616,3	56018,7	56392,1	50000,0

текущие расходы	115992,7	0,0	0,0	0,0	0,0	1886,7	1668,5	65085,6	47351,9	0,0
капитальные вложения	68466,3	0,0	0,0	0,0	0,0	11904,1	52615,4	3946,8	0,0	0,0
Местные бюджеты	103880,8	0,0	0,0	0,0	0,0	71059,6	32821,2	0,0	0,0	0,0
в том числе:										
текущие расходы	0,0	0,0	0,0	0,0	0,0	0,0	0,0	0,0	0,0	0,0
капитальные вложения	103880,8	0,0	0,0	0,0	0,0	71059,6	32821,2	0,0	0,0	0,0
Внебюджетные источники	0,0	0,0	0,0	0,0	0,0	0,0	0,0	0,0	0,0	0,0
в том числе:										
текущие расходы	0,0	0,0	0,0	0,0	0,0	0,0	0,0	0,0	0,0	0,0
капитальные вложения	0,0	0,0	0,0	0,0	0,0	0,0	0,0	0,0	0,0	0,0
Основное мероприятие 5 «Основное мероприятие по реализации регионального проекта «Успех каждого ребенка (Астраханская об- ласть)» в рамках нацио- нального проекта «Образо- вание»	478450,9	0,0	0,0	0,0	0,0	19138,3	101412,9	326621,3	31278,4	0,0
в том числе:										
текущие расходы	478450,9	0,0	0,0	0,0	0,0	19138,3	101412,9	326621,3	31278,4	0,0
капитальные вложения	0,0	0,0	0,0	0,0	0,0	0,0	0,0	0,0	0,0	0,0
Федеральный бюджет (средства, поступающие в бюджет Астраханской об- ласти)	457443,0	0,0	0,0	0,0	0,0	16767,1	96702,0	315154,2	28819,7	0,0

Бюджет Астраханской области	13172,0	0,0	0,0	0,0	0,0	4503,7	8668,3	0,0	0,0	0,0
в том числе:										
текущие расходы	13172,0	0,0	0,0	0,0	0,0	4503,7	8668,3	0,0	0,0	0,0
капитальные вложения	0,0	0,0	0,0	0,0	0,0	0,0	0,0	0,0		0,0
Местные бюджеты	0,0	0,0	0,0	0,0	0,0	0,0	0,0	0,0	0,0	0,0
в том числе:										
текущие расходы	0,0	0,0	0,0	0,0	0,0	0,0	0,0	0,0	0,0	0,0
капитальные вложения	0,0	0,0	0,0	0,0	0,0	0,0	0,0	0,0	0,0	0,0
Внебюджетные источники	0,0	0,0	0,0	0,0	0,0	0,0	0,0	0,0	0,0	0,0
в том числе:										
текущие расходы	0,0	0,0	0,0	0,0	0,0	0,0	0,0	0,0	0,0	0,0
капитальные вложения	0,0	0,0	0,0	0,0	0,0	0,0	0,0	0,0	0,0	0,0
Основное мероприятие 7 «Основное мероприятие по реализации регионального проекта «Учитель будущего (Астраханская область)» в рамках национального проекта «Образование»	93075,0	0,0	0,0	0,0	0,0	85390,8	7684,2	0,0	0,0	0,0
в том числе:										
текущие расходы	93075,0	0,0	0,0	0,0	0,0	85390,8	7684,2	0,0	0,0	0,0
капитальные вложения	0,0	0,0	0,0	0,0	0,0	0,0	0,0	0,0	0,0	0,0
Федеральный бюджет (средства, поступающие в бюджет Астраханской об- ласти)	66927,8	0,0	0,0	0,0	0,0	66927,8	0,0	0,0	0,0	0,0

Федеральный бюджет (средства, не поступающие в бюджет Астраханской области)	0,0	0,0	0,0	0,0	0,0	0,0	0,0	0,0	0,0	0,0
в том числе:										
текущие расходы	0,0	0,0	0,0	0,0	0,0	0,0	0,0	0,0	0,0	0,0
капитальные вложения	0,0	0,0	0,0	0,0	0,0	0,0	0,0	0,0	0,0	0,0
Бюджет Астраханской об- ласти	71293200,4	8609428,1	7453119,9	7830300,4	9126430,4	10159157,4	10071470,7	9012848,9	9030444,6	0,0
в том числе:										
текущие расходы	71293200,4	8609428,1	7453119,9	7830300,4	9126430,4	10159157,4	10071470,7	9012848,9	9030444,6	0,0
капитальные вложения	0,0	0,0	0,0	0,0	0,0	0,0	0,0	0,0	0,0	0,0



Приложение № 3
к постановлению
Правительства
Астраханской области
от 22.12.2020 № 609-П

Приложение № 38
к государственной программе

Показатели
эффективности и результативности реализации
государственной программы

Наименование	Наименование показателей, ед. измерения	Значение показателя за период, предшествующий реализации государственной программы (базовый год)		Прогнозные (плановые) значения показателей								
		2013	2014	2015	2016	2017	2018	2019	2020	2021	2022	2023 - 2029
Государственная программа «Развитие образования Астраханской области»												
Цель государственной программы.	Доля граждан, удовлетворенных качеством получае-	75	78	78	79	80	80	81	81	81	81	81

Повышение степени доступности качественного образования, соответствующего требованиям развития экономики, современным потребностям общества и каждого гражданина	мых образовательных услуг в образовательных организациях, реализующих программы дошкольного, общего, дополнительного, среднего профессионального образования, %											
Задача 1.1 государственной программы. Создание единых условий для получения гражданами качественных образовательных услуг независимо от места проживания и физического состояния здоровья	Отношение численности детей от 3 до 7 лет, охваченных дошкольным образованием, к сумме численности детей в возрасте от 3 до 7 лет, охваченных дошкольным образованием, и численности детей от 3 до 7 лет, стоящих в очереди для получения образовательной услуги, %	76,7	85	100	100	100	100	100	100	100	100	100
	Доля образовательных организаций, в которых создана безбарьерная среда, позволяющая внедрить инклюзивное образование, вариативные формы для детей с ОВЗ, %	2	6	20	30	40	50	60	80	90	100	100
	Доля населения в возрасте от 5 до 18 лет, охваченного дополнительным образованием, в общей численности	75,9	76	76	77	77	78	78	79	79	79	79

	населения в возрасте от 5 до 18 лет, %											
Основное мероприятие 1 «Организация и проведение единого государственного экзамена, государственной итоговой аттестации, основного государственного экзамена»	Доля пунктов проведения государственной итоговой аттестации по образовательным программам основного общего и среднего общего образования, итогового собеседования, итогового сочинения (изложения), включая региональный центр обработки информации, в которых созданы условия в соответствии с требованиями, установленными законодательством Российской Федерации, %	-	-	-	-	-	90	92	95	100	100	100
Основное мероприятие 2 «Организация проведения мероприятий по обеспечению безопасности образовательного процесса»	Количество образовательных организаций, в которых проводятся мероприятия по обеспечению безопасности образовательного процесса, ед.	-	-	-	-	-	36	34	34	34	34	34
Основное мероприятие 3 «Создание и поддержка безопасных и комфортных условий отдыха и оздоровления детей и молодежи»	Количество детей, охваченных оздоровлением, отдыхом и занятостью, чел.	-	-	-	-	-	2944	3101	3498	2600	2690	2740
	Количество мероприятий, проведенных в рамках ко-	-	-	-	-	-	3	3	3	3	3	3

жи»	ординации деятельности организаций отдыха и оздоровления детей Астраханской области, ед.												
	Количество загородных оздоровительных учреждений, осуществляющих работы по укреплению материально-технической базы, ед.	-	-	-	-	-	8	7	7	5	5	5	
Основное мероприятие 4 по реализации регионального проекта «Современная школа (Астраханская область)» в рамках национального проекта «Образование»	Число общеобразовательных организаций, расположенных в сельской местности и малых городах, обновивших материально-техническую базу для реализации основных и дополнительных общеобразовательных программ цифрового, естественно-научного и гуманитарного профилей, тыс. ед. (нарастающим итогом)	-	-	-	-	-	-	0,025	0,067	0,1	0,1	0,1	
	Численность обучающихся, охваченных основными и дополнительными общеобразовательными программами цифрового, естественно-научного и гуманитарного профилей, тыс. чел.	-	-	-	-	-	-	8,4	17,1	25,8	25,8	25,8	

	(нарастающим итогом)											
	Доля муниципальных образований Астраханской области, в которых обновлено содержание и методы обучения предметной области «Технология» и других предметных областей, %	-	-	-	-	-	-	84,6	84,6	84,6	84,6	84,6
	Количество центров, ед.	-	-	-	-	-	-	-	0	22	23	24
	Количество детских технопарков «Кванториум», созданных на базе общеобразовательных организаций, ед. (нарастающим итогом)	-	-	-	-	-	-	-	0	0	1	1
	Количество общеобразовательных организаций, осуществляющих образовательную деятельность исключительно по адаптированным общеобразовательным программам, расположенных в Астраханской области, в которых обновлена материально-техническая база, ед. (нарастающим итогом)	-	-	-	-	-	-	3	4	6	7	7
	Численность детей с ОВЗ и инвалидностью, обучающихся в коррекционных	-	-	-	-	-	-	644	774	986	1064	1064

	школах в условиях здоровьесберегающей образовательной среды, обеспечивающей индивидуальный образовательный маршрут с учетом особых образовательных потребностей												
	Повышение квалификации педагогов по вопросам работы с детьми с ОВЗ, в том числе по предмету «Технология», ежегодно, %							100	100	100	100	100	100
	Число созданных новых мест в общеобразовательных организациях, расположенных в сельской местности и поселках городского типа (нарастающим итогом)	-	-	-	-	-	-	-	-	220	220	220	220
	Число новых мест в общеобразовательных организациях	-	-	-	-	-	-	-	1800	1800	2800	2800	2800
Основное мероприятие 5 по реализации регионального проекта «Успех каждого ребенка (Астраханская область)» в рамках национального проекта «Образование»	Доля детей в возрасте от 5 до 18 лет, охваченных дополнительным образованием, в общей численности населения в возрасте от 5 до 18 лет, %	-	-	-	-	-	79	80	81	81	82	83	83
	Число участников откры-	-	-	-	-	-	0,01	0,0295	0,0448	0,0766	0,0766	0,0884	0,0884

	<p>тых онлайн-уроков, реализуемых с учетом опыта цикла открытых уроков «Проектория», «Уроки настоящего» или иных аналогичных по возможностям, функциям и результатам проектов, направленных на раннюю профориентацию, млн чел.</p>											
	<p>Число детей, охваченных деятельностью детских технопарков «Кванториум» (мобильных технопарков «Кванториум») и других проектов, направленных на обеспечение доступности дополнительных общеобразовательных программ естественно-научной и технической направленности, соответствующих приоритетным направлениям технологического развития Российской Федерации, тыс. чел.</p>	-	-	-	-	-	4	11	11	14	14	14
	<p>Число детей, получивших рекомендации по построению индивидуального учебного плана в соответствии с выбранными про-</p>	-	-	-	-	4	8	12	16	20	20	72

	фессиональными компетенциями (профессиональными областями деятельности) с учетом реализации проекта «Билет в будущее», тыс. чел.											
	Число детей, охваченных деятельностью мобильных технопарков «Кванториум», чел.	-	-	-	-	-	0	3000	3000	4000	6000	
	Число региональных центров выявления, поддержки и развития способностей и талантов у детей и молодежи, создаваемых и реализующих программы с учетом опыта образовательного фонда «Талант и успех», участниками которых стали не менее 5% обучающихся по образовательным программам основного и среднего общего образования в соответствующих субъектах Российской Федерации, ед.	-	-	-	-	-	0	0	1	1	1	
	Количество общеобразовательных организаций, расположенных в сельской местности и малых городах, в которых обновлена мате-	-	-	-	-	-	-	18	27	36	45	

	риально-техническая база для занятия физической культурой и спортом, ед. (нарастающим итогом)											
	Количество обучающихся в общеобразовательных организациях, расположенных в сельской местности и малых городах, в которых обновлена материально-техническая база для занятия физической культурой и спортом, ед. (нарастающим итогом)	-	-	-	-	-	-	-	1224	2743	3258	3258
Основное мероприятие 6 по реализации регионального проекта «Цифровая образовательная среда (Астраханская область)» в рамках национального проекта «Образование»	Количество муниципальных образований Астраханской области, в которых внедрена целевая модель цифровой образовательной среды в образовательных организациях, реализующих образовательные программы общего образования и среднего профессионального образования, ед.	-	-	-	-	-	-	0	6	6	6	6
	Доля обучающихся по программам общего образования, дополнительного образования для детей и среднего профессионального об-	-	-	-	-	-	-	5	15	30	50	90

	<p>разования, для которых формируется цифровой образовательный профиль и индивидуальный план обучения с использованием федеральной информационно-сервисной платформы цифровой образовательной среды, в общем числе обучающихся по указанным программам, %</p>											
	<p>Доля образовательных организаций Астраханской области, реализующих программы общего образования, дополнительного образования для детей и среднего профессионального образования, осуществляющих образовательную деятельность с использованием федеральной информационно-сервисной платформы цифровой образовательной среды, в общем числе образовательных организаций, %</p>	-	-	-	-	-	-	10	15	40	60	95
	<p>Доля обучающихся по программам общего образования и среднего профессионального образования, использующих федеральную</p>	-	-	-	-	-	-	1	3	5	10	20

	информационно-сервисную платформу цифровой образовательной среды для «горизонтального» обучения и неформального образования, в общем числе обучающихся по указанным программам, %											
	Доля педагогических работников общего образования, прошедших повышение квалификации в рамках периодической аттестации в цифровой форме с использованием информационного ресурса «одного окна» («Современная цифровая образовательная среда в Российской Федерации»), в общем числе педагогических работников общего образования, %	-	-	-	-	-	3	5	10	25	50	
	Количество центров цифрового образования детей «IT-куб», ед.	-	-	-	-	-	1	1	1	1	2	
	Количество детей, обучающихся на базе центра цифрового образования «IT-куб», чел.	-	-	-	-	-	400	400	400	400	800	

	Доля образовательных организаций, оснащенных (обновивших) компьютерным, мультимедийным, презентационным оборудованием и программным обеспечением в рамках эксперимента, % (нарастающим итогом)	-	-	-	-	-	-	-	-	24	38	-
Основное мероприятие 7 по реализации регионального проекта «Учитель будущего (Астраханская область)» в рамках национального проекта «Образование»	Доля учителей общеобразовательных организаций, расположенных на территории Астраханской области, вовлеченных в национальную систему профессионального роста педагогических работников, %	-	-	-	-	-	-	0	5	10	20	50
	Доля субъекта Российской Федерации, обеспечившего деятельность центров непрерывного повышения профессионального мастерства педагогических работников и центров оценки профессионального мастерства и квалификации педагогов, %	-	-	-	-	-	-	-	1,1765	1,1765	1,1765	1,1765
	Доля педагогических работников, прошедших добровольную независимую	-	-	-	-	-	-	0,2	0,8	1,4	2	10

	оценку квалификаций, %												
	Доля руководителей общеобразовательных организаций, расположенных на территории Астраханской области, прошедших аттестацию в соответствии с новыми федеральными нормативными правовыми актами, %	-	-	-	-	-	-	0	0	20	45	100	
Основное мероприятие 8 по реализации регионального проекта «Молодые профессионалы (Астраханская область)» в рамках национального проекта «Образование»	Число центров опережающей профессиональной подготовки, ед.	-	-	-	-	-	-	1	1	1	1	1	
	Число мастерских, оснащенных современной материально-технической базой по одной из компетенций, ед. (нарастающим итогом)	-	-	-	-	-	-	10	15	23	23	23	
	Доля организаций, осуществляющих образовательную деятельность по образовательным программам среднего профессионального образования, итоговая аттестация в которых проводится в форме демонстрационного экзамена, %								9,09	10	20	30	50
	Доля обучающихся, завершающих обучение в орга-	-	-	-	-	-	-	4,62	6	8	13	25	

	низациях, осуществляющих образовательную деятельность по образовательным программам среднего профессионального образования, прошедших аттестацию с использованием механизма демонстрационного экзамена, %											
Основное мероприятие 9 по реализации регионального проекта «Содействие занятости женщин - создание условий дошкольного образования для детей в возрасте до трех лет (Астраханская область)» в рамках национального проекта «Демография»	Уровень занятости женщин, имеющих детей дошкольного возраста, %	-	-	-	-	-	-	63	63,4	63,8	64,2	65
	Численность женщин, находящихся в отпуске по уходу за ребенком в возрасте до трех лет, а также женщин, имеющих детей дошкольного возраста, не состоящих в трудовых отношениях и обратившихся в органы службы занятости, прошедших переобучение и повышение квалификации, чел.	-	-	-	-	-	-	0	260	260	325	325
	Численность воспитанников в возрасте до трех лет, посещающих государственные и муниципальные организации, осуществляющие образовательную дея-	-	-	-	-	-	-	8462	9523	10584	10584	10584

	тельность по образовательным программам дошкольного образования, присмотр и уход, чел.											
	Численность воспитанников в возрасте до трех лет, посещающих частные организации, осуществляющие образовательную деятельность по образовательным программам дошкольного образования, присмотр и уход, чел.	-	-	-	-	-	-	218	268	318	368	468
	Доступность дошкольного образования для детей в возрасте от полутора до трех лет, %	-	-	-	-	-	-	79,26	89,4	100	100	100
	Охват детей в возрасте до трех лет, получающих дошкольное образование в государственных, муниципальных и частных организациях, осуществляющих образовательную деятельность по образовательным программам дошкольного образования, присмотр и уход, в общей численности детей в возрасте до трех лет, %	-	-	-	-	-	-	25,15	28	28,13	22,29	28,38

	Количество дополнительных мест в образовательных организациях, осуществляющих образовательную деятельность по образовательным программам дошкольного образования, для детей в возрасте от двух месяцев до трех лет, созданных в ходе реализации региональной программы, мест	-	-	-	-	-	-	540	550	-	-	-
	Доступность дошкольного образования для детей в возрасте от двух месяцев до трех лет, %	-	-	-	-	-	-	80	100	-	-	-
Основное мероприятие 10 по реализации регионального проекта «Поддержка семей, имеющих детей (Астраханская область)» в рамках национального проекта «Образование»	Количество услуг психолого-педагогической, методической и консультативной помощи родителям (законным представителям) детей, а также гражданам, желающим принять на воспитание в свои семьи детей, оставшихся без попечения родителей, в том числе с привлечением некоммерческих организаций, нарастающим итогом с 2019 года, млн ед.	-	-	-	-	-	-	0,0228	0,0368	0,0368	0,0368	0,0368


	Доля граждан, положительно оценивших качество услуг психолого-педагогической, методической и консультативной помощи, от общего числа обратившихся за получением услуги, %	-	-	-	-	-	-	55	55	60	65	85
Основное мероприятие 11 по реализации регионального проекта «Новые возможности для каждого (Астраханская область)» в рамках национального проекта «Образование»	Количество граждан Астраханской области, ежегодно проходящих обучение по программам непрерывного образования (дополнительным образовательным программам и программам профессионального обучения) в образовательных организациях высшего образования, чел.	-	-	-	-	-	-	7000	11000	14000	15000	20000
Подпрограмма 1 «Создание и развитие единого образовательного пространства Астраханской области»												
Цель 1.1 подпрограммы 1. Повышение степени доступности образования путем укрепления единства образовательного пространства, позволяющего выстраивать индивидуальные образовательные траектории вне зависимости от места проживания и	Доля обучающихся, зарегистрированных на едином региональном образовательном портале, обеспечивающем свободный доступ к образовательным ресурсам, в общей численности обучающихся %	0	0	0	4	4	6	6	6	6	6	6
	Доля детей в возрасте от 7	0,081	0,008	0,079	0,078	0,076	0,074	0,072	0,071	0,07	0,07	0,069

физического состояния здоровья обучающихся, а также путем создания новых мест в общеобразовательных организациях	до 15 лет, не охваченных программами основного общего образования, %											
Задача 1.1.1 подпрограммы 1. Укрепление единства образовательного пространства путем оптимизации имеющихся в системе образования ресурсов, реструктуризация сети системы образования с учетом социально-экономической и демографической ситуации	Доля работников административно-управленческого и вспомогательного персонала в общей численности работников общеобразовательных организаций, %	48,09	48,0	45,8	42,69	40,37	39,99	39,99	39,99	39,99	39,99	39,99
Задача 1.1.2 подпрограммы 1. Развитие инфраструктуры сети системы образования (в том числе создание и оснащение новых мест в общеобразовательных организациях для обеспечения перехода обучающихся в общеобразовательных организациях на односторонний режим обучения)	Доля обучающихся, занимающихся в одну смену, в общей численности обучающихся общеобразовательных организаций, %	78,3	78,8	79	83	85	87	90	92	95	98	100
Цель 1.2 подпрограммы 1.	Среднерегиональное значение	-	-	48,2	48,3	48,4	48,4	48,4	48,4	48,6	49	50

	щих на различных видах профилактического учета, %											
	Доля выпускников профессиональных образовательных организаций, трудоустроившихся в течение одного года после окончания обучения по полученной специальности (профессии), в их общей численности, %	56	56	56	56	56	56	56	56	56	56	56
	Доля экзаменационных (дипломных) работ обучающихся, имеющих внешнюю рецензию (рекомендацию по использованию в производстве), рекомендованных к публикации, %	8	9	9	10	10	11	11	11	11	11	12
Задача 1.2.1 подпрограммы 1. Обеспечение достижения образовательных результатов путем укрепления единства образовательного пространства Астраханской области и внедрения современных технологий обучения	Отношение среднего балла ЕГЭ в 10 процентах школ с лучшими результатами ЕГЭ к среднему баллу ЕГЭ в 10 процентах школ с худшими результатами ЕГЭ по предмету «Русский язык»	-	1,62	1,50	1,47	1,46	1,45	1,45	1,45	1,45	1,45	1,45
	Отношение среднего балла ЕГЭ в 10 процентах школ с лучшими результатами ЕГЭ	-	1,62	1,75	1,73	1,73	1,71	1,71	1,71	1,71	1,71	1,71

Подпрограмма 2 «Развитие механизмов оценки качества предоставляемых образовательных услуг»												
Цель 2.1 подпрограммы 2. Совершенствование региональной системы оценки качества образования	Доля образовательных организаций (в пределах выборки), ежегодно представляющих на официальном сайте организации в сети «Интернет» отчет о самообследовании в соответствии с установленными порядком и показателями дошкольного образования, %	0	0	50	55	60	65	67	70	70	70	100
	общего образования, %	87	87	90	92	95	98	99	100	100	100	100
	дополнительного образования, %	0	0	50	55	60	65	67	70	70	80	100
	среднего профессионального образования, %	87	87	90	92	95	98	99	100	100	100	100
Задача 2.1.1 подпрограммы 2. Развитие механизмов оценки качества образования на основе принципов открытости, объективности, прозрачности, общественно-профессионального участия	Доля образовательных организаций, охваченных независимой оценкой качества образования, %	25	25	56	60	80	100	100	100	100	100	100
Задача 2.1.2 подпрограммы 2.	Количество типов образовательных организаций, для	0	0	0	1	2	3	3	4	4	4	4

спортом и привлечение обучающихся к систематическим занятиям физической культурой и спортом												
Задача 3.1.2 подпрограммы 3. Повышение эффективности системы организации питания обучающихся	Количество государственных и муниципальных образовательных организаций, обеспечивающих горячим питанием обучающихся, получающих начальное общее образование, ед.	-	-	-	-	-	-	-	255	255	255	255
Цель 3.2 подпрограммы 3. Создание безопасных условий обучения, воспитания и проживания в образовательных организациях	Количество несчастных случаев, произошедших во время образовательного процесса, на 10000 обучающихся, ед.	8,36	7,03	9,76	9,3	8,1	7,7	7,3	7,3	6,9	6,9	6,9
Задача 3.2.1 подпрограммы 3. Обеспечение комплексной безопасности в образовательных организациях	Доля образовательных организаций, отвечающих требованиям комплексной безопасности, %	100	100	100	100	100	100	100	100	100	100	100



Приложение № 4
к постановлению
Правительства
Астраханской области
от 22.12.2020 № 609-П


Приложение № 39
к государственной программе

Ресурсное обеспечение
реализации подпрограммы 1 государственной программы

Источники финансирования подпрограммы государственной программы	Всего	По годам реализации								
		2015	2016	2017	2018	2019	2020	2021	2022	2023 - 2029 (прогнозно)
Подпрограмма 1 «Создание и развитие единого образовательного пространства Астраханской области»										
Всего	30377514	2491132,7	353804,8	1523583,1	6998095,2	2436383,4	758976,3	761933	755526,9	14298078,6
в том числе:										
текущие расходы	29099907,8	2477132,7	353804,8	1523583,1	6302535,8	2436383,4	514555,6	668066,9	525766,9	14298078,6
капитальные вложения	1277606,2	14000	0,0	0,0	695559,4	0,0	244420,7	93866,1	229760	0

Федеральный бюджет (средства, поступающие в бюджет Астраханской области)	3075588,2	1082306,2	29892,8	44793,3	659434,3	16669,9	363897,9	444626,9	433966,9	0
в том числе:										
текущие расходы	2292729,5	1068306,2	29892,8	44793,3	89075,6	16669,9	165397,9	444626,9	433966,9	0,0
капитальные вложения	782858,7	14000	0,0	0,0	570358,7	0,0	198500	0,0	0,0	0,0
Федеральный бюджет (средства, не поступающие в бюджет Астраханской области)	1000	0,0	1000	0,0	0,0	0,0	0,0	0,0	0,0	0,0
в том числе:										
текущие расходы	1000	0,0	1000	0,0	0,0	0,0	0,0	0,0	0,0	0,0
капитальные вложения	0,0	0,0	0,0	0,0	0,0	0,0	0,0	0,0	0,0	0,0
Бюджет Астраханской области	4993750,1	23966,5	39430	33838,5	167200,7	24294,2	51538,8	149100	284760	4219621,4
в том числе:										
текущие расходы	4503829,4	23966,5	39430	33838,5	42000	24294,2	8038,8	57640	55000	4219621,4
капитальные вложения	489920,7	0,0	0,0	0,0	125200,7	0,0	43500	91460	229760	0,0
Местные бюджеты	6836873,3	184060	280482	244051,5	237680,6	166224,7	331039,6	159106,1	31400	5202828,8
в том числе:										
текущие расходы	6832046,5	184060	280482	244051,5	237680,6	166224,7	328618,9	156700	31400	5202828,8
капитальные вложения	4826,8	0,0	0,0	0,0	0,0	0,0	2420,7	2406,1	0,0	0,0
Внебюджетные источники	15470302,4	1200800	3000	1200899,8	5933779,6	2229194,6	12500	9100	5400	4875628,4
в том числе:										
текущие расходы	15470302,4	1200800	3000	1200899,8	5933779,6	2229194,6	12500	9100	5400	4875628,4
капитальные вложения	0,0	0,0	0,0	0,0	0,0	0,0	0,0	0,0	0,0	0,0

Верно:




Федеральный бюджет (средства, поступающие в бюджет Астраханской области)	0,0	0,0	0,0	0,0	0,0	0,0	0,0	0,0	0,0	0,0
в том числе:										
текущие расходы	0,0	0,0	0,0	0,0	0,0	0,0	0,0	0,0	0,0	0,0
капитальные вложения	0,0	0,0	0,0	0,0	0,0	0,0	0,0	0,0	0,0	0,0
Федеральный бюджет (средства, не поступающие в бюджет Астраханской области)	0,0	0,0	0,0	0,0	0,0	0,0	0,0	0,0	0,0	0,0
в том числе:										
текущие расходы	0,0	0,0	0,0	0,0	0,0	0,0	0,0	0,0	0,0	0,0
капитальные вложения	0,0	0,0	0,0	0,0	0,0	0,0	0,0	0,0	0,0	0,0
Бюджет Астраханской области	6078	0,0	570	0,0	954	1554	0,0	1500	1500	0,0
в том числе:										
текущие расходы	6078	0	570	0	954	1554	0	1500	1500	0,0
капитальные вложения	0,0	0,0	0,0	0,0	0,0	0,0	0,0	0,0	0,0	0,0
Местные бюджеты	2400	300	300	300	300	300	300	300	0,0	300
в том числе:										
текущие расходы	2400	300	300	300	300	300	300	300	0,0	300
капитальные вложения	0,0	0,0	0,0	0,0	0,0	0,0	0,0	0,0	0,0	0,0
Внебюджетные источники	400	0,0	0,0	0,0	0,0	100	100	100	0,0	100

в том числе:										
текущие расходы	400	0	0	0	0	100	100	100	0	100
капитальные вложения	0,0	0,0	0,0	0,0	0,0	0,0	0,0	0,0	0,0	0,0



текущие расходы	107957,6	17200	6200	13250	4400	4400	58907,6	2200	0	1400
капитальные вложения	0,0	0,0	0,0	0,0	0,0	0,0	0,0	0,0	0,0	0,0
Внебюджетные источники	7350	50	1050	1050	1050	1050	1050	1050	0	1000
в том числе:										
текущие расходы	7350	50	1050	1050	1050	1050	1050	1050	0	1000
капитальные вложения	0,0	0,0	0,0	0,0	0,0	0,0	0,0	0,0	0,0	0,0



Приложение № 7
к постановлению
Правительства
Астраханской области
от 22.12.2020 № 609-П

Приложение № 50
к государственной программе

Порядок

предоставления и распределения в 2021-2023 годах субсидий из бюджета Астраханской области муниципальным образованиям Астраханской области на софинансирование мероприятий по организации бесплатного горячего питания обучающихся, получающих начальное общее образование в муниципальных образовательных организациях, расположенных на территории Астраханской области, в рамках подпрограммы «Психофизическая безопасность детей и молодежи» государственной программы «Развитие образования Астраханской области»

1. Настоящий Порядок предоставления и распределения в 2021-2023 годах субсидий из бюджета Астраханской области муниципальным образованиям Астраханской области на софинансирование мероприятий по организации бесплатного горячего питания обучающихся, получающих начальное общее образование в муниципальных образовательных организациях, расположенных на территории Астраханской области, в рамках подпрограммы «Психофизическая безопасность детей и молодежи» государственной программы «Развитие образования Астраханской области» (далее - Порядок) разработан в соответствии с Бюджетным кодексом Российской Федерации, постановлением Правительства Астраханской области от 18.11.2019 № 468-П «О правилах, устанавливающих общие требования к формированию, предоставлению и распределению субсидий из бюджета Астраханской области бюджетам муниципальных образований Астраханской области, и порядке определения и установления предельного уровня софинансирования Астраханской областью (в процентах) объема расходного обязательства муниципального образования Астраханской области» и определяет условия предоставления и распределения в 2021-2023 годах субсидий из бюджета Астраханской области муниципальным образованиям Астраханской области на софинансирование мероприятий по организации бесплатного горячего питания обучающихся, получающих начальное общее образование в муниципальных образовательных организациях, расположенных на территории Астраханской области, в рамках подпрограммы «Психофизическая безопасность детей и молодежи» государственной программы «Развитие образования Астраханской области», утвержденной постановлением Правительства Астраханской области от 25.09.2014 № 402-П (далее - субсидия).

Субсидия предоставляется в целях софинансирования мероприятий по организации бесплатного горячего питания обучающихся, получающих начальное общее образование в муниципальных образовательных организациях, расположенных на территории Астраханской области.

2. Главным распорядителем субсидий является министерство образования и науки Астраханской области (далее - министерство).

3. Субсидии предоставляются из бюджета Астраханской области в пределах бюджетных ассигнований, предусмотренных министерству сводной бюджетной росписью бюджета Астраханской области на цели, определенные абзацем вторым пункта 1 настоящего Порядка.

4. Получателями субсидии являются муниципальные районы и городские округа Астраханской области (далее - муниципальные образования).

5. Критерием отбора муниципальных образований для предоставления субсидии является наличие в муниципальных образовательных организациях, расположенных на территории муниципального образования и осуществляющих обучение по программам начального общего образования, условий для организации горячего питания обучающихся в соответствии с санитарно-гигиеническими требованиями к организации питания обучающихся в общеобразовательных организациях и другими требованиями к организации питания обучающихся, установленными нормативными правовыми актами Российской Федерации, подтвержденных Управлением Федеральной службы по надзору в сфере защиты прав потребителей и благополучия человека по Астраханской области (далее – управление) по состоянию на 1 октября 2020 года, на 15 апреля и на 1 октября последующих годов.

6. Условиями предоставления субсидии являются:

- наличие правового акта муниципального образования, который должен включать в себя перечень мероприятий по организации в году предоставления субсидии бесплатного горячего питания обучающихся, получающих начальное общее образование в муниципальных образовательных организациях, расположенных на территории муниципального образования, готовность в которых к обеспечению горячим питанием подтверждена управлением по состоянию на 1 октября 2020 года, на 15 апреля и на 1 октября последующих годов, обеспечивающих охват 100 процентов от числа таких обучающихся в указанных муниципальных образовательных организациях, или гарантийного письма муниципального образования о принятии данного правового акта не позднее 10 рабочих дней со дня представления в министерство документов, указанных в пункте 7 настоящего Порядка;

- наличие в бюджете муниципального образования (сводной бюджетной росписи местного бюджета) бюджетных ассигнований на исполнение расходных обязательств муниципального образования, в целях софинансирования которых предоставляется субсидия, в объеме, необходимом для их исполнения, включая размер планируемой к предоставлению из бюджета Астраханской области субсидии, с учетом размера предельного уровня софинансирования Астраханской областью объема расходного обязательства муни-

ципального образования, установленного правовым актом Правительства Астраханской области;

- наличие письменного обязательства муниципального образования:

об обеспечении возврата средств субсидии в размере и случаях, предусмотренных пунктом 21 настоящего Порядка;

о достижении до 31 декабря года предоставления субсидии показателя результативности использования субсидии, установленного соглашением о предоставлении из бюджета Астраханской области субсидии бюджету муниципального образования (далее - соглашение).

7. Для получения субсидии муниципальные образования не позднее 15 января года предоставления субсидии представляют в министерство следующие документы:

- заявку на предоставление субсидий в произвольной письменной форме, содержащую информацию о муниципальных образовательных организациях, в которых планируется организация бесплатного горячего питания обучающихся, получающих начальное общее образование, за счет средств субсидии, о соответствии данных муниципальных образовательных организаций требованиям, указанным в пункте 5 настоящего Порядка, а также обоснование потребности муниципального образования в средствах субсидии с указанием объема запрашиваемой субсидии, рассчитанного в соответствии с пунктом 12 настоящего Порядка;

- копию правового акта муниципального образования, соответствующего требованиям, указанным в абзаце втором пункта 6 настоящего Порядка, или гарантийное письмо муниципального образования о принятии данного правового акта не позднее 10 рабочих дней со дня представления в министерство документов, указанных в настоящем пункте;

- выписку из бюджета муниципального образования (сводной бюджетной росписи местного бюджета), подтверждающую наличие бюджетных ассигнований на исполнение расходных обязательств муниципального образования, в целях софинансирования которых предоставляется субсидия в объеме, необходимом для их исполнения, включая размер планируемой к предоставлению из бюджета Астраханской области субсидии, с учетом размера предельного уровня софинансирования Астраханской областью объема расходного обязательства муниципального образования, установленного правовым актом Правительства Астраханской области;

- письменное обязательство муниципального образования в произвольной форме:

об обеспечении возврата средств субсидии в размере и случаях, предусмотренных пунктом 21 настоящего Порядка;

о достижении до 31 декабря года предоставления субсидии показателя результативности использования субсидии, установленного соглашением.

8. Решение о предоставлении (об отказе в предоставлении) субсидии муниципальным образованиям (далее – решение) принимается правовым актом министерства в течение 3 рабочих дней со дня представления муници-

пальными образованиями документов, указанных в пункте 7 настоящего Порядка.

9. Основаниями для отказа в предоставлении субсидии являются:

- представление неполного пакета документов, указанных в пункте 7 настоящего Порядка, недостоверных сведений в них, не соответствующих требованиям пункта 7 настоящего Порядка;

- несоответствие муниципального образования критерию отбора, указанному в пункте 5 настоящего Порядка.

В случае отказа в предоставлении субсидии по основаниям, указанным в настоящем пункте, муниципальное образование имеет право на повторное обращение за предоставлением субсидии после устранения оснований для отказа в предоставлении субсидии, но не позднее 2 рабочих дней со дня получения уведомления, указанного в пункте 10 настоящего Порядка.

10. Министерство уведомляет муниципальное образование о принятом решении в письменной форме в течение 3 рабочих дней со дня принятия решения. В случае принятия решения об отказе в предоставлении субсидии в уведомлении указывается основание для отказа в предоставлении субсидий.

11. Субсидии муниципальным образованиям в части численности обучающихся, получающих начальное общее образование в муниципальных образовательных организациях, готовность которых к обеспечению горячим питанием подтверждена управлением по состоянию на 15 апреля соответствующего года, предоставляются с 1 сентября соответствующего текущего года, по состоянию на 1 октября соответствующего года предоставляются с 1 января следующего за ним календарного года.

12. Расчет объема субсидии осуществляется министерством в соответствии с методикой распределения субсидий между бюджетами муниципальных образований Астраханской области на софинансирование мероприятий по организации бесплатного горячего питания обучающихся, получающих начальное общее образование в муниципальных образовательных организациях, расположенных на территории Астраханской области, в рамках подпрограммы «Психофизическая безопасность детей и молодежи» государственной программы «Развитие образования Астраханской области» согласно приложению к настоящему Порядку.

13. В случае принятия министерством решения о предоставлении субсидии муниципальному образованию между министерством и муниципальным образованием заключается соглашение в государственной интегрированной информационной системе управления общественными финансами «Электронный бюджет» в соответствии с постановлением Правительства Российской Федерации от 30.09.2014 № 999 «О формировании, предоставлении и распределении субсидий из федерального бюджета бюджетам субъектов Российской Федерации».

14. Перечисление субсидии в бюджет муниципального образования осуществляется Управлением Федерального казначейства по Астраханской области в соответствии с законом Астраханской области о бюджете Астраханской области в порядке, установленном Федеральным казначейством.

15. Муниципальные образования ежеквартально, не позднее 5-го числа месяца, следующего за отчетным кварталом, представляют в министерство отчетность по формам, установленным в соглашении.

16. Муниципальные образования несут ответственность за соблюдение условий, целей и порядка, установленных при предоставлении субсидии.

17. Министерство в соответствии с Бюджетным кодексом Российской Федерации обеспечивает соблюдение муниципальным образованием условий, целей и порядка предоставления субсидии.

18. В случае выявления министерством нарушений муниципальным образованием условий, целей и порядка предоставления субсидии министерство письменно уведомляет муниципальное образование о выявленных нарушениях в течение 5 рабочих дней со дня их выявления.

19. Муниципальное образование в течение 5 рабочих дней со дня получения уведомления, указанного в пункте 18 настоящего Порядка, обязано устранить выявленные нарушения.

20. В случае неустранения муниципальным образованием выявленных министерством нарушений в срок, установленный пунктом 19 настоящего Порядка, к нему применяются меры, предусмотренные законодательством Российской Федерации.

21. В случае если муниципальным образованием по состоянию на 31 декабря года предоставления субсидии допущены нарушения обязательств, предусмотренных соглашением, в части достижения показателя результативности использования субсидии и в срок до первой даты представления отчетности о достижении значения показателя результативности использования субсидии в соответствии с соглашением в году, следующем за годом предоставления субсидии, указанные нарушения не устранены, то до 1 июня года, следующего за годом предоставления субсидии, подлежат возврату средства (V возврата) в размере, определяемом по формуле:

$$V \text{ возврата} = V_{\text{тр}} \times k \times m / n \times 0,1,$$

где:

$V_{\text{тр}}$ - размер субсидии, предоставленной бюджету муниципального образования;

m - количество показателей результативности использования субсидии, по которым индекс, отражающий уровень недостижения i -го показателя результативности использования субсидии, имеет положительное значение;

n - общее количество показателей результативности использования субсидии;

k - коэффициент возврата субсидии.

Коэффициент возврата субсидии определяется по формуле:

$$k = \text{SUM } D_i / m,$$

где:

D_i - индекс, отражающий уровень недостижения i -го показателя результативности использования субсидии, который рассчитывается по формуле:

$$D_i = 1 - T_i / S_i,$$

где:

T_i - фактически достигнутое значение i -го показателя результативности использования субсидии на отчетную дату;

S_i - плановое значение i -го показателя результативности использования субсидии, установленное соглашением.

При расчете коэффициента возврата субсидии используются только положительные значения индекса, отражающего уровень недостижения i -го показателя результативности использования субсидии.

Освобождение муниципальных образований от применения мер ответственности, предусмотренных настоящим пунктом, в том числе от последующего возврата средств в доход бюджета Астраханской области, осуществляется в соответствии с разделом 2 Порядка освобождения муниципальных образований Астраханской области от применения мер ответственности за нарушение обязательств, предусмотренных соглашениями о предоставлении из бюджета Астраханской области бюджетам муниципальных образований Астраханской области субсидий, иных межбюджетных трансфертов, имеющих целевое назначение, утвержденного постановлением Правительства Астраханской области от 06.08.2019 № 287-П.

22. Не использованные по состоянию на 1 января года, следующего за годом предоставления субсидии, остатки субсидии возвращаются муниципальными образованиями в бюджет Астраханской области в порядке, установленном бюджетным законодательством.

23. Показателем результативности использования субсидии является доля обучающихся, получающих начальное общее образование в муниципальных образовательных организациях, получающих бесплатное горячее питание, к общему количеству обучающихся, получающих начальное общее образование в муниципальных образовательных организациях.

Значение показателя результативности использования субсидии для муниципального образования устанавливается соглашением.

Методика

распределения субсидий между бюджетами муниципальных образований Астраханской области на софинансирование мероприятий по организации бесплатного горячего питания обучающихся, получающих начальное общее образование в муниципальных образовательных организациях, расположенных на территории Астраханской области, в рамках подпрограммы «Психологическая безопасность детей и молодежи» государственной программы «Развитие образования Астраханской области»

1. Размер субсидии на софинансирование мероприятий по организации бесплатного горячего питания обучающихся, получающих начальное общее образование в муниципальных образовательных организациях, расположенных на территории Астраханской области, в рамках подпрограммы «Психологическая безопасность детей и молодежи» государственной программы «Развитие образования Астраханской области» (далее - субсидия), предоставляемой бюджету i -го муниципального образования (S_i), определяется по формуле:

$$S_i = Ч_{детодней\ i} \times N_{пит} \times Z_i,$$

где:

$Ч_{детодней}$ - число детодней для обучающихся по программам начального общего образования в i -м муниципальном образовании, рассчитываемое в соответствии с пунктом 2 настоящей методики;

$N_{пит}$ - средняя стоимость горячего питания на 1 обучающегося по программам начального общего образования в день, рассчитываемая на основании средней по Астраханской области стоимости среднесуточных наборов пищевых продуктов для организации горячего питания обучающихся по программам начального общего образования, рассчитываемых на основании федерального статистического наблюдения за потребительскими ценами на товары и услуги за год, предшествующий текущему финансовому году, но не более 64,27 руб. – в 2021 году, 67,35 руб. – в 2022 году, 65,63 руб. – в 2023 году;

Z_i - предельный уровень софинансирования Астраханской областью объема расходного обязательства i -го муниципального образования, установленный правовым актом Правительства Астраханской области.

2. Число детодней для обучающихся по программам начального общего образования в i -м муниципальном образовании ($Ч_{детодней\ i}$) определяется по формуле:

$$Ч_{детодней\ i} = Ч_{детей\ 1\ кл\ i} \times Дней_{1\ кл} + Ч_{детей\ 2-4\ кл\ i} \times Дней_{2-4\ кл},$$

где:

$Ч_{детей\ 1\ кл\ i}$ - численность обучающихся в 1-х классах в муниципальных образовательных организациях i -го муниципального образования, готовность которых к организации горячего питания подтверждена управлением по состоянию на 1 октября 2020 года, на 15 апреля и на 1 октября последующих годов, по данным федерального статистического наблюдения на 1 января текущего финансового года;

$Дней_{1\ кл}$ - количество учебных дней в году для обучающихся в 1-х классах, равное 165 дням в текущем финансовом году;

$Ч_{детей\ 2-4\ кл\ i}$ - численность обучающихся во 2 - 4-х классах в муниципальных образовательных организациях i -го муниципального образования, готовность которых к организации горячего питания подтверждена управлением по состоянию на 1 октября 2020 года, на 15 апреля и на 1 октября последующих годов, по данным федерального статистического наблюдения на 1 января текущего финансового года;

$Дней_{2-4\ кл}$ - количество учебных дней в году для обучающихся во 2 - 4-х классах, равное 204 дням в текущем финансовом году при 6-дневной учебной неделе, равное 170 дням в текущем финансовом году при 5-дневной учебной неделе.

3. В случае если рассчитанный на текущий финансовый год в соответствии с пунктом 1 настоящей методики суммарный размер субсидий бюджетам муниципальных образований, представивших заявки, превышает объем бюджетных ассигнований, предусмотренных в бюджете Астраханской области на предоставление субсидии, то размер субсидии, предоставляемой бюджету i -го муниципального образования (S_i), определяется по формуле:

$$S_i = \frac{Ч_{детей\ i} \times N_{пит} \times Z_i}{\sum_{j=1}^m Ч_{детей\ j} \times N_{пит} \times Z_j} \times S_{общ},$$

где:

m - число муниципальных образований - получателей субсидии в году получения субсидий;

j - индекс суммирования;

$S_{общ}$ - объем бюджетных ассигнований, предусмотренных в бюджете Астраханской области на предоставление субсидий.

