



ПРАВИТЕЛЬСТВО АЛТАЙСКОГО КРАЯ

ПОСТАНОВЛЕНИЕ

20.05.2026

г. Барнаул

№ 159

О внесении изменения в постановление
Правительства Алтайского края
от 18.12.2024 № 494

Правительство Алтайского края постановляет:

1. Внести в постановление Правительства Алтайского края от 18.12.2024 № 494 «Об утверждении региональной программы «Повышение рождаемости в Алтайском крае» (в редакции от 18.08.2025 № 329, от 26.12.2025 № 519, от 20.03.2026 № 67) изменение, изложив региональную программу, утвержденную указанным постановлением, в редакции согласно приложению к настоящему постановлению.

2. Настоящее постановление вступает в силу с момента официального опубликования и распространяет свое действие на правоотношения, возникшие с 30.03.2026.

Губернатор Алтайского края,
Председатель Правительства
Алтайского края

В.П. Томенко

РЕГИОНАЛЬНАЯ ПРОГРАММА «Повышение рождаемости в Алтайском крае»

I. Общие положения. Цель и задачи

Региональная программа «Повышение рождаемости в Алтайском крае» (далее – «программа») разработана с целью выработки мер по повышению рождаемости. Программа включает анализ действующего пакета мер по повышению рождаемости и особенностей демографического потенциала региона, а также определяет целевые значения показателей рождаемости в крае на период 2025 – 2030 годов и комплекс мероприятий, направленных на повышение рождаемости и поддержку семей с детьми.

Целями программы являются выработка эффективных мер, влияющих на репродуктивное поведение населения и общее число рождений, а также достижение целевых значений следующих показателей:

повышение суммарного коэффициента рождаемости (далее – СКР) до 1,6 к 2030 году и до 1,8 к 2036 году;

ежегодный рост СКР третьих и последующих детей;

достижение целевых значений числа рождений в регионе до 2030 года.

Для достижения целей программы требуется решение следующих задач:

анализ действующего пакета мер по повышению рождаемости;

определение перечня факторов, влияющих на репродуктивное поведение населения и общее число рождений;

оценка демографического потенциала региона;

разработка комплекса региональных мероприятий, направленных на повышение рождаемости и поддержку семей с детьми.

Сроки реализации программы: 2025 – 2030 годы.

Ответственный исполнитель программы: Министерство социальной защиты Алтайского края (Минсоцзащита Алтайского края).

II. Оценка демографического потенциала региона

Оценка демографического потенциала Алтайского края проведена путем оценки динамики основных демографических показателей с использованием статистических данных, предоставленных Федеральной службой государственной статистики, управлением Федеральной службы государственной статистики по Алтайскому краю и Республике Алтай, а также данных ведомственной статистики.

Численность, структура, движение населения

Численность населения Алтайского края на начало 2025 года составила 2099,2 тыс. человек, в том числе городского – 1232,9 тыс. человек, сельского – 866,3 тыс. человек.



Рис. 1. Динамика численности населения в разрезе территорий, на начало года

Как показано на рисунке 1, с начала 2016 года по начало 2025 года происходит поступательное сокращение численности населения. За период с 1 января 2016 года по 1 января 2025 года она сократилась на 225,8 тыс. человек, или на 9,7 %.

В Алтайском крае ежегодное снижение численности населения за описываемый период составляло в среднем 1,1 % (в том числе городского – 0,7 %, сельского – 1,7 %). Таким образом, ежегодно численность населения региона снижалась примерно на 25,1 тыс. человек в основном за счет убыли сельского населения. Из 225,8 тыс. человек, которых край потерял за последние 9 лет, более 145,3 тыс. человек (или 64,3 %) – это жители сельской местности. Численность городского населения, характеризовавшаяся с 2011 года положительной динамикой, в последние годы приобрела отрицательный тренд, который превысил накопленный в предыдущие годы прирост. В результате за период с января 2016 года по январь 2025 года убыль городского населения составила 80,6 тыс. человек, или 35,7 % от общей убыли населения.

Динамика изменения численности городского и сельского населения за 2015 – 2024 годы свидетельствует об устойчивом росте темпов урбанизации края. Вследствие более интенсивного сокращения численности сельского населения его доля в общей численности населения края за период с 2015 года по 2024 год снизилась на 2,2 п.п. – с 43,5 % до 41,3 %.

Численность населения Алтайского края в целом, а также в разрезе территорий по полу и основным возрастным группам представлена в таблице 1.

Таблица 1. Численность населения Алтайского края по полу и основным возрастным группам на период с 1 января 2016 года по 1 января 2025 года, чел.

Возрастные группы	Все население			Городское население			Сельское население		
	мужчины и женщины	мужчины	женщины	мужчины и женщины	мужчины	женщины	мужчины и женщины	мужчины	женщины
1	2	3	4	5	6	7	8	9	10
На 1 января 2016 года									
Моложе трудосп.	437830	224500	213330	235763	120465	115298	202067	104035	98032
Трудосп.	1285036	668111	616925	757727	383485	374242	527309	284626	242683
Старше трудосп.	602159	177443	424716	319938	90129	229809	282221	87314	194907
Всего	2325025	1070054	1254971	1313428	594079	719349	1011597	475975	535622
На 1 января 2017 года									
Моложе трудосп.	440636	225707	214929	240282	122539	117743	200354	103168	97186
Трудосп.	1253395	651696	601699	740355	374148	366207	513040	277548	235492
Старше трудосп.	609575	181396	428179	324569	92383	232186	285006	89013	195993
Всего	2303606	1058799	1244807	1305206	589070	716136	998400	469729	528671
На 1 января 2018 года									
Моложе трудосп.	441882	226492	215390	242363	123714	118649	199519	102778	96741
Трудосп.	1219934	632947	586987	724841	365494	359347	495093	267453	227640
Старше трудосп.	615867	186615	429252	328566	94880	233686	287301	91735	195566
Всего	2277683	1046054	1231629	1295770	584088	711682	981913	461966	519947
На 1 января 2019 года									
Моложе трудосп.	440154	225932	214222	242715	123911	118804	197439	102021	95418
Трудосп.	1190012	615193	574819	712965	358073	354892	477047	257120	219927
Старше трудосп.	619930	191415	428515	331949	97493	234456	287981	93922	194059
Всего	2250096	1032540	1217556	1287629	579477	708152	962467	453063	509404
На 1 января 2020 года									
Моложе трудосп.	435158	223500	211658	240709	123126	117583	194449	100374	94075
Трудосп.	1198139	616731	581408	720966	359648	361318	477173	257083	220090
Старше трудосп.	590822	179144	411678	318549	92066	226483	272273	87078	185195
Всего	2224119	1019375	1204744	1280224	574840	705384	943895	444535	499360
На 1 января 2021 года									
Моложе трудосп.	429782	220574	209208	239037	122332	116705	190745	98242	92503
Трудосп.	1175912	602427	573485	713393	353959	359434	462519	248468	214051
Старше трудосп.	587313	180606	406707	316871	92413	224458	270442	88193	182249
Всего	2193007	1003607	1189400	1269301	568704	700597	923706	434903	488803
На 1 января 2022 года									
Моложе трудосп.	424089	217553	206536	236770	121221	115549	187319	96332	90987
Трудосп.	1182444	603618	578826	719894	355479	364415	462550	248139	214411
Старше трудосп.	548399	164735	383664	298295	85197	213098	250104	79538	170566
Всего	2154932	985906	1169026	1254959	561897	693062	899973	424009	475964
На 1 января 2023 года									
Моложе трудосп.	417950	214317	203633	234162	119781	114381	183788	94536	89252
Трудосп.	1162062	589950	572112	709103	348203	360900	452959	241747	211212
Старше трудосп.	550938	168883	382055	299463	86859	212604	251475	82024	169451
Всего	2130950	973150	1157800	1242728	554843	687885	888222	418307	469915
На 1 января 2024 года									
Моложе трудосп.	407856	209088	198768	230106	117745	112361	177750	91343	86407
Трудосп.	1179601	597002	582599	719274	352250	367024	460327	244752	215575
Старше трудосп.	527851	158879	368972	287744	81917	205827	240107	76962	163145
Всего	2115308	964969	1150339	1237124	551912	685212	878184	413057	465127

1	2	3	4	5	6	7	8	9	10
На 1 января 2025 года									
Моложе трудосп.	394182	202042	192140	224038	114699	109339	170144	87343	82801
Трудосп.	1174135	591493	582642	719300	351057	368243	454835	240436	214399
Старше трудосп.	530869	162440	368429	289527	83416	206111	241342	79024	162318
Всего	2099186	955975	1143211	1232865	549172	683693	866321	406803	459518

Исходя из таблицы 1, численность населения моложе трудоспособного возраста (0 – 15 лет) за период с начала 2016 года до начала 2025 года снизилась на 43,6 тыс. человек (или на 10,0 %). Динамика изменения показателя в представленный период носит нисходящий характер.

Численность трудоспособного населения за рассматриваемый период снизилась на 110,9 тыс. человек (или на 8,6 %). На начало 2025 года в трудоспособном возрасте находилось 1174,1 тыс. человек, что составляет более половины населения края. При этом стоит отметить, что негативная динамика, наблюдавшаяся до 2018 года, а также после 2021 года, была прервана кратковременным ростом численности трудоспособного населения в 2022 году, однако в целом тренд остается нисходящим. Влияние пенсионной реформы, начавшейся в 2019 году, проявилось в изменении границ трудоспособного возраста, но это не предотвратило общего сокращения данной группы. Так, в таблице 1 наблюдаются резкие скачки численности трудоспособного населения в 2019, 2021, 2023 годах.

Негативным тенденциям в группе трудоспособного населения преимущественно подвержены лица в возрасте от 20 до 34 лет – период наивысшей репродуктивной активности. Так, за период с 1 января 2016 года по 1 января 2025 года численность населения в возрасте 20 – 34 лет сократилась на 28,0 %. В большей степени снижение характерно для населения в возрасте 25 – 29 лет – на 105,4 тыс., или 40,3 %, и особенно для лиц женского пола – на 41,7 % (мужчин – на 38,8 %).

Численность населения старше трудоспособного возраста на 1 января 2024 года составила 530,9 тыс. человек, в городах – 289,5 тыс. человек, в селах – 241,3 тыс. человек. На начало 2025 года по сравнению с показателем от 1 января 2016 года число лиц старше трудоспособного возраста сократилось на 11,8 %, сокращение составило 71,3 тыс. человек. Пик наибольшего числа лиц старше трудоспособного возраста приходится на 1 января 2019 года – 619,9 тыс. человек. В целом динамика половозрастной структуры населения в крае остается регрессивной вследствие устойчивого превышения доли лиц старше трудоспособного возраста над долей лиц моложе трудоспособного возраста. Перевес численности граждан старше трудоспособного возраста над детским населением в целом по краю составляет 1,35 раза (на 1 января 2016 года – 1,39 раза).

Неизменным остается превалирование числа женщин в структуре населения старше трудоспособного возраста вследствие высокого уровня преждевременной смертности мужчин. На начало 2025 года доля женщин составляет более 2/3 (69,4 %) в структуре населения старше трудоспособного возраста.

Несмотря на заметное снижение численности населения старше трудо-

способного возраста опережающее сокращение численности лиц в возрасте 0 – 15 лет, а также сужение когорты молодых трудоспособных возрастов не способствуют в настоящее время дальнейшему омоложению населения края. Демографическая структура остается регрессивной с тенденцией к дальнейшему старению.

Далее обратимся к половозрастному составу населения на 1 января 2025 года, графически представленному на рисунке 2.

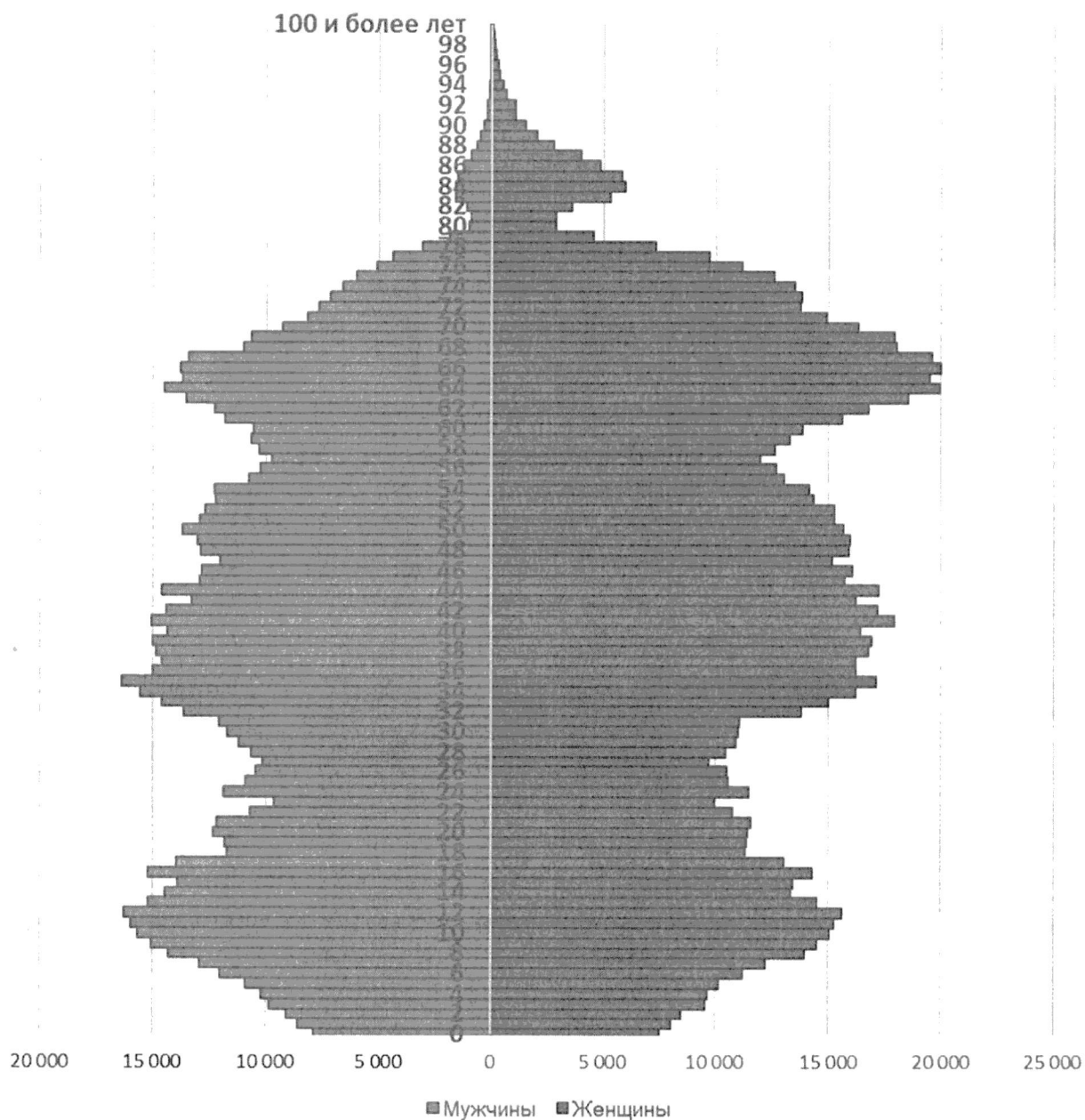


Рис. 2. Половозрастной состав населения Алтайского края на 01.01.2025

Динамика половозрастной структуры населения в целом по краю с середины 1990-х годов перешла из прогрессивной в регрессивную вследствие превышения доли лиц старших возрастных групп в общей численности населения над долей лиц моложе трудоспособного возраста. Таким образом, анализ половозрастной пирамиды на 1 января 2025 года показывает, что население Ал-

тайского края неуклонно стареет. Так, видится существенное преимущество более старших возрастов над младшим населением региона: численность населения в возрасте 0 – 15 лет составила 394,2 тыс. человек, или 18,8 %, в общей численности населения края, в то время как число лиц в возрасте 60 лет и старше – 568,9 тыс. человек, или 27,1 %, в общей численности населения. При этом соотношение численности населения старше трудоспособного возраста к детям сократилось незначительно: с 1,38 раза на 1 января 2016 года до 1,35 раза на 1 января 2025 года, что связано не с ростом рождаемости, а с выходом малочисленных поколений в старшие возрастные группы. Важно отметить наличие тенденции к сокращению численности сменяющихся поколений, что более характерно для женского состава населения края.

Особую тревогу вызывает когорта в возрасте 0 – 4 лет (83,7 тыс. человек на 1 января 2025 года), которая практически в 2 раза уступает когорте в возрасте 10 – 14 лет (151,1 тыс. человек), что предопределяет дальнейшее сокращение населения в среднесрочной перспективе.

Демографические волны возрастной структуры региона совпадают с общероссийской ситуацией. В ходе Великой отечественной войны в стране резко снизилась рождаемость и выросла смертность, сформировалось малочисленное поколение 1942 – 1945-х годов рождения. Поколения детей 1964 – 1971-х и 1993 – 2000-х годов рождения во многом уступают по численности предшествующим им поколениям, создавая тем самым прецеденты снижения репродуктивного потенциала населения региона в последующие годы. Таким образом, ситуация на 1 января 2025 года в половозрастной структуре края определяется провалом в числе женщин наиболее активного детородного возраста 20 – 30 лет, что является одним из основных факторов, влияющих на постепенное снижение рождаемости в последние годы. На 1 января 2025 года численность женщин в возрасте 20 – 29 лет (107,1 тыс. человек) на 36,3 % уступает численности женщин в возрасте 35 – 44 лет (167,9 тыс. человек), что подтверждает долгосрочный спад репродуктивного потенциала, заложенный еще в 1990-е годы. Несмотря на то что наблюдается пик численности женщин в возрасте 35 – 49 лет (влияние компенсаторного подъема рождаемости послевоенных лет), данная группа входит в когорту старшего репродуктивного возраста с угасающим репродуктивным потенциалом и меньшим числом рождений.

Сложившаяся половозрастная структура Алтайского края на 1 января 2025 года носит инерционный характер: даже при немедленном росте рождаемости численность женщин активного репродуктивного возраста (20 – 34 года) будет сокращаться как минимум до 2030 года, что делает неизбежным дальнейшее снижение числа родившихся в краткой и среднесрочной перспективе.

В течение длительного времени сохраняется численное преимущество женщин над численностью мужчин. К началу 2025 года более половины населения края составили женщины – 1143,2 тыс. человек (54,5 %), численность женского населения на 187,2 тыс. человек (19,6 %) превышает численность мужского (956,0 тыс. человек).

Вместе с тем данные статистики свидетельствуют о том, что ежегодно в

крае мальчиков рождается больше, чем девочек. В 2024 году численность мужчин в возрасте до 30 лет превысила численность женщин на 4,5 %, или на 15,6 тыс. человек, доля мужчин в данной возрастной группе составила 51,1 %.

Далее соотношение меняется в пользу женщин. Начиная с 32 лет (женщины – 13762, мужчины – 13623) и далее по всем возрастам до 50 лет женщины стабильно доминируют, что, вероятнее всего, связано с эффектом сверхсмертности мужчин в молодом трудоспособном возрасте (25 – 40 лет). Так, в возрасте 31 – 39 лет доля женщин в общей численности населения этой возрастной группы составила 51,1 %, что лишь на 2,2 % больше доли мужчин. В дальнейшем с увеличением возраста разница в численности мужчин и женщин растет: в возрасте 40 – 49 лет – 54,7 %, 60 – 69 лет – 58,9 %, 70 – 79 лет – 66,4 %. В возрасте старше 80 лет в целом по краю женщин в 3,7 раза больше, чем мужчин.

Четко выраженный дисбаланс между мужчинами и женщинами в среднем возрасте в целом негативно сказывается на соотношении полов в фертильном возрасте (15 – 49 лет). Число мужчин на 1 женщину в возрасте 15 – 49 лет по состоянию на 1 января 2025 года составляет 0,9409 человек. За последние 9 лет данный показатель снизился на 1,2 %: к началу 2016 года на 1 женщину приходилось 0,9525 мужчин. Гендерный дисбаланс в Алтайском крае остается более выраженным по сравнению с аналогичным показателем по Российской Федерации (на начало 2025 года на 1 женщину приходится 0,9873 мужчин). В среднем ежегодно показатель по краю постепенно снижался на 0,11 %, в то время как показатель по Российской Федерации вырос на 0,07 % за тот же период (с 0,9805 мужчин в 2016 году до 0,9873 мужчин в 2025 году).

Начиная с 2020 года показатель Алтайского края опустился ниже условного критического уровня 0,95 мужчин и к 2025 году достиг 0,9409 мужчин. Таким образом, на 100 женщин фертильного возраста приходится лишь 94 мужчины. Это объективно сужает потенциальные брачные когорты и усиливает конкуренцию на брачном рынке, особенно в сельской местности.

Сложившаяся в крае ситуация по соотношению полов по однолетним возрастным группам (на основании данных на 1 января 2025 года) имеет свою специфику. Согласно половозрастной пирамиде наиболее острый дефицит мужчин фиксируется не в младшем фертильном возрасте (20 – 29 лет), а в возрастном интервале 30 – 44 года, который является ключевым для рождения вторых и третьих детей. Таким образом, дисбаланс влияет не столько на первые рождения, сколько на последующие, что снижает вероятность повторных рождений.

На начало 2025 года сохраняется дисбаланс между мужчинами и женщинами фертильного возраста. Динамика изменения показателя за последние 9 лет свидетельствует о негативной тенденции, усиливающей гендерную диспропорцию, влияющую на брачные процессы и рождение первых и последующих детей, а также на сокращение числа рождений вне брака. В целом по России показатель соотношения полов растет, а в Алтайском крае устойчиво снижается, что усиливает отставание региона от общероссийского уровня.

С учетом устойчивого снижения числа мужчин на 1 женщину фертиль-

ного возраста и увеличивающегося разрыва с общероссийским уровнем меры демографической политики в Алтайском крае должны включать не только стимулирование рождаемости, но и программы, направленные на снижение преждевременной смертности мужчин в трудоспособном возрасте, а также на привлечение мужской миграции из других регионов.

Далее обратимся к характеристикам процессов, которые определяют динамику изменения численности населения: естественный прирост (убыль) и миграционный прирост (убыль) населения.

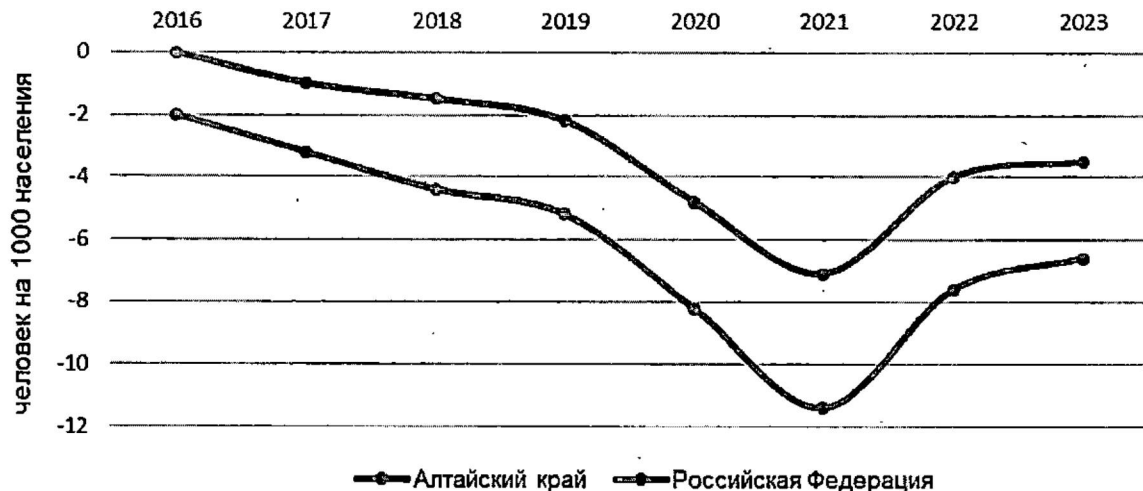


Рис. 3. Динамика коэффициента естественного прироста (убыли), ‰

За последние 8 лет в Алтайском крае устойчиво сохраняется естественная убыль населения. Динамика показателя носила изменчивый характер: с 2016 по 2021 год убыль постепенно усиливалась (с 2,0 ‰ до 11,4 ‰), достигнув пика в 2021 году, после чего зафиксировано ее снижение (в 2022 году – 7,6 ‰, в 2023 году – 6,6 ‰). Коэффициент естественной убыли населения в 2023 году (6,6 ‰) превысил значение 2016 года (2,0 ‰) в 3,3 раза, а значение 2018 года (4,4 ‰) – в 1,5 раза.

Естественная убыль населения в настоящее время определяется двумя основными факторами:

1) сокращение рождаемости – общий коэффициент рождаемости за период с 2016 по 2023 год снизился с 12,4 ‰ до 7,8 ‰. Это объясняется структурными сдвигами в населении, а именно вхождением малочисленных поколений 1990-х годов в активный репродуктивный возраст;

2) рост смертности – уровень смертности в 2022 – 2023 годах снижается после высокого скачка, связанного в первую очередь с пандемией коронавирусной инфекции (COVID-19), которая стала не только отдельной причиной смертности населения, но также способствовала осложнению заболеваний, увеличивающих смертность.

Разрыв между смертностью и рождаемостью сократился: если в 2021 году смертность превышала рождаемость в 2,3 раза, в 2022 году – в 1,9 раза, в 2023 году – в 1,8 раза.

Траектории изменения коэффициентов естественной убыли населения Алтайского края и Российской Федерации очень схожи, однако региональ-

ные значения в последние годы были существенно выше. За период 2016 – 2023 годов краевые показатели естественной убыли существенно опережали общероссийские в среднем в 2,2 раза. Разница между краем и страной сократилась с 3,2 раза в 2017 году до 1,9 раза в 2023 году.

В процессах миграционной убыли населения Алтайского края наблюдается положительная динамика (сокращение убыли). Рисунок 5 показывает, что за период 2016 – 2023 годов миграционная убыль населения края устойчиво сокращается.

Наиболее высокие значения миграционной убыли (наибольший отток) зафиксированы в 2017 году (80,2 человек на 10 тыс. населения) и 2018 году (78,3 человек на 10 тыс. населения). Наиболее низкое значение миграционной убыли зафиксировано в 2023 году (8,1 человек на 10 тыс. населения). В 2023 году коэффициент миграционной убыли улучшил свои показатели почти в 10 раз по сравнению с 2017 годом (с 80,2 до 8,1 человек на 10 тыс. населения) и в 4,5 раза по сравнению с 2022 годом (с 36,3 до 8,1 человек на 10 тыс. населения).

Алтайский край демонстрирует среднюю миграционную привлекательность на уровне округа, значительно улучшив свои показатели в 2023 году по сравнению с предыдущими периодами. Однако наблюдающаяся положительная динамика снижения миграционной убыли населения на данный момент не способна кардинально изменить ситуацию в краткосрочной перспективе при сохраняющейся естественной убыли населения (которая в 2023 году составила 6,6 ‰, что в 8 раз превышает миграционную убыль на 1 тыс. населения). Естественная убыль остается главным фактором сокращения численности населения края.

Различные возрастные группы населения имеют неодинаковую степень миграционной убыли в зависимости от доли в составе населения края, а также возможностей и мотивации, влияющих на пространственные передвижения.



Рис. 4. Динамика миграционного прироста (убыли) основных возрастных групп населения

Наибольшей миграционной активностью отличаются лица трудоспособного возраста. В 2023 году они составили 69,4 % в числе прибывших в край и 70,0 % в числе выбывших из края (доля жителей данной возрастной группы в составе постоянного населения региона 55,8 %).

Граждане моложе трудоспособного возраста (0 – 15 лет) преимущественно участвуют в миграции не самостоятельно, а в составе семей, поэтому их доля в числе прибывших в край (18,7 %) ниже, чем в структуре постоянного населения региона (19,3 %).

Лица старше трудоспособного возраста в составе населения региона составляют 25,0 %, а в числе прибывших – 11,9 %. Особенности миграции пожилых являются ориентация на территории проживания родственников (детей, внуков), семейный характер миграции, что заметно отличает ее от миграции молодежи.

Наибольшую ценность в целях улучшения процессов рождаемости представляют лица трудоспособного возраста (потенциальные родители) и лица моложе трудоспособного возраста (будущее репродуктивное поколение). Рассмотрим динамику миграционной убыли в этих группах.

На протяжении 2016 – 2021 годов в Алтайском крае наблюдалось сокращение численности возрастных групп моложе трудоспособного и трудоспособного возраста в связи с их миграционной убылью. Динамика миграционной убыли носила волнообразный характер. В 2017 году по сравнению с 2016 годом наблюдается рост миграционной убыли лиц моложе трудоспособного возраста (на 35,9 %) и трудоспособного возраста (на 19,8 %). После 2017 года вплоть до 2020 года убыль данных возрастных групп значительно сократилась: в 5,6 раза для лиц моложе трудоспособного возраста (с 1493 до 267) и в 3,8 раза для лиц трудоспособного возраста (с 5995 до 1591). В 2021 году зафиксирован новый всплеск убыли: в 2,6 раза для лиц моложе трудоспособного возраста (с 267 до 682) и в 1,4 раза для лиц трудоспособного возраста (с 1591 до 2339).

Миграционная убыль среди лиц моложе трудоспособного возраста сократилась в 1,6 раза (с 1099 до 682), а среди лиц трудоспособного возраста – в 2,1 раза (с 5004 до 2339). Это можно считать безусловным достижением последних лет, однако отрицательное сальдо миграции в этих возрастных группах сохранялось.

В 2022 году миграционная убыль лиц трудоспособного возраста резко выросла до 6325 человек (максимум за весь период), а убыль лиц старше трудоспособного возраста достигла 1270 человек. 2023 год принес принципиально важное изменение: впервые за весь период зафиксирован миграционный прирост в группе моложе трудоспособного возраста – 319 человек. Это означает, что в край въехало больше семей с детьми, чем выехало.

Положительное сальдо миграции в группе моложе трудоспособного возраста (в 2023 году – 319 человек) имеет особую ценность для демографической перспективы региона, так как эти дети и подростки в будущем войдут в репродуктивный возраст, миграционный приток семей с детьми, приезжающих с целью дальнейшего проживания в регионе, способствует увеличению

численности населения молодого возраста, что в будущем скажется на повышении числа рождений.

Однако в группе трудоспособного возраста в 2023 году сохраняется миграционная убыль (1353 человека), что приводит к потере потенциальных родителей. Тем не менее это минимальное значение убыли для трудоспособного возраста с 2019 года (кроме 2020 года).

В период 2016 – 2018 годов миграционная убыль населения старше трудоспособного возраста повышалась, достигнув пика в 2018 году – 826 человек. В 2023 году убыль составила 676 человек, что ниже пиковых значений 2018 и 2022 годов, но выше уровня 2019 – 2021 годов.

В крае наблюдается снижение миграционной активности по прибытиям за период 2016 – 2021 годов в 1,2 раза. Наибольшее снижение зафиксировано в возрастной группе мигрантов 25 – 29 лет (с 4567 до 2736 прибытий, на 40,1 %, или в 1,7 раза). Наиболее существенный подъем числа прибытий зафиксирован в возрасте 65 лет и более (с 1548 до 1971 прибытия, на 27,3 %, или в 1,3 раза). Снижение числа прибытий в 2,8 раза произошло среди женщин фертильного возраста (с 11064 прибытий в 2016 году до 9360 прибытий в 2021 году), наибольшее снижение показателя зафиксировано в возрастной группе 25 – 29 лет (с 2108 до 1220 прибытий, на 42,1 %, или в 1,7 раза).

Снижение числа выбытий оказалось более существенным, чем снижение прибытий (21,7 %), и зафиксировано практически во всех возрастных группах. Наибольшее снижение числа выбытий приходится на лиц в возрасте 25 – 29 лет (с 5867 до 3084 выбытий, на 47,4 %, или в 1,9 раза).

Число выбывших женщин репродуктивного возраста снизилось на 21,1 % с 14415 человек в 2016 году до 11375 человек в 2021 году. В когорте женщин 25 – 29 лет зафиксировано снижение с 2786 до 1540 человек (на 44,7 %, или в 1,8 раза).

В 2016 – 2018 годах во всех возрастных группах мигрантов края наблюдалось отрицательное сальдо миграции. В 2019 – 2020 годах исключение составили возрастные группы мужчин и женщин 20 – 24 лет: в 2019 году 175 и 136 человек соответственно, в 2020 году – 396 и 220 человек соответственно, что в целом привело к миграционному приросту данной возрастной группы на 311 человек в 2019 году и 616 человек в 2020 году. В 2021 году зафиксирован миграционный прирост лиц в возрасте 55 – 59 лет (33 человека), однако произошла миграционная убыль женщин в возрасте 20 – 24 лет (-80 человек), а миграционный прирост мужчин составил 8 человек. В целом убыль лиц всех возрастных групп значительно снизилась в 2020 году по причине закрытия границ в связи с эпидемиологической обстановкой.

Кроме того, позитивные тенденции в регионе характеризуются значительными сокращениями миграционной убыли населения в 2021 году по отношению к показателям 2016 года в возрасте 20 – 24 лет (в 6,8 раза), 50 – 54 лет (в 5,2 раза), 25 – 29 лет (в 3,7 раза). Наибольшую важность представляет снижение миграционной убыли среди женщин репродуктивного периода: в целом показатель снизился в 1,4 раза, а том числе женщин в возрасте 20 – 24 лет – в 3,2 раза, в возрасте 25 – 29 лет – в 2,1 раза.

Данные показатели создают негативные тенденции для миграционных процессов, оттока населения из региона, что в косвенной степени снижает потенциал будущих рождений.

Наибольшие потери населения происходят за счет межрегиональной миграции, за период 2016 – 2021 годов было 43,8 тыс. человек, число прибытий в межрегиональной миграции за последние 5 лет сократилось на 17,9 %, число убытий – на 15,0 %.

Половозрастная структура населения в целом по краю носит регрессивный характер вследствие устойчивого превышения доли лиц старших возрастных групп в общей численности населения над долей лиц моложе трудоспособного возраста. На 1 января 2025 года доля лиц в возрасте 0 – 15 лет составила 18,8 % в общей численности населения края, доля лиц в возрасте 60 лет и старше составляет 27,1 %. Перевес численности граждан старше трудоспособного возраста над детским населением составляет 1,35 раза.

Важно отметить наличие тенденции сокращения численности сменяющихся поколений, что более характерно для женского состава населения края. Особую тревогу вызывает когорта в возрасте 0 – 4 лет (88,7 тыс. человек), которая практически в 2 раза уступает когорте в возрасте 10 – 14 лет (151,1 тыс. человек), что предопределяет дальнейшее сокращение численности населения в среднесрочной перспективе.

На 1 января 2025 года численность женщин в возрасте 20 – 29 лет (107,1 тыс. человек) на 36,3 % уступает численности женщин в возрасте 35 – 44 лет (167,9 тыс. человек), что обуславливает долгосрочный спад репродуктивного потенциала, возникший еще в 1990-е годы. В ближайшие 5 – 10 лет в наиболее интенсивный репродуктивный период (25 – 34 года) войдут малочисленные поколения, рожденные в 1993 – 2005-х годах, что определит низкий уровень потенциала будущих рождений и продолжит тенденцию снижения числа рождений. Лишь через 15 лет возможно улучшение демографической ситуации в связи со сменой малочисленного поколения женщин 1990-х годов рождения более многочисленным поколением 2005 – 2015-х годов рождения, которое войдет в период наиболее высокой интенсивности рождений.

На начало 2025 года численность женщин составила 1143,2 тыс. человек, мужчин – 956,0 тыс. человек, на 187,2 тыс. человек (19,6 %) численность женского населения превысила мужское. Число мужчин на 1 женщину в возрасте 15 – 49 лет составляет 0,9409 человек. За последние 9 лет данный показатель снизился на 1,2 % (с 0,9525 человек в 2016 году). Начиная с 2020 года показатель опустился ниже условного критического уровня 0,95 человек, на 100 женщин фертильного возраста приходится лишь 94 мужчины. Это объективно сужает потенциальные брачные когорты и усиливает конкуренцию на брачном рынке, особенно в сельской местности. Наиболее острый дефицит мужчин фиксируется не в младшем фертильном возрасте (20 – 29 лет), а в возрастном интервале 30 – 44 лет, который является ключевым для рождения вторых и третьих детей. Таким образом, дисбаланс бьет не столько по первым рождениям, сколько по последующим.

Несмотря на некоторое улучшение соотношения в младшем возрасте, гендерный дисбаланс в фертильном возрасте сохраняется и негативно влияет на брачные процессы и рождаемость, особенно на повторные рождения.

Наибольшей миграционной активностью отличаются лица трудоспособного возраста. В 2023 году они составили 69,4 % в числе прибывших в край и 70,0 % в числе выбывших из края (доля жителей данной возрастной группы в составе постоянного населения региона 55,8 %). На протяжении 2016 – 2023 годов в Алтайском крае наблюдалось сокращение основных возрастных групп в связи с их миграционной убылью.

Однако стоит сказать о позитивных изменениях. Миграционная убыль среди лиц моложе трудоспособного возраста сократилась в 1,6 раза (с 1099 до 682 человек). Миграционная убыль среди лиц трудоспособного возраста сократилась в 2,1 раза (с 5004 до 2339 человек). В 2023 году впервые за весь период зафиксирован миграционный прирост в группе моложе трудоспособного возраста (319 человек), что означает приток семей с детьми.

Миграционная убыль женщин фертильного возраста сократилась в 1,4 раза (с 3351 до 2015 человек): в возрасте 20 – 24 лет – в 3,2 раза (с 255 до 80 человек), в возрасте 25 – 29 лет – в 2,1 раза (с 678 до 320 человек).

Наблюдающийся отток населения из края на данном этапе не способствует увеличению числа лиц репродуктивного возраста. Однако позитивная динамика сокращения миграционной убыли, особенно среди женщин репродуктивного возраста и семей с детьми, дает надежду на улучшение ситуации в среднесрочной перспективе.

Основываясь на данных половозрастной пирамиды на 1 января 2025 года, можно предположить следующее изменение структуры населения. Численность женщин фертильного возраста продолжит снижение до 2030 года, после чего начнет постепенно восстанавливаться. Гендерный дисбаланс сохранится, но возможно его незначительное улучшение после 2035 года за счет входа более многочисленных поколений. Доля населения старше трудоспособного возраста продолжит расти, достигнув пика к 2035 году (28 – 29 %), что усилит нагрузку на трудоспособное население. Потенциал рождаемости останется низким до 2030 года с возможным постепенным ростом после 2035 года.

Половозрастная структура населения Алтайского края на 1 января 2025 года носит регрессивный характер и оказывает негативное влияние на общее число рождений. В ближайшие 5 – 10 лет в активный репродуктивный период войдут малочисленные поколения 1990 – начала 2000-х годов, что предопределяет низкий потенциал будущих рождений. Гендерный дисбаланс (0,9409 мужчин на 1 женщину фертильного возраста) и дефицит мужчин в возрасте 30 – 44 лет дополнительно снижают вероятность повторных рождений. Миграционные процессы, несмотря на позитивную динамику сокращения убыли, пока не компенсируют естественную убыль и не формируют достаточный приток населения репродуктивного возраста. Лишь через 15 лет возможно улучшение ситуации за счет входа в репродуктивный возраст более многочисленных поколений 2005 – 2015-х годов рождения.

Структура женского населения в репродуктивном возрасте

По состоянию на 1 января 2025 года состав женского населения фертильного возраста в разрезе однолетних возрастных групп характеризуется снижением числа женщин в возрасте 18 – 25 лет и увеличением числа женщин в возрасте 26 – 40 лет (рисунок 5).

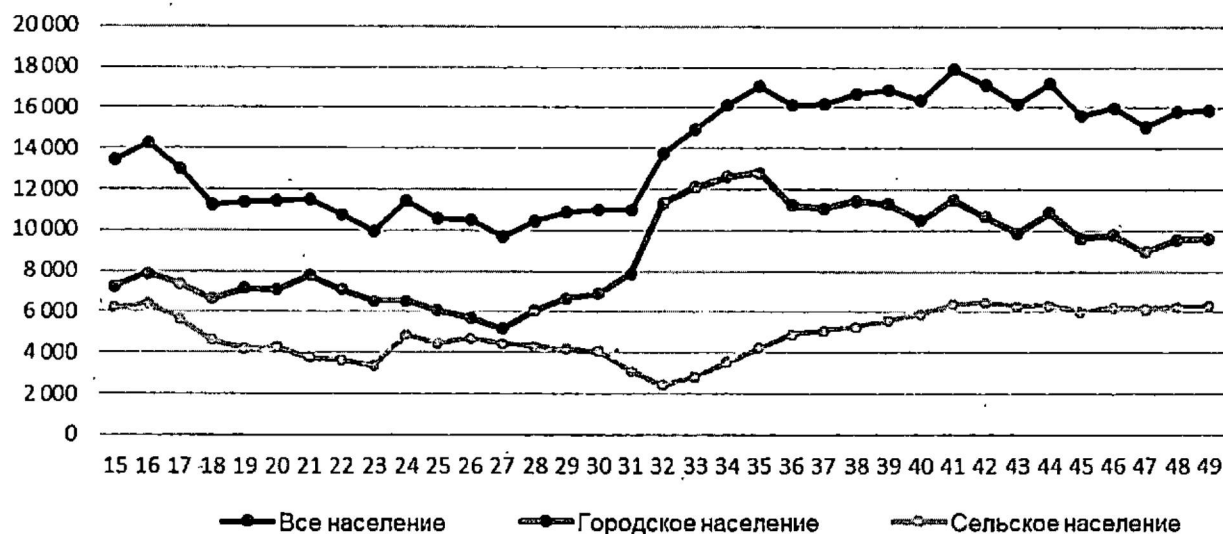


Рис. 5. Структура женщин фертильного возраста на 01.01.2025, чел.

На начало 2025 года в репродуктивном периоде преобладают женщины в возрасте 41 года (17,9 тыс. человек, или 3,7 %) и 44 лет (17,2 тыс. человек, или 3,6 %). Наименьшая численность женщин репродуктивного возраста приходится на 27 лет (9,7 тыс. человек) и 23 года (9,9 тыс. человек). Численность женщин 27 лет (9,7 тыс. человек) практически в 1,8 раза меньше численности женщин 41 года (17,9 тыс. человек). Данные абсолютные показатели связаны в первую очередь с общероссийскими тенденциями, так как лица в возрасте 27 – 28 лет в настоящее время являются представителями малочисленных поколений 1997 – 1998-х годов рождения. Как уже говорилось, все это последствия демографического кризиса периода Великой отечественной войны и голода послевоенных лет, которые были усугублены кризисом 90-х годов после распада СССР и нестабильностью демографической политики.

Проводя сравнения между младшими и старшими возрастными группами женщин фертильного возраста, можно определить следующие тенденции: число женщин в возрасте 40 лет и старше, включая группу 40 – 49 лет, составляет 163,5 тыс. человек, что превышает число женщин в возрасте 15 – 24 лет (118,4 тыс. человек) в 1,4 раза. В целом в структуре женщин фертильного возраста на начало 2025 года наименьшие доли составляют группы женщин в возрасте 20 – 24 лет (11,4 %) и 25 – 29 лет (10,8 %), в то время как женщин в возрасте 35 – 39 лет (17,2 %) и 40 – 44 лет (17,5 %) большинство, что говорит о низком уровне потенциала будущих рождений в регионе в ближайшие 5 – 15 лет. Дополнительно стоит отметить, что максимальная

численность женщин фертильного возраста фиксируется в группах в возрасте 41 года (17,9 тыс. человек), 44 лет (17,2 тыс. человек) и 35 лет (17,1 тыс. человек), что соответствует компенсаторному подъему рождаемости после кризисных 1990-х годов. Однако эти когорты находятся в старшей репродуктивной зоне с угасающим потенциалом.

Обращая внимание на распределение возрастных групп женщин детородного возраста, а также на средний возраст матери при рождении ребенка каждой очередности, можно предположить, что в ближайшие 5 лет ожидается незначительное повышение первых рождений (за счет входа в репродуктивный возраст поколения 2005 – 2009-х годов рождения), снижение числа вторых, третьих, четвертых, пятых и последующих рождений.

В разрезе территорий структура женщин репродуктивного возраста различается.

Доля лиц в возрасте 15 – 19 лет, 20 – 24 лет, 25 – 29 лет в составе женщин детородного возраста в сельской местности выше, чем в городской: доля лиц 15 – 19 лет составляет в сельской местности 15,7 % против 11,7 % в составе городского населения, 20 – 24 лет – 11,5 % против 11,3 %, 25 – 29 лет – 12,8 % против 9,6 %. Наибольший разрыв зафиксирован между показателями доли лиц городского и сельского населения в возрасте 15 – 19 лет (4,0 %).

Далее соотношение меняется в пользу городского населения: доля лиц 30 – 34 лет составляет в городской местности 16,4 % против 9,3 % в составе сельского населения, 35 – 39 лет – 18,6 % против 14,5 %. Наибольший разрыв зафиксирован между показателями доли лиц городского и сельского населения в возрасте 30 – 34 лет (7,1 %).

В старшей возрастной группе репродуктивного периода доля женщин в возрасте 40 – 44 лет в сельской местности составила 18,2 %, а в возрасте 45 – 49 лет – 17,9 %, в городской местности 17,2 % и 15,3 % соответственно.

По состоянию на начало 2025 года разница в составе женского населения края детородного возраста между долей женщин 40 – 49 лет и долей женщин 15 – 24 лет составляет в городской местности 9,6 %, а в сельской – 8,9 %, что говорит о некотором преимуществе сельских территорий края по потенциалу будущих рождений. Однако женщины, проживающие в сельской местности, в возрасте 20 – 29 лет делают выбор в пользу проживания в городах по причине более высокого уровня жизни, доступности образования, большего числа рабочих мест и более широкого выбора сферы деятельности. Так, доля женщин в возрасте 15 – 24 лет в сельской местности выше, чем в городе (27,2 % против 22,9 %), а в возрасте 30 – 34 лет выше доля женщин в городской местности (16,4 % против 9,3 %).

Таким образом, низкая численность женщин в возрасте 15 – 19 лет, обладающих ранней репродуктивной активностью, и снижение числа женщин в возрасте 20 – 30 лет негативным образом скажется на числе рождений в ближайшие 5 – 10 лет. Сложившаяся на 1 января 2025 года возрастная структура женщин фертильного возраста свидетельствует о том, что даже при немедленном росте рождаемости репродуктивный потенциал региона будет сокращаться как минимум до 2030 – 2035 годов.

Изменение доли женщин репродуктивного возраста в общей численности женского населения в динамике за период с 1 января 2000 года по 1 января 2025 года в регионе в разрезе территорий, а также в сравнении с общероссийскими тенденциями представлено на рисунке 6.

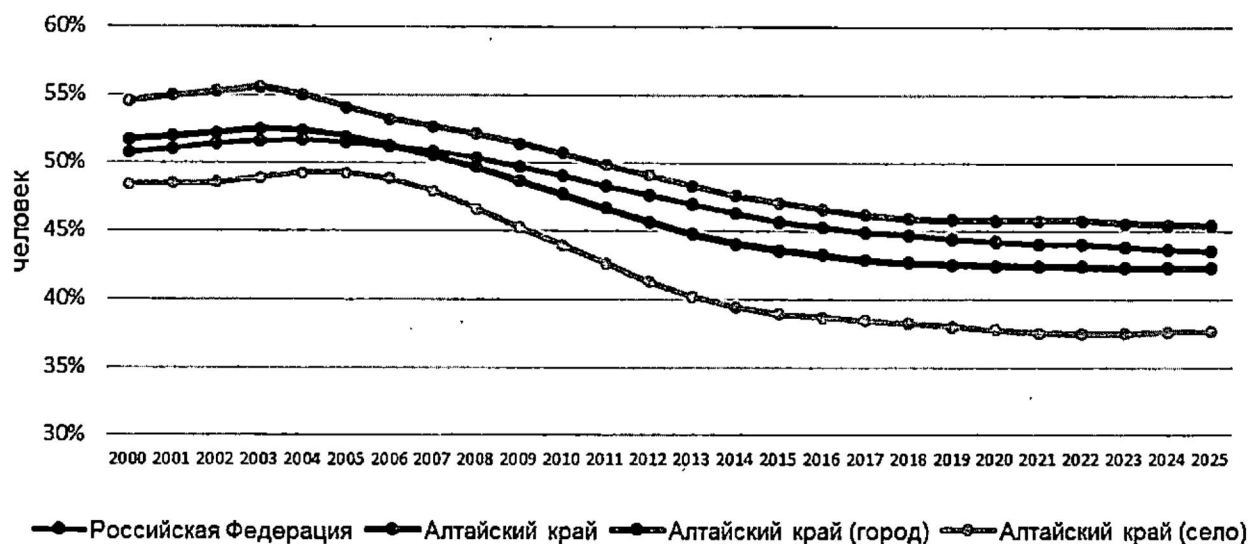


Рис. 6. Доля женщин фертильного возраста в составе женского населения в целом на начало года, %

На начало 2020 года доля женщин фертильного возраста в составе женского населения края составляла 51,7 %, изменения в динамике доли женщин фертильного возраста в составе женского населения края носили волнообразный характер в начале 2000-х годов. Доля женщин репродуктивного возраста в составе женского населения региона с начала 2000-х годов до 2003 года увеличивалась и достигла наибольшего значения – 52,5 %. Рассматриваемый показатель повышался в связи с вхождением в репродуктивный период довольно многочисленных поколений 1985 – 1987-х годов рождения и выходом из репродуктивного периода родившихся в 1950 – 1952-м годах с меньшей численностью женщин.

Важно отметить, что в последние годы (с 2021 по 2025 год) показатель стабилизировался: 2021 год – 42,4 %, 2025 год – 42,3 %. Снижение за последние 5 лет составило всего 0,07 п.п., что свидетельствует о выходе на плато. Начиная с 2016 года темпы падения замедлились, а после 2021 года показатель фактически стабилизировался в диапазоне 42,3 – 42,4 %. Это связано с тем, что в репродуктивный период начали входить более многочисленные поколения 2000 – 2005 годов рождения, которые частично компенсировали выход из него поколений 1960-х годов рождения.

Сопоставление показателей сельской и городской местности демонстрирует, что структура женского населения городской местности более благоприятна для дальнейшего увеличения рождаемости. В целом за весь рассматриваемый период доля женщин фертильного возраста в составе женского населения выше в городской местности: на начало 2000 года разница в показателях составляла 6,1 % (54,5 % против 48,4 %), а к началу 2025 года со-

ставила 7,8 % (45,45 % против 37,68 %). Наименьшая разница между показателем в городе и сельской местности наблюдалась в начале 2006 года – 4,4 %, после чего разница ежегодно увеличивалась. Это объясняется происходящими в крае процессами урбанизации, которые активно начались в 2008 году и с каждым годом усиливали свои темпы.

Таким образом, доля женщин фертильного возраста в составе женщин сельских территорий к началу 2025 года составила 37,7 %, снизив свое значение в сравнении с началом 2000 года (48,4 %) на 10,7 п.п., в то время как в городе данный показатель достиг 45,5 %, что на 9,1 п.п. ниже показателя начала 2000 года.

Позитивным моментом последних лет (с 2022 по 2025 год) является стабилизация доли женщин репродуктивного возраста в составе населения как региона в целом (42,3 – 42,4 %), так и городских (45,45 – 45,78 %) и сельских территорий (37,5 – 37,7 %).

Стоит отметить, что траектория изменения структуры женщин фертильного возраста в Алтайском крае схожа с общероссийской. В то же время наблюдаются некоторые различия в группах женщин в возрасте 15 – 19 лет и 29 – 34 лет: к примеру, на начало 2020 года доля женщин в возрастной группе 15 – 19 лет в Алтайском крае составляет 10,96 %, в Российской Федерации – 10,20 %; доля женщин в возрасте 30 – 34 лет более выражена в структуре женщин фертильного возраста страны – 18,35 % против 16,81 %.

Вероятно, 2025 год является периодом стабилизации и начала постепенного улучшения возрастной структуры женщин фертильного возраста в Алтайском крае. Однако существенного улучшения возрастной структуры и, как следствие, роста рождаемости можно ожидать не ранее 2030 – 2032 годов.

На 2025 год в структуре женщин фертильного возраста наиболее многочисленными являются группы в возрасте 35 – 39 лет (17,2 %) и 40 – 44 лет (17,5 %), наименее многочисленными – группы в возрасте 20 – 24 лет (11,4 %) и 25 – 29 лет (10,8 %). Вероятнее, доля 15 – 24 лет будет постепенно расти, достигнув к 2035 году 26 – 27 %; доля 35 – 39 лет будет снижаться по мере выхода многочисленных поколений 1980-х годов из этой группы; доля 40 – 49 лет останется высокой (33 – 35 %), что будет поддерживать старение репродуктивного контингента.

Сопряженный анализ двух показателей: доли женщин фертильного возраста и числа мужчин на 1 женщину в этом же возрасте (снизившегося с 0,9525 в 2016 году до 0,9409 в 2025 году) – позволяет говорить о формировании в Алтайском крае двойного демографического дефицита: сокращается не только численность потенциальных матерей, но и число потенциальных отцов относительно матерей. Оба фактора снижают брачный и репродуктивный потенциал региона.

В ближайшие 5 – 10 лет сохранится низкий потенциал рождаемости. Начиная с 2030 – 2032 годов возможно постепенное улучшение ситуации за счет входа в репродуктивный возраст более многочисленных поколений 2005 – 2010-х годов рождения.

Показатели рождаемости

За период 2016 – 2023 годов в Алтайском крае наблюдается устойчивое снижение числа рождений. Общее число родившихся сократилось с 28734 человек в 2016 году до 16610 человек в 2023 году, снижение составило 12124 человека, или 42,2 %.

Таблица 2. Число рождений за период 2016 – 2023 годов, чел.

Тип поселения	2016	2017	2018	2019	2020	2021	2022	2023
Всего	28734	25556	23408	21085	19840	18998	17580	16610
Город	16835	14645	13420	12125	11454	11007	10095	9698
Село	11899	10911	9988	8960	8386	7991	7485	6912

Наиболее интенсивное снижение рождаемости зафиксировано в 2017 году (11,1 %) и 2019 году (9,9 %). Наименее интенсивное снижение наблюдалось в 2021 году (4,2 %) и 2023 году (5,5 %). Темпы снижения замедлились во второй половине периода: средний темп снижения рождаемости в 2017 – 2019 годах составил 9,8 %, в 2020 – 2023 годах – 5,8 %.

Рождаемость в городской местности в 2016 – 2023 годах снизилась на 7137 человек, или 42,4 % (с 16835 человек до 9698 человек), в сельской местности – на 4987 человек, или 41,9 % (с 11899 человек до 6912 человек).

На протяжении всего периода доля рождений в городской местности стабильно превышает долю рождений в сельской местности и составляет 57 % – 58 % против 42 % – 43 %. Это соответствует общей структуре населения.

В 2016 – 2020 годах в наиболее активный репродуктивный возраст (20 – 29 лет) входили малочисленные поколения 1990-х годов, что объективно ограничивало потенциал рождаемости. К 2020 году структура стала регрессивной: наиболее многочисленные когорты находились в возрасте 30 – 39 лет (угасающий потенциал), а младшие когорты (15 – 24 года) были критически малочисленны. Начиная с 2023 года появились первые признаки улучшения: доля девушек 15 – 19 лет начала расти.

Таким образом, динамика рождаемости полностью коррелирует с изменениями возрастной структуры женщин фертильного возраста, что подтверждает объективный характер наблюдаемого спада.

В 2024 – 2026 годах продолжится незначительное снижение или стабилизация числа рождений. С начала 2030-х годов возможно постепенное увеличение рождаемости за счет вхождения в репродуктивный возраст более многочисленных поколений, рожденных после 2005 года.

СКР в Алтайском крае за период 2016 – 2024 годов демонстрирует устойчивую нисходящую динамику. Показатель снизился с 1,797 деторождений в 2016 году до 1,236 деторождений в 2024 году. Снижение за 9 лет составило 0,561 деторождений, или 31,2 %.

Наиболее интенсивное снижение СКР зафиксировано в 2017 году (7,7 %) и 2019 году (6,9 %). Наименее интенсивное снижение наблюдалось в 2020 году (3,1 %) и 2021 году (1,3 %) вследствие введенных в период пандемии мер поддержки семей с детьми. В 2022 – 2024 годах темпы снижения вновь ускорились до 4 – 5 % в год.

Традиционно в сельской местности края СКР существенно выше, чем в городской: в 2024 году 1,514 против 1,136 деторождений на 1 женщину. Однако темпы снижения в селе были значительно выше (35,2 % против 27,4 % в городе), что привело к сокращению разрыва между городом и селом. В 2016 году разница составляла 0,771 деторождений (2,335 против 1,564), в 2024 году – 0,378 деторождений (1,514 против 1,136), разрыв сократился в 2 раза.

Возрастные коэффициенты рождаемости (число родившихся на 1000 женщин соответствующей возрастной группы) позволяют увидеть, в каких возрастах происходят основные изменения рождаемости.

На протяжении всего периода наиболее высокая интенсивность рождаемости фиксируется в возрастной группе 25 – 29 лет (от 111,7 ‰ в 2016 году до 79,3 ‰ в 2023 году), а также в группе 20 – 24 лет (от 88,9 ‰ до 62,7 ‰). Эти две группы вносят основной вклад в формирование СКР.

Группы с наиболее интенсивным снижением:

15 – 19 лет – снижение на 45,5 % (с 26,6 ‰ до 14,5 ‰). Это связано с откладыванием первых рождений на более поздний возраст и повышением возраста вступления в первый брак, 30 – 34 года – снижение на 31,5 % (с 81,2 ‰ до 55,6 ‰), 20 – 24 года – снижение на 29,5 % (с 88,9 ‰ до 62,7 ‰), 25 – 29 лет – снижение на 29,0 % (с 111,7 ‰ до 79,3 ‰).

Группы с относительной стабилизацией или ростом:

35 – 39 лет – практически стабильный показатель (около 36 ‰ – 38 ‰), небольшое снижение за период составило всего 1,5 %. 40 – 44 года – зафиксирован небольшой рост на 6,1 % (с 8,2 ‰ до 8,7 ‰). Вклад этой группы в СКР невелик, но тенденция к росту рождаемости в старших репродуктивных возрастах является общероссийской. 45 – 49 лет – крайне низкие значения (0,4 ‰ – 0,6 ‰), но также наблюдается небольшой рост.

Снижение СКР в Алтайском крае обусловлено прежде всего падением интенсивности рождаемости в ключевых возрастных группах 20 – 29 лет, которые дают наибольший вклад в общий показатель. Расчет вклада групп в снижение СКР (упрощенно): в группе 20 – 24 лет снижение на 26,2 %; в группе 25 – 29 лет – на 32,4 %; в группе 30 – 34 лет – на 25,6 %.

Именно эти три группы обеспечили основное падение СКР. Рост в группах 40 – 44 лет и 45 – 49 лет (суммарно около 0,7 ‰) не смог компенсировать это снижение.

За период 2016 – 2024 годов снижение СКР по Российской Федерации составило 19,7 % (с 1,744 до 1,400 деторождений). В Алтайском крае снижение более существенное – 31,2 % (с 1,797 до 1,236 деторождений). Таким образом, темпы снижения СКР в крае были в 1,6 раза выше, чем в среднем по стране.

Следует отметить, что до 2018 года включительно СКР в Алтайском крае превышал общероссийский показатель: в 2016 году на 3,0 %, в 2017 году на 3,6 %, в 2018 году на 1,5 %.

Начиная с 2019 года СКР по Российской Федерации начал превышать аналогичный показатель по краю. В 2019 году превышение составило 0,5 %, в 2020 году – 3,3 %, в 2021 году – 4,3 %, в 2022 году – 5,0 %, в 2023 году –

7,4 %, а в 2024 году достигло 11,7 %. Таким образом, если в 2018 году разница между коэффициентами была незначительной, то к 2024 году отставание края от Российской Федерации составило 11,7 %, что свидетельствует об ускорении негативных тенденций в регионе по сравнению со среднероссийскими.

В то же время СКР в сельской местности Алтайского края на протяжении 2018 – 2023 годов оставался выше среднероссийского, однако разница между коэффициентами сокращалась. В 2024 году впервые за весь рассматриваемый период СКР в сельской местности Алтайского края (1,514 деторождений) опустился ниже среднероссийского уровня (1,524 деторождений). Отставание составило 0,7 %. Если в 2018 году сельская местность края демонстрировала значительное преимущество перед среднероссийской (на 15,1 % выше), то к 2024 году это преимущество было полностью утрачено, край занял позицию отстающего.

Таким образом, за период 2016 – 2024 годов Алтайский край утратил лидерские позиции по СКР как в целом по региону, так и в сельской местности. Отставание составляет уже 11,7 % по общему показателю, а в сельской местности край впервые занял позицию ниже общероссийского уровня. Требуется дополнительный анализ причин ускоренного падения рождаемости в регионе.

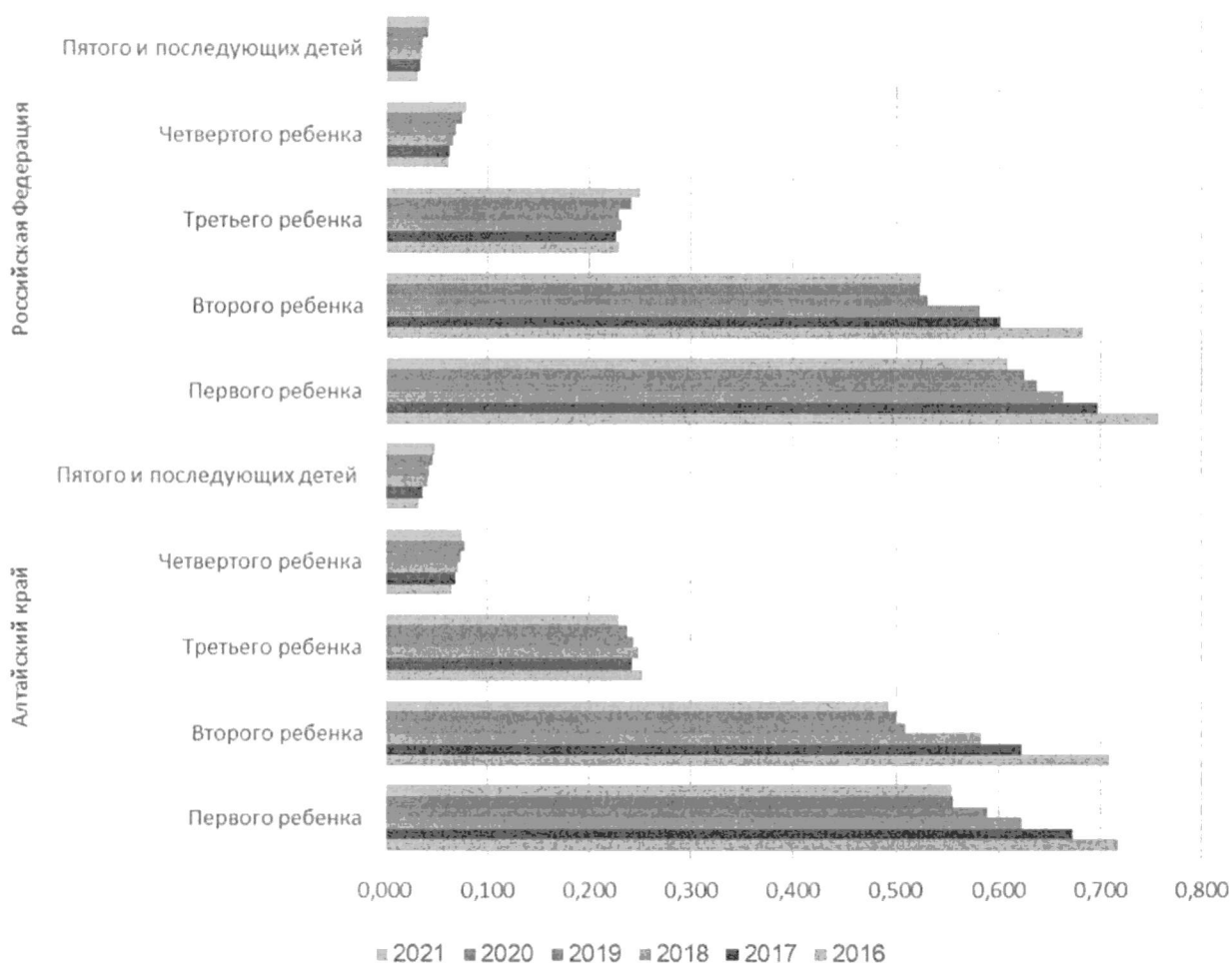


Рис. 7. Динамика СКР по очередности рождения в регионе и Российской Федерации, 2016 – 2021 годы

На протяжении 6 лет наибольшие значения СКР приходятся на первые и вторые рождения – в 2021 году они составили 0,554 и 0,493 рождений на 1 женщину, что в 2 и более раза превышает показатели, рассчитанные для третьих (0,229), четвертых (0,075), пятых и последующих (0,049) рождений. Таким образом, в Алтайском крае превалирует выбор в пользу малодетной семьи (с одним или двумя детьми).

В то же время за период 2016 – 2021 годов выявлено два тренда: ежегодное сокращение СКР первых и вторых рождений и рост показателей четвертого, пятого и последующих рождений, что говорит о благоприятном влиянии региональных мер, введенных для поддержки семей, родивших третьих и последующих детей.

В регионе сокращение СКР первых рождений за 5 лет составило 22,8 %, вторых рождений – 30,5 %. Темпы сокращения коэффициентов за последние два года резко снижаются: сокращение СКР первых рождений – с 6,3 % в 2017 году до 0,2 % в 2021 году, вторых рождений – с 12,1 % в 2017 году до 1,6 % в 2021 году. В данном случае можно предположить благоприятное влияние новых мер, принятых в рамках демографической политики Алтайского края, в частности национального проекта «Демография», а также введения в 2020 году материнского капитала на первого ребенка. СКР первого ребенка по стране ежегодно на протяжении 6 лет немного выше регионального показателя – в 2021 году 0,609 против 0,554 деторождений на одну женщину. Кроме того, снижение общероссийского показателя происходило гораздо меньшими темпами и за 2016 – 2021 годы составило по стране 19,6 %, по краю – 22,8 %. В то же время в 2016 – 2018 годах краевой показатель СКР второго ребенка ежегодно опережал общероссийский. С 2019 года СКР второго ребенка по стране начал превышать аналогичный показатель по краю на 4,3 %, а в 2021 году уже на 9,9 %.

Снижение СКР третьих детей происходило в регионе более плавным образом, исключение составил 2018 год, когда был зафиксирован рост показателя. Таким образом, за последние 5 лет число третьих рождений на одну женщину снизилось на 9,1 % и в 2021 году составило 0,229 детей на 1 женщину. По стране СКР третьих детей, напротив, вырос на 9,6 % за период 2016 – 2021 годов. Показатель по стране в 2021 году составил 0,250 деторождений на 1 женщину, что на 9,2 % выше краевого значения.

Рост СКР четвертых детей, зафиксированный в 2016 – 2020 годах, был прерван в 2021 году. Относительно 2020 года коэффициент сократился на 3,4 %. Но в целом за рассматриваемый период показатель вырос на 8,7 % и в 2021 году составил 0,075 рождений на одну женщину. Число пятых и последующих рождений, напротив, из года в год поступательно увеличивается. В целом в 2016 – 2021 годах СКР четвертых рождений вырос на 15,4 % и составил 0,049 детей на 1 женщину, СКР пятых и последующих детей – на 48,5 % и составил 0,049 детей на 1 женщину.

СКР четвертых рождений по краю на протяжении 2016 – 2020 годов ежегодно опережал общероссийский показатель, но в 2021 году показатель по стране немного превысил аналогичный показатель по краю (0,075 деторождений на 1 женщину) и составил 0,079 деторождений на 1 женщину.

Анализ показал, что в течение 2018 – 2021 годов наибольшее число рождений плавно перешло из возрастной группы женщин 25 – 29 лет в группу женщин 30 – 34 лет. В 2018 году на группу женщин 25 – 29 лет приходилось 7053 рождения, в 2021 году на группу женщин 30 – 34 лет приходилось 5446 рождений. Происходит смещение интенсивности рождений в более старшие возрастные группы женщин репродуктивного возраста, а также значительное снижение числа рождений в наиболее активных возрастных группах. В 2018 году пик рождаемости был зафиксирован в возрасте 29 лет (1581 рождение), в 2021 году пик рождаемости сместился в возраст 32 лет (1133 рождения).

В течение 2018 – 2021 годов наибольшее число рождений каждой очередности также сместилось в более старшие возрастные группы. Первые рождения: в 2018 году максимум приходился на 24 года (616 рождений), в 2021 году – на 25 лет (515 рождений). Вторые рождения: в 2018 году максимум – 30 лет (769 рождений), в 2021 году – 32 года (490 рождений). Третьи рождения: в 2018 году максимум – 33 года (305 рождений), в 2021 году – 34 года (315 рождений). Четвертые рождения: в 2018 году максимум – 31 год (101 рождение), в 2021 году – 36 лет (86 рождений). Пятые и последующие рождения: в 2018 году максимум – 35 лет (72 рождения), в 2021 году – 36 лет (72 рождения).

Выявленные сдвиги могут быть обусловлены следующими факторами: объективное постарение женского репродуктивного контингента. В 2018 – 2021 годах в наиболее активный репродуктивный возраст входили малочисленные поколения 1990-х годов рождения, а более многочисленные поколения 1980-х годов рождения сместились в возрастную группу старше 30 лет;

изменение репродуктивного поведения (тайминговые сдвиги). Откладывание первых и вторых рождений на более поздний возраст под влиянием образовательных и карьерных приоритетов, а также экономической нестабильности;

влияние пандемии COVID-19 (2020 – 2021 годы). Пандемия могла привести к отложенным рождениям в 2020 году и некоторому восстановлению в 2021 году, но общий тренд на постарение рождаемости сохранился;

исчерпание репродуктивного потенциала у женщин старших возрастов.

Снижение числа четвертых и пятых рождений при одновременном смещении возраста их рождения указывает на то, что женщины, имеющие уже 3 – 4 детей, решаются на последующие рождения в более старшем возрасте, но их число сокращается.

Таблица 3. Динамика доли рождений детей каждой очередности от общего числа рождений за год, %

Субъект	Очередность рождений	2018 год	2019 год	2020 год	2021 год
1	2	3	4	5	6
Алтайский край	первого ребенка	35,01 %	35,30 %	34,38 %	34,86 %
	второго ребенка	39,02 %	36,48 %	36,47 %	36,08 %
	третьего ребенка	17,62 %	18,80 %	18,88 %	18,60 %
	четвертого ребенка	5,24 %	5,82 %	6,35 %	6,18 %

1	2	3	4	5	6
	пятого и последующих детей	3,10 %	3,60 %	3,86 %	4,23 %
Российская Федерация	первого ребенка	37,58 %	37,62 %	36,49 %	35,41 %
	второго ребенка	38,75 %	37,13 %	36,17 %	35,87 %
	третьего ребенка	16,14 %	17,09 %	18,08 %	18,83 %
	четвертого ребенка	4,70 %	5,22 %	5,73 %	6,11 %
	пятого и последующих детей	2,55 %	2,90 %	3,20 %	3,43 %

Процессы, характеризующие динамику доли рождений детей каждой очередности от общего числа рождений в Алтайском крае, сложились следующим образом: в 2021 году в сравнении с 2018 годом наблюдается снижение доли первых и вторых рождений и рост доли третьих, четвертых, пятых и последующих рождений. Процессы, происходящие в Алтайском крае, в целом соответствуют общероссийским тенденциям, однако имеют свои особенности. На протяжении всего периода в Алтайском крае преобладают вторые рождения (от 39,02 % в 2018 году до 36,08 % в 2021 году), однако их доля устойчиво снижается. Доля первых рождений занимает второе место (от 35,01 % до 34,86 %).

Динамика доли рождения первых детей в 2018 – 2021 годах носила нелинейный характер, наблюдается волнообразная траектория с периодами снижения и роста показателя. В целом за анализируемый период доля первых рождений в числе общих рождений снизилась на 0,4 % и составила в 2021 году 34,86 %. Доля первых рождений по Алтайскому краю ежегодно ниже всероссийского показателя, при этом в 2018 – 2021 годах разница между показателями сократилась: в 2018 году она составляла 2,57 %, в 2021 году – 0,55 %. В целом по Российской Федерации показатель снизился более существенно – на 5,8 %. В крае доля первых рождений снижается медленнее, чем в среднем по стране, что при общем снижении абсолютного числа рождений может свидетельствовать о некоторой стабильности первых рождений.

Снижение доли вторых рождений происходило на протяжении всего указанного периода ежегодно. Наиболее резкое снижение приходится на 2019 год, в сравнении с 2018 годом оно составило 6,5 %. В целом в 2018 – 2021 годах показатель снизился на 7,5 % и составил 36,08 %. Краевой показатель ежегодно превышал общероссийский, в 2021 году разница составила 0,21 %. Снижение доли вторых рождений в 2018 – 2021 годах по России составило 7,4 %, что практически идентично краевому. Вторые рождения преобладают в региональной структуре очередности рождений, но их доля устойчиво снижается темпами, близкими к общероссийским.

В 2018 – 2020 годах в крае доли третьих и четвертых рождений повышались, но в 2021 году зафиксировано снижение показателей. В целом в 2018 – 2021 годах доля третьих рождений выросла на 5,6 % и составила 18,60 %, в то время как по Российской Федерации рост показателя характеризуется большими темпами, его рост составил 16,7 %. Таким образом, в 2021 году общероссийский показатель превысил краевой – 18,83 % против 18,60 %. Доля третьих рождений в крае растет, но более медленными темпа-

ми, чем в среднем по стране, и в 2021 году край уступил лидерство стране.

В крае за последнее время увеличилось число семей, где рождается четвертый ребенок. Рост составил 17,9 %, и теперь таких семей 6,18 %. По всей России этот показатель также вырос на 30 %, достигнув 6,11 %. Таким образом, в крае многодетных семей с четвертым ребенком больше, чем в среднем по России, несмотря на более быстрый рост показателя в стране.

Кроме того, в крае выросло число семей с пятым и последующими детьми. Их стало больше на 36,5 %, и теперь таких семей 4,23 %. Это на 34,5 % больше, чем в 2018 году. В России таких семей значительно меньше – всего 3,43 %. Таким образом, в крае многодетных семей с пятью и более детьми больше, чем в среднем по стране, и этот разрыв сохраняется.

Таблица 4. Значения прогноза рождений в регионе на 2026 – 2028 годы, чел.

	2026 год	2027 год	2028 год
Средний вариант прогноза	15921	15951	16250

Средний вариант прогноза наиболее реалистичный и предполагает, что в 2026 году родится 15921 ребенок, а к 2028 году общая численность рождений повысится до 16250 детей. Таким образом, в 2026 – 2027 годах ожидается незначительный рост числа рождений на 0,2 % (с 15921 до 15951 человека), а в 2027 – 2028 годах – на 1,9 % (с 15951 до 16250 человек). В целом за трехлетний период (2026 – 2028 годы) прогнозируется рост рождаемости на 329 человек, или 2,1 %.

Средний вариант прогноза на 2026 – 2028 годы дает умеренно оптимистичный сценарий: после многолетнего спада ожидается стабилизация и последующий небольшой рост числа рождений (на 2,1 % за три года). Однако достигнутые значения останутся исторически низкими, и для выхода на уровень простого воспроизводства населения потребуются дополнительные меры демографической политики и более длительный период.

Происходит непрерывный рост среднего возраста матери при рождении ребенка как на краевом, так и всероссийском уровне. В 2018 – 2021 годах средний возраст матери увеличился с 27,8 до 28,1 года в крае (+0,3 года), с 28,2 до 28,4 года по стране (+0,2 года). Средний возраст матери при рождении ребенка в крае ежегодно ниже показателя по Российской Федерации (в 2021 году – на 0,3 года). Смещение рождений к более старшим возрастам говорит о низком потенциале рождаемости в будущем.

В Алтайском крае за анализируемый период средний возраст матери при рождении первого ребенка повысился на 0,2 года и составил в 2021 году 24,9 года, второго ребенка – на 0,2 года (2021 год – 28,9 года), третьего ребенка – на 0,5 года (2021 год – 31,5 года), четвертого ребенка – на 0,1 года (2021 год – 32,2 года), пятых и последующих детей – на 0,2 года (2021 год – 34,0 года). По всем очередностям рождений наблюдается рост среднего возраста матери. Наибольший рост зафиксирован в отношении рождения третьих детей (+0,5 года), так как решение о рождении третьего ребенка чаще принимается после длительного интервала и в более старшем возрасте. Наименьший рост – у четвертых рождений (+0,1 года).

Таблица 5. Средний возраст матери при рождении ребенка, в том числе в разрезе очередности рождений за период 2018 – 2021 годов, лет

Субъект	Очередность рождений	2018	2019	2020	2021
Алтайский край	по всем детям	27,8	27,9	28,0	28,1
	первого ребенка	24,7	24,7	24,8	24,9
	второго ребенка	28,7	28,8	28,8	28,9
	третьего ребенка	31,0	31,1	31,2	31,5
	четвертого ребенка	32,1	32,0	32,2	32,2
	пятого и последующих детей	33,8	33,7	33,4	34,0
Российская Федерация	по всем детям	28,2	28,2	28,3	28,4
	первого ребенка	25,4	25,4	25,4	25,5
	второго ребенка	29,2	29,2	29,1	29,1
	третьего ребенка	31,6	31,5	31,5	31,6
	четвертого ребенка	32,4	32,5	32,6	32,6
	пятого и последующих детей	33,8	34,0	34,0	34,0

В Алтайском крае средний возраст матери при рождении детей каждой очередности ниже (или равен) общероссийскому. Это означает, что в крае женщины рожают детей каждой очередности в среднем раньше, чем в целом по стране. Наибольшая разница наблюдается между рождением первых и вторых детей. В целом в 2018 – 2021 годах она не изменилась и в 2021 году составила 4 года. Между рождением второго и третьего ребенка наблюдается меньший разрыв, который в 2021 году относительно показателя 2018 года вырос на 0,3 года и составил 2,6 года. Между третьим и четвертым рождением зафиксировано снижение разницы с 1,1 года до 0,7 года. Между четвертым и пятым (и последующими) рождениями наблюдается разница в 1,8 года, что незначительно выросло по сравнению с 2018 годом.

В крае интервал между первым и вторым ребенком больше, чем в среднем по стране (4,0 против 3,6 года), что может свидетельствовать о более длительном откладывании второго рождения. Интервалы между последующими рождениями в крае и Российской Федерации сопоставимы.

Таким образом, в регионе наблюдается откладывание первых рождений на более поздний возраст, что влечет за собой сдвиг последующих рождений. Данный процесс связан с модернизацией репродуктивного поведения и ценностных ориентиров населения (приоритет образования, карьеры, личностной реализации), неудовлетворительным социально-экономическим состоянием потенциальных родителей (низкие доходы, жилищные проблемы, нестабильность занятости), широким применением современных методов внутрисемейного планирования числа детей и сроков их появления.

Откладывание рождений – устойчивый тренд, но на него можно влиять следующими мерами:

поддержка молодых семей – жилищные программы, льготная ипотека, выплаты при рождении первого ребенка;

развитие доступной инфраструктуры для детей – ясли, детские сады, группы продленного дня;

стимулирование вторых рождений – учитывая большой интервал (4 года) между первым и вторым ребенком, меры поддержки должны быть направлены на сокращение этого интервала (дополнительные выплаты, налоговые льготы);

пропаганда семейных ценностей – формирование позитивного образа многодетной семьи;

гибкие формы занятости для родителей с детьми (удаленная работа, неполный рабочий день).

Однако полностью остановить откладывание рождений в условиях глобальных социально-экономических изменений вряд ли возможно. Цель демографической политики – смягчить этот процесс и стимулировать реализацию отложенных рождений.

В Алтайском крае на 2023 год доля детей, родившихся в браке (76,7 %), более чем в 3 раза превышает долю детей, рожденных вне брака (23,3 %). Это свидетельствует о том, что репродуктивное поведение населения края преимущественно реализуется в рамках зарегистрированного брака. В то же время стоит отметить, что ежегодно каждый четвертый ребенок рожден вне зарегистрированного брака родителей, что указывает на значительную долю внебрачной рождаемости.

Высокая доля рождений в браке создает дополнительное направление для воздействия на рождаемость: через стимулирование брачного поведения населения (поддержка молодых семей, жилищные программы, налоговые льготы для законных супругов).

В Алтайском крае рождаемость преимущественно «брачная» (76,7 % в 2023 году), что создает потенциал для воздействия на рождаемость через стимулирование брачного поведения. В то же время доля внебрачных рождений (23,3 %) остается значительной и устойчиво превышает общероссийский уровень, хотя разница сокращается.

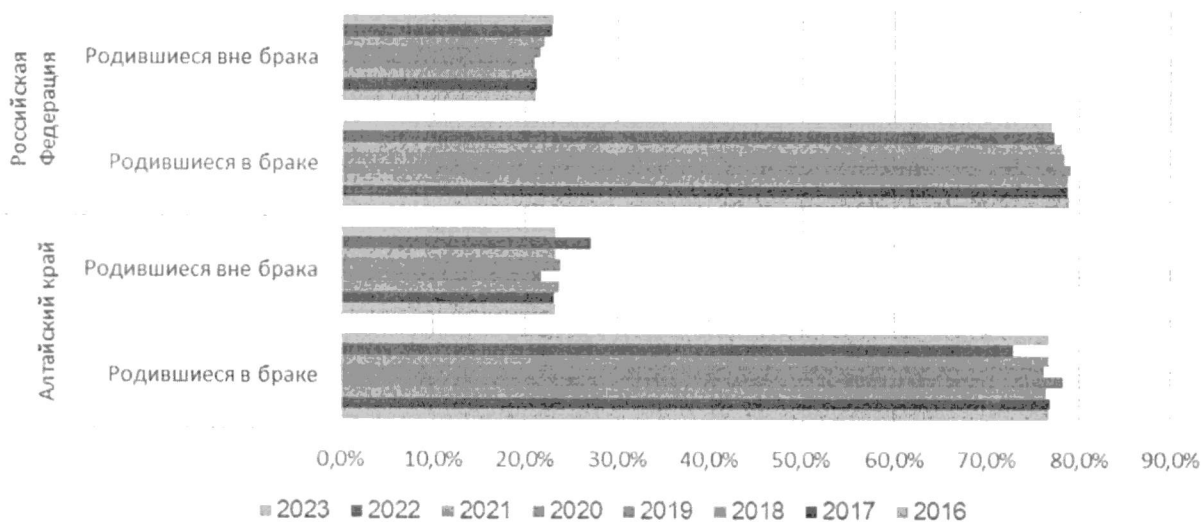


Рис. 8. Динамика доли детей, родившихся в браке, и доли детей, родившихся вне брака, от общего числа рождений в крае и Российской Федерации за 2016 – 2023 годы, %

Динамика бракоразводных отношений как по Алтайскому краю, так и в целом по стране характеризуется негативными тенденциями: показатели отношения числа браков к числу разводов имеют общую нисходящую направленность.

За 2016 – 2023 годы число браков на 1 развод снизилось на 8,0 % в крае (с 1,394 до 1,282), а по Российской Федерации – на 14,7 % (с 1,621 до 1,383). Снижение в крае было менее интенсивным, чем в среднем по стране.

На 2023 год в Алтайском крае на 1 развод приходится 1,282 брака, по стране данный показатель равен 1,383, что выше краевого значения на 7,9 %. В целом общероссийский показатель ежегодно опережал краевой в среднем на 15,6 %.

На рисунке 9 видно, что разница между краевым и общероссийским показателями в 2016 – 2023 годах существенно сократилась: в 2016 году общероссийский показатель опережал краевой на 16,3 %; в 2018 году – на 17,1 % (максимальный разрыв); в 2023 году – на 7,9 %. Таким образом, разрыв сократился в 2,2 раза за 2016 – 2023 годы (с 16,3 % до 7,9 %).

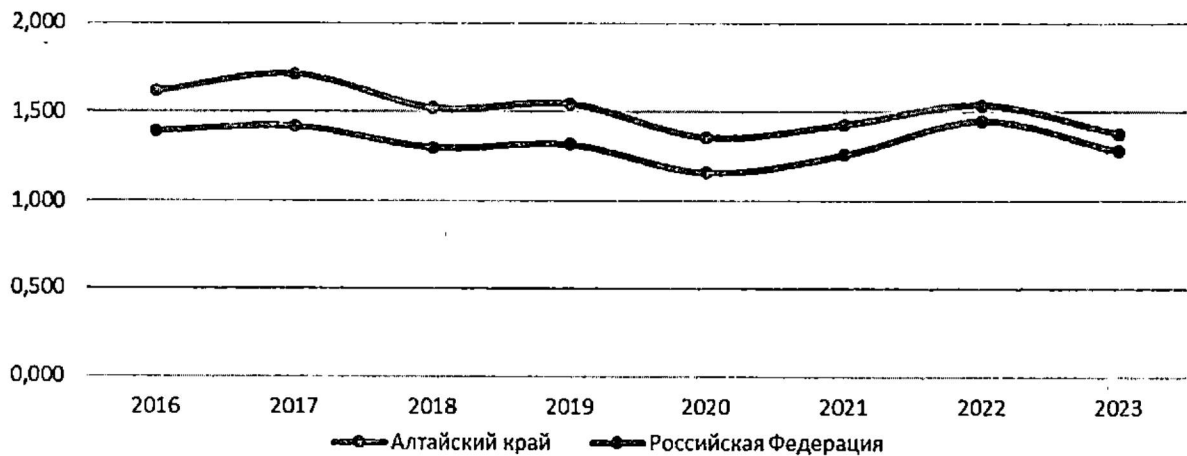


Рис. 9. Динамика отношения браков к разводам в регионе и Российской Федерации за период 2016 – 2023 годов, %

Динамика бракоразводных отношений в Алтайском крае повторяет общероссийские тенденции, но с более низкими абсолютными значениями (меньше браков на 1 развод). Сокращение разрыва с Российской Федерацией является позитивным сигналом, однако показатель 2023 года (1,282) остается ниже уровня 2016 года (1,394), что указывает на сохраняющуюся напряженность в сфере брачных отношений.

За период 2016 – 2023 годов число браков на 1 развод в крае снизилось на 8,0 % (с 1,394 до 1,282). В Российской Федерации снижение составило 14,7 % (с 1,621 до 1,383). Снижение в крае было менее интенсивным, чем в среднем по стране. При этом разница между краем и Российской Федерацией сократилась с 16,3 % в 2016 году до 7,9 % в 2023 году (в 2,2 раза). Это позитивный сигнал, однако показатель 2023 года (1,282) остается ниже уровня 2016 года (1,394), что указывает на сохраняющуюся напряженность в сфере брачных отношений.

III. Выводы по итогам проведения оценки демографического потенциала региона. Выявленные риски и меры по их минимизации

Результаты оценки демографического потенциала региона свидетельствуют о том, что демографическая ситуация в крае характеризуется постепенным снижением числа родившихся детей.

СКР в Алтайском крае в 2018 – 2024 годах также имеет нисходящую динамику: с 1,57 деторождений на 1 женщину в 2018 году до 1,24 деторождений на 1 женщину в 2024 году. Данная динамика может быть обусловлена влиянием тайминговых сдвигов, когда рождение первых детей отодвигается на более поздний возраст в связи с ориентацией молодого населения перед рождением детей на обретение более устойчивого социально-экономического положения, улучшение уровня жизни и на личностное и профессиональное развитие. Также оказывают влияние мировые события, связанные с пандемией коронавируса, которые негативным образом отразились на экономических процессах в крае, усилили социальную напряженность.

Следует отметить, что на протяжении 11 лет (с 2007 по 2017 год) по абсолютному значению сложившийся в крае СКР ежегодно опережал среднероссийский показатель, но был ниже среднего показателя по Сибирскому федеральному округу. С 2019 года СКР по Российской Федерации начал превышать аналогичный показатель по краю, однако сохранил сложившееся отставание от показателей по Сибирскому федеральному округу.

В последнее десятилетие в регионе происходит трансформация возрастного профиля рождаемости. Она выражается в усиленном сокращении рождаемости среди молодых женщин в возрасте от 20 до 24 лет и росте рождаемости среди женщин в возрасте 35 – 44 лет. Все это ведет к неуклонному росту среднего возраста матери при рождении ребенка: с 27,33 до 28,61 года за последнее десятилетие. Наиболее существенное движение отмечается в среднем возрасте матери при рождении третьего ребенка. Наибольшая разница наблюдается между рождением первых и вторых детей.

Увеличение среднего возраста матери при рождении ребенка характерно как для городской, так и для сельской местности. Данный объективный процесс связан как с модернизацией репродуктивного поведения и ценностных ориентиров населения, так и с более широким применением современных методов внутрисемейного планирования количества детей и сроков их появления.

Динамика бракоразводных отношений как по краю, так и по стране характеризуется негативными тенденциями в относительных значениях. За 2018 – 2024 годы число браков на 1 развод снизилось на 1,6 % в крае и на 9,3 % в Российской Федерации. Так, в 2024 году в Алтайском крае на 1 развод приходится 1,282 брака, в стране данный показатель равен 1,383 брака, что выше краевого значения на 7,3 %. В целом общероссийский показатель ежегодно опережал краевой в среднем на 13,2 %.

В Алтайском крае в 2024 году доля детей, родившихся в браке, более чем в 3 раза превышает долю детей, рожденных вне брака. Данные особенно-

сти региона связаны с многолетней работой краевых органов и организаций по формированию традиционных семейных ценностей и приверженности к брачным отношениям.

Благодаря действующему региональному пакету мер социальной поддержки семей с детьми наблюдается замедление темпов снижения рождаемости, увеличение количества многодетных семей, повышение доли рождений первых, третьих и последующих детей. Все обязательства по предоставлению мер социальной поддержки исполняются своевременно, в полном объеме, в соответствии с фактической потребностью.

Семейной ипотекой воспользовались в 2025 году 4404 семьи (в 2024 году – 1739 семей). Получили компенсацию на погашение ипотеки при рождении третьего или последующих детей в размере 450,0 тыс. рублей 1539 семей (в 2024 году – 2612 семей).

Минсоцзащита Алтайского края совместно с заинтересованными органами и организациями проводит в крае работу по популяризации традиционных семейных ценностей, укреплению института семьи.

Одной из мер поддержки граждан и семей является заключение социальных контрактов по направлениям: «поиск работы», «осуществление индивидуальной предпринимательской деятельности», «ведение личного подсобного хозяйства», «осуществление иных мероприятий, направленных на преодоление трудной жизненной ситуации». По состоянию на 1 декабря 2025 года было заключено 6396 социальных контрактов по направлениям: «поиск работы» – 2217 контрактов; «осуществление предпринимательской деятельности» – 2396 контрактов; «ведение личного подсобного хозяйства» – 1113 контрактов; «иные мероприятия, направленные на преодоление трудной жизненной ситуации» – 670 контрактов. Общая сумма оказанной материальной помощи на основании социального контракта составила 1028,3 млн. рублей.

Проводится работа по профилактике прерывания беременности. Гарантированная государством финансовая поддержка – важный, но не единственный аргумент в работе с женщиной, которая находится в ситуации репродуктивного выбора.

В 2024 году Минсоцзащите Алтайского края выделены средства на введение в сельских населенных пунктах дополнительных ставок психологов. Это позволило взять на сопровождение порядка 1 тыс. женщин из числа социально неблагополучных с риском прерывания беременности, которые нуждались в особом индивидуальном сопровождении. Открыт онлайн психологический кабинет, кризисная линия для женщин с бесплатным номером для стационарных и сотовых телефонов.

В результате проведенной работы с 2019 года в 2,5 раза сократилось число женщин, которые обращаются за прерыванием беременности. Доля женщин, решивших сохранить ребенка, составила 18 %.

По поручению Президента Российской Федерации В.В. Путина Минсоцзащитой Алтайского края проводится информационная кампания для продвижения традиционных семейных ценностей, создания позитивного образа многодетной семьи.

Поскольку репродуктивное поведение населения имеет инерционный характер, положительные результаты от введения мер по поддержке рождаемости можно будет ожидать в среднесрочной перспективе.

С 2024 года центр управления регионом Алтайского края проводит исследование среди молодежи по выявлению отношения к браку и рождению детей. Опрос позволяет выявить факторы, которые влияют на принятие решения о рождении первого, второго и последующих детей, и на основании этого внести предложения по дополнительным мерам.

Исследование динамики основных демографических показателей в сфере рождаемости края призвано содействовать выявлению в первую очередь негативных процессов, требующих более пристального внимания при дальнейшем выстраивании демографической политики региона. Лишь в условиях эффективной комплексной деятельности исполнительных органов, их взаимодействия, а также при осуществлении мониторинга эффективности внедряемых программ и проводимых мероприятий для их своевременной корректировки возможно обеспечение положительной динамики показателей демографического развития Алтайского края.

IV. Анализ регионального пакета мер по повышению рождаемости

В Алтайском крае семьям с детьми Минсоцзащитой Алтайского края в соответствии с региональным законодательством предоставляется 19 видов пособий и компенсаций (11 видов единовременных выплат, 3 вида ежегодных выплат, 5 видов ежемесячных выплат). Предоставление 18 мер социальной поддержки обеспечивается за счет средств регионального бюджета, 1 меры – за счет средств федерального бюджета.

Предоставление ежемесячного пособия на ребенка в Алтайском крае регулируется законом Алтайского края от 15.10.2004 № 34-ЗС «О ежемесячном пособии на ребенка». Право на данное пособие имеет один из родителей на каждого рожденного, совместно проживающего с ним ребенка до достижения им возраста 16 лет (на учащегося общеобразовательной организации – до окончания им обучения, но не более чем до достижения им возраста 18 лет) в семьях со среднедушевым доходом ниже величины прожиточного минимума на душу населения, установленной в Алтайском крае.

Ежемесячное пособие на ребенка в 2026 году выплачивается в размере от 225 рублей до 900 рублей на каждого ребенка в зависимости от категории семьи (многодетная семья, семья с единственным родителем и др.) с применением районного коэффициента, установленного в местности проживания (15 % или 25 %).

Единовременное пособие гражданам, усыновившим детей, выплачивается в целях материального стимулирования усыновителей в соответствии с законом Алтайского края от 06.09.2007 № 80-ЗС «О единовременном пособии гражданам, усыновившим детей». Размер пособия в 2026 году составляет 40000 рублей.

Ежемесячное пособие гражданам, усыновившим детей, предоставляется в соответствии с законом Алтайского края от 08.09.2003 № 39-ЗС «О по-

собии гражданам, усыновившим детей». Размер пособия в 2026 году составляет 20437,5 рубля. Пособие выплачивается с применением районного коэффициента, установленного в местности проживания (15 % или 25 %).

С 2023 года семьям с детьми и беременным женщинам с низкими доходами с учетом имущественной обеспеченности семьи Отделением фонда пенсионного и социального страхования Российской Федерации по Алтайскому краю предоставляется ежемесячное пособие в связи с рождением и воспитанием ребенка (единое пособие) в дифференцированном размере 50 %, 75 % или 100 % от установленного прожиточного минимума на ребенка в зависимости от дохода семьи (в 2026 году в Алтайском крае 8175 рублей, 12262,5 рубля или 16350 рублей соответственно). В настоящее время это самое востребованное пособие для малообеспеченных семей. В 2025 году 115,4 тыс. малообеспеченных семей получили единое пособие на общую сумму 28,9 млрд. рублей.

Дополнительная пенсия детям, кормильцы которых погибли при выполнении задач в Республике Афганистан, в условиях вооруженного конфликта в Чеченской Республике и в ходе контртеррористической операции на территории Северо-Кавказского региона, выплачивается в соответствии с законом Алтайского края от 30.12.2005 № 144-ЗС «О дополнительных мерах социальной поддержки детей, кормильцы которых погибли при выполнении задач в Республике Афганистан, в условиях вооруженного конфликта в Чеченской Республике и в ходе контртеррористической операции на территории Северо-Кавказского региона». Размер дополнительной пенсии в 2026 году составляет 8175 рублей. Выплата дополнительной пенсии производится с применением районного коэффициента, установленного в местности проживания (15 % или 25 %).

Единовременная выплата при рождении в студенческой семье ребенка (детей) предоставляется в целях социальной поддержки молодых студенческих семей. Порядок предоставления указанной единовременной выплаты установлен Положением о порядке предоставления мер социальной поддержки семьям при рождении детей, утвержденным постановлением Правительства Алтайского края от 19.04.2017 № 125 «О предоставлении мер социальной поддержки семьям с детьми в Алтайском крае». Размер единовременной выплаты при рождении первого ребенка составляет 5000 рублей, при рождении второго ребенка или последующих детей – 10000 рублей.

Многодетным семьям в Алтайском крае в настоящее время Минсоцзащитой Алтайского края за счет средств краевого бюджета предоставляется ряд мер социальной поддержки в виде денежных выплат.

В соответствии с изменениями, внесенными в закон Алтайского края от 15.10.2004 № 34-ЗС «О ежемесячном пособии на ребенка» законом Алтайского края от 29.03.2024 № 17-ЗС, размер пособия на детей из многодетных семей в 2026 году увеличен на 300 % и составляет 900 рублей. Ежемесячное пособие выплачивается с применением районного коэффициента, установленного в местности проживания (15 % или 25 %).

В соответствии с постановлением Правительства Алтайского края от 19.04.2017 № 125 «О предоставлении мер социальной поддержки семьям с

детьми в Алтайском крае» для многодетных семей предусмотрено предоставление единовременной денежной выплаты в размере 7500 рублей для подготовки к школе первоклассников и ежегодной денежной выплаты в размере 5000 рублей для подготовки к школе учащихся 2 – 11 классов из многодетных семей (на обеспечение обучающихся общеобразовательных организаций одеждой для посещения учебных занятий, а также спортивной формой).

В соответствии с постановлением Правительства Алтайского края от 27.12.2024 № 534 «О предоставлении дополнительных мер социальной поддержки молодым семьям и иным категориям семей с детьми Алтайского края в 2025 – 2030 годах» для молодых семей предусмотрены следующие меры социальной поддержки:

единовременная выплата в размере не менее 300 тыс. рублей при рождении начиная с 1 января 2025 года третьего или последующих детей в молодой семье;

единовременная выплата в размере не менее 100 тыс. рублей при постановке на учет по беременности женщине начиная с 1 января 2025 года, обучающейся в организации, осуществляющей образовательную деятельность в соответствии с Федеральным законом от 29.12.2012 № 273-ФЗ «Об образовании в Российской Федерации»;

предоставление молодой семье с детьми компенсации стоимости найма жилого помещения в размере не менее половины фактических расходов по договору найма, но не более предельной величины, при рождении с 1 января 2025 года первого ребенка до достижения им возраста 3 лет; оплата 75 % фактических расходов по договору найма, но не более предельной величины, при рождении с 1 января 2025 года второго и последующих детей до достижения младшим ребенком возраста 3 лет;

развитие в женских консультациях структур, обеспечивающих подготовку семьи к рождению ребенка, консультирование для решения жизненных ситуаций с привлечением инструментов и мер поддержки семьи, в том числе в целях формирования положительных репродуктивных установок у женщин, находящихся в ситуации репродуктивного выбора и (или) трудной жизненной ситуации;

создание пунктов проката предметов первой необходимости для детей до 2 лет (коляски, кровати, пеленальные столики и др.) для студенческих, молодых семей, одиноких матерей и семей, находящихся в трудной жизненной ситуации.

Единовременное денежное вознаграждение одному из родителей, удостоенных медали «Родительская слава», предоставляется в соответствии с постановлением Администрации Алтайского края от 08.10.2009 № 424 «Об утверждении Положения о порядке назначения и выплаты единовременного денежного вознаграждения одному из родителей, удостоенных медали «Родительская слава». Размер вознаграждения составляет 30000 рублей.

Единовременное денежное поощрение лиц, награждаемых орденом «Родительская слава», выплачивается одному из награжденных родителей (усыновителей) в соответствии с постановлением Администрации Алтайского края от 09.12.2008 № 519 «О единовременном денежном поощрении лиц,

награждаемых орденом «Родительская слава». Размер поощрения составляет 25000 рублей.

В соответствии с законом Алтайского края от 09.11.2015 № 98-ЗС «О бесплатном предоставлении в собственность земельных участков» гражданам, имеющим трех и более детей, нуждающимся в жилых помещениях и состоящим на учете в целях бесплатного предоставления в собственность земельных участков, с их согласия предоставляется компенсационная выплата взамен предоставления земельного участка в размере до 200 тыс. рублей.

Законом Алтайского края от 31.08.2011 № 100-ЗС «О материнском (семейном) капитале в Алтайском крае» установлен региональный материнский (семейный) капитал (далее – «материнский капитал»).

Размер материнского капитала регулярно индексируется (увеличился с 55,4 тыс. рублей в 2017 году до 95,5 тыс. рублей в 2026 году). Кроме того, при рождении одновременно троих детей размер материнского капитала увеличивается на 213 тыс. рублей, при рождении одновременно четырех и более детей – на 284 тыс. рублей.

Средства материнского капитала могут быть направлены:

на улучшение жилищных условий;

на получение образования ребенком (детьми);

на газификацию жилого помещения с использованием природного газа;

на приобретение товаров и услуг, предназначенных для социальной адаптации и интеграции в общество детей-инвалидов;

на получение денежной выплаты, если размер среднедушевого дохода семьи не превышает величину прожиточного минимума на душу населения, установленную в Алтайском крае на дату обращения, размер выплаты составляет 16350 рублей;

на подключение (технологическое присоединение) жилого помещения к централизованным системам электро-, тепло-, водоснабжения и (или) водоотведения;

на получение единовременной выплаты остатков средств материнского капитала.

В целях снижения административных барьеров и обеспечения доступности получения гражданами мер социальной поддержки в Алтайском крае реализована возможность подачи заявлений на предоставление массовых социально значимых мер социальной поддержки (ежемесячное пособие на ребенка, единовременная денежная выплата для подготовки к школе первоклассников, ежегодная денежная выплата для подготовки к школе учащихся 2 – 11 классов из многодетных семей, материнский (семейный) капитал, денежная выплата из средств материнского (семейного) капитала) в электронном виде с использованием федеральной государственной информационной системы «Единый портал государственных и муниципальных услуг (функций)». В беззаявительном порядке предусмотрено предоставление ежегодной выплаты на школьные нужды.

Кроме того, при предоставлении мер социальной поддержки семьям, имеющим детей, Минсоцзащита Алтайского края, ее подведомственные учреждения в порядке межведомственного информационного взаимодей-

ствия запрашивают необходимые сведения у органов и организаций, в распоряжении которых эти сведения находятся.

Мероприятия по поддержке семей, имеющих детей, в части содействия трудоустройству осуществляются в рамках государственной программы Алтайского края «Содействие занятости населения Алтайского края», утвержденной постановлением Правительства Алтайского края от 24.11.2023 № 438. При обращении в органы службы занятости гражданам, воспитывающим несовершеннолетних детей, оказываются все услуги (в том числе государственные) в сфере занятости населения: содействие в поиске подходящей работы, содействие самозанятости безработных граждан, профессиональная ориентация, организация временных и общественных работ, психологическая поддержка и социальная адаптация на рынке труда, содействие в переезде либо переселении в другую местность для трудоустройства, профессиональное обучение и дополнительное профессиональное образование.

В Алтайском крае уровень занятости женщин в возрасте 20 – 49 лет, имеющих детей дошкольного возраста, в 2024 году составил 67,7 %, что выше уровня занятости населения в целом по всем группам населения региона (62,9 %). Этому способствовало создание работодателями условий для трудоустройства женщин, в том числе путем закрепления повышенных социальных гарантий в соглашениях, заключаемых социальными партнерами, и коллективных договорах, а также за счет расширения базы вакансий с гибкими формами занятости и сменным графиком работы.

С 2021 года в Алтайском крае реализуются мероприятия по организации профессионального обучения и дополнительного профессионального образования в рамках федерального проекта «Содействие занятости» национального проекта «Демография». Женщины, находящиеся в отпуске по уходу за ребенком, а также не состоящие в трудовых отношениях и имеющие детей дошкольного возраста, могут пройти бесплатное обучение. В целях обеспечения возможности совмещения семейных обязанностей с обучением в учебном процессе используются электронные, сетевые формы обучения, применяется дистанционная технология, а также устанавливаются гибкие графики обучения. В 2021 – 2024 годах в рамках названного проекта прошли обучение 2942 женщины.

В целях улучшения жилищных условий молодых семей в Алтайском крае реализуется региональный проект «Создание условий для обеспечения доступным и комфортным жильем отдельных категорий граждан Алтайского края» государственной программы «Обеспечение доступным и комфортным жильем населения Алтайского края» (далее – «региональный проект»). Участником регионального проекта может стать молодая семья, в том числе молодая семья, имеющая одного ребенка и более, где один из супругов не является гражданином Российской Федерации, а также неполная молодая семья, состоящая из одного молодого родителя, являющегося гражданином Российской Федерации, и одного ребенка и более, соответствующие следующим требованиям:

возраст каждого из супругов либо одного родителя в неполной семье не превышает 35 лет;

молодая семья признана нуждающейся в жилом помещении;

наличие у семьи доходов, позволяющих получить кредит, либо иных денежных средств, достаточных для оплаты расчетной (средней) стоимости жилья в части, превышающей размер предоставляемой социальной выплаты.

Механизм реализации регионального проекта предполагает оказание государственной поддержки молодым семьям в улучшении жилищных условий путем предоставления им социальных выплат на приобретение жилого помещения или на строительство индивидуального жилого дома в размере от 30 % (для молодых семей, не имеющих детей) до 35 % (для молодых семей, имеющих одного ребенка и более) от расчетной стоимости жилого помещения. Размер социальной выплаты зависит от количества членов молодой семьи и стоимости 1 кв. м жилья в муниципальном образовании, в котором молодая семья признана участницей регионального проекта.

В 2025 году в Алтайском крае в рамках реализации регионального проекта получили свидетельства о праве на получение социальной выплаты на приобретение (строительство) жилья 309 молодых семей (план – 299 семей). Средний размер социальной выплаты по Алтайскому краю составил 1313,7 тыс. рублей. Направить социальную выплату молодая семья может на приобретение или строительство жилого помещения, на участие в долевом строительстве, а также на погашение ипотечного жилищного кредита.

Дополнительной мерой поддержки молодых семей, принявших участие в региональном проекте, является предоставление из средств регионального бюджета дополнительной социальной выплаты при рождении (усыновлении) одного ребенка в размере 5 % от расчетной стоимости жилья. В 2025 году дополнительная социальная выплата предоставлена 10 молодым семьям. На данные цели направлено 1604,5 тыс. рублей. В 2024 году дополнительная социальная выплата предоставлена 27 молодым семьям. На данные цели направлено 4621,6 тыс. рублей.

V. Особенности демографического потенциала региона

Демографический потенциал Алтайского края характеризуется рядом особенностей, которые формируют сложную демографическую ситуацию в регионе.

Среди ключевых проблем: сокращение численности населения, старение населения, дисбаланс полов, низкая рождаемость, миграционный отток и высокая демографическая нагрузка.

Так, по данным на начало 2025 года, в Алтайском крае проживало около 2,09 млн. человек. За последние десятилетия численность населения региона стабильно снижалась. Например, с 1995 года число жителей сократилось примерно на 600 тыс. человек. Среди причин – естественная убыль и миграционный отток.

Кроме того, в Алтайском крае наблюдается ускоренное старение населения. Регион лидирует по доле населения в старших возрастных группах (55 – 69 лет и старше 80 лет). Доля населения старше трудоспособного воз-

раста (женщины 55 лет и старше, мужчины 60 лет и старше) превышает долю населения моложе трудоспособного возраста. Уровень старения населения в крае очень высокий.

Средний возраст жителей Алтайского края в 2023 году составлял 40,6 года (мужчин – 37,8 года, женщин – 43 года). Сельское население имеет более высокий средний возраст, чем городское.

В регионе преобладает женское население над мужским. Например, на начало 2024 года на 1 тыс. мужчин в крае приходилось около 1174 женщин. С возрастом дисбаланс увеличивается: в старших возрастных группах разница между числом мужчин и женщин значительно возрастает. Это связано с более низкой продолжительностью жизни мужчин и их меньшей активностью в трудовой и профессиональной деятельности.

Рождаемость в Алтайском крае находится на низком уровне. В 2023 году родилось около 16,6 тыс. детей – это минимальный показатель за современную историю региона. В 2024 году общий коэффициент рождаемости составил 1,236 ребенка на женщину, чтобы население не сокращалось, женщина должна рожать не меньше двух детей.

Среди причин снижения рождаемости – сокращение числа женщин репродуктивного возраста, откладывание рождения детей на более поздний срок, предпочтение модели «одна семья – один ребенок», а также проблемы со здоровьем репродуктивной системы.

В настоящее время Алтайский край испытывает значительный миграционный отток населения. Молодежь и люди трудоспособного возраста (особенно в возрасте 30 – 39 лет) уезжают в более перспективные города – Москву, Санкт-Петербург, Новосибирск и другие. Это связано с низким уровнем жизни в крае, стагнацией промышленного производства, дотационным характером региона и отсутствием привлекательных условий для работы и жизни. Хотя в 2025 году был зафиксирован положительный миграционный баланс (прибыло больше людей, чем уехало), при рассмотрении только межрегиональной миграции наблюдается убыль населения.

В Алтайском крае выше, чем в среднем по России, доля пожилого населения и общая демографическая нагрузка (сумма доли пожилых и детей). Например, в 2024 году доля населения в возрасте 60 лет и старше в крае составляла около 21 %, а общая демографическая нагрузка – 0,64 (против 0,60 в среднем по стране). Это создает дополнительную нагрузку на трудоспособное население и систему социального обеспечения.

VI. Целевые и дополнительные показатели региональной программы по повышению рождаемости

1. Целевое значение числа рождений в Алтайском крае

Год	2023 (факт)	2024 (факт)	2025 (факт)	2026	2027	2028	2029	2030
Значение количества рождений в год	16610	15351	14502	16203	16695	17348	18052	18746

2. Целевой показатель результата использования субсидии, семьи

№ п/п	Софинансируемое мероприятие	Численность получателей (семей)					
		2025	2026	2027	2028	2029	2030
1	Развитие в женских консультациях структур, обеспечивающих подготовку семьи к рождению ребенка, консультирование для решения жизненных ситуаций с привлечением инструментов и мер поддержки семьи, в том числе в целях формирования положительных репродуктивных установок у женщин, находящихся в ситуации репродуктивного выбора и (или) трудной жизненной ситуации	3594	3594	3594	3594	-	-
2	Создание пунктов проката предметов первой необходимости для детей до 2 лет (коляски, кровати, пеленальные столики и др.) для студенческих, молодых семей, одиноких матерей, иных категорий нуждающихся семей	250	288	322	322	-	-
3	Единовременная выплата в размере не менее 300 тыс. рублей при рождении начиная с 1 января 2025 года третьего и последующих детей в молодой семье	1162	1162	1162	1162	-	-
4	Единовременная выплата в размере не менее 100 тыс. рублей при постановке на учет по беременности женщине начиная с 1 января 2025 года, обучающейся в организации, осуществляющей образовательную деятельность в соответствии с Федеральным законом от 29.12.2012 № 273-ФЗ «Об образовании в Российской Федерации»	460	460	585	640	-	-
5	Предоставление молодой семье с детьми компенсации стоимости найма жилого помещения в размере не менее половины фактических расходов по договору найма, но не более предельной величины, при рождении с 1 января 2025 года первого ребенка до достижения им возраста 3 лет; оплата 75 % фактических расходов по договору найма, но не более предельной величины, при рождении с 1 января 2025 года второго и последующих детей до достижения младшим ребенком возраста 3 лет	35	93	40	40	-	-
Итого: целевой показатель результата использования субсидии		5501	5597	5703	5758	-	-

3. Дополнительные показатели

№ п/п	Наименование показателя	2023	2024	2025	2026	2027	2028	2029	2030
1	Суммарный коэффициент рождаемости, ед.	1,305	1,236	1,312	1,336	1,391	1,448	1,508	1,570
2	Суммарный коэффициент рождаемости третьих и последующих детей, ед.	-	-	0,374	0,382	0,389	0,397	0,406	0,415
3	Количество абортс на 1000 женщин фертильного возраста, %	-	-	-	9,8	9,8	9,8	9,8	9,8
4	Количество абортс на 100 родов, %	-	-	-	28,2	28,2	28,2	28,2	28,2
5	Доля беременных женщин, обратившихся в медицинские организации в ситуации репродуктивного выбора, получивших услуги по оказанию правовой, психологической и медико-социальной помощи и вставших на учет по беременности, %	-	-	-	24,6	24,6	24,6	24,6	24,6
6	Доля охвата граждан репродуктивного возраста (18 - 49 лет) диспансеризацией с целью оценки репродуктивного здоровья, %	-	-	-	35,0	38,0	42,0	46,0	50,0
7	Доля детей, охваченных услугами групп продленного дня, от общего количества детей, обучающихся в начальных классах общеобразовательных организаций Алтайского края, %	-	-	-	16,9	16,9	16,9	16,9	16,9

VII. Комплекс мероприятий региональной программы по повышению рождаемости в Алтайском крае

№ п/п	Наименование мероприятия	Код получателей ¹	Ответственные исполнители	Ожидаемые результаты	Срок начала реализации	Срок окончания реализации	(Н)ПА, регулирующий реализацию мероприятия	Объем финансирования в разбивке по источникам, тыс. руб. ²						
								2024	2025	2026	2027	2028	2029 ³	2030 ³
1	2	3	4	5	6	7	8	9	10	11	12	13	14	15
1. Укрепление репродуктивного здоровья и сокращение числа аборт														
Мероприятия, действующие в регионе до момента утверждения первой редакции региональной программы ⁴														
1.1	Проведение профилактических осмотров несовершеннолетних (15 – 17 лет) с целью оценки репродуктивного здоровья. Проведение диспансеризации взрослого населения репродуктивного возраста (18 – 49 лет)	06	Минздрав Алтайского края; главы муниципальных образований Алтайского края (по согласованию)	в рамках программы охраны материнства и детства в Алтайском крае девушки, юноши в возрасте 15 – 17 лет проходят профилактические осмотры в детских поликлиниках (поликлинических отделениях), проводится диспансеризация взрослого населения репродуктивного возраста 18 – 49 лет медицинскими органи-	01.09.2017	31.12.2030	постановление Правительства Алтайского края от 10.11.2025 № 475 «Об утверждении региональной программы «Охрана материнства и детства в Алтайском крае»; приказ Минздрава России от 14.04.2025 № 211н «Об утверждении порядка прохождения несовершеннолетними профилактических медицинских осмотров, учетной формы	0	0	0	0	0	-	-

¹ Указывается код категории получателей мер поддержки:

01 – семьи с детьми;

02 – молодые и студенческие семьи;

03 – многодетные семьи;

04 – малоимущие и неполные семьи;

05 – семьи без детей;

06 – женщины, находящиеся в состоянии репродуктивного выбора;

07 – женщина, бесплатно проходящая подготовительный этап программы экстракорпорального оплодотворения, включающий необходимые генетические и гормональные исследования, дополнительные обследования, не предусмотренные системой обязательного медицинского страхования;

08 – мужчина, бесплатно проходящий подготовительный этап программы экстракорпорального оплодотворения, включающий необходимые генетические и гормональные исследования, дополнительные обследования, не предусмотренные системой обязательного медицинского страхования.

² Указывается объем финансирования с учетом норм статьи 169 Бюджетного кодекса Российской Федерации.

³ Указанные финансовые расчеты в будущем поменяются.

⁴ Мероприятия, которые реализовывались в регионе до момента утверждения региональной программы по повышению рождаемости в июне – июле 2023 года.

1	2	3	4	5	6	7	8	9	10	11	12	13	14	15
				зациями, обслуживающими взрослое население. Осуществляется взаимодействие с главами муниципальных образований Алтайского края			№ 030-ПО/у «Карта профилактического осмотра несовершеннолетнего», порядка ее ведения, а также формы отраслевого статистического наблюдения № 030-ПО/о «Сведения о профилактических медицинских осмотрах несовершеннолетних», порядка ее заполнения»							
1.2	Организация обучающих семинаров для молодежи, направленных на сохранение репродуктивного здоровья (профилактика прерывания беременности и распространения ВИЧ-инфекции)	06	Минздрав Алтайского края; КГБУЗ «Краевой Центр общественного здоровья и медицинской профилактики»; КГБУЗ «Алтайский краевой Центр по профилактике и борьбе со СПИДом и инфекционными заболеваниями»; руководители женских консультаций	специалистами КГБУЗ «Алтайский краевой Центр по профилактике и борьбе со СПИДом и инфекционными заболеваниями» проводятся семинары для молодежи (в вузах, ссузах и общеобразовательных организациях края) с целью профилактики распространения ВИЧ-инфекции	01.01.2023	31.12.2030		0	0	0	0	0	-	-
1.3	Организация взаимодействия женских консультаций и территориальных поликлиник с Центром охраны здоровья семьи и репродукции КГБУЗ «Консультативно-диагностический центр Алтайского края» для женщин с тяжелой	02 – 04	Минздрав Алтайского края; руководители женских консультаций; КГБУЗ «Консультативно-диагностический центр Алтайского края»	все женщины с тяжелой соматической патологией, планирующие беременность, направляются в Центр охраны здоровья семьи и репродукции на базе КГБУЗ «Консультативно-диагно-	01.10.2022	31.12.2030	приказ Минздрава Алтайского края от 22.09.2022 № 503 «Об организации деятельности Центра охраны здоровья семьи и репродукции»	0	0	0	0	0	-	-

1	2	3	4	5	6	7	8	9	10	11	12	13	14	15
	соматической патологией, планирующих беременность			стический центр Алтайского края», где проводится комплекс мероприятий, направленных на компенсацию соматической патологии и прегравидарную подготовку										
1.4	Организация обучения медицинских психологов женских консультаций по специальности «доабортное консультирование» или «перинатальная психология» для эффективной помощи в ситуации репродуктивного выбора	06	Минздрав Алтайского края	психологи женских консультаций проходят обучение по специальности «доабортное консультирование» или «перинатальная психология». Обучение осуществляется согласно плану	30.04.2023	31.12.2030		РБ – 500,0	РБ – 500,0	РБ – 500,0	РБ – 500,0	РБ – 500,0	-	-
1.5	Организация автоматизированного мониторинга эффективности доабортного консультирования в каждой медицинской организации посредством медицинской информационной системы	06	Минздрав Алтайского края; КГБУЗ «Алтайский краевой медицинский информационно-аналитический центр»	мониторинг эффективности доабортного консультирования осуществляется ежемесячно путем анализа отчетных форм в медицинской информационной системе «Барс.Web-сводь»	05.04.2021	31.12.2030		0	0	0	0	0	-	-
1.6	Обеспечение доступности оказываемых медицинскими организациями и учреждениями социального обслуживания услуг по правовой, психологической и медико-социальной помощи беременным женщинам, находящимся в трудной жизненной ситуации	06	Минздрав Алтайского края; Минсоцзащита Алтайского края	на территории Алтайского края ведется активная работа по информированию женщин, нуждающихся в мерах социальной поддержки, обратившихся в медицинские организации для прерывания беременности, о возможности по-	30.04.2023	31.12.2030		0	0	0	0	0	-	-

1	2	3	4	5	6	7	8	9	10	11	12	13	14	15
				лучения ими консультации по оформлению положительных мер социальной поддержки в территориальных управлениях социальной защиты населения. Подведомственным учреждениям и организациям направлены макеты материалов для размещения их на стендах и оформления в виде памяток с целью раздачи потенциальным получателям мер поддержки										
Мероприятия, введенные с начала реализации первой редакции региональной программы ⁵														
1.7	Совершенствование деятельности кабинетов медико-психологической помощи по работе с женщинами, желающими иметь ребенка	02 – 05	Минздрав Алтайского края	совершенствование деятельности кабинетов медико-психологической помощи по работе с женщинами, желающими иметь ребенка, направленной на повышение мотивации к материнству путем использования речевых модулей	01.07.2023	31.12.2030	приказ Минздрава Алтайского края от 29.06.2023 № 275 «О внедрении речевых модулей и мотивационного анкетирования в краевых медицинских организациях, оказывающих медицинскую помощь по профилю «акушерство и гинекология»	0	0	0	0	0	-	-
1.8	Дальнейшее использование в работе врачей женских консультаций речевых модулей для создания у женщин положительных установок на рождение детей в	06	Минздрав Алтайского края; руководители краевых медицинских организаций	речевые модули внедрены во всех медицинских организациях, осуществляющих работу с женщинами в состоянии репродуктивного	01.10.2023	31.12.2030	приказ Минздрава Алтайского края от 29.06.2023 № 275 «О внедрении речевых модулей и мотивационного анкетирования в краевых медицинских орга-	0	0	0	0	0	-	-

⁵ Мероприятия, которые не реализовывались в регионе на момент утверждения региональной программы по повышению рождаемости в июне – июле 2023 года и были введены в комплекс мероприятий региональной программы с начала реализации первой редакции региональной программы в июне – июле 2023 года.

1	2	3	4	5	6	7	8	9	10	11	12	13	14	15
	ситуации репродуктивного выбора			выбора			низациях, оказывающих медицинскую помощь по профилю «акушерство и гинекология»							
1.9	Дальнейшее проведение мотивационного анкетирования всех женщин, обратившихся за медицинской услугой по прерыванию беременности	06	Минздрав Алтайского края; руководители краевых медицинских организаций	мотивационное анкетирование внедрено во всех медицинских организациях, осуществляющих работу с женщинами в состоянии репродуктивного выбора	01.10.2023	31.12.2030	приказ Минздрава Алтайского края от 29.06.2023 № 275 «О внедрении речевых модулей и мотивационного анкетирования в краевых медицинских организациях, оказывающих медицинскую помощь по профилю «акушерство и гинекология»	0	0	0	0	0	-	-
1.10	Оказание адресной помощи беременной женщине, желающей прервать беременность, предоставление мер поддержки, индивидуальное сопровождение до момента родов	06	Минсоцзащита Алтайского края	индивидуальное консультирование и сопровождение до момента родов беременной, имеющей намерение прервать беременность, с целью поддержки и профилактики аборта	01.01.2024	31.12.2030	государственная программа Алтайского края «Социальная поддержка граждан», утвержденная постановлением Правительства Алтайского края от 06.12.2023 № 467	0	0	0	0	0	-	-
1.11	Информирование беременных женщин о доступных федеральных и региональных мерах поддержки	02 – 04	Минсоцзащита Алтайского края	повышение информированности беременных женщин о федеральных и региональных мерах поддержки, а также о возможности получения помощи в трудной жизненной ситуации и важности сохранения беременности	01.01.2024	31.12.2030	государственная программа Алтайского края «Социальная поддержка граждан», утвержденная постановлением Правительства Алтайского края от 06.12.2023 № 467	0	0	0	0	0	-	-
1.12	Усиление роли кризисных центров для мужчин и для женщин в работе по профилактике прерывания беременности	06	Минсоцзащита Алтайского края	повышение качества и доступности услуг кризисных центров для мужчин и для женщин в работе	01.01.2024	31.12.2030		0	0	0	0	0	-	-

1	2	3	4	5	6	7	8	9	10	11	12	13	14	15
				по профилактике прерывания беременности										
1.13	Сопровождение социальными координаторами беременных и родивших женщин, признанных нуждающимися в социальном обслуживании	01 – 04, 05	Минсоцзащита Алтайского края; КГБУСО «Крайевой кризисный центр для женщин и семей с детьми»	сопровождение беременных и родивших женщин, консультирование и содействие в оформлении льгот, предоставление социальных услуг, в результате уменьшения количества аборт, сохранение детей в кровных семьях	01.09.2025	31.12.2030		-	0	0	0	0	-	-
1.14	Реализация Соглашения о взаимодействии Министерства социальной защиты Алтайского края и Министерства здравоохранения Алтайского края	01 – 04	Минздрав Алтайского края; Минсоцзащита Алтайского края; КГБУСО «Крайевой кризисный центр для женщин и семей с детьми»	организация взаимодействия медицинских организаций и социальных служб при консультировании женщин в ситуации репродуктивного выбора, беременных женщин, имеющих детей	12.03.2025	31.12.2030		-	0	0	0	0	-	-
Мероприятия, введенные при актуализации региональной программы ⁶														
1.15	Мониторинг взаимодействия организаций социального обслуживания, медицинских организаций и служб занятости	01 – 04, 05	Минсоцзащита Алтайского края; Минздрав Алтайского края; УТЗН Алтайского края	организация взаимодействия медицинских организаций и служб занятости в предоставлении семьям социальных услуг	01.07.2026	31.12.2030		-	-	0	0	0	-	-
1.16	Повышение осведомленности женщин о возможности получения помощи в кризисном центре для женщин	01 – 07	Минсоцзащита Алтайского края	повышение информированности женщин о возможностях получения помощи в трудной жизненной ситуации	01.07.2026	31.12.2030		-	-	0	0	0	-	-
Итого финансовые затраты на реализацию раздела 1 «Укрепление репродуктивного здоровья и сокращение числа аборт» комплекса мероприятий региональной программы в разбивке по источникам								РБ – 500,0	РБ – 500,0	РБ – 500,0	РБ – 500,0	РБ – 500,0	-	-

⁶ Мероприятия, введенные в комплекс мероприятий региональной программы при ее актуализации.

1	2	3	4	5	6	7	8	9	10	11	12	13	14	15
2. Поддержка семей с детьми с ориентацией на многодетность														
Мероприятия, действующие в регионе до момента утверждения первой редакции региональной программы														
2.1	Предоставление единовременных денежных выплат учащимся краевых государственных общеобразовательных организаций, муниципальных и негосударственных общеобразовательных организаций Алтайского края, реализующих программы начального общего, основного общего, среднего общего образования, – отличникам 2 – 10 классов и получившим аттестат с отличием выпускникам 11 классов, являющимся членами многодетных семей	03	Минобрнауки Алтайского края	выплаты предоставляются отличникам 2 – 10 классов и получившим аттестат с отличием выпускникам 11 классов, являющимся членами многодетных семей	01.09.2011	31.12.2030	постановление Администрации Алтайского края от 15.08.2011 № 448 «Об утверждении Положения о порядке предоставления единовременных денежных выплат отличникам и получившим аттестат с отличием учащимся – выпускникам 11 классов общеобразовательных организаций Алтайского края из многодетных семей»	РБ – 3095,0	РБ – 3095,0	РБ – 3095,0	РБ – 3095,0	РБ – 3095,0	-	-
2.2	Предоставление выплат для подготовки к школе (на обеспечение обучающихся общеобразовательных организаций одеждой для посещения учебных занятий, а также спортивной формой) (в соответствии с постановлением Правительства Алтайского края от 19.04.2017 № 125 «О предоставлении мер социальной поддержки семьям с детьми в Алтайском крае»); единовременной денежной выплаты в размере 7500 рублей для подготовки к	03	Минсоцзащита Алтайского края	выплаты предоставляются на школьников из многодетной семьи на приобретение школьной формы, спортивной формы, а также иных школьных товаров без учета критериев нуждаемости	01.01.2018	31.12.2030	постановление Правительства Алтайского края от 19.04.2017 № 125 «О предоставлении мер социальной поддержки семьям с детьми в Алтайском крае»	РБ – 367140,0	РБ – 367140,0	РБ – 367610,0	РБ – 367610,0	РБ – 367610,0	-	-

1	2	3	4	5	6	7	8	9	10	11	12	13	14	15	
	школе первоклассников из многодетных семей и ежегодной денежной выплаты в размере 5000 рублей для подготовки к школе учащихся 2 – 11 классов, а также учащихся, принятых повторно на обучение в первый класс общеобразовательной организации по программе начального общего образования, из многодетных семей														
2.3	Выплата компенсации части платы, взимаемой с родителей (законных представителей) за присмотр и уход за ребенком в образовательных организациях Алтайского края, регулирующих образовательную программу дошкольного образования (компенсационные выплаты части родительской платы): на первого ребенка – 20 %, на второго – 50 %, на третьего и последующих – 70 % (с учетом критериев нуждаемости: многодетные семьи и семьи, признанные малоимущими и нуждающимися в государственной социальной помощи и иных видах социальной поддержки)	03	Минобрнауки Алтайского края	своевременное предоставление компенсации части родительской платы	01.01.2017	31.12.2030	постановление Правительства Алтайского края от 16.12.2016 № 425 «Об утверждении критериев нуждаемости при предоставлении компенсации и части платы, взимаемой с родителей (законных представителей) за присмотр и уход за детьми, осваивающими образовательные программы дошкольного образования в образовательных организациях Алтайского края»; приказ Минобрнауки Алтайского края от 01.12.2023 № 67-П «Об утверждении Административного регламента предоставления государственной услуги «Выплата компенсации части родительской платы за	РБ – 250720,0	РБ – 225720,0	РБ – 250720,0	РБ – 250720,0	РБ – 250720,0		-	-

1	2	3	4	5	6	7	8	9	10	11	12	13	14	15
	образования на платной основе (размер компенсации от указанной в договоре об обучении стоимости обучения за текущий учебный год составляет: 100 % – обучающимся, имеющим оценки успеваемости «отлично» по всем учебным предметам по результатам промежуточной и итоговой аттестации за учебный год, полученные в установленные сроки; 50 % – обучающимся, имеющим оценки успеваемости «отлично» и «хорошо» или «хорошо» по всем учебным предметам по результатам промежуточной и итоговой аттестации за учебный год, полученные в установленные сроки; 30 % – обучающимся, имеющим отметки «удовлетворительно» по результатам промежуточной и итоговой аттестации за учебный год, полученные в установленные сроки)			стоимости обучения детей из этих семей по образовательным программам среднего профессионального образования на платной основе			№ 539; постановление Правительства Алтайского края от 17.04.2023 № 122 «Об утверждении Порядка предоставления средств многодетным семьям для компенсации части стоимости обучения детей из этих многодетных семей по образовательным программам среднего профессионального образования на платной основе»							
2.7	Предоставление бесплатного одноразового горячего питания детям из многодетных семей, обучающимся в краевых государственных образовательных орга-	03	Минобрнауки Алтайского края; Минздрав Алтайского края; Минспорт Алтайского края; Минкультуры	обеспечение бесплатным одноразовым горячим питанием детей из многодетных семей, обучающихся в краевых государственных образо-	01.01.2024	31.12.2030	закон Алтайского края от 29.03.2024 № 16-ЗС «О мерах социальной поддержки многодетных семей в Алтайском крае»; постановление Пра-	РБ - 373000,0	РБ - 421900,0	РБ - 478580,0	РБ - 478691,0	РБ - 478691,0	-	-

1	2	3	4	5	6	7	8	9	10	11	12	13	14	15
2.9	Оказание психологической помощи супружеским парам при расторжении брака, а также сопровождение психологом детей, оказавшихся в трудной жизненной ситуации из-за расторжения брака родителей (метод медиации)	01 – 06	Минсоцзащита Алтайского края	сокращение бракоразводных процессов, сохранение детей в кровных семьях	01.09.2025	31.12.2030		-	0	0	0	0	-	-
2.10	Организация работы специалистов социальной защиты населения в учреждениях родовспоможения с целью информирования рожениц о возможных мерах социальной поддержки, оформление мер поддержки	01 – 04, 06	Минсоцзащита Алтайского края	консультирование женщин, оформление необходимых мер поддержки в режиме «одного окна»	12.03.2025	31.12.2030		-	0	0	0	0	-	-
2.11	Привлечение корпоративного сектора к внедрению новых мер поддержки для многодетных семей	01 – 04	УТЗН Алтайского края; исполнительные органы Алтайского края	дополнительная поддержка многодетных семей на предприятиях	12.03.2025	31.12.2030		-	0	0	0	0	-	-
2.12	Создание семейных МФЦ в муниципалитетах Алтайского края	01 – 06	Минсоцзащита Алтайского края	организация социального обслуживания и сопровождения семей с детьми в социальных учреждениях региона	01.01.2025	31.12.2030		-	0	0	0	0	-	-
Мероприятия, введенные при актуализации региональной программы														
2.13	Ежемесячное пособие в связи с рождением и воспитанием ребенка (единое пособие) в дифференцированном размере 50 %, 75 % или 100 % установленного прожиточного минимума на ребенка в зависимости от дохода семьи (в	01 – 04	Минсоцзащита Алтайского края	поддержка стимулирует рождаемость и снижает социальное напряжение, способствует снижению уровня бедности. Данное пособие поддерживает семьи с низкими доходами, умень-	01.07.2026	31.12.2030	закон Алтайского края от 01.12.2025 № 95-ЗС «О краевом бюджете на 2026 год и на плановый период 2027 и 2028 годов»	-	-	РБ – 286987,5	РБ – 264772,7	РБ – 273224,8	-	-

1	2	3	4	5	6	7	8	9	10	11	12	13	14	15
	2026 году в Алтайском крае 8175 рублей, 12262,5 рубля или 16350 рублей соответственно)			шая риск бедности, способствует увеличению доходов малообеспеченных семей, наиболее нуждающимся помогает получать максимальную поддержку										
Итого финансовые затраты на реализацию раздела 2 «Поддержка семей с детьми и ориентация на многодетность» комплекса мероприятий региональной программы в разбивке по источникам								РБ – 1620578,0	РБ – 1743558,0	РБ – 2097398,5	РБ – 2075294,7	РБ – 2083746,8	-	-
3. Повышение уровня рождаемости в сельской местности														
Мероприятия, действующие в регионе до момента утверждения первой редакции региональной программы														
	-	-	-	-	-	-	-	-	-	-	-	-	-	-
Мероприятия, введенные с начала реализации первой редакции региональной программы														
3.1	Интеграция клубов молодых семей муниципальных районов, городских (муниципальных) округов Алтайского края в Форум молодых семей Алтайского края	01 – 04	управление молодежной политики и реализации программ общественного развития Алтайского края	форум молодых семей направлен на популяризацию традиционных семейных ценностей, обмен успешными практиками и формами работы с семьей	01.01.2024	31.12.2030	постановление Правительства Алтайского края от 05.12.2023 № 461 «Об утверждении государственной программы Алтайского края «Развитие молодежной политики в Алтайском крае»	РБ – 150,0	РБ – 150,0	РБ – 150,0	РБ – 150,0	РБ – 150,0	-	-
3.2	Привлечение женщин к участию в ярмарках вакансий на сельских территориях	01 – 06	УТЗН Алтайского края	содействие в трудоустройстве женщин, сокращение времени на поиск работы.	01.01.2024	31.12.2030		0	0	0	0	0	-	-
3.3	Социальная выплата молодым специалистам, трудоустроившимся в сельскохозяйственные организации, на обустройство и хозяйственное обзаведение	01 – 05	Минсельхоз Алтайского края	создание условий для молодых специалистов, трудоустроившихся в сельскохозяйственные организации	01.01.2024	31.12.2030	постановление Администрации Алтайского края от 25.03.2014 № 134 «Об утверждении порядка предоставления из краевого бюджета целевых средств на финансирование мероприятий в области сельского хозяйства»	РБ – 14950,0	РБ – 17350,0	РБ – 16000,0	РБ – 18200,0	РБ – 18200,0	-	-

1	2	3	4	5	6	7	8	9	10	11	12	13	14	15
3.4	Социальная выплата гражданам, проживающим на сельских территориях, для строительства (приобретения) жилья	01 – 05	Минсельхоз Алтайского края	предоставление гражданам, проживающим и работающим на сельских территориях либо изъявившим желание переехать на постоянное место жительства на сельские территории и работать там, социальных выплат на строительство (приобретение) жилья, в том числе путем участия в долевом строительстве	01.01.2024	31.12.2030	постановление Правительства Алтайского края от 22.12.2023 № 505 «Об утверждении порядка предоставления из краевого бюджета целевых средств на финансирование мероприятий в области сельского хозяйства»	РБ – 50000,0	РБ – 52755,4	РБ – 50000,0	0	0	-	-
3.5	Анализ демографической ситуации в разрезе муниципальных образований, в том числе в разрезе городского и сельского населения	01 – 06	Минсоцзащита Алтайского края	оценка численности динамики населения, выявление проблем и факторов, влияющих на демографическую ситуацию, разработка основных положений демографической политики муниципальных	01.09.2025	31.12.2030		-	0	0	0	0	-	-
Мероприятия, введенные при актуализации региональной программы														
3.6	Формирование досуга и культурной среды для жителей сельской местности	01 – 06	Минкультуры Алтайского края	формирование у семей с детьми активной социально-культурной среды	01.07.2026	31.12.2030		-	-	0	0	0	-	-
Итого финансовые затраты на реализацию раздела 3 «Повышение уровня рождаемости в сельской местности» комплекса мероприятий региональной программы в разбивке по источникам								РБ – 65100,0	РБ – 70255,4	РБ – 66150,0	РБ – 18350,0	РБ – 18350,0	-	-
4. Поддержка молодых и студенческих семей														
Мероприятия, действующие в регионе до момента утверждения первой редакции региональной программы														
4.1	Предоставление единовременной выплаты семьям студентов, обучающихся по очной	02	Минсоцзащита Алтайского края	выплаты предоставляются семьям студентов в возрасте до 27 лет,	01.01.2018	31.12.2030	постановление Правительства Алтайского края от 19.04.2017 № 125 «О предо-	РБ – 125,0	РБ – 684,0	РБ – 250,0	РБ – 250,0	РБ – 250,0	-	-

1	2	3	4	5	6	7	8	9	10	11	12	13	14	15
	форме обучения в образовательных организациях высшего образования, расположенных на территории Алтайского края, при рождении детей: при рождении первого ребенка в размере 5000 рублей, при рождении второго ребенка и последующих детей в размере 10000 рублей			обучающихся по очной форме обучения в образовательных организациях высшего образования, расположенных на территории Алтайского края			ставлении мер социальной поддержки семьям с детьми в Алтайском крае»							
Мероприятия, введенные с начала реализации первой редакции региональной программы														
4.2	Подготовка и реализация программы «Школа материнства» в образовательных организациях Алтайского края для сопровождения семей	02	Минсоцзащита Алтайского края; Минобрнауки Алтайского края; образовательные организации высшего образования Алтайского края	реализация программы для сопровождения семей «Школа материнства» в образовательных организациях Алтайского края	01.01.2024	31.12.2030		0	0	0	0	0	-	-
4.3	Перевод на бюджетные места девушек, родивших ребенка во время обучения в образовательных организациях среднего профессионального образования, при наличии свободных бюджетных мест в профессиональной образовательной организации (в рамках текущего финансирования)	01, 02	Минобрнауки Алтайского края	в целях организации доступности получения среднего профессионального образования осуществляется перевод на бюджетные места девушек, родивших ребенка во время обучения в образовательных организациях среднего профессионального образования, при наличии свободных бюджетных мест в профессиональной образовательной	30.09.2023	31.12.2030	приказ Минобрнауки России от 28.08.2023 № 822 «Об утверждении порядка и случаев перехода лиц, обучающихся по образовательным программам среднего профессионального и высшего образования, с платного обучения на обучение за счет средств бюджетных ассигнований федерального бюджета, бюджетов субъектов Российской Федерации и местных бюджетов либо за	0	0	0	0	0	-	-

1	2	3	4	5	6	7	8	9	10	11	12	13	14	15
				организации			счет собственных средств организации, осуществляющей образовательную деятельность, в том числе средств, полученных от приносящей доход деятельности, добровольных пожертвований и целевых взносов физических и (или) юридических лиц»							
4.4	Открытие для студенческих семей групп кратковременного пребывания детей, комнат матери и ребенка в образовательных организациях среднего профессионального образования исходя из фактической потребности (в рамках текущего финансирования при наличии потребности)	02	Минобрнауки Алтайского края	в целях организации доступности получения среднего профессионального образования предполагается открытие для студенческих семей групп кратковременного пребывания детей, комнат матери и ребенка в образовательных организациях среднего профессионального образования исходя из фактической потребности	01.01.2024	31.12.2030		0	0	0	0	0	-	-
4.5	Предоставление сертификата «Молодая семья» с целью оказания комплекса услуг кризисными центрами Алтайского края: предоставление помощи в оформлении мер поддержки, правового и психологического сопровождения	02	Минсоцзащита Алтайского края; управление юстиции Алтайского края	оказание комплекса услуг кризисными центрами Алтайского края: предоставление помощи в оформлении мер поддержки, правового и психологического сопровождения	01.01.2024	31.12.2030		0	0	0	0	0	-	-
4.6	Реализация курса внеурочной деятельности «Моя семья» в	02	Минобрнауки Алтайского края	охват максимального количества учащихся стар-	01.09.2025	31.12.2030		-	0	0	0	0	-	-

1	2	3	4	5	6	7	8	9	10	11	12	13	14	15
	рамках образовательных программ основного общего и среднего (полного) общего образования			ших классов курсами внеурочной деятельности в целях духовно-нравственного воспитания										
4.7	Создание в вузах групп кратковременного пребывания, комнат матери и ребенка для детей до 3 лет из студенческих семей, где один или оба родителя обучаются в учебном заведении по очной форме обучения	02	Минобрнауки Алтайского края	открытие для студенческих семей групп кратковременного пребывания детей, комнат матери и ребенка исходя из фактической потребности	01.09.2025	31.12.2030		-	0	0	0	0	-	-
4.8	Создание центров поддержки молодых студенческих семей на базе вузов	01 - 03	Минобрнауки Алтайского края (по согласованию с ректорами вузов)	создание просемейной среды в учебных заведениях, которая помогает студентам, находящимся в браке и (или) имеющим детей, совмещать учебу и воспитание детей. Повышение информированности студентов о существующих мерах поддержки и помощь в решении различных вопросов, связанных с семьей	01.09.2025	31.12.2030		-	0	0	0	0	-	-
Мероприятия, введенные при актуализации региональной программы														
4.9	Установление преимущественного права студенческой семье на предоставление места в общежитиях и предоставление мест в одном общежитии родителям-студентам разных вузов, имеющим детей	01-03	Минобрнауки Алтайского края (по согласованию с ректорами вузов)	увеличение количества молодых студенческих семей, улучшение условий для семейного проживания, снижение финансовой нагрузки, сохранение целостности семьи во время обучения, повышение	01.07.2026	31.12.2030		-	-	0	0	0	-	-

1	2	3	4	5	6	7	8	9	10	11	12	13	14	15
				доступности образования для молодых родителей										
4.10	Организация межведомственного сопровождения беременных студенток и студенческих семей, включая взаимодействие образовательных организаций с медицинскими организациями, органами социальной защиты населения и службами занятости	01 – 03	Минобрнауки Алтайского края (по согласованию с ректорами вузов); Минсоцзащита Алтайского края; Минздрав Алтайского края; УТЗН Алтайского края	повышение информированности студентов о существующих мерах поддержки и помощь в решении различных вопросов, связанных с семьей	01.07.2026	31.12.2030		-	-	0	0	0	-	-
Итого финансовые затраты на реализацию раздела 4 «Поддержка молодых и студенческих семей» комплекса мероприятий региональной программы в разбивке по источникам								РБ – 125,0	РБ – 684,0	РБ – 250,0	РБ – 250,0	РБ – 250,0	-	-
5. Поддержка работников с семейными обязанностями														
Мероприятия, действующие в регионе до момента утверждения первой редакции региональной программы														
5.1	Проведение краевого конкурса «Лучший социально ответственный работодатель года» в номинациях «За лучшие условия труда работникам с семейными обязанностями», «За поддержку работников – многодетных родителей и их детей» в организациях производственной и непроизводственной сферы	01 – 04	УТЗН Алтайского края	выявление, распространение и поощрение социально ответственного поведения работодателей в отношении работников, имеющих детей	30.04.2014	31.12.2030	указ Губернатора Алтайского края от 30.04.2014 № 52 «О проведении ежегодного конкурса «Лучший социально ответственный работодатель года»	РБ – 92,0	РБ – 208,3	РБ – 208,3	РБ – 208,3	РБ – 208,3	-	-
Мероприятия, введенные с начала реализации первой редакции региональной программы														
5.2	Проведение Единого информационного дня по теме «Повышение социальной ответственности работодателей – путь к эффективной занятости населения»	01 – 04	УТЗН Алтайского края; главы муниципальных образований Алтайского края (по согласованию)	содействие формированию социально ответственного поведения работодателей в отношении работников с семейными обязанностями, в том числе многодетных родителей	01.04.2024	31.12.2030	указ Губернатора Алтайского края от 12.03.2015 № 22 «О повышении социальной ответственности работодателей Алтайского края»	0	0	0	0	0	-	-

1	2	3	4	5	6	7	8	9	10	11	12	13	14	15
5.3	Трансляция опыта социально ответственных работодателей по реализации «семейного корпоративного пакета». Позиционирование социально ответственных работодателей на интерактивном портале по труду и занятости населения Алтайского края, в средствах массовой информации (радио, телевидение, социальные сети)	01 – 04	УТЗН Алтайского края; главы муниципальных образований Алтайского края (по согласованию)	повышение имиджа социально ответственных работодателей, эффективно решающих социальные задачи в отношении работников с семейными обязанностями, в том числе многодетных родителей	01.01.2024	31.12.2030	указ Губернатора Алтайского края от 30.04.2014 № 52 «О проведении ежегодного краевого конкурса «Лучший социально ответственный работодатель года»; национальный стандарт Российской Федерации ГОСТ Р 72119-2025 «Меры поддержки «Корпоративный демографический стандарт». Правила формирования корпоративных программ. Методика оценки работодателей (формирование КПД-рейтинга)», утвержденный приказом Росстандарта от 10.06.2025 № 546-ст (далее – «Корпоративный демографический стандарт»)	РБ – 43,7	РБ – 60,0	РБ – 60,0	РБ – 60,0	РБ – 60,0	-	-
5.4	Содействие установлению в коллективных договорах, локальных нормативных актах организаций обязательств работодателей, предусматривающих дополнительные льготы и гарантии для создания условий осуществления трудовой деятельности работниками с семейными обязанностями (молодые семьи, работники, имеющие несовершеннолетних детей или пла-	01 – 04	УТЗН Алтайского края; главы муниципальных образований Алтайского края (по согласованию); краевые и территориальные объединения работодателей и профсоюзов (по согласованию)	создание благоприятных условий для осуществления трудовой деятельности работниками, имеющими детей	01.01.2024	31.12.2030	региональное соглашение между Алтайским краевым союзом организаций профсоюзов, краевыми объединениями работодателей и Правительством Алтайского края на 2024 – 2026 годы; Корпоративный демографический стандарт	0	0	0	0	0	-	-

1	2	3	4	5	6	7	8	9	10	11	12	13	14	15
	нирующие рождение ребенка, многодетные родители)													
5.5	Проведение краевой семейной профориентационной акции «Точка опоры», приуроченной ко Дню семьи (для родителей и их детей)	01	УТЗН Алтайского края	создание благоприятных условий для профессионального самоопределения школьников через проведение семейных профориентационных мероприятий	08.07.2024	31.12.2030	государственная программа Алтайского края «Содействие занятости населения Алтайского края», утвержденная постановлением Правительства Алтайского края от 24.11.2023 № 438	0	0	0	0	0	-	-
5.6	Проработка вопроса оптимальности графика работы дошкольных образовательных организаций, при необходимости внесение изменений в указанный график с точки зрения занятости родителей	01 – 04	Минобрнауки Алтайского края	установление режима работы дошкольных образовательных организаций в соответствии с потребностью работающих родителей	01.01.2024	31.12.2030		0	0	0	0	0	-	-
5.7	Анализ достаточности мест в группах продленного дня для детей в возрасте до 10 лет, при необходимости введение дополнительных мест	01 – 04	Минобрнауки Алтайского края; муниципальные органы, осуществляющие управление в сфере образования (по согласованию)	организация достаточности мест в группах продленного дня для детей в возрасте до 10 лет в соответствии с потребностью	01.01.2024	31.12.2030		0	0	0	0	0	-	-
5.8	Анализ демографической ситуации в вузах среди преподавателей и студентов	01 – 03	Минобрнауки Алтайского края; Минсоцзащита Алтайского края	повышение осведомленности студентов о мерах корпоративной поддержки семейных работников	01.09.2025	31.12.2030		-	0	0	0	0	-	-
5.9	Проведение занятий для женщин, направленных на раскрытие женского трудового, личностного потенциала, объединение женщин различных целевых групп	01 – 06	УТЗН Алтайского края; Минсоцзащита Алтайского края; КГБУСО «Краевой кризисный центр для жен-	создание благоприятных условий для профессионального самоопределения женщин	01.09.2025	31.12.2030		-	0	0	0	0	-	-

1	2	3	4	5	6	7	8	9	10	11	12	13	14	15
			щин и семей с детьми»											
5.10	Проведение мониторинга результативности корпоративной демографической политики среди организаций, входящих в реестр социально ответственных и социально ориентированных работодателей Алтайского края	01-04	УТЗН Алтайского края	создание благоприятных условий осуществления трудовой деятельности работниками, имеющими детей	01.09.2025	31.12.2030	Корпоративный демографический стандарт	-	0	0	0	0	-	-
5.11	Мониторинг демографической ситуации на предприятиях и в организациях бюджетной сферы региона	01-04	Минсоцзащита Алтайского края	анализ числа женщин репродуктивного возраста (15 - 49 лет, в том числе 30 - 40 лет); определение доли беременных сотрудниц от общего числа сотрудниц репродуктивного возраста (15 - 49 лет, в том числе 30 - 40 лет); определение доли сотрудниц без детей от общего числа сотрудниц репродуктивного возраста (15 - 49 лет, в том числе 30 - 40 лет); определение доли сотрудниц с одним ребенком от общего числа сотрудниц репродуктивного возраста (15 - 49 лет, в том числе 30 - 40 лет); определение доли многодетных родителей от общего числа сотрудников	01.09.2025	31.12.2030	Корпоративный демографический стандарт	-	0	0	0	0	-	-

1	2	3	4	5	6	7	8	9	10	11	12	13	14	15
5.12	Проработка вопроса о введении работодателями единовременной выплаты работникам при рождении ребенка	01 – 06	Минсоцзащита Алтайского края; УТЗН Алтайского края	повышение уровня жизни семей с детьми, дополнительное стимулирование к рождению детей	01.09.2025	31.12.2030	Корпоративный демографический стандарт	-	0	0	0	0	-	-
5.13	Проработка вопроса о введении стимулирующих выплат (при первом заключении брака, при постановке на учет по беременности в медицинских организациях, при рождении ребенка) в образовательных организациях региона	01 – 06	Минсоцзащита Алтайского края; Минобрнауки Алтайского края	повышение уровня жизни молодых семей с детьми, дополнительное стимулирование к рождению детей	01.09.2025	31.12.2030	Корпоративный демографический стандарт	-	0	0	0	0	-	-
5.14	Рассмотрение вопроса «Корпоративный демографический стандарт» на Координационном совете при Губернаторе Алтайского края по реализации государственной демографической и семейной политики	01 – 04	УТЗН Алтайского края	укрепление в трудовых коллективах приоритетов традиционных семейных ценностей, уважения к родительству и многодетности	01.09.2025	31.12.2030	Корпоративный демографический стандарт	-	0	0	0	0	-	-
Мероприятия, введенные при актуализации региональной программы														
	-	-	-	-	-	-	-	-	-	-	-	-	-	-
Итого финансовые затраты на реализацию раздела 5 «Поддержка работников с семейными обязанностями» комплекса мероприятий региональной программы в разбивке по источникам								РБ – 135,7	РБ – 268,3	РБ – 268,3	РБ – 268,3	РБ – 268,3	-	-
6. Формирование семейно-ориентированной инфраструктуры														
Мероприятия, действующие в регионе до момента утверждения первой редакции региональной программы														
	-	-	-	-	-	-	-	-	-	-	-	-	-	-
Мероприятия, введенные с начала реализации первой редакции региональной программы														
6.1	Предоставление мер социальной поддержки многодетным семьям при газификации жилых помещений	03	Минсоцзащита Алтайского края	предоставление многодетным семьям единовременной материальной помощи для подключения жилых домов к природному газу	01.01.2024	31.12.2030	государственная программа Алтайского края «Социальная поддержка граждан», утвержденная постановлением Правительства Алтайского края от 06.12.2023 № 467	РБ – 8000,0	РБ – 8000,0	РБ – 8000,0	РБ – 8000,0	РБ – 8000,0	-	-
6.2	Компенсация расходов на оплату жилого	03	Минсоцзащита Алтайского	предоставление компенсации рас-	01.04.2024	31.12.2030	закон Алтайского края от 29.03.2024	РБ – 500000,0	РБ – 190000,0	РБ – 270000,0	РБ – 270000,0	РБ – 270000,0	-	-

1	2	3	4	5	6	7	8	9	10	11	12	13	14	15
	помещения и коммунальных услуг многодетным семьям		края	ходов на оплату жилого помещения и коммунальных услуг многодетным семьям			№ 16-ЗС «О мерах социальной поддержки многодетных семей в Алтайском крае»							
6.3	Создание многофункциональных зон дорожного сервиса для матерей с детьми на автомобильных дорогах территориального (межмуниципального) транспортного сообщения	01 – 04	Минтранс Алтайского края; управление Алтайского края по развитию туризма и курортной деятельности	благодаря комнатам матери и ребенка малыша можно переодеть и покормить в теплом и укрытом от чужих глаз месте	01.01.2024	31.12.2030		0	0	0	0	0	-	-
Мероприятия, введенные при актуализации региональной программы														
	-	-	-	-	-	-	-	-	-	-	-	-	-	-
Итого финансовые затраты на реализацию раздела 6 «Формирование семейно-ориентированной инфраструктуры» комплекса мероприятий региональной программы в разбивке по источникам								РБ – 508000,0	РБ – 198000,0	РБ – 278000,0	РБ – 278000,0	РБ – 278000,0	-	-
7. Улучшение жилищных условий семей														
Мероприятия, действующие в регионе до момента утверждения первой редакции региональной программы														
	-	-	-	-	-	-	-	-	-	-	-	-	-	-
Мероприятия, введенные с начала реализации первой редакции региональной программы														
7.1	Компенсационная выплата взамен предоставления земельного участка в собственность бесплатно	03	Минсоцзащита Алтайского края	компенсационные выплаты предоставляются многодетным гражданам, имеют целевое назначение	01.01.2024	31.12.2030	постановление Правительства Алтайского края от 30.11.2022 № 451 «Об утверждении Порядка предоставления компенсационной выплаты взамен предоставления земельного участка в собственность бесплатно»	РБ – 50000,0	РБ – 50000,0	РБ – 340710,0	РБ – 340710,0	РБ – 340710,0	-	-
Мероприятия, введенные при актуализации региональной программы														
	-	-	-	-	-	-	-	-	-	-	-	-	-	-
Итого финансовые затраты на реализацию раздела 7 «Улучшение жилищных условий семей» комплекса мероприятий региональной программы в разбивке по источникам								РБ – 50000,0	РБ – 50000,0	РБ – 340710,0	РБ – 340710,0	РБ – 340710,0	-	-
8. Укрепление института семьи, в том числе многопоколенной, защита, сохранение и продвижение в обществе традиционных российских духовно-нравственных и семейных ценностей, семейного образа жизни														
Мероприятия, действующие в регионе до момента утверждения первой редакции региональной программы														
8.1	Проведение дискуссионных площадок с подрастающим поколением, направленных на популяризацию брака и семьи,	02	управление юстиции Алтайского края	продвижение среди молодого поколения традиционных российских духовно-нравственных и семейных ценно-	01.01.2019	31.12.2030	указ Губернатора Алтайского края от 17.12.2018 № 206 «Об утверждении Положения об управлении юстиции	0	0	0	0	0	-	-

1	2	3	4	5	6	7	8	9	10	11	12	13	14	15
	сохранение традиционных семейных ценностей			стей, семейного образа жизни			Алтайского края»							
Мероприятия, введенные с начала реализации первой редакции региональной программы														
8.2	Проведение тематических встреч «Мужской разговор», направленных на пропаганду формирования положительного образа современного мужчины	01 – 06	Минсоцзащита Алтайского края	повышение престижа и роли отца в обществе, пропаганда ответственного отцовства, укрепление семейных ценностей	01.01.2024	31.12.2030	государственная программа Алтайского края «Социальная поддержка граждан», утвержденная постановлением Правительства Алтайского края от 06.12.2023 № 467	0	0	0	0	0	-	-
8.3	Проведение информационной кампании о законодательных инициативах в сфере социальной поддержки граждан и семей с детьми	01 – 04	Минсоцзащита Алтайского края	широкое информирование семей с детьми о законодательных инициативах в сфере социальной поддержки	01.01.2024	31.12.2030	государственная программа Алтайского края «Социальная поддержка граждан», утвержденная постановлением Правительства Алтайского края от 06.12.2023 № 467	0	0	0	0	0	-	-
8.4	Проведение информационной кампании по популяризации многодетности, укреплению престижа брака и семьи	01 – 06	Минсоцзащита Алтайского края	пропаганда и повышение общественного престижа семейного образа жизни, ценностей семьи и ответственного родительства	01.01.2024	31.12.2030	государственная программа Алтайского края «Социальная поддержка граждан», утвержденная постановлением Правительства Алтайского края от 06.12.2023 № 467	0	0	0	0	0	-	-
8.5	Проведение цикла социально значимых мероприятий, направленных на формирование установок на создание семьи и пропаганду традиционных семейных ценностей	01 – 06	Минсоцзащита Алтайского края	укрепление института семьи, сохранение традиционных семейных ценностей, преемственности поколений, популяризация образа многодетной благополучной семьи	01.01.2024	31.12.2030	государственная программа Алтайского края «Социальная поддержка граждан», утвержденная постановлением Правительства Алтайского края от 06.12.2023 № 467	РБ – 2075,0	РБ – 2075,0	РБ – 2075,0	РБ – 2075,0	РБ – 2075,0	-	-
8.6	Участие лучших многодетных семей Алтайского края во Всероссийском конкурсе «Семья года»	03	Минсоцзащита Алтайского края	сохранение и укрепление престижа семьи, чествование лучших семей региона	01.01.2024	31.12.2030	государственная программа Алтайского края «Социальная поддержка граждан», утвержденная поста-	0	0	0	0	0	-	-

1	2	3	4	5	6	7	8	9	10	11	12	13	14	15
							новлением Правительства Алтайского края от 06.12.2023 № 467							
8.7	Проведение центром управления регионом Алтайского края исследования по направлению «Отношение молодежи к браку и рождению детей»	02	центр управления регионом Алтайского края; Минсоцзащита Алтайского края	формирование показателей для оценки эффективности деятельности исполнительных органов по направлению «Отношение молодежи к браку и рождению детей»	01.01.2024	31.12.2030	государственная программа Алтайского края «Социальная поддержка граждан», утвержденная постановлением Правительства Алтайского края от 06.12.2023 № 467	0	0	0	0	0	-	-
8.8	Проведение лекций, семинаров с молодыми людьми по вопросу «Осознанное отцовство как показатель зрелости мужчины»	02	Минсоцзащита Алтайского края; краевой Совет отцов при Правительстве Алтайского края (по согласованию); КГБУСО «Кризисный центр для мужчин»	повышение престижа и роли отца в обществе, пропаганда ответственного отцовства, укрепление семейных ценностей	01.09.2025	31.12.2030		-	0	0	0	0	-	-
8.9	Постановка спектаклей и создание культурных проектов, посвященных традиционным семейным ценностям	01 – 06	Минкультуры Алтайского края	формирование у семей с детьми активной социально-культурной среды, популяризация и сохранение традиционных семейных ценностей	01.01.2024	31.12.2030		РБ – 1001,0	РБ – 1001,0	РБ – 1001,0	РБ – 1001,0	РБ – 1001,0	-	-
Мероприятия, введенные при актуализации региональной программы														
8.10	Поздравление на дому матерей с рождением третьего и последующих детей руководством муниципальных органов Алтайского края	01 – 04	Минсоцзащита Алтайского края	сохранение и укрепление престижа семьи	01.07.2026	31.12.2030		-	-	0	0	0	-	-
8.11	Введение общественной награды «Почетный хранитель семейных традиций»	01 – 04	Минсоцзащита Алтайского края	повышение престижа и роли семьи в обществе, укрепление семей-	01.07.2026	31.12.2030		-	-	0	0	0	-	-

1	2	3	4	5	6	7	8	9	10	11	12	13	14	15
	для многодетных и многовнуковых бабушек и дедушек, прабабушек и прадедушек, сохранивших многопоколенный уклад жизни в семье, ведущих активный образ жизни, внесших вклад в воспитание внуков и правнуков достойными членами общества			ных ценностей, популяризация образа многодетной благополучной многопоколенной семьи										
Итого финансовые затраты на реализацию мероприятий раздела 8 «Укрепление института семьи, в том числе многопоколенной, защита, сохранение и продвижение в обществе традиционных российских духовно-нравственных и семейных ценностей, семейного образа жизни» комплекса мероприятий региональной программы в разбивке по источникам								РБ - 3076,0	РБ - 3076,0	РБ - 3076,0	РБ - 3076,0	РБ - 3076,0	-	-
9. Иные мероприятия														
Мероприятия, действующие в регионе до момента утверждения первой редакции региональной программы														
9.1	Предоставление дополнительной социальной выплаты при рождении (усыновлении) одного ребенка (размер выплаты определяется индивидуально для каждой семьи в соответствии с утвержденным порядком)	01	управление молодежной политики и реализации программ общественного развития Алтайского края	молодым семьям при рождении (усыновлении) одного ребенка в период с даты включения молодой семьи в список претендентов на получение социальной выплаты до момента реализации свидетельства о праве на получение социальной выплаты на приобретение (строительство) жилья предоставляется дополнительная социальная выплата в размере 5 % от расчетной стоимости жилья	01.01.2021	31.12.2030	постановления Правительства Алтайского края от 28.12.2023 № 516 «Об утверждении государственной программы Алтайского края «Обеспечение доступным и комфортным жильем населения Алтайского края»; от 07.10.2020 № 436 «Об утверждении Порядка реализации некоторых мероприятий регионального проекта «Создание условий для обеспечения доступным и комфортным жильем отдельных категорий граждан Алтайского края» государственной программы Алтайского края «Обеспечение доступным и ком-	РБ - 4621,6	РБ - 1604,5	РБ - 1120,4	РБ - 1120,4	РБ - 1120,4	-	-

1	2	3	4	5	6	7	8	9	10	11	12	13	14	15
							фортным жильем населения Алтайского края»							
9.2	Проведение торжественных церемоний государственной регистрации заключения брака, в частности вне помещения органов ЗАГС, рождений с вручением цветочных композиций и (или) сувенирной продукции, поздравительных адресов Губернатора Алтайского края, начальника управления юстиции Алтайского края	01 - 03	управление юстиции Алтайского края	повышение престижа брака и семейного образа жизни	01.01.2019	31.12.2030	указ Губернатора Алтайского края от 17.12.2018 № 206 «Об утверждении Положения об управлении юстиции Алтайского края»	РБ - 50,0	РБ - 50,0	РБ - 50,0	РБ - 50,0	РБ - 50,0	-	-
9.3	Предоставление социальных выплат молодым семьям на приобретение (строительство) жилья, а также жилого помещения, являющегося объектом долевого строительства (размер выплаты определяется индивидуально для каждой семьи в соответствии с утвержденным порядком)	01	управление молодежной политики и реализации программ общественного развития Алтайского края	молодым семьям, возраст каждого из супругов в которых (одного родителя в неполной семье) не превышает 35 лет, предоставляется социальная выплата в размере от 30 до 35 % от расчетной стоимости жилого помещения на приобретение (строительство) жилого помещения	01.01.2004	31.12.2030	постановления Правительства Алтайского края от 28.12.2023 № 516 «Об утверждении государственной программы Алтайского края «Обеспечение доступным и комфортным жильем населения Алтайского края»; от 07.10.2020 № 436 «Об утверждении Порядка реализации некоторых мероприятий регионального проекта «Создание условий для обеспечения доступным и комфортным жильем отдельных категорий граждан Алтайского края» государственной программы Алтайского края «Обеспечение	РБ - 140000,0; ВБ - 140000,0	РБ - 145000,0; ВБ - 145000,0	РБ - 150000,0; ВБ - 150000,0	РБ - 150000,0; ВБ - 150000,0	РБ - 150000,0; ВБ - 150000,0	-	-

1	2	3	4	5	6	7	8	9	10	11	12	13	14	15
							доступным и комфортным жильем населения Алтайского края»							
Мероприятия, введенные с начала реализации первой редакции региональной программы														
9.4	Чествование юбилеев семейной жизни с вручением цветочных композиций и (или) сувенирной продукции, поздравительных адресов Губернатора Алтайского края, начальника управления юстиции Алтайского края	01, 03	управление юстиции Алтайского края	повышение престижа брака и семейного образа жизни	01.01.2024	31.12.2030	указ Губернатора Алтайского края от 17.12.2018 № 206 «Об утверждении Положения об управлении юстиции Алтайского края»	РБ – 722,0	РБ – 700,0	РБ – 600,0	РБ – 600,0	РБ – 600,0	-	-
9.5	Проработка вопроса о поощрении специалистов учреждений социального обслуживания, проводящих работу по сохранению беременности у женщин (за эффективную работу по сохранению каждой беременности)	06	Минсоцзащита Алтайского края	поощрение специалистов учреждений социального обслуживания, проводящих работу по сохранению беременности у женщин (за эффективную работу по сохранению каждой беременности)	01.01.2024	31.12.2030	государственная программа Алтайского края «Социальная поддержка граждан», утвержденная постановлением Правительства Алтайского края от 06.12.2023 № 467	0	0	0	0	0	-	-
9.6	Организация работы по сопровождению пар, зарегистрировавших брак и через 1,5 года не родивших ребенка, на примере города Барнаула	05	Минсоцзащита Алтайского края; управление юстиции Алтайского края	сопровождение пар, зарегистрировавших брак и через 1,5 года не родивших ребенка	01.01.2024	31.12.2030	государственная программа Алтайского края «Социальная поддержка граждан», утвержденная постановлением Правительства Алтайского края от 06.12.2023 № 467	0	0	0	0	0	-	-
9.7	Предоставление оздоровительных услуг многодетным семьям при посещении бассейнов на бесплатной основе в определенные часы	03, 04	Минспорт Алтайского края	создание условий для обучения и занятий плаванием граждан – членов многодетных семей, в том числе инвалидов и лиц с ограниченными возможностями здоровья	01.01.2024	31.12.2030	государственная программа Алтайского края «Плавание для всех», утвержденная постановлением Правительства Алтайского края от 25.01.2023 № 17	0	0	0	0	0	-	-

1	2	3	4	5	6	7	8	9	10	11	12	13	14	15
9.8	Проведение мониторинга достижения целевых значений показателей и эффективности реализуемых мероприятий региональной программы	01 – 06	Минсоцзащита Алтайского края; Минздрав Алтайского края; главы муниципальных образований Алтайского края (по согласованию)	мониторинг достижения целевых значений показателей и эффективности реализуемых мероприятий региональной программы	01.01.2024	31.12.2030		0	0	0	0	0	-	-
9.9	Мониторинг взаимодействия организаций социального обслуживания, медицинских организаций, служб занятости	01 – 06	Минсоцзащита Алтайского края; Минздрав Алтайского края; УТЗН Алтайского края	повышение качества оказания поддержки семьям, имеющим детей и планирующим родить ребенка	01.09.2025	31.12.2030		0	0	0	0	0	-	-
9.10	Оценка эффективности введения дополнительных мер поддержки женщин, находящихся в ситуации репродуктивного выбора	01 – 06	Минсоцзащита Алтайского края; Минздрав Алтайского края; Минобрнауки Алтайского края; главы муниципальных образований Алтайского края (по согласованию)	расширение спектра мер поддержки женщин, находящихся в ситуации репродуктивного выбора	01.09.2025	31.12.2030		-	0	0	0	0	-	-
9.11	Организация деятельности рабочей группы по оценке показателей рождаемости в муниципальных образованиях края и дальнейшей разработке мер по повышению рождаемости в муниципальных образованиях	01 – 06	Минсоцзащита Алтайского края; Минздрав Алтайского края; главы муниципальных образований Алтайского края (по согласованию)	увеличение количества рождений детей каждой очередности от общего числа рождений	01.09.2025	31.12.2030		-	0	0	0	0	-	-
9.12	Подготовка экспертов (аналитиков) в области демографии	01 – 06	Минсоцзащита Алтайского края	повышение профессиональной компетенции специалистов в области демографии	01.09.2025	31.12.2030		-	0	0	0	0	-	-

1	2	3	4	5	6	7	8	9	10	11	12	13	14	15
9.13	Создание Центра компетенции в области демографии	01 – 06	Минсоцзащита Алтайского края	содействие решению вопросов в области демографии, мониторинг и анализ демографической ситуации в регионе, мониторинг эффективности и результативности мер поддержки	01.07.2025	31.12.2030	приказ Минсоцзащиты Алтайского края от 01.07.2025 № 27/Пр/552 «О создании в краевом государственном бюджетном учреждении социального обслуживания «Комплексный центр социального обслуживания населения города Барнаула» отделения «Центр компетенции в области демографии Алтайского края»	-	0	0	0	0	-	-
9.14	Размещение макетов наружной социальной рекламы с использованием изображений многодетных семей	01 – 06	управление печати и массовых коммуникаций Алтайского края	формирование положительного образа многодетной семьи, укрепление и пропаганда семейных ценностей и ответственного родительства	01.07.2025	31.12.2030		-	0	0	0	0	-	-
9.15	Реализация специального информационного проекта в региональном средстве массовой информации	01 – 06	управление печати и массовых коммуникаций Алтайского края	подготовка серии материалов на тему многодетности	01.07.2025	31.12.2030		-	0	0	0	0	-	-
9.16	Информационное освещение в краевых средствах массовой информации мероприятий, предусмотренных региональной программой повышения рождаемости	01 – 06	управление печати и массовых коммуникаций Алтайского края	подготовка серии материалов на тему многодетности	01.07.2025	31.12.2030		-	0	0	0	0	-	-
9.17	Разработка единого формата визуального представления информации о предпочтениях многодетным семьям и его применение при предоставлении скидок	01 – 06	Минсоцзащита Алтайского края; управление Алтайского края по развитию предпринимательства и ры-	поддержка и повышение качества жизни многодетных семей	01.07.2025	31.12.2030		-	0	0	0	0	-	-

1	2	3	4	5	6	7	8	9	10	11	12	13	14	15
	многодетным семьям в магазинах и иных сервисах		ночной инфраструктуры											
9.18	Использование различных форматов, ориентированных на многодетные семьи (речевые установки для продавцов и кассиров в магазинах на предоставление скидок многодетным и др.)	01 – 06	Минсоцзащита Алтайского края; управление Алтайского края по развитию предпринимательства и рыночной инфраструктуры	поддержка и повышение качества жизни многодетных семей	01.07.2025	31.12.2030		-	0	0	0	0	-	-
Мероприятия, введенные при актуализации региональной программы														
9.19	Проработка вопроса о внесении в региональную программу по повышению рождаемости дополнительных показателей, влияющих на демографическую ситуацию в регионе	01 – 06	Минздрав Алтайского края; Минобрнауки Алтайского края; УТЗН Алтайского края	улучшение демографической ситуации в регионе	01.07.2026	31.12.2030		-	-	0	0	0	-	-
9.20	Участие во всероссийском свадебном фестивале в г. Москве	02	управление юстиции Алтайского края	повышение престижа брака и семейного образа жизни	01.07.2026	31.12.2030	указ Губернатора Алтайского края от 17.12.2018 № 206 «Об утверждении Положения об управлении юстиции Алтайского края»	-	-	100,0	100,0	100,0	-	-
Итого финансовые затраты на реализацию раздела 9 «Иные мероприятия» комплекса мероприятий региональной программы в разбивке по источникам								РБ – 145393,6; ВБ – 140000,0	РБ – 147354,5; ВБ – 145000,0	РБ – 151870,4; ВБ – 150000,0	РБ – 151870,4; ВБ – 150000,0	РБ – 151870,4; ВБ – 150000,0	-	-
ВСЕГО финансовые затраты на реализацию комплекса мероприятий региональной программы в разбивке по источникам								РБ – 2392908,3; ВБ – 140000,0	РБ – 2213696,2; ВБ – 145000,0	РБ – 2938223,2; ВБ – 150000,0	РБ – 2868319,4; ВБ – 150000,0	РБ – 2876771,5; ВБ – 150000,0	-	-
10. Мероприятия, подлежащие софинансированию из средств федерального бюджета в рамках субсидии														
10.1	Развитие в женских консультациях структур, обеспечивающих подготовку семьи к рождению ребенка, консультирование для решения	05	Минздрав Алтайского края	2025 год – 3594 семьи; 2026 год – 3594 семьи; 2027 год – 3594 семьи; 2028 год – 3594 семьи	01.01.2025	31.12.2030	постановление Правительства Алтайского края от 27.12.2024 № 534 «О предоставлении дополнительных мер социальной поддержки молодым	-	ФБ – 3811,5; РБ – 38,5	ФБ – 3811,5; РБ – 38,5	ФБ – 3811,5; РБ – 38,5	ФБ – 3811,5; РБ – 38,5	-	-

1	2	3	4	5	6	7	8	9	10	11	12	13	14	15
	жизненных ситуаций с привлечением инструментов и мер поддержки семьи, в том числе в целях формирования положительных репродуктивных установок у женщин, находящихся в ситуации репродуктивного выбора и (или) трудной жизненной ситуации			мьи; 2029 год - 2030 год -			семьям и иным категориям семей с детьми Алтайского края в 2025 - 2027 годах» (с учетом изменений, вносимых проектом постановления Правительства Алтайского края «О внесении изменений в постановление Правительства Алтайского края от 27.12.2024 № 534») (далее - «постановление Правительства Алтайского края от 27.12.2024 № 534»)							
10.2	Создание пунктов проката предметов первой необходимости для детей до 2 лет (коляски, кроватки, пеленальные столики и др.) для студенческих, молодых семей, одиноких матерей, иных категорий нуждающихся семей	01 - 04	Минсоцзащита Алтайского края	2025 год - 250 семей; 2026 год - 288 семей; 2027 год - 322 семьи; 2028 год - 322 семьи; 2029 год - 2030 год -	01.01.2025	31.12.2030	постановление Правительства Алтайского края от 27.12.2024 № 534	-	ФБ - 1386,0; РБ - 14,0	ФБ - 1386,0; РБ - 14,0	ФБ - 1386,0; РБ - 14,0	ФБ - 1386,0; РБ - 14,0	-	-
10.3	Единовременная выплата в размере не менее 300 тыс. рублей при рождении начиная с 1 января 2025 года третьего и последующих детей в молодой семье	03	Минсоцзащита Алтайского края	2025 год - 1162 семьи; 2026 год - 1162 семьи; 2027 год - 1162 семьи; 2028 год - 1162 семьи; 2029 год - 2030 год -	01.01.2025	31.12.2030	постановление Правительства Алтайского края от 27.12.2024 № 534	-	ФБ - 345114,0; РБ - 3486,0	ФБ - 345114,0; РБ - 3486,0	ФБ - 345114,0; РБ - 3486,0	ФБ - 345114,0; РБ - 3486,0	-	-
10.4	Единовременная выплата в размере не менее 100 тыс. рублей при постановке на учет по беременности женщине начиная с 1 января 2025 года, обучающейся в организации, осуществляющей обра-	02, 06	Минсоцзащита Алтайского края	2025 год - 460 семей; 2026 год - 460 семей; 2027 год - 585 семей; 2028 год - 640 семей; 2029 год -	01.01.2025	31.12.2030	постановление Правительства Алтайского края от 27.12.2024 № 534	-	ФБ - 45540,0; РБ - 460,0	ФБ - 45540,0; РБ - 460,0	ФБ - 57915,0; РБ - 585,0	ФБ - 63360,0; РБ - 640,0	-	-

1	2	3	4	5	6	7	8	9	10	11	12	13	14	15
	звательную деятельность в соответствии с Федеральным законом от 29.12.2012 № 273-ФЗ «Об образовании в Российской Федерации»			2030 год -										
10.5	Предоставление молодой семье с детьми компенсации стоимости найма жилого помещения в размере не менее половины фактических расходов по договору найма, но не более предельной величины, при рождении с 1 января 2025 года первого ребенка до достижения им возраста 3 лет; оплата не менее 75 % фактических расходов по договору найма, но не более предельной величины, при рождении с 1 января 2025 года второго и последующих детей до достижения младшим ребенком возраста 3 лет	01 - 04	Минсоцзащита Алтайского края	2025 год - 35 семей; 2026 год - 93 семьи; 2027 год - 40 семей; 2028 год - 40 семей; 2029 год - 2030 год -	01.01.2025	31.12.2030	постановление Правительства Алтайского края от 27.12.2024 № 534	-	ФБ - 2294,1; РБ - 23,2	ФБ - 9186,5; РБ - 92,8	ФБ - 4506,0; РБ - 45,5	ФБ - 4618,7; РБ - 46,7	-	-
Итого финансовые затраты на реализацию раздела 10 «Мероприятия, подлежащие софинансированию из средств федерального бюджета в рамках субсидии» комплекса мероприятий региональной программы в разбивке по источникам								-	ФБ - 398145,6; РБ - 4021,7	ФБ - 405038,0; РБ - 4091,3	ФБ - 412732,5; РБ - 4169,0	ФБ - 418290,2; РБ - 4225,2	-	-