



РОССИЙСКАЯ ФЕДЕРАЦИЯ  
ПРАВИТЕЛЬСТВО  
РЕСПУБЛИКИ ХАКАСИЯ

РОССИЯ ФЕДЕРАЦИЯЗЫ  
ХАКАС РЕСПУБЛИКАНЫҢ  
ПРАВИТЕЛЬСТВОЗЫ

## ПОСТАНОВЛЕНИЕ

от 14.06. 2018 г. № 293  
г. Абакан

О внесении изменений в региональную адресную программу «Переселение граждан из аварийного жилищного фонда, в том числе с учетом необходимости развития малоэтажного жилищного строительства, на территории Республики Хакасия в 2013–2017 годах», утвержденную постановлением Правительства Республики Хакасия от 12.04.2013 № 196

В соответствии с Федеральным законом от 21.07.2007 № 185-ФЗ «О Фонде содействия реформированию жилищно-коммунального хозяйства» (с последующими изменениями) Правительство Республики Хакасия **ПОСТАНОВЛЯЕТ:**

Внести в региональную адресную программу «Переселение граждан из аварийного жилищного фонда, в том числе с учетом необходимости развития малоэтажного жилищного строительства, на территории Республики Хакасия в 2013–2017 годах», утвержденную постановлением Правительства Республики Хакасия от 12.04.2013 № 196 («Вестник Хакасии», 2013, № 26, № 64; 2014, № 10, № 34, № 94; 2015, № 12, № 32, № 78, № 94; 2016, № 93; 2017, № 8, № 41, № 67), следующие изменения:

1) в паспорте:

позицию «Объемы и источники финансирования» изложить в следующей редакции:

«Объемы и источники финансирования	– общий объем финансирования составляет 1169139736,01 рубля, из них: с финансовой поддержкой Государственной корпорации – Фонда содействия реформированию жилищно-коммунального хозяйства – 1108813365,36 рубля; в том числе за счет средств: Государственной корпорации – Фонда содействия реформированию жилищно-коммунального хозяйства – 644305455,74 рубля (58,11%); республиканского бюджета Республики Хакасия –
------------------------------------	-------------------------------------------------------------------------------------------------------------------------------------------------------------------------------------------------------------------------------------------------------------------------------------------------------------------------------------------------------------------------------------------------------------------------------------

427265188,64 рубля (38,53%);  
 местных бюджетов – 37242720,98 рубля (3,36%);  
 без финансовой поддержки Государственной корпорации –  
 Фонда содействия реформированию жилищно-  
 коммунального хозяйства – 60326370,65 рубля;  
 в том числе за счет средств:  
 республиканского бюджета Республики Хакасия –  
 9751943,48 рубля;  
 местных бюджетов – 13214105,22 рубля;  
 внебюджетных источников финансирования –  
 37360321,95 рубля.

В том числе по этапам:  
 1 этап (2013–2014 годы) – 252414566,97 рубля, из них:  
 с финансовой поддержкой Государственной корпорации –  
 Фонда содействия реформированию жилищно-  
 коммунального хозяйства – 235498818,97 рубля;  
 в том числе за счет средств:  
 Государственной корпорации – Фонда содействия  
 реформированию жилищно-коммунального хозяйства –  
 208650643,01 рубля (88,60%);  
 республиканского бюджета Республики Хакасия –  
 20136132,48 рубля (8,55%);  
 местных бюджетов – 6712043,48 рубля (2,85%);  
 без финансовой поддержки Государственной корпорации –  
 Фонда содействия реформированию жилищно-  
 коммунального хозяйства – 16915748,00 рубля;  
 в том числе за счет средств:  
 республиканского бюджета Республики Хакасия –  
 8756632,00 рубля;  
 местных бюджетов – 7053663,00 рубля;  
 внебюджетных источников финансирования –  
 1105453,00 рубля;


2 этап (2014–2015 годы) – 252119743,52 рубля, из них:  
 с финансовой поддержкой Государственной корпорации –  
 Фонда содействия реформированию жилищно-  
 коммунального хозяйства – 244963989,82 рубля;  
 в том числе за счет средств:  
 Государственной корпорации – Фонда содействия  
 реформированию жилищно-коммунального хозяйства –  
 124219216,17 рубля (50,71%);  
 республиканского бюджета Республики Хакасия –  
 113104655,03 рубля (46,17%);  
 местных бюджетов – 7640118,62 рубля (3,12%);  
 без финансовой поддержки Государственной корпорации –  
 Фонда содействия реформированию жилищно-  
 коммунального хозяйства – 7155753,70 рубля;  
 в том числе за счет средств:  
 республиканского бюджета Республики Хакасия –

995311,48 рубля;  
 местных бюджетов – 6160442,22 рубля;  
 3 этап (2015–2016 годы) – 291093365,21 рубля, из них:  
 с финансовой поддержкой Государственной корпорации –  
 Фонда содействия реформированию жилищно-  
 коммунального хозяйства – 254838496,26 рубля;  
 в том числе за счет средств:  
 Государственной корпорации – Фонда содействия  
 реформированию жилищно-коммунального хозяйства –  
 143868456,17 рубля (56,46%);  
 республиканского бюджета Республики Хакасия –  
 103882537,37 рубля (40,76%);  
 местных бюджетов – 7087502,72 рубля (2,78%);  
 без финансовой поддержки Государственной корпорации –  
 Фонда содействия реформированию жилищно-  
 коммунального хозяйства – 36254868,95 рубля;  
 в том числе за счет средств:  
 внебюджетных источников финансирования –  
 36254868,95 рубля;  
 4 этап (2016 год – 01 сентября 2017 года) –  
 373512060,31 рубля, из них:  
 с финансовой поддержкой Государственной корпорации –  
 Фонда содействия реформированию жилищно-  
 коммунального хозяйства – 373512060,31 рубля;  
 в том числе за счет средств:  
 Государственной корпорации – Фонда содействия  
 реформированию жилищно-коммунального хозяйства –  
 167567140,39 рубля (44,86%);  
 республиканского бюджета Республики Хакасия –  
 190141863,76 рубля (50,91%);  
 местных бюджетов – 15803056,16 рубля (4,23%);»;

позицию «Ожидаемые конечные результаты реализации» изложить в следующей редакции:

«Ожидаемые  
 конечные  
 результаты  
 реализации

– переселение граждан из аварийного жилищного фонда,  
 расположенного на территории Республики Хакасия, общей  
 площадью 39368,33 м<sup>2</sup>, из них:  
 с финансовой поддержкой Государственной корпорации –  
 Фонда содействия реформированию жилищно-  
 коммунального хозяйства – 36839,43 м<sup>2</sup>;  
 без финансовой поддержки Государственной корпорации –  
 Фонда содействия реформированию жилищно-  
 коммунального хозяйства – 2528,90 м<sup>2</sup>;  
 в том числе по этапам:  
 1 этап (2013–2014 годы) – 9139,60 м<sup>2</sup>, из них:  
 с финансовой поддержкой Государственной корпорации –  
 Фонда содействия реформированию жилищно-



коммунального хозяйства – 8219,90 м<sup>2</sup>;  
 без финансовой поддержки Государственной корпорации –  
 Фонда содействия реформированию жилищно-  
 коммунального хозяйства – 919,70 м<sup>2</sup>;  
 2 этап (2014–2015 годы) – 8600,30 м<sup>2</sup>,  
 из них:  
 с финансовой поддержкой Государственной корпорации –  
 Фонда содействия реформированию жилищно-  
 коммунального хозяйства – 8097,20 м<sup>2</sup>;  
 без финансовой поддержки Государственной корпорации –  
 Фонда содействия реформированию жилищно-  
 коммунального хозяйства – 503,10 м<sup>2</sup>;  
 3 этап (2015–2016 годы) – 9559,55 м<sup>2</sup>, из них:  
 с финансовой поддержкой Государственной корпорации –  
 Фонда содействия реформированию жилищно-  
 коммунального хозяйства – 8453,45 м<sup>2</sup>;  
 без финансовой поддержки Государственной корпорации –  
 Фонда содействия реформированию жилищно-  
 коммунального хозяйства – 1106,10 м<sup>2</sup>;  
 4 этап (2016 год – 01 сентября 2017 года) – 12068,88 м<sup>2</sup>, из  
 них:  
 с финансовой поддержкой Государственной корпорации –  
 Фонда содействия реформированию жилищно-  
 коммунального хозяйства – 12068,88 м<sup>2</sup>;  
 предоставление жилых помещений 2385 гражданам, из них:  
 с финансовой поддержкой Государственной корпорации –  
 Фонда содействия реформированию жилищно-  
 коммунального хозяйства – 2168 гражданам;  
 без финансовой поддержки Государственной корпорации –  
 Фонда содействия реформированию жилищно-  
 коммунального хозяйства – 217 гражданам;  
 в том числе по этапам:  
 1 этап (2013–2014 годы) – 575 гражданам, из них:  
 с финансовой поддержкой Государственной корпорации –  
 Фонда содействия реформированию жилищно-  
 коммунального хозяйства – 498 гражданам;  
 без финансовой поддержки Государственной корпорации –  
 Фонда содействия реформированию жилищно-  
 коммунального хозяйства – 77 гражданам;  
 2 этап (2014–2015 годы) – 487 гражданам, из них:  
 с финансовой поддержкой Государственной корпорации –  
 Фонда содействия реформированию жилищно-  
 коммунального хозяйства – 470 гражданам;  
 без финансовой поддержки Государственной корпорации –  
 Фонда содействия реформированию жилищно-  
 коммунального хозяйства – 17 гражданам;  
 3 этап (2015–2016 годы) – 595 гражданам, из них:  
 с финансовой поддержкой Государственной корпорации –

Фонда содействия реформированию жилищно-коммунального хозяйства – 472 гражданам; без финансовой поддержки Государственной корпорации – Фонда содействия реформированию жилищно-коммунального хозяйства – 123 гражданам; 4 этап (2016 год – 01 сентября 2017 года) – 728 гражданам, из них с финансовой поддержкой Государственной корпорации – Фонда содействия реформированию жилищно-коммунального хозяйства – 728 гражданам»;

2) в разделе 4:

абзац третий изложить в следующей редакции:

«Общая площадь жилых помещений в аварийном жилищном фонде, подлежащем расселению в рамках Программы, составляет 39368,33 м<sup>2</sup>, из них с финансовой поддержкой Фонда – 36839,43 м<sup>2</sup>; без финансовой поддержки Фонда – 2528,90 м<sup>2</sup>. В том числе по этапам:»;

абзац седьмой изложить в следующей редакции:

«4 этап (2016 год – 01 сентября 2017 года) – 12068,88 м<sup>2</sup>, из них с финансовой поддержкой Фонда – 12068,88 м<sup>2</sup>;»;

абзац тринадцатый изложить в следующей редакции:

«Объем долевого финансирования консолидированного бюджета Республики Хакасия при реализации Программы с финансовой поддержкой Фонда рассчитан по формуле:

$$100 - \left( \frac{\text{средства Фонда} \times 100}{\text{средства Фонда} + \text{средства бюджета} + \text{средства местного бюджета}} \right)$$

и составляет на весь период Программы 41,89%, доля Фонда – 58,11%, в том числе 2013 год – 11,40%/88,60%; 2014 год – 49,29%/50,71%; 2015 год – 43,54%/56,46%; 2016 год – 55,14%/44,86%.»;

таблицу 2 изложить в следующей редакции:

«Таблица 2

№ п/п	Муниципальное образование	Объем финансирования, рублей				
		всего	республиканский бюджет Республики Хакасия	в том числе		
				иные не запрещенные законодательством источники финансирования		
			внебюджетные источники финансирования	местный бюджет	средства Фонда	
1	2	3	4	5	6	7
1 этап (2013–2014 годы)						
С финансовой поддержкой Фонда (поступившей в республиканский бюджет Республики Хакасия в 2013–2014 годах)						



1	2	3	4	5	6	7
Переселение граждан из аварийного жилищного фонда, в том числе с учетом необходимости развития малоэтажного жилищного строительства на территории Республики Хакасия (2013–2014 годы)						
1	Город Абаза	12023088,97	1028024,48	0,00	342674,48	10652390,01
2	Город Черногорск	108721020,00	9296101,00	0,00	3098700,00	96326219,00
3	Аскизский сельсовет	27867855,00	2382818,00	0,00	794273,00	24690764,00
4	Бискамжинский поссовет	47195145,00	4035382,00	0,00	1345127,00	41814636,00
5	Вершино-Тейский поссовет	39691710,00	3393807,00	0,00	1131269,00	35166634,00
Итого по 1 этапу (2013–2014 годы) с финансовой поддержкой Фонда		235498818,97	20136132,48	0,00	6712043,48	208650643,01
Без финансовой поддержки Фонда (за счет иных государственных и муниципальных программ, реализуемых на территории Республики Хакасия в 2013–2014 годах)						
Переселение граждан из аварийного жилищного фонда на территории Республики Хакасия (2013–2014 годы)						
1	Город Абакан	4030880,00	0,00	0,00	4030880,00	0,00
2	Коммунаровский сельсовет	2469960,00	0,00	0,00	2469960,00	0,00
Переселение граждан из аварийного жилищного фонда, в том числе с учетом необходимости развития малоэтажного жилищного строительства на территории Республики Хакасия (2013–2014 годы)						
3	Город Саяногорск	8923500,00	8477325,00	0,00	446175,00	0,00
4	Аскизский сельсовет	641408,00	54520,00	581757,00	5131,00	0,00
5	Таштыпский сельсовет	850000,00	224787,00	523696,00	101517,00	0,00
Итого по 1 этапу (2013–2014 годы) без финансовой поддержки Фонда		16915748,00	8756632,00	1105453,00	7053663,00	0,00
Итого по 1 этапу (2013–2014 годы)		252414566,97	28892764,48	1105453,00	13765706,48	208650643,01
2 этап (2014–2015 годы)						
С финансовой поддержкой Фонда (поступившей в республиканский бюджет Республики Хакасия в 2014–2015 годах)						



1	2	3	4	5	6	7
Переселение граждан из аварийного жилищного фонда, в том числе с учетом необходимости развития малоэтажного жилищного строительства на территории Республики Хакасия (2014–2015 годы)						
1	Город Сорск	44310840,00	20459465,86	0,00	1381915,49	22469458,65
2	Аскизский сельсовет	66531786,75	30719096,52	0,00	2074760,40	33737929,83
3	Бискам-жинский поссовет	24876067,00	11485926,32	0,00	775806,15	12614334,53
4	Вершино-Тейский поссовет	68157677,52	31470012,85	0,00	2125702,88	34561961,79
5	Ширинский сельсовет	41087618,55	18970153,48	0,00	1281933,70	20835531,37
Итого по 2 этапу (2014–2015 годы) с финансовой поддержкой Фонда		244963989,82	113104655,03	0,00	7640118,62	124219216,17
Без финансовой поддержки Фонда (за счет иных государственных и муниципальных программ, реализуемых на территории Республики Хакасия в 2014–2015 годах)						
Переселение граждан из аварийного жилищного фонда на территории Республики Хакасия (2014–2015 годы)						
1	Город Абакан	5000000,00	0,00	0,00	5000000,00	0,00
2	Аскизский поссовет	2155753,70	995311,48	0,00	1160442,22	0,00
Итого по 2 этапу (2014–2015 годы) без финансовой поддержки Фонда		7155753,70	995311,48	0,00	6160442,22	0,00
Итого по 2 этапу (2014–2015 годы)		252119743,52	114099966,51	0,00	13800560,84	124219216,17
3 этап (2015–2016 годы)						
С финансовой поддержкой Фонда (планируемой к поступлению в республиканский бюджет Республики Хакасия в 2015–2016 годах)						
Переселение граждан из аварийного жилищного фонда на территории Республики Хакасия (2015–2016 годы)						
1	Город Черногорск	139405436,60	56759277,08	0,00	3805768,37	78840391,15
2	Аскизский сельсовет	36640220,56	14918158,72	0,00	1000278,03	20721783,81
3	Бискам-жинский поссовет	25155471,00	10242113,82	0,00	686744,36	14226612,82

1	2	3	4	5	6	7
4	Балык-синский сельсовет	5879632,00	2393907,08	0,00	160513,95	3325210,97
5	Бельтирский сельсовет	10283282,00	4186864,35	0,00	280733,60	5815684,05
6	Бирикчульский сельсовет	11065005,80	4505145,17	0,00	302074,66	6257785,97
7	Новотроицкий сельсовет	6499180,00	2770554,91	0,00	307839,43	3420785,66
8	Приисковый сельсовет	19910268,30	8106516,24	0,00	543550,32	11260201,74
Итого по 3 этапу (2015–2016 годы) с финансовой поддержкой Фонда		254838496,26	103882537,37	0,00	7087502,72	143868456,17
Без финансовой поддержки Фонда (за счет иных государственных и муниципальных программ, реализуемых на территории Республики Хакасия в 2015–2016 годах)						
Переселение граждан из аварийного жилищного фонда на территории Республики Хакасия (2015–2016 годы)						
1	Город Абакан	36254868,95	0,00	36254868,95	0,00	0,00
Итого по 3 этапу (2015–2016 годы) без финансовой поддержки Фонда		36254868,95	0,00	36254868,95	0,00	0,00
Итого по 3 этапу (2015–2016 годы)		291093365,21	103882537,37	36254868,95	7087502,72	143868456,17
4 этап (2016 год – 01 сентября 2017 года)						
С финансовой поддержкой Фонда (планируемой к поступлению в республиканский бюджет Республики Хакасия в 2016 году и до 01 сентября 2017 года)						
Переселение граждан из аварийного жилищного фонда на территории Республики Хакасия (2016 год – 01 сентября 2017 года)						
1	Город Черногорск	126910034,52	58872397,17	0,00	6541371,66	61496265,69
2	Город Сорск	11246011,00	5270583,57	0,00	585620,39	5389807,04
3	Бискаминский поссовет	40165595,19	20926659,74	0,00	663248,63	18575686,82
4	Бельтирский сельсовет	38721750,00	18048582,36	0,00	1612422,24	19060745,40

1	2	3	4	5	6	7
5	Копьёвский поссовет	2772781,00	1286269,25	0,00	142918,81	1343592,94
6	Орджони- кидзевский сельсовет	6025408,00	2795134,93	0,00	249510,73	2980762,34
7	Прииско- вый сельсовет	9724474,00	4511099,83	0,00	402684,88	4810689,29
8	Саралин- ский сельсовет	4737720,00	2197787,55	0,00	196188,36	2343744,09
9	Таштып- ский сельсовет	4230541,00	1962511,57	0,00	218056,84	2049972,59
10	Усть-Аба- канский поссовет	120161942,00	70181262,34	0,00	4825974,51	45154705,15
11	Усть- Камыш- тинский сельсовет	3674770,00	1704694,19	0,00	152170,09	1817905,72
12	Фыр- кальский сельсовет	5141033,60	2384881,26	0,00	212889,02	2543263,32
Итого по 4 этапу (2016 год – 01 сентября 2017 года), с финансовой под- держкой Фонда		373512060,31	190141863,76	0,00	15803056,16	167567140,39
Итого по 4 этапу (2016 год – 01 сентября 2017 года)		373512060,31	190141863,76	0,00	15803056,16	167567140,39
Итого по Рес- публике Хакасия за период 2013 год – 01 сентября 2017 года с финансовой под- держкой Фонда		1108813365,36	427265188,64	0,00	37242720,98	644305455,74
Итого по Рес- публике Хакасия за период 2013 год – 01 сентября 2017 года без финансовой под- держки Фонда		60326370,65	9751943,48	37360321,95	13214105,22	0,00



1	2	3	4	5	6	7
	Итого по Рес- публике Хакасия за период 2013 год – 01 сентября 2017 года	1169139736,01	437017132,12	37360321,95	50456826,20	644305455,74

»;





1	2	3	4	5	6	7	8	9	10	11	12	13	14	15	16	17	18	19	20	21
Всего по Республике Хакасия за период – 2013 год – 1 сентября 2017 года, в том числе	X	X	X	X	X	2385	2385	2385	902	438	464	39368,33	19600,46	19767,87	1169080930,01	644253353,95	437012103,96	50455150,15	0,00	37360321,95
Всего по Республике Хакасия за период – 2013 год – 1 сентября 2017 года с финансовой поддержкой Фонда	X	X	X	X	X	2174	2168	38188,23	830	430	400	36839,43	19304,42	17535,01	1108754559,36	644253353,95	427260160,48	37241044,93	0,00	0,00
Всего по Республике Хакасия за период – 2013 год – 1 сентября 2017 года без финансовой поддержкой Фонда	X	X	X	X	X	250	217	3416,50	72	8	64	2528,90	296,04	2232,86	60326370,65	0,00	9751943,48	13214105,22	0,00	37360321,95

ПЕРЕСЕЛЕНИЕ ГРАЖДАН ИЗ АВАРИЙНОГО ЖИЛИЩНОГО ФОНДА, С УЧЕТОМ НЕОБХОДИМОСТИ РАЗВИТИЯ МАЛОЭТАЖНОГО ЖИЛИЩНОГО СТРОИТЕЛЬСТВА (2013–2017 годы)




1	2	3	4	5	6	7	8	9	10	11	12	13	14	15	16	17	18	19	20	21
Всего по Республике Хакасия за период 2013 год – 1 сентября 2017 года, в том числе (малоэтажное строительство)	X	X	X	X	X	1120	1030	19327,60	396	196	200	16813,10	8293,20	8519,90	492974664,49	332817757,39	142987702,83	16063751,27	0,00	1105453,00
Всего по Республике Хакасия за период 2013 год – 1 сентября 2017 года с финансовой поддержкой Фонда (малоэтажное строительство)	X	X	X	X	X	1052	968	18295,20	378	196	182	16317,10	8293,20	8023,90	480404002,79	332817757,39	133235759,35	14350486,05	0,00	0,00
Всего по Республике Хакасия за период 2013 год – 1 сентября 2017 года без финансовой поддержки Фонда (малоэтажное строительство)	X	X	X	X	X	68	62	1032,40	18	0	18	496,00	0,00	496,00	12570661,70	0,00	9751943,48	1713265,22	0,00	1105453,00

ПЕРЕСЕЛЕНИЕ ГРАЖДАН ИЗ АВАРИЙНОГО ЖИЛИЩНОГО ФОНДА НА ТЕРРИТОРИИ РЕСПУБЛИКИ ХАКАСИЯ  
(2013 год – 01 сентября 2017 года)



1	2	3	4	5	6	7	8	9	10	11	12	13	14	15	16	17	18	19	20	21
Всего по Республике Хакасия за период 2013 год – 1 сентября 2017 года, в том числе (переселение)	X	X	X	X	X	1487	1355	25204,33	506	242	264	22555,23	11307,26	11247,97	676106265,52	311435596,56	294024401,13	34391398,88	0,00	36254868,95
Всего по Республике Хакасия за период 2013 год – 1 сентября 2017 года с финансовой поддержкой Фонда (переселение)	X	X	X	X	X	1287	1200	22484,73	452	234	218	20522,33	11011,22	9511,11	628350556,57	311435596,56	294024401,13	22890558,88	0,00	0,00
Всего по Республике Хакасия за период 2013 год – 1 сентября 2017 года без финансовой поддержки Фонда (переселение)	X	X	X	X	X	200	155	2719,60	54	8	46	2032,90	296,04	1736,86	47755708,95	0,00	0,00	11500840,00	0,00	36254868,95
<b>ПЕРЕСЕЛЕНИЕ ГРАЖДАН ИЗ АВАРИЙНОГО ЖИЛИЩНОГО ФОНДА, В ТОМ ЧИСЛЕ С УЧЕТОМ НЕОБХОДИМОСТИ РАЗВИТИЯ МАЛОЭТАЖНОГО ЖИЛИЩНОГО СТРОИТЕЛЬСТВА (2013–2014 годы)</b>																				



1	2	3	4	5	6	7	8	9	10	11	12	13	14	15	16	17	18	19	20	21
	Всего по 1 этапу (2013–2014 годы), в том числе	X	X	X	X	657	575	11482,10	225	93	132	9139,60	3888,80	5250,80	252355760,97	208598541,22	28887736,32	13764030,43	0,00	1105453,00
<b>ПЕРЕСЕЛЕНИЕ ГРАЖДАН ИЗ АВАРИЙНОГО ЖИЛИЩНОГО ФОНДА, С УЧЕТОМ НЕОБХОДИМОСТИ РАЗВИТИЯ МАЛОЭТАЖНОГО ЖИЛИЩНОГО СТРОИТЕЛЬСТВА (2013–2014 годы)</b>																				
	Всего по 1 этапу (2013–2014 годы) с финансовой поддержкой Фонда	X	X	X	X	567	498	9861,30	195	93	102	8219,90	3888,80	4331,10	235440012,97	208598541,22	20131104,32	6710367,43	0,00	0,00
	Итого по муниципальному образованию город Абаза (малоэтажное строительство)	X	X	X	X	46	46	419,70	19	13	6	419,70	271,30	148,40	11964282,97	10600288,22	1022996,32	340998,43	0,00	0,00
1	г. Абаза, ул. ДОЗ, д. 20	972	30.12.2011	01.12.2014	31.12.2014	20	20	205,90	8	5	3	205,90	126,60	79,30	5869539,82	5200379,66	501870,25	167289,91	0,00	0,00



1	2		3	4	5	6	7	8	9	10	11	12	13	14	15	16	17	18	19	20	21
2	г. Абаза, ул. ДОЗ, д. 25		974	30.12.2011	01.12.2014	31.12.2014	26	26	213,80	11	8	3	213,80	144,70	69,10	6094743,15	5399908,56	521126,07	173708,52	0,00	0,00
Итого по муниципальному образованию город Черногоorsk (малозэтажное строительство)			X	X	X		259	210	5056,80	91	50	41	3794,80	2182,20	1612,60	108721020,00	96326219,00	9296101,00	3098700,00	0,00	0,00
1	г. Черногоorsk, ул. Заводская, д. 2		18	22.12.2008	01.12.2014	31.12.2014	17	17	466,80	8	5	3	466,80	278,30	188,50	13373820,00	11849130,00	1143520,00	381170,00	0,00	0,00
2	г. Черногоorsk, ул. Ленина, д. 22		20	22.12.2008	01.12.2014	31.12.2016	23	6	464,40	3	2	1	135,70	100,40	35,30	3887805,00	3444576,00	332425,00	110804,00	0,00	0,00
3	г. Черногоorsk, ул. Ленина, д. 48		12	22.12.2008	01.12.2014	31.12.2014	15	15	571,70	9	5	4	219,90	139,40	80,50	6300135,00	5581887,00	538685,00	179563,00	0,00	0,00



1	2	3	4	5	6	7	8	9	10	11	12	13	14	15	16	17	18	19	20	21
4	г. Черногорск, ул. Ленина, д. 50	13	22.12.2008	01.12.2014	31.12.2014	62	62	550,40	19	10	9	550,40	258,70	291,70	15768960,00	13971209,00	1348312,00	449439,00	0,00	0,00
5	г. Черногорск, ул. Октябрьская, д. 54	11	22.12.2008	01.12.2014	31.12.2014	25	25	521,00	11	1	10	329,60	38,30	291,30	9443040,00	8366439,00	807380,00	269221,00	0,00	0,00
6	г. Черногорск, ул. Угольная, д. 2	19	22.12.2008	01.12.2014	31.12.2014	10	10	410,30	8	7	1	410,30	362,00	48,30	11755095,00	10414947,00	1005114,00	335034,00	0,00	0,00
7	г. Черногорск, ул. Угольная, д. 6	16	22.12.2008	01.12.2014	31.12.2014	25	25	396,40	8	4	4	396,40	197,20	199,20	11356860,00	10062114,00	971058,00	323688,00	0,00	0,00
8	г. Черногорск, ул. Угольная, д. 8	17	22.12.2008	01.12.2014	31.12.2014	15	15	402,20	8	7	1	402,20	341,00	61,20	11523030,00	10209340,00	985266,00	328424,00	0,00	0,00



1	2	3	4	5	6	7	8	9	10	11	12	13	14	15	16	17	18	19	20	21
9	г. Черногорск, ул. Угольная, д. 12	14	22.12.2008	01.12.2014	31.12.2014	19	19	424,20	8	5	3	424,20	261,60	162,60	12153330,00	10 767 782,00	1039160,00	346388,00	0,00	0,00
10	г. Черногорск, ул. Угольная, д. 14	15	22.12.2008	01.12.2014	31.12.2014	14	14	407,90	8	4	4	407,90	205,30	202,60	11686335,00	10354028,00	999229,00	333078,00	0,00	0,00
11	г. Черногорск, ул. Шахтёрс- кая, д. 29	39	22.11.2010	01.12.2014	31.12.2017	34	2	441,50	1	0	1	51,40	0,00	51,40	1472610,00	1304767,00	125952,00	41891,00	0,00	0,00
Итого по муниципальному образованию Аскизский сельсовет (малозтажное строительство)		X	X	X	X	106	86	1112,80	27	10	17	972,70	387,20	585,50	27867855,00	24690764,00	2382818,00	794273,00	0,00	0,00
1	с. Аскиз, ул. Горького, д. 2	310	19.12.2011	01.12.2014	31.12.2014	29	29	333,90	8	5	3	333,90	215,00	118,90	9566235,00	8475630,82	817953,05	272651,13	0,00	0,00



1	2	3	4	5	6	7	8	9	10	11	12	13	14	15	16	17	18	19	20	21
2	с. Аскиз, ул. Калинина, д. 19	310	19.12.2011	01.12.2014	31.12.2014	52	52	530,50	16	4	12	530,50	132,30	398,20	15198825,00	13 466 074,13	1 299 563,02	433187,85	0,00	0,00
3	с. Аскиз, ул. Красно- армейская, д. 7	310	19.12.2011	01.12.2014	31.12.2015	22	2	168,50	1	0	1	28,40	0,00	28,40	813660,00	720 898,22	69 571,33	23190,45	0,00	0,00
4	с. Аскиз, ул. Красноар- мейская, д. 27	310	19.12.2011	01.12.2014	31.12.2014	3	3	79,90	2	1	1	79,90	39,90	40,00	2289135,00	2028160,83	195730,60	65243,57	0,00	0,00
Итого по муниципальному образованию Бискалжинский поссовет (малозэтажное строительство)		X	X	X	X	89	89	1647,30	32	9	23	1647,30	455,60	1191,70	47195145,00	41814636,00	4035382,00	1345127,00	0,00	0,00
1	рп Бискалжа, ул. Ешмекова, д. 24	43	01.09.2011	01.12.2014	31.12.2014	15	15	414,40	8	0	8	414,40	0,00	414,40	11872560,00	10519022,11	1015153,42	338384,47	0,00	0,00



1	2	3	4	5	6	7	8	9	10	11	12	13	14	15	16	17	18	19	20	21
2	рп Бискамба, ул. Ешмекова, д. 26	43	01.09.2011	01.12.2014	31.12.2014	25	25	413,40	8	2	6	413,40	102,90	310,50	11843910,00	10493638,37	1012703,97	337567,66	0,00	0,00
3	рп Бискамба, ул. Железно- дорожная, д. 5	43	01.09.2011	01.12.2014	31.12.2014	21	21	411,80	8	2	6	411,80	91,30	320,50	11798070,00	10453024,48	1008 784,14	336261,38	0,00	0,00
4	рп Бискамба, ул. Железно- дорожная, д. 7	43	01.09.2011	01.12.2014	31.12.2014	28	28	407,70	8	5	3	407,70	261,40	146,30	11680605,00	10348951,04	998740,47	332913,49	0,00	0,00
Итого по муниципальному образованию Вершино-Тейский поссовет (малозлажное строительство)		X	X	X	X	67	67	1624,70	26	11	15	1385,40	592,50	792,90	39691710,00	35166634,00	3393807,00	1131269,00	0,00	0,00



1	2	3	4	5	6	7	8	9	10	11	12	13	14	15	16	17	18	19	20	21
1	рп Вершина Тёи, ул. На- бережная, д. 11	39-п	16.11.2009	01.12.2014	31.12.2014	29	29	543,80	9	5	4	483,80	270,80	213,00	13860870,00	12280653,00	1185163,00	395054,00	0,00	0,00
2	рп Вершина Тёи, ул. Набе- режная, д. 13	39-п	16.11.2009	01.12.2014	31.12.2014	23	23	532,20	10	4	6	532,20	215,20	317,00	15247530,00	13509227,00	1 303727,00	434576,00	0,00	0,00
3	рп Вершина Тёи, ул. Ще- тинкина, д. 7	39-п	16.11.2009	01.12.2014	31.12.2014	15	15	548,70	7	2	5	369,40	106,50	262,90	10583310,00	9376754,00	904917,00	301639,00	0,00	0,00
<b>ПЕРЕСЕЛЕНИЕ ГРАЖДАН ИЗ АВАРИЙНОГО ЖИЛИЩНОГО ФОНДА, В ТОМ ЧИСЛЕ С УЧЕТОМ НЕОБХОДИМОСТИ РАЗВИТИЯ МАЛОЭТАЖНОГО ЖИЛИЩНОГО СТРОИТЕЛЬСТВА (2013-2014 годы)</b>																				
Всего по 1 этапу (2013 - 2014 годы), без финансовой поддержки Фонда		X	X	X	X	90	77	1620,80	30	0	30	919,70	0,00	919,70	16915748,00	0,00	8756632,00	7053663,00	0,00	1105453,00
<b>ПЕРЕСЕЛЕНИЕ ГРАЖДАН ИЗ АВАРИЙНОГО ЖИЛИЩНОГО ФОНДА НА ТЕРРИТОРИИ РЕСПУБЛИКИ ХАКАСИЯ (2013-2014 годы)</b>																				



1	2	3	4	5	6	7	8	9	10	11	12	13	14	15	16	17	18	19	20	21
Итого по муниципальному образованию город Абакан (переселение)		X	X	X	X	18	11	335,50	5	0	5	170,80	0,00	170,80	4 030880,00	0,00	0,00	4030880,00	0,00	0,00
1	г. Абакан, ул. 40 лет Комсомола, д. 38А	994	03.06.2008	01.12.2013	31.12.2014	4	2	147,30	2	0	2	52,80	0,00	52,80	1246080,00	0,00	0,00	1246080,00	0,00	0,00
2	г. Абакан, ул. Вяткина, д. 75	2466	26.12.2008	01.12.2013	31.12.2014	9	6	87,00	1	0	1	61,60	0,00	61,60	1453760,00	0,00	0,00	1453760,00	0,00	0,00
3	г. Абакан, ул. Партизанская, д. 89	903	21.06.2001	01.12.2013	31.12.2014	5	3	101,20	2	0	2	56,40	0,00	56,40	1331040,00	0,00	0,00	1331040,00	0,00	0,00
Итого по муниципальному образованию Коммунарковский сельсовет (переселение)		X	X	X	X	6	6	324,60	8	0	8	324,60	0,00	324,60	2469960,00	0,00	0,00	2469960,00	0,00	0,00



1	2	3	4	5	6	7	8	9	10	11	12	13	14	15	16	17	18	19	20	21
1	с. Коммунар, ул. Советская, д. 2	8	01.02.2010	01.12.2013	31.12.2013	6	6	324,60	8	0	8	324,60	0,00	324,60	2469960,00	0,00	0,00	2469960,00	0,00	0,00
<b>ПЕРЕСЕЛЕНИЕ ГРАЖДАН ИЗ АВАРИЙНОГО ЖИЛИЩНОГО ФОНДА, С УЧЕТОМ НЕОБХОДИМОСТИ РАЗВИТИЯ МАЛОЭТАЖНОГО ЖИЛИЩНОГО СТРОИТЕЛЬСТВА (2013–2014 годы)</b>																				
<b>Итого по</b>																				
муниципальному образованию город Саяногорск (малозэтажное строительство)																				
1	рп Майна, ул. Королен- ко, д. 31	373	17.07.2000	01.12.2013	31.12.2013	26	26	326,40	15	0	7	152,20	0,00	152,20	4109400,00	0,00	3903930,00	205470,00	0,00	0,00
2	рп Майна, ул. Королен- ко, д. 32	373	17.07.2000	01.12.2013	31.12.2013	26	26	324,00	8	0	8	178,30	0,00	178,30	4814100,00	0,00	4573395,00	240705,00	0,00	0,00



1	2	3	4	5	6	7	8	9	10	11	12	13	14	15	16	17	18	19	20	21
Итого по муниципальному образованию Таштыпский сельсовет (малозэтажное строительство)	X	X	X	X	X	3	3	258,10	1	0	1	66,70	0,00	66,70	850000,00	0,00	224787,00	101517,00	0,00	523696,00
1	с. Таштып, ул. Карла Маркса, д. 28	191	02.10.2009	01.12.2013	31.12.2013	3	3	258,10	1	0	1	66,70	0,00	66,70	850000,00	0,00	224787,00	101517,00	0,00	523696,00
Итого по муниципальному образованию Аскизский сельсовет (малозэтажное строительство)	X	X	X	X	X	11	5	52,20	1	0	1	27,10	0,00	27,10	641408,00	0,00	54520,00	5131,00	0,00	581757,00
1	д. Луговая, ул. Степная, д. 18	240	03.10.2011	01.12.2013	31.12.2015	11	5	52,20	1	0	1	27,10	0,00	27,10	641408,00	0,00	54520,00	5131,00	0,00	581757,00
ПЕРЕСЕЛЕНИЕ ГРАЖДАН ИЗ АВАРИЙНОГО ЖИЛИЩНОГО ФОНДА, В ТОМ ЧИСЛЕ С УЧЕТОМ НЕОБХОДИМОСТИ РАЗВИТИЯ МАЛОЭТАЖНОГО ЖИЛИЩНОГО СТРОИТЕЛЬСТВА (2014-2015 годы)																				



1	2	3	4	5	6	7	8	9	10	11	12	13	14	15	16	17	18	19	20	21
	Итого по 2 этапу (2014-2015 годы), в том числе	X	X	X	X	513	487	9107,80	194	105	89	8600,30	4486,20	4114,10	252119743,52	124219216,17	114099966,51	13800560,84	0,00	0,00
<b>ПЕРЕСЕЛЕНИЕ ГРАЖДАН ИЗ АВАРИЙНОГО ЖИЛИЩНОГО ФОНДА, С УЧЕТОМ НЕОБХОДИМОСТИ РАЗВИТИЯ МАЛОЭТАЖНОГО ЖИЛИЩНОГО СТРОИТЕЛЬСТВА (2014-2015 годы)</b>																				
	Всего по 2 этапу (2014-2015 годы) с финансовой поддержкой Фонда	X	X	X	X	485	470	8433,90	183	103	80	8097,20	4404,40	3692,80	244963989,82	124219216,17	113104655,03	7640118,62	0,00	0,00
	Итого по муниципальному образованию Аскизский сельсовет (малоэтажное строительство)	X	X	X	X	189	182	2254,30	59	35	24	2198,80	1318,20	880,60	66531786,75	33737929,83	30719096,52	2074760,40	0,00	0,00
1	с. Аскиз, ул. Горького, д. 4	310	19.12.2011	01.12.2015	31.12.2015	39	39	518,80	12	6	6	518,80	240,20	278,60	15561694,29	7891290,86	7185013,26	485390,17	0,00	0,00



1	2	3	4	5	6	7	8	9	10	11	12	13	14	15	16	17	18	19	20	21
2	с. Аскиз, ул. Горького, д. 6	310	19.12.2011	01.12.2015	31.12.2015	36	36	527,70	12	10	2	527,70	446,20	81,50	16017229,10	8122239,63	7395547,56	499441,91	0,00	0,00
3	с. Аскиз, ул. Горького, д. 8	310	19.12.2011	01.12.2015	31.12.2015	39	39	538,90	16	14	2	538,90	474,90	64,00	16342704,40	8287295,42	7545790,23	509618,75	0,00	0,00
4	с. Аскиз, ул. Калинина, д. 8	310	19.12.2011	01.12.2015	31.12.2015	26	26	248,10	7	0	7	248,10	0,00	248,10	7534797,00	3820847,12	3479011,50	234938,38	0,00	0,00
5	с. Аскиз, ул. Красно- армейская, д. 7	310	19.12.2011	01.12.2015	31.12.2015	22	20	168,50	5	1	4	140,10	33,20	106,90	4254837,00	2157600,49	1964568,77	132667,74	0,00	0,00
6	с. Аскиз, ул. Красно- армейская, д. 73	310	19.12.2011	01.12.2015	31.12.2015	12	12	123,70	4	4	0	123,70	123,70	0,00	3737969,96	1895512,50	1725869,48	116587,98	0,00	0,00

1	2	3	4	5	6	7	8	9	10	11	12	13	14	15	16	17	18	19	20	21
7	д. Луговая, ул. Степная, д. 18	240	06.10.2011	01.12.2015	31.12.2015	11	6	52,20	1	0	1	25,10	0,00	25,10	762287,00	386550,84	351967,71	23768,45	0,00	0,00
8	д. Луговая, ул. Школьная, д. 27	310	19.12.2011	01.12.2015	31.12.2015	4	4	76,40	2	0	2	76,40	0,00	76,40	2320268,00	1176592,97	1071328,01	72347,02	0,00	0,00
Итого по муниципальному образованию Вершино-Тейский поссовет (малозлажное строительство)		X	X	X	X	118	118	2245,30	48	19	29	2245,30	856,90	1388,40	68157677,52	34561961,79	31470012,85	2125702,88	0,00	0,00
1	рп Вершина Тёй, ул. Кос- монавтов, д. 6	101-п	19.09.2011	01.12.2015	31.12.2015	28	28	541,70	10	4	6	541,70	218,70	323,00	16451429,00	8342308,65	7596052,12	513068,23	0,00	0,00
2	рп Вершина Тёй, ул. Кос- монавтов, д. 11	101-п	19.09.2011	01.12.2015	31.12.2015	39	39	539,30	16	5	11	539,30	166,60	372,70	16378541,00	8305348,08	7562397,83	510795,09	0,00	0,00

1	2	3	4	5	6	7	8	9	10	11	12	13	14	15	16	17	18	19	20	21
3	рп Вершина Тёй, ул. Набережная, д. 15	101-п	19.09.2011	01.12.2015	31.12.2015	27	27	24	10	4	6	541,40	213,80	327,60	16442318,00	8337688,57	7591845,33	512784,10	0,00	0,00
4	рп Вершина Тёй, ул. Щепинкина, д. 12	101-п	19.09.2011	01.12.2015	31.12.2015	24	24	24	12	6	6	622,90	257,80	365,10	18885389,52	9576616,49	8719717,57	589055,46	0,00	0,00
1	Итого по муниципальному образованию Бискажинский поссовет (малозлажное строительство)	X	X	X	X	53	53	53	16	5	11	819,10	257,70	561,40	24876067,00	12614334,53	11485926,32	775806,15	0,00	0,00
1	рп Бискамба, ул. Ешмекова, д. 34	43	01.09.2011	01.12.2015	31.12.2015	26	26	26	8	1	7	405,90	53,10	352,80	12327183,00	6250956,40	5691780,60	384446,00	0,00	0,00



1	2	3	4	5	6	7	8	9	10	11	12	13	14	15	16	17	18	19	20	21
2	рп Бискамба, ул. Железно- дорожная, д. 13	43	01.09.2011	01.12.2015	31.12.2015	27	27	413,20	8	4	4	413,20	204,60	208,60	12548884,00	6363378,13	5794145,72	391360,15	0,00	0,00
	Итого по муниципальному образованию город Сорск (малоэтажное строительство)	X	X	X	X	65	57	1755,50	22	15	7	1474,30	995,90	478,40	44310840,00	22469458,65	20459465,86	1381915,49	0,00	0,00
1	г. Сорск, ул. 50 лет Октября, д. 2	548-п	18.11.2010	01.12.2015	31.12.2017	15	7	367,40	2	2	0	86,20	86,20	0,00	2590785,05	1313753,87	1196232,75	80798,43	0,00	0,00
2	г. Сорск, ул. Пионерс- кая, д. 6	556-п	29.12.2009	01.12.2015	31.12.2015	31	31	886,10	12	6	6	886,10	464,00	422,10	26632188,38	13504841,16	12296773,19	830574,03	0,00	0,00
3	г. Сорск, ул. Пионерс- кая, д. 11	556-п	29.12.2009	01.12.2015	31.12.2015	19	19	502,00	8	7	1	502,00	445,70	56,30	15087866,57	7650863,62	6966459,92	470543,03	0,00	0,00



1	2	3	4	5	6	7	8	9	10	11	12	13	14	15	16	17	18	19	20	21
Итого по муниципальному образованию Ширинский сельсовет (малозэтажное строительство)		X	X	X	X	60	60	1359,70	38	29	9	1359,70	975,70	384,00	41087618,55	20835531,37	18970153,48	1281933,70	0,00	0,00
1	с. Шира, ул. 50 лет ВЛКСМ, д. 28	111	08.11.2011	01.12.2015	31.12.2015	22	22	466,50	14	14	0	466,50	466,50	0,00	14096766,97	7148470,53	6508477,31	439819,13	0,00	0,00
2	с. Шира, ул. Заводская, д. 18	111	08.11.2011	01.12.2015	31.12.2015	13	13	345,20	8	0	8	345,20	0,00	345,20	10431305,38	5289714,96	4816133,69	325456,73	0,00	0,00
3	с. Шира, ул. Курортная, д. 34	111	08.11.2011	01.12.2015	31.12.2015	25	25	548,00	16	15	1	548,00	509,20	38,80	16559546,20	8397345,88	7645542,48	516657,84	0,00	0,00
ПЕРЕСЕЛЕНИЕ ГРАЖДАН ИЗ АВАРИЙНОГО ЖИЛИЩНОГО ФОНДА НА ТЕРРИТОРИИ РЕСПУБЛИКИ ХАКАСИЯ (2014–2015 годы)																				



1	2	3	4	5	6	7	8	9	10	11	12	13	14	15	16	17	18	19	20	21
	Всего по 2 этапу (2014-2015 годы) без финансовой поддержки Фонда	X	X	X	X	X	17	673,90	11	2	9	503,10	81,80	421,30	7155753,70	0,00	0,00	6160442,22	0,00	0,00
	Итого по муниципальному образованию город Абакан (переселение)	X	X	X	X	26	15	602,20	10	2	8	431,40	81,80	349,60	5000000,00	0,00	0,00	5000000,00	0,00	0,00
1	г. Абакан, ул. Партизанская, д. 85	903	21.06.2001	01.12.2014	31.12.2014	5	5	184,90	4	0	4	184,90	0,00	184,90	0,00	0,00	0,00	0,00	0,00	0,00
2	г. Абакан, ул. Партизанская, д. 89	903	21.06.2001	01.12.2014	31.12.2014	5	2	101,20	1	0	1	44,80	0,00	44,80	0,00	0,00	0,00	0,00	0,00	0,00
3	г. Абакан, ул. 40 лет Комсомола, д. 38А	994	03.06.2008	01.12.2014	31.12.2014	4	2	147,30	2	0	2	94,50	0,00	94,50	0,00	0,00	0,00	0,00	0,00	0,00



1	2	3	4	5	6	7	8	9	10	11	12	13	14	15	16	17	18	19	20	21
4	г. Абакан, ул. Богдана Хмельницко- го, д. 21	2466	26.12.2008	01.12.2015	31.12.2015	3	3	81,80	2	1	1	81,80	56,40	25,40	3815299,24	0,00	0,00	3815299,24	0,00	0,00
5	г. Абакан, ул. Вяткина, д. 75	2466	26.12.2008	01.12.2015	31.12.2015	9	3	87,00	1	1	0	25,4	25,4	0,00	1184700,76	0,00	0,00	1184700,76	0,00	0,00
Итого по муниципальному образованию Аскизский поссовет (малоэтажное строительство)		X	X	X	X	2	2	71,70	1	0	1	71,70	0,00	71,70	2155753,70	0,00	995311,48	1160442,22	0,00	0,00
1	п. Аскиз, ул. Вокзаль- ная, д. 40	213	21.12.2011	01.12.2015	31.12.2015	2	2	71,70	1	0	1	71,70	0,00	71,70	2155753,70	0,00	995311,48	1160442,22	0,00	0,00
ПЕРЕСЕЛЕНИЕ ГРАЖДАН ИЗ АВАРИЙНОГО ЖИЛИЩНОГО ФОНДА НА ТЕРРИТОРИИ РЕСПУБЛИКИ ХАКАСИЯ (2015–2016 годы)																				



1	2	3	4	5	6	7	8	9	10	11	12	13	14	15	16	17	18	19	20	21
	Всего по 3 этапу (2015–2016 годы), в том числе	X	X	X	X	641	595	10517,45	225	104	121	9559,55	4661,36	4898,19	291093365,21	143868456,17	103882537,37	7087502,72	0,00	36254868,95
<b>ПЕРЕСЕЛЕНИЕ ГРАЖДАН ИЗ АВАРИЙНОГО ЖИЛИЩНОГО ФОНДА НА ТЕРРИТОРИИ РЕСПУБЛИКИ ХАКАСИЯ (2015–2016 годы)</b>																				
	Всего по 3 этапу (2015–2016 годы) с финансовой поддержкой Фонда	X	X	X	X	519	472	9403,05	194	98	96	8453,45	4447,12	4006,33	254838496,26	143868456,17	103882537,37	7087502,72	0,00	0,00
	Итого по муниципальному образованию город Черногорск (переселение)	X	X	X	X	250	235	4879,72	113	73	40	4651,32	3177,72	1473,60	139405436,60	78840391,15	56759277,08	3805768,37	0,00	0,00
1	г. Черногорск, ул. 30 лет Победы, д. 132	30	22.12.2008	01.12.2016	31.12.2016	20	20	263,40	10	0	10	263,40	0,00	263,40	7994021,77	4520998,74	3254786,24	218236,79	0,00	0,00

1		2	3	4	5	6	7	8	9	10	11	12	13	14	15	16	17	18	19	20	21
2	г. Черногорск, ул. Заводская, д. 3	22.12.2008	29	22.12.2008	01.12.2016	31.12.2016	13	13	408,80	8	7	1	408,80	362,60	46,20	12389487,05	7006842,98	5044411,07	338233,00	0,00	0,00
3	г. Черногорск, ул. Ленина, д. 6	22.12.2008	25	22.12.2008	01.12.2016	31.12.2016	27	27	508,20	13	8	5	508,20	336,80	171,40	15393915,20	8705989,73	6267671,61	420253,86	0,00	0,00
4	г. Черногорск, ул. Ленина, д. 9А	22.12.2008	26	22.12.2008	01.12.2016	31.12.2016	7	7	126,40	4	3	1	126,40	99,90	26,50	3833088,81	2167793,66	1560651,83	104643,32	0,00	0,00
5	г. Черногорск, ул. Ленина, д. 8	22.12.2008	23	22.12.2008	01.12.2016	31.12.2016	34	34	516,10	14	11	3	516,10	406,00	110,10	15662720,09	8858011,62	6377116,20	427592,27	0,00	0,00
6	г. Черногорск, ул. Ленина, д. 8А	22.12.2008	24	22.12.2008	01.12.2016	31.12.2016	7	7	108,90	4	2	2	108,90	58,50	50,40	3307293,00	1870431,17	1346572,73	90289,10	0,00	0,00

1	2	3	4	5	6	7	8	9	10	11	12	13	14	15	16	17	18	19	20	21
7	г. Черногорск, ул. Ленина, д. 10	22	22.12.2008	01.12.2016	31.12.2016	25	25	509,60	14	11	3	509,60	410,10	99,50	15372716,93	8694001,06	6259040,70	419675,17	0,00	0,00
8	г. Черногорск, ул. Ленина, д. 22	20	22.12.2008	01.12.2016	31.12.2016	17	23	464,40	7	5	2	328,70	232,60	96,10	9452267,69	5345706,02	3848514,77	258046,90	0,00	0,00
6	г. Черногорск, ул. Ленина, д. 22А	21	22.12.2008	01.12.2016	31.12.2016	19	19	455,72	8	3	5	455,72	161,72	294,00	13166381,77	7446213,83	5360725,71	359442,23	0,00	0,00
10	г. Черногорск, ул. Кирова, д. 23	31	22.12.2008	01.12.2016	31.12.2016	7	7	150,30	3	3	0	150,30	150,30	0,00	4564611,00	2581504,17	1858492,95	124613,88	0,00	0,00
11	г. Черногорск, ул. Кирова, д. 35	33	22.09.2009	01.12.2016	31.12.2017	28	19	375,10	11	7	4	282,40	189,30	93,10	8576488,00	4850411,04	3491938,84	234138,12	0,00	0,00



1	2	3	4	5	6	7	8	9	10	11	12	13	14	15	16	17	18	19	20	21
12	г. Черногорск, ул. Советская, д. 29	27	22.12.2008	01.12.2016	31.12.2016	21	21	504,10	8	7	1	504,10	450,70	53,40	14884337,00	8417799,04	6060195,57	406342,39	0,00	0,00
13	г. Черногорск, ул. Советская, д. 26А	28	22.12.2008	01.12.2016	31.12.2016	19	19	488,70	9	6	3	488,70	319,20	169,50	14808108,29	8374688,09	6029158,86	404261,34	0,00	0,00
Итого по муниципальному образованию Аскизский сельсовет (переселение)		X	X	X	X	104	104	1207,70	24	17	7	1207,70	856,20	351,50	36640220,56	20721783,81	14918158,72	1000278,03	0,00	0,00
1	с. Аскиз, ул. Калинина, д. 4	310	19.12.2011	01.12.2016	31.12.2016	18	18	268,70	4	4	0	268,70	268,70	0,00	8122790,56	4593823,60	3307214,77	221752,19	0,00	0,00
2	с. Аскиз, ул. Калинина, д. 6	310	19.12.2011	01.12.2016	31.12.2016	27	27	248,50	4	1	3	248,50	62,20	186,30	7546945,00	4268155,60	3072757,80	206031,60	0,00	0,00





1	2	3	4	5	6	7	8	9	10	11	12	13	14	15	16	17	18	19	20	21
1	с. Балыкса, ул. Новая, д. 15	82-п	03.11.2011	01.12.2016	31.12.2016	7	7	110,20	3	0	3	110,20	0,00	110,20	3346774,00	1892759,55	1362647,52	91366,93	0,00	0,00
2	с. Балыкса, ул. Централь- ная, д. 36	84-п	03.11.2011	01.12.2016	31.12.2016	6	6	83,40	2	0	2	83,40	0,00	83,40	2532858,00	1432451,42	1031259,56	69147,02	0,00	0,00
Итого по муниципальному образованию Бельтирский сельсовет (переселение)		X	X	X	X	49	17	937,80	8	0	8	338,60	0,00	338,60	10283282,00	5815684,05	4186864,35	280733,60	0,00	0,00
1	с. Бельтирс- кое, ул. Абаканская, д. 28	85	22.09.2011	01.12.2016	31.12.2017	14	4	296,80	2	0	2	64,60	0,00	64,60	1961902,00	1109548,69	798793,38	53559,93	0,00	0,00
2	с. Бельтирс- кое, ул. Ок- тябрьская, д. 25	24	25.05.2009	01.12.2016	31.12.2017	17	3	252,40	1	0	1	27,00	0,00	27,00	819990,00	463743,26	333861,01	22385,73	0,00	0,00

1	2	3	4	5	6	7	8	9	10	11	12	13	14	15	16	17	18	19	20	21
3	с. Бельгирское, ул. Октябрьская, д. 29	592	25.12.1999	01.12.2016	31.12.2017	6	2	77,40	1	0	1	37,60	0,00	37,60	1141912,00	645805,44	464932,36	31174,20	0,00	0,00
4	с. Бельгирское, ул. Магросова, д. 7	592	25.12.1999	01.12.2016	31.12.2016	5	5	109,60	2	0	2	109,60	0,00	109,60	3328552,00	1882454,15	1355228,38	90869,47	0,00	0,00
5	с. Бельгирское, ул. Степная, д. 21	592	25.12.1999	01.12.2016	31.12.2017	6	2	148,20	1	0	1	55,60	0,00	55,60	1688572,00	954967,61	687506,38	46098,01	0,00	0,00
6	с. Бельгирское, ул. Юбилейная, д. 11	592	25.12.1999	01.12.2016	31.12.2016	1	1	53,40	1	0	1	44,20	0,00	44,20	1342354,00	759164,90	546542,84	36646,26	0,00	0,00
Итого по муниципальному образованию Бирикчуский сельсовет (переселение)		X	X	X	X	23	23	364,34	7	0	7	364,34	0,00	364,34	11065005,80	6257785,97	4505145,17	302074,66	0,00	0,00

1	2	3	4	5	6	7	8	9	10	11	12	13	14	15	16	17	18	19	20	21
1	с. Бирикчүлү, ул. Вокзальная, д. 19	48а	29.08.2011	01.12.2016	31.12.2016	15	15	208,55	4	0	4	208,55	0,00	208,55	6333663,50	3581987,34	2578767,16	172909,00	0,00	0,00
2	с. Бирикчүлү, ул. Вокзальная, д. 21	59а	26.09.2011	01.12.2016	31.12.2016	8	8	155,79	3	0	3	155,79	0,00	155,79	4731342,30	2675798,63	1926378,01	129165,66	0,00	0,00
Итого по муниципальному образованию Новотроицкий сельсовет (переселение)		X	X	X	X	20	20	336,00	5	0	5	214,00	0,00	214,00	6499180,00	3420785,66	2770554,91	307839,43	0,00	0,00
1	с. Новотроицкое, ул. Гагарина, д. 15	27	14.06.2009	01.12.2016	31.12.2016	3	3	64,00	1	0	1	32,00	0,00	32,00	971840,00	511519,35	414288,59	46032,06	0,00	0,00
2	с. Новотроицкое, ул. Гагарина, д. 46	27	14.06.2009	01.12.2016	31.12.2016	12	12	92,00	2	0	2	92,00	0,00	92,00	2794040,00	1470618,13	1191079,68	132342,19	0,00	0,00



1	2	3	4	5	6	7	8	9	10	11	12	13	14	15	16	17	18	19	20	21
3	с. Новогроицкое, ул. Горького, д. 13		14.06.2009	01.12.2016	31.12.2016	3	3	92,00	1	0	1	46,00	0,00	46,00	1397020,00	735309,07	595539,84	66171,09	0,00	0,00
4	с. Новогроицкое, ул. Ленина, д. 13		14.06.2009	01.12.2016	31.12.2016	2	2	88,00	1	0	1	44,00	0,00	44,00	1336280,00	703339,11	569646,80	63294,09	0,00	0,00
Итого по муниципальному образованию Приисковский сельсовет (переселение)																				
1	с. Приисковское, ул. Центральная, д. 43	656	23.11.2007	01.12.2016	31.12.2016	8	8	328,23	8	0	8	328,23	0,00	328,23	9968345,10	5637572,29	4058636,99	272135,82	0,00	0,00
2	с. Приисковское, ул. Центральная, д. 41	656	23.11.2007	01.12.2016	31.12.2016	13	13	327,36	8	0	8	327,36	0,00	327,36	9941923,20	5622629,45	4047879,25	271414,50	0,00	0,00



1	2	3	4	5	6	7	8	9	10	11	12	13	14	15	16	17	18	19	20	21	
<b>ПЕРЕСЕЛЕНИЕ ГРАЖДАН ИЗ АВАРИЙНОГО ЖИЛИЩНОГО ФОНДА НА ТЕРРИТОРИИ РЕСПУБЛИКИ ХАКАСИЯ (2015-2016 годы)</b>																					
Всего по 3 этапу (2015-2016 годы), без финансовой поддержки Фонда		X	X	X	X	X	150	123	1457,30	31	6	25	1106,10	214,24	891,86	36254868,95	0,00	0,00	0,00	0,00	36254868,95
Итого по муниципальному образованию город Абакан (переселение)		X	X	X	X	122	122	1082,20	30	5	25	1082,20	190,34	891,86	36254868,95	0,00	0,00	0,00	0,00	36254868,95	
1	г. Абакан, просп. Ленина, д. 45А	2466	26.12.2008	01.12.2016	31.12.2016	33	33	457,70	12	5	7	457,70	190,34	267,36	14163812,00	0,00	0,00	0,00	0,00	14163812,000	
2	г. Абакан, ул. Б. Хмельницкого, д. 35	2466	26.12.2008	01.12.2016	31.12.2016	11	11	59,70	2	0	2	59,70	0,00	59,70	0,00	0,00	0,00	0,00	0,00	0,00	





1	2	3	4	5	6	7	8	9	10	11	12	13	14	15	16	17	18	19	20	21
<b>ПЕРЕСЕЛЕНИЕ ГРАЖДАН ИЗ АВАРИЙНОГО ЖИЛИЩНОГО ФОНДА НА ТЕРРИТОРИИ РЕСПУБЛИКИ ХАКАСИЯ</b> (2016 год – 01 сентября 2017 года)																				
	Всего по 4 этапу (2016 год – 01 сентября 2017 года), в том числе	X	X	X	X	768	728	13081,68	258	136	122	12068,88	6564,10	5504,78	373512060,31	167567140,39	190141863,76	15803056,16	0,00	0,00
<b>ПЕРЕСЕЛЕНИЕ ГРАЖДАН ИЗ АВАРИЙНОГО ЖИЛИЩНОГО ФОНДА НА ТЕРРИТОРИИ РЕСПУБЛИКИ ХАКАСИЯ</b> (2016 год – 01 сентября 2017 года)																				
	Всего по 4 этапу (2016 год – 01 сентября 2017 года) с финансовой поддержкой Фонда	X	X	X	X	768	728	13081,68	258	136	122	12068,88	6564,10	5504,78	373512060,31	167567140,39	190141863,76	15803056,16	0,00	0,00
	Итого по муниципальному образованию город Черногорск (переселение)	X	X	X	X	262	240	4611,70	86	59	27	4183,50	2918,80	1264,70	126910034,52	61496265,69	58872397,17	6541371,66	0,00	0,00
1	г. Черногорск, пос. Шахты 8, д. 1	42	22.11.2010	01.09.2017	31.12.2017	14	14	211,00	5	1	4	185,10	20,60	164,50	5621487,00	2723971,89	2607778,96	289736,15	0,00	0,00

1	2	3	4	5	6	7	8	9	10	11	12	13	14	15	16	17	18	19	20	21
2	г. Черногорск, ул. Гастелло, д. 4	40	22.11.2010	01.09.2017	31.12.2017	9	9	228,90	4	3	1	228,90	172,60	56,30	6951693,00	3368547,91	3224830,58	358314,51	0,00	0,00
3	г. Черногорск, ул. Заводская, д. 4	36	26.03.2010	01.09.2017	31.12.2017	9	9	217,70	4	4	0	217,70	217,70	0,00	6611549,00	3203726,00	3067040,70	340782,30	0,00	0,00
4	г. Черногорск, ул. Кирова, д. 22	32	22.09.2009	01.09.2017	31.12.2017	20	20	287,00	6	4	2	287,00	193,00	94,00	8716190,00	4223561,61	4043365,55	449262,84	0,00	0,00
5	г. Черногорск, ул. Кирова, д. 35	33	22.09.2009	01.09.2017	31.12.2017	28	8	375,10	3	1	2	68,80	23,50	45,30	2089456,00	1012477,49	969280,66	107697,85	0,00	0,00
6	г. Черногорск, ул. Октябрьс- кая, д. 44	34	22.09.2009	01.09.2017	31.12.2017	23	23	500,10	12	11	1	500,10	466,40	33,70	15188037,00	735952,89	7045599,70	782844,41	0,00	0,00

1	2	3	4	5	6	7	8	9	10	11	12	13	14	15	16	17	18	19	20	21
7	г. Черногоorsk, ул. Октябрьс- кая, д. 48	41	22.11.2010	01.09.2017	31.12.2017	9	9	219,70	4	2	2	219,70	111,80	107,90	6672289,00	3233158,48	3095217,47	343913,05	0,00	0,00
8	г. Черногоorsk, ул. Октябрьс- кая, д. 53	35	26.03.2010	01.09.2017	31.12.2017	33	33	726,30	13	11	2	726,30	619,20	107,10	21914870,52	10619276,62	10166024,37	1129569,53	0,00	0,00
6	г. Черногоorsk, ул. Октябрьс- кая, д. 66	43	12.07.2011	01.09.2017	31.12.2017	11	11	370,70	8	4	4	370,70	182,70	188,00	11258159,00	5455311,10	5222563,11	580284,79	0,00	0,00
10	г. Черногоorsk, ул. Угольная, д. 10	37	22.11.2010	01.09.2017	31.12.2017	18	18	400,70	8	6	2	400,70	306,70	94,00	12169259,00	5896798,38	5645214,56	627246,06	0,00	0,00
11	г. Черногоorsk, ул. Шахтёрс- кая, д. 23	38	22.11.2010	01.09.2017	31.12.2017	9	9	144,00	2	0	2	144,00	0,00	144,00	4373280,00	2119138,92	2028726,97	225414,11	0,00	0,00

1	2	3	4	5	6	7	8	9	10	11	12	13	14	15	16	17	18	19	20	21
12	г. Черногорск, ул. Шахтёр- ская, д. 29	39	22.11.2010	01.09.2017	31.12.2017	34	32	441,50	7	5	2	345,50	251,80	93,70	10492835,00	5084461,80	4867535,88	540837,32	0,00	0,00
13	г. Черногорск, ул. Яковлева, д. 40	44	29.11.2011	01.09.2017	31.12.2017	45	45	489,00	10	7	3	489,00	352,80	136,20	14850930,00	7196242,60	6889218,66	765468,74	0,00	0,00
Итого по муниципальному образованию город Сорск (переселение)		X	X	X	X	22	15	456,50	8	6	2	370,30	283,40	86,90	11246011,00	5389807,04	5270583,57	585620,39	0,00	0,00
1	г. Сорск, ул. 50 лет Октября, д. 2	548-п	18.11.2010	01.09.2017	31.12.2017	15	8	367,40	6	5	1	281,20	238,30	42,90	8540044,00	4092934,76	4002398,32	444710,92	0,00	0,00
2	г. Сорск, ул. Лесная, д. 3	556-п	29.12.2009	01.09.2017	31.12.2017	7	7	89,10	2	1	1	89,10	45,10	44,00	2705967,00	1296872,28	1268185,25	140909,47	0,00	0,00

1	2	3	4	5	6	7	8	9	10	11	12	13	14	15	16	17	18	19	20	21	
Итого по муниципальному образованию Бискажинский поссовет (переселение)	рп Бискамжа, ул. Ешмекова, д. 32	X	X	X	X	63	63	1086,70	21	8	13	1086,70	410,30	676,40	40165595,19	18575686,82	20926659,74	663248,63	0,00	0,00	
		1	43	01.09.2011	01.09.2017	31.12.2017	20	20	411,50	8	4	4	411,50	205,50	206,00	12497255,00	6182382,05	5797369,08	517503,87	0,00	0,00
		2	43	01.09.2011	01.09.2017	31.12.2017	25	25	354,40	7	3	4	354,40	149,10	205,30	13060669,31	5261667,85	7737124,46	61877,00	0,00	0,00
3	рп Бискамжа, ул. Железно-дорожная, д. 11	43	01.09.2011	01.09.2017	31.12.2017	18	18	320,80	6	1	5	320,80	55,70	265,10	14607670,88	7131636,92	7392166,20	83867,76	0,00	0,00	
Итого по муниципальному образованию Бельтирский сельсовет (переселение)		X	X	X	X	71	60	1550,90	30	2	28	1275,00	69,40	1205,60	38721750,00	19060745,40	18048582,36	1612422,24	0,00	0,00	

1	2	3	4	5	6	7	8	9	10	11	12	13	14	15	16	17	18	19	20	21
1	с. Бельгирское, ул. Абаканская, д. 7	592	25.12.1999	01.09.2017	31.12.2017	6	6	138,80	3	0	3	137,80	0,00	137,80	4184986,00	2060054,82	1950660,23	174270,95	0,00	0,00
2	с. Бельгирское, ул. Абаканская, д. 28	85	22.09.2011	01.09.2017	31.12.2017	14	10	296,80	5	0	5	204,70	0,00	204,70	6216739,00	3060184,62	2897681,74	258872,64	0,00	0,00
3	с. Бельгирское, ул. Октябрьская, д. 25	24	25.05.2009	01.09.2017	31.12.2017	17	14	252,40	6	0	6	212,20	0,00	212,20	6444514,00	3172309,24	3003863,97	268340,79	0,00	0,00
4	с. Бельгирское, ул. Октябрьская, д. 26	592	25.12.1999	01.09.2017	31.12.2017	6	4	77,40	1	0	1	38,60	0,00	38,60	1172282,00	577055,70	546412,36	48813,94	0,00	0,00
5	с. Бельгирское, ул. Юбилейная, д. 6	592	25.12.1999	01.09.2017	31.12.2017	10	10	227,80	5	0	5	227,80	0,00	227,80	6918286,00	3405514,13	3224678,54	288093,33	0,00	0,00



1	2	3	4	5	6	7	8	9	10	11	12	13	14	15	16	17	18	19	20	21
9	с. Бельгирское, ул. Юбилейная, д. 10	592	25.12.1999	01.09.2017	31.12.2017	6	6	175,10	4	0	4	175,10	0,00	175,10	5317787,00	2617673,94	2478672,87	221440,19	0,00	0,00
7	с. Бельгирское, ул. Юбилейная, д. 15	592	25.12.1999	01.09.2017	31.12.2017	1	1	49,00	1	0	1	49,00	0,00	49,00	1488130,00	732531,95	693632,28	61965,77	0,00	0,00
8	с. Бельгирское, ул. Магросова, д. 6	592	25.12.1999	01.09.2017	31.12.2017	3	3	68,40	1	0	1	56,00	0,00	56,00	1700720,00	837179,25	792722,60	70818,15	0,00	0,00
6	с. Бельгирское, ул. Северная, д. 5	592	25.12.1999	01.09.2017	31.12.2017	2	2	117,00	2	1	1	98,20	32,40	65,80	2982334,00	1468049,83	1390082,26	124201,91	0,00	0,00
10	с. Бельгирское, ул. Стелная, д. 21	592	25.12.1999	01.09.2017	31.12.2017	6	4	148,20	2	1	1	75,60	37,00	38,60	2295972,00	1130191,92	1070175,51	95604,57	0,00	0,00
Итого по муниципальному образованию Копьёвский поссовет (переселение)		X	X	X	X	7	7	212,90	3	0	3	91,30	0,00	91,30	2772781,00	1343592,94	1286269,25	142918,81	0,00	0,00

1	2	3	4	5	6	7	8	9	10	11	12	13	14	15	16	17	18	19	20	21
1	п. Копьёво, ул. Набереж- ная, д. 10	656	23.11.2007	01.09.2017	31.12.2017	6	6	123,20	2	0	2	62,90	0,00	62,90	1910273,00	925651,65	886159,21	98462,14	0,00	0,00
2	п. Копьёво, ул. Набереж- ная, д. 13	656	23.11.2007	01.09.2017	31.12.2017	1	1	89,70	1	0	1	28,40	0,00	28,40	862508,00	417941,29	400110,04	44456,67	0,00	0,00
	Итого по муници- пальному образова- нию Саралинский сельсовет (переселение)	X	X	X	X	5	5	156,00	4	0	4	156,00	0,00	156,00	4737720,00	2343744,09	2197787,55	196188,36	0,00	0,00
1	с. Сарала, ул. Централь- ная, д. 47	656	23.11.2007	01.09.2017	31.12.2017	3	3	72,00	2	0	2	72,00	0,00	72,00	2186640,00	1081727,81	1014363,48	90548,71	0,00	0,00
2	с. Сарала, ул. Централь- ная, д. 71	656	23.11.2007	01.09.2017	31.12.2017	2	2	84,00	2	0	2	84,00	0,00	84,00	2551080,00	1262016,28	1183424,07	105639,65	0,00	0,00

1	2	3	4	5	6	7	8	9	10	11	12	13	14	15	16	17	18	19	20	21
Итого по муниципальному образованию Орджоникидзевский сельсовет (переселение)	с. Орджоникидзевское, ул. Подгорная, д. 91	X	X	X	X	8	8	198,40	7	0	7	198,40	0,00	198,40	6025408,00	2980762,34	2795134,93	249510,73	0,00	0,00
		656	23.11.2007	01.09.2017	31.12.2017	3	3	57,20	2	0	2	57,20	0,00	57,20	1737164,00	859373,03	805855,43	71935,54	0,00	0,00
		656	23.11.2007	01.09.2017	31.12.2017	1	1	38,90	1	0	1	38,90	0,00	38,90	1181393,00	584433,12	548038,05	48921,83	0,00	0,00
		656	23.11.2007	01.09.2017	31.12.2017	4	4	102,30	4	0	4	102,30	0,00	102,30	3106851,00	1536956,19	1441241,45	128653,36	0,00	0,00
3	с. Орджоникидзевское, ул. Советская, д. 19	X	X	X	X	18	18	320,20	8	0	8	320,20	0,00	320,20	9724474,00	4810689,29	4511099,83	402684,88	0,00	0,00
Итого по муниципальному образованию Приисковский сельсовет (переселение)	с. Орджоникидзевское, ул. Советская, д. 19	X	X	X	X	18	18	320,20	8	0	8	320,20	0,00	320,20	9724474,00	4810689,29	4511099,83	402684,88	0,00	0,00
		656	23.11.2007	01.09.2017	31.12.2017	4	4	102,30	4	0	4	102,30	0,00	102,30	3106851,00	1536956,19	1441241,45	128653,36	0,00	0,00
		656	23.11.2007	01.09.2017	31.12.2017	1	1	38,90	1	0	1	38,90	0,00	38,90	1181393,00	584433,12	548038,05	48921,83	0,00	0,00
		656	23.11.2007	01.09.2017	31.12.2017	3	3	57,20	2	0	2	57,20	0,00	57,20	1737164,00	859373,03	805855,43	71935,54	0,00	0,00

1	2	3	4	5	6	7	8	9	10	11	12	13	14	15	16	17	18	19	20	21	
1	с. Прииско- вое, ул. Централь- ная, д. 11	656	23.11.2007	01.09.2017	31.12.2017	18	18	320,20	8	0	8	320,20	0,00	320,20	9724474,00	4810689,29	45154705,15	70181262,34	4825974,51	0,00	0,00
Итого по муниципальному образованию Таштыпский сельсовет (переселение)		X	X	X	X	13	13	225,00	3	0	3	139,30	0,00	139,30	4230541,00	2049972,59	1962511,57	218056,84	0,00	0,00	
1	с. Таштып, ул. Некрасо- ва, д. 4	191	02.10.2009	01.09.2017	31.12.2017	10	10	149,70	2	0	2	104,80	0,00	104,80	3182776,00	1542262,22	1476462,40	164051,38	0,00	0,00	
2	с. Таштып, ул. Советская, д. 74	191	02.10.2009	01.09.2017	31.12.2017	3	3	75,30	1	0	1	34,50	0,00	34,50	1047765,00	507710,37	486049,17	54005,46	0,00	0,00	
Итого по муниципальному образованию Усть- Абаканский поссовет (переселение)		X	X	X	X	281	281	4072,20	82	60	22	3957,90	2821,70	1136,20	120161942,00	45154705,15	70181262,34	4825974,51	0,00	0,00	

1	2	3	4	5	6	7	8	9	10	11	12	13	14	15	16	17	18	19	20	21
1	рп Усть-Абакан, ул. Октябрьская, д. 23	479-п	30.12.2011	01.09.2017	31.12.2017	25	25	425,10	8	4	4	425,10	212,00	213,10	12885991,00	4842327,25	7526135,01	517528,74	0,00	0,00
2	рп Усть-Абакан, ул. Октябрьская, д. 25	479-п	30.12.2011	01.09.2017	31.12.2017	33	33	423,20	8	3	5	423,20	157,70	265,50	12837399,00	4824067,40	7497754,65	515576,95	0,00	0,00
3	рп Усть-Абакан, ул. Октябрьская, д. 26	479-п	30.12.2011	01.09.2017	31.12.2017	31	31	452,40	7	6	1	397,10	341,60	55,50	12059927,00	4531908,09	7043668,22	484350,69	0,00	0,00
4	рп Усть-Абакан, ул. Октябрьская, д. 28	479-п	30.12.2011	01.09.2017	31.12.2017	26	26	436,40	7	4	3	381,80	218,40	163,40	11595266,00	4357296,04	6772280,04	465689,92	0,00	0,00
5	рп Усть-Абакан, ул. Почтовая, д. 3	479-п	30.12.2011	01.09.2017	31.12.2017	35	35	430,90	9	9	0	430,90	430,90	0,00	13086433,00	4917650,24	7643204,48	525578,28	0,00	0,00

1	2	3	4	5	6	7	8	9	10	11	12	13	14	15	16	17	18	19	20	21
9	рп Усть-Абакан, ул. Садовая, д. 1	479-п	30.12.2011	01.09.2017	31.12.2017	26	26	402,10	8	7	1	402,10	359,60	42,50	1221177,00	4588969,97	7132356,75	490450,28	0,00	0,00
7	рп Усть-Абакан, ул. Садовая, д. 3	479-п	30.12.2011	01.09.2017	31.12.2017	32	32	474,50	13	11	2	474,50	404,20	70,30	14410565,00	5415235,64	8416571,19	578758,17	0,00	0,00
8	рп Усть-Абакан, ул. Садовая, д. 5	479-п	30.12.2011	01.09.2017	31.12.2017	45	45	509,70	12	8	4	509,70	267,50	242,20	15479589,00	5816955,97	9040940,65	621692,38	0,00	0,00
6	рп Усть-Абакан, ул. Есенина, д. 8	569-п	18.12.2009	01.09.2017	31.12.2017	9	9	88,10	2	0	2	83,70	0	83,70	2541969,00	955198,07	1484658,41	102112,52	0,00	0,00
01	рп Усть-Абакан, ул. Урицкого, д. 2	479-п	30.12.2011	01.09.2017	31.12.2017	19	19	429,80	8	8	0	429,80	429,80	0,00	13053026,00	4905096,48	7623692,94	524236,58	0,00	0,00

1	2	3	4	5	6	7	8	9	10	11	12	13	14	15	16	17	18	19	20	21
Итого по муниципальному образованию Усть-Камытинский сельсовет (переселение)		X	X	X	X	7	7	121,00	2	1	1	121,00	60,50	60,50	3674770,00	1817905,72	1704694,19	152170,09	0,00	0,00
1	с. Усть-Камышта, ул. Советская, д. 35	1	06.08.2011	01.09.2017	31.12.2017	7	7	121,00	2	1	1	121,00	60,50	60,50	3674770,00	1817905,72	1704694,19	152170,09	0,00	0,00
Итого по муниципальному образованию Фыркальский сельсовет (переселение)		X	X	X	X	11	11	169,28	4	0	4	169,28	0,00	169,28	5141033,60	2543263,32	2384881,26	212889,02	0,00	0,00
1	с. Фыркал, ул. Гагарина, д. 26	26	11.12.2007	01.09.2017	31.12.2017	6	6	84,64	2	0	2	84,64	0,00	84,64	2570516,80	1271631,66	1192440,63	106444,51	0,00	0,00
2	с. Фыркал, ул. Набережная, д. 15	17	16.07.2007	01.09.2017	31.12.2017	5	5	84,64	2	0	2	84,64	0,00	84,64	2570516,80	1271631,66	1192440,63	106444,51	0,00	0,00

Приложение 2  
к региональной адресной программе  
«Переселение граждан из аварийного  
жилищного фонда, в том числе с учетом  
необходимости развития малоэтажного  
жилищного строительства, на территории  
Республики Хакасия в 2013–2017 годах»

**РЕЕСТР**  
аварийных многоквартирных домов по способам переселения

№ п/п	Адрес многоквартирного дома (далее – МКД)	Всего		Строительство МКД		Приобретение жилых помещений у застройщиков		Приобретение жилых помещений у лиц, не являющихся застройщиком		Выкуп жилых помещений у собственников		Договор о развитии застроенной территории		Другие			
		Расcеляемая площадь жилых помещений м <sup>2</sup>	руб.	Площадь м <sup>2</sup>	руб.	Площадь м <sup>2</sup>	руб.	Площадь м <sup>2</sup>	руб.	Площадь м <sup>2</sup>	руб.	Площадь м <sup>2</sup>	руб.	Площадь м <sup>2</sup>	руб.	Площадь м <sup>2</sup>	руб.
1	2	3	4	5	6	7	8	9	10	11	12	13	14	15	16		
<b>ПЕРЕСЕЛЕНИЕ ГРАЖДАН ИЗ АВАРИЙНОГО ЖИЛИЩНОГО ФОНДА, В ТОМ ЧИСЛЕ С УЧЕТОМ НЕОБХОДИМОСТИ РАЗВИТИЯ МАЛОЭТАЖНОГО ЖИЛИЩНОГО СТРОИТЕЛЬСТВА (2013 год – 01 сентября 2017 года)</b>																	

1	2	3	4	5	6	7	8	9	10	11	12	13	14	15	16
	Всего по Республике Хакасия за период 2013 год – 01 сентября 2017 года, в том числе	39368,33	1169080930,01	7120,20	208239515,22	29540,55	888008164,40	1277,28	36578381,44	0,00	0,00	994,40	36254868,95	435,90	0,00
	Всего по Республике Хакасия за период 2013 год – 01 сентября 2017 года с финансовой поддержкой Фонда	36839,43	1108754559,36	7048,50	206083761,52	29116,25	877593256,40	674,68	25077541,44	0,00	0,00	0,00	0,00	0,00	0,00
	Всего по Республике Хакасия за период 2013 год – 01 сентября 2017 года без финансовой поддержки Фонда	2528,90	60326370,65	71,70	2155753,70	424,30	10414908,00	602,60	11500840,00	0,00	0,00	994,40	36254868,95	435,90	0,00
<b>ПЕРЕСЕЛЕНИЕ ГРАЖДАН ИЗ АВАРИЙНОГО ЖИЛИЩНОГО ФОНДА, В ТОМ ЧИСЛЕ С УЧЕТОМ НЕОБХОДИМОСТИ РАЗВИТИЯ МАЛОЭТАЖНОГО ЖИЛИЩНОГО СТРОИТЕЛЬСТВА (2013–2017 годы)</b>															
	Всего по Республике Хакасия за период 2013 год – 01 сентября 2017 года, в том числе (малоэтажное строительство)	16813,10	492974664,49	7120,20	208239515,22	9692,90	284735149,27	0,00	0,00	0,00	0,00	0,00	0,00	0,00	0,00



1	2	3	4	5	6	7	8	9	10	11	12	13	14	15	16
	Всего по Республике Хакасия за период 2013 год – 01 сентября 2017 года с финансовой поддержкой Фонда (малозтажное строительство)	16317,10	480404002,79	7048,50	206083761,52	9268,60	274320241,27	0,00	0,00	0,00	0,00	0,00	0,00	0,00	0,00
	Всего по Республике Хакасия за период 2013 год – 01 сентября 2017 года без финансовой поддержки Фонда (малозтажное строительство)	496,00	12570661,70	71,70	2155753,70	424,30	10414908,00	0,00	0,00	0,00	0,00	0,00	0,00	0,00	0,00
<b>ПЕРЕСЕЛЕНИЕ ГРАЖДАН ИЗ АВАРИЙНОГО ЖИЛИЩНОГО ФОНДА НА ТЕРРИТОРИИ РЕСПУБЛИКИ ХАКАСИЯ (2013–2017 годы)</b>															
	Всего по Республике Хакасия за период 2013 год – 1 сентября 2017 года, в том числе (переселение)	22555,23	676106265,52	0,00	0,00	19847,65	603273015,13	1277,28	36578381,44	0,00	0,00	994,40	36254868,95	435,90	0,00

1	2	3	4	5	6	7	8	9	10	11	12	13	14	15	16
Всего по Республике Хакасия за период 2013 год – 1 сентября 2017 года с финансовой поддержкой Фонда (переселение)	20522,33	628350556,57	0,00	0,00	19847,65	603273015,13	674,68	25077541,44	0,00	0,00	0,00	0,00	0,00	0,00	0,00
Всего по Республике Хакасия за период 2013 год – 1 сентября 2017 года без финансовой поддержки Фонда (переселение)	2032,90	47755708,95	0,00	0,00	0,00	0,00	602,60	11500840,00	0,00	0,00	994,40	36254868,95	435,90	0,00	0,00
<b>ПЕРЕСЕЛЕНИЕ ГРАЖДАН ИЗ АВАРИЙНОГО ЖИЛИЩНОГО ФОНДА, В ТОМ ЧИСЛЕ С УЧЕТОМ НЕОБХОДИМОСТИ РАЗВИТИЯ МАЛОЭТАЖНОГО ЖИЛИЩНОГО СТРОИТЕЛЬСТВА (2013–2014 годы)</b>															
Всего по 1 этапу (2013–2014 годы), в том числе	9139,60	252355760,97	4214,50	120685302,97	4429,70	125169618,00	495,40	6500840,00	0,00	0,00	0,00	0,00	0,00	0,00	0,00
<b>ПЕРЕСЕЛЕНИЕ ГРАЖДАН ИЗ АВАРИЙНОГО ЖИЛИЩНОГО ФОНДА, С УЧЕТОМ НЕОБХОДИМОСТИ РАЗВИТИЯ МАЛОЭТАЖНОГО ЖИЛИЩНОГО СТРОИТЕЛЬСТВА (2013–2014 годы)</b>															







1	2	3	4	5	6	7	8	9	10	11	12	13	14	15	16
11	г. Черногорск, ул. Шахтёрская, д. 29	51,40	1472610,00	51,40	1472610,00	0,00	0,00	0,00	0,00	0,00	0,00	0,00	0,00	0,00	0,00
	Итого по муниципальному образованию Аскизский сельсовет (малозэтажное строительство)	972,70	27867855,00	0,00	0,00	972,70	27867855,00	0,00	0,00	0,00	0,00	0,00	0,00	0,00	0,00
1	с. Аскиз, ул. Горького, д. 2	333,90	9566235,00	0,00	0,00	333,90	9566235,00	0,00	0,00	0,00	0,00	0,00	0,00	0,00	0,00
2	с. Аскиз, ул. Калинина, д. 19	530,50	15198825,00	0,00	0,00	530,50	15198825,00	0,00	0,00	0,00	0,00	0,00	0,00	0,00	0,00
3	с. Аскиз, ул. Красноармейс- кая, д. 7	28,40	813660,00	0,00	0,00	28,40	813660,00	0,00	0,00	0,00	0,00	0,00	0,00	0,00	0,00





1	2	3	4	5	6	7	8	9	10	11	12	13	14	15	16
4	рп Бискамба, ул. Железнодорож- ная, д. 7	407,70	11680605,00	0,00	0,00	407,70	11680605,00	0,00	0,00	0,00	0,00	0,00	0,00	0,00	0,00
Итого по муниципальному образованию Вершино- Тейский поссовет (малоэтажное строительство)		1385,40	39691710,00	0,00	0,00	1385,40	39691710,00	0,00	0,00	0,00	0,00	0,00	0,00	0,00	0,00
1	рп Вершина Тёй, ул. Набережная, д. 11	483,80	13860870,00	0,00	0,00	483,80	13860870,00	0,00	0,00	0,00	0,00	0,00	0,00	0,00	0,00
2	рп Вершина Тёй, ул. Набережная, д. 13	532,20	15247530,00	0,00	0,00	532,20	15247530,00	0,00	0,00	0,00	0,00	0,00	0,00	0,00	0,00
3	рп Вершина Тёй, ул. Щетинкина, д. 7	369,40	10583310,00	0,00	0,00	369,40	10583310,00	0,00	0,00	0,00	0,00	0,00	0,00	0,00	0,00

1	2	3	4	5	6	7	8	9	10	11	12	13	14	15	16
<b>ПЕРЕСЕЛЕНИЕ ГРАЖДАН ИЗ АВАРИЙНОГО ЖИЛИЩНОГО ФОНДА, В ТОМ ЧИСЛЕ С УЧЕТОМ НЕОБХОДИМОСТИ РАЗВИТИЯ МАЛОЭТАЖНОГО ЖИЛИЩНОГО СТРОИТЕЛЬСТВА (2013–2014 годы)</b>															
<b>Всего по 1 этапу (2013–2014 годы) без финансовой поддержки Фонда</b>															
		919,70	16915748,00	0,00	0,00	424,30	10414908,00	495,40	6500840,00	0,00	0,00	0,00	0,00	0,00	0,00
<b>ПЕРЕСЕЛЕНИЕ ГРАЖДАН ИЗ АВАРИЙНОГО ЖИЛИЩНОГО ФОНДА НА ТЕРРИТОРИИ РЕСПУБЛИКИ ХАКАСИЯ (2013–2014 годы)</b>															
<b>Итого по муниципальному образованию город Абакан (переселение)</b>															
1	г. Абакан, ул. 40 лет Комсомола, д. 38А	170,80	4030880,00	0,00	0,00	0,00	0,00	170,80	4030880,00	0,00	0,00	0,00	0,00	0,00	0,00
2	г. Абакан, ул. Вяткина, д. 75	61,60	1246080,00	0,00	0,00	0,00	0,00	52,80	1246080,00	0,00	0,00	0,00	0,00	0,00	0,00







1	2	3	4	5	6	7	8	9	10	11	12	13	14	15	16
1	д. Луговая, ул. Степная, д. 18	27,10	641408,00	0,00	0,00	27,10	641408,00	0,00	0,00	0,00	0,00	0,00	0,00	0,00	0,00
<b>ПЕРЕСЕЛЕНИЕ ГРАЖДАН ИЗ АВАРИЙНОГО ЖИЛИЩНОГО ФОНДА, В ТОМ ЧИСЛЕ С УЧЕТОМ НЕОБХОДИМОСТИ РАЗВИТИЯ МАЛОЭТАЖНОГО ЖИЛИЩНОГО СТРОИТЕЛЬСТВА (2014–2015 годы)</b>															
Итого по 2 этапу (2014–2015 годы), в том числе		8600,30	252119743,52	2905,70	87554212,25	5263,20	159565531,27	107,20	5000000,00	0,00	0,00	0,00	0,00	324,20	0,00
<b>ПЕРЕСЕЛЕНИЕ ГРАЖДАН ИЗ АВАРИЙНОГО ЖИЛИЩНОГО ФОНДА, С УЧЕТОМ НЕОБХОДИМОСТИ РАЗВИТИЯ МАЛОЭТАЖНОГО ЖИЛИЩНОГО СТРОИТЕЛЬСТВА (2014–2015 годы)</b>															
Всего по 2 этапу (2014–2015 годы) с финансовой поддержкой Фонда		8097,20	244963989,82	2834,00	85398458,55	5263,20	159565531,27	0,00	0,00	0,00	0,00	0,00	0,00	0,00	0,00
Итого по муниципальному образованию Аскизский сельсовет (малоэтажное строительство)		2198,80	66531786,75	0,00	0,00	2198,80	66531786,75	0,00	0,00	0,00	0,00	0,00	0,00	0,00	0,00





1	2	3	4	5	6	7	8	9	10	11	12	13	14	15	16
2	рп Вершина Тёй, ул. Космонавтов, д. 11	539,30	16378541,00	0,00	0,00	539,30	16378541,00	0,00	0,00	0,00	0,00	0,00	0,00	0,00	0,00
3	рп Вершина Тёй, ул. Набережная, д. 15	541,40	16442318,00	0,00	0,00	541,40	16442318,00	0,00	0,00	0,00	0,00	0,00	0,00	0,00	0,00
4	рп Вершина Тёй, ул. Щетинкина, д. 12	622,90	18885389,52	0,00	0,00	622,90	18885389,52	0,00	0,00	0,00	0,00	0,00	0,00	0,00	0,00
Итого по муниципальному образованию Бискалжинский поссовет (малоэтажное строительство)		819,10	24876067,00	0,00	0,00	819,10	24876067,00	0,00	0,00	0,00	0,00	0,00	0,00	0,00	0,00
1	рп Бискалжа, ул. Ешмекова, д. 34	405,90	12327183,00	0,00	0,00	405,90	12327183,00	0,00	0,00	0,00	0,00	0,00	0,00	0,00	0,00





1	2	3	4	5	6	7	8	9	10	11	12	13	14	15	16
Итого по муниципальному образованию Ширинский сельсовет (малоэтажное строительство)		1359,70	41087618,55	1359,70	41087618,55	0,00	0,00	0,00	0,00	0,00	0,00	0,00	0,00	0,00	0,00
1	с. Шира, ул. 50 лет ВЛКСМ, д. 28	466,50	14096766,97	466,50	14096766,97	0,00	0,00	0,00	0,00	0,00	0,00	0,00	0,00	0,00	0,00
2	с. Шира, ул. Заводская, д. 18	345,20	10431305,38	345,20	10431305,38	0,00	0,00	0,00	0,00	0,00	0,00	0,00	0,00	0,00	0,00
3	с. Шира, ул. Курортная, д. 34	548,00	16559546,20	548,00	16559546,20	0,00	0,00	0,00	0,00	0,00	0,00	0,00	0,00	0,00	0,00
<b>ПЕРЕСЕЛЕНИЕ ГРАЖДАН ИЗ АВАРИЙНОГО ЖИЛИЩНОГО ФОНДА НА ТЕРРИТОРИИ РЕСПУБЛИКИ ХАКАСИЯ</b> (2014–2015 годы)															

1	2	3	4	5	6	7	8	9	10	11	12	13	14	15	16
	Всего по 2 этапу (2014–2015 годы) без финансовой поддержки Фонда	503,10	7155753,70	71,70	2155753,70	0,00	0,00	107,20	5000000,00	0,00	0,00	0,00	0,00	324,20	0,00
	Итого по муниципальному образованию город Абакан (переселение)	431,40	5000000,00	0,00	0,00	0,00	0,00	107,20	5000000,00	0,00	0,00	0,00	0,00	324,20	0,00
1	г. Абакан, ул. Богдана Хмель- ницкого, д. 21	81,80	3815299,24	0,00	0,00	0,00	0,00	81,80	3815299,24	0,00	0,00	0,00	0,00	0,00	0,00
2	г. Абакан, ул. Вяткина, д. 75	25,40	1184700,76	0,00	0,00	0,00	0,00	25,40	1184700,76	0,00	0,00	0,00	0,00	0,00	0,00
3	г. Абакан, ул. Партизанская, д. 85	184,90		0,00	0,00	0,00	0,00	0,00	0,00	0,00	0,00	0,00	0,00	184,90	0,00

Итого по муниципальному образованию город Абакан (переселение)

1	2	3	4	5	6	7	8	9	10	11	12	13	14	15	16
4	г. Абакан, ул. Партизанская, д. 89	44,80	0,00	0,00	0,00	0,00	0,00	0,00	0,00	0,00	0,00	0,00	0,00	44,80	0,00
5	г. Абакан ул. 40 лет Комсомола, д. 38А	94,50	0,00	0,00	0,00	0,00	0,00	0,00	0,00	0,00	0,00	0,00	0,00	94,50	0,00
Итого по муниципальному образованию Аскизский поссовет (малозтажное строительство)		71,70	2155753,70	71,70	255753,70	0,00	0,00	0,00	0,00	0,00	0,00	0,00	0,00	0,00	0,00
1	п. Аскиз, ул. Вокзальная, д. 40	71,70	2155753,70	71,70	2155753,70	0,00	0,00	0,00	0,00	0,00	0,00	0,00	0,00	0,00	0,00
<b>ПЕРЕСЕЛЕНИЕ ГРАЖДАН ИЗ АВАРИЙНОГО ЖИЛИЩНОГО ФОНДА НА ТЕРРИТОРИИ РЕСПУБЛИКИ ХАКАСИЯ (2015–2016 годы)</b>															





1	2	3	4	5	6	7	8	9	10	11	12	13	14	15	16
6	г. Черногорск, ул. Ленина, д. 8А	108,90	3307293,00	0,00	0,00	108,90	3307293,00	0,00	0,00	0,00	0,00	0,00	0,00	0,00	0,00
7	г. Черногорск, ул. Ленина, д. 10	509,60	15372716,93	0,00	0,00	509,60	15372916,93	0,00	0,00	0,00	0,00	0,00	0,00	0,00	0,00
8	г. Черногорск, ул. Ленина, д. 22	328,70	9452267,69	0,00	0,00	328,70	9452267,69	0,00	0,00	0,00	0,00	0,00	0,00	0,00	0,00
9	г. Черногорск, ул. Ленина, д. 22А	455,72	13166381,77	0,00	0,00	455,72	13166381,77	0,00	0,00	0,00	0,00	0,00	0,00	0,00	0,00

Итого:

1	2	3	4	5	6	7	8	9	10	11	12	13	14	15	16
10	г. Черногорск, ул. Кирова, д. 23	150,30	4564611,00	0,00	0,00	150,30	4564611,00	0,00	0,00	0,00	0,00	0,00	0,00	0,00	0,00
11	г. Черногорск, ул. Кирова, д. 35	282,40	8576488,00	0,00	0,00	282,40	8576488,00	0,00	0,00	0,00	0,00	0,00	0,00	0,00	0,00
12	г. Черногорск, ул. Советская, д. 29	504,10	14884337,00	0,00	0,00	504,10	14884337,00	0,00	0,00	0,00	0,00	0,00	0,00	0,00	0,00
13	г. Черногорск, ул. Советская, д. 29А	488,70	14808108,29	0,00	0,00	488,70	14808108,29	0,00	0,00	0,00	0,00	0,00	0,00	0,00	0,00
Итого по муниципальному образованию Аскизский сельсовет (переселение)		1207,70	36640220,56	0,00	0,00	1207,70	36640220,56	0,00	0,00	0,00	0,00	0,00	0,00	0,00	0,00









1	2	3	4	5	6	7	8	9	10	11	12	13	14	15	16
6	с. Бельтирское, ул. Юбилейная, д. 11	44,20	1342354,00	0,00	0,00	44,20	1342354,00	0,00	0,00	0,00	0,00	0,00	0,00	0,00	0,00
Итого по муниципальному образованию Бирикчуський сельсовет (переселение)		364,34	11065005,80	0,00	0,00	364,34	11065005,80	0,00	0,00	0,00	0,00	0,00	0,00	0,00	0,00
1	с. Бирикчуль, ул. Вокзальная, д. 19	208,55	6333663,50	0,00	0,00	208,55	6333663,50	0,00	0,00	0,00	0,00	0,00	0,00	0,00	0,00
2	с. Бирикчуль, ул. Вокзальная, д. 21	155,79	4731342,30	0,00	0,00	155,79	4731342,30	0,00	0,00	0,00	0,00	0,00	0,00	0,00	0,00
Итого по муниципальному образованию Новотроицкий сельсовет (переселение)		214,00	6499180,00	0,00	0,00	214,00	6499180,00	0,00	0,00	0,00	0,00	0,00	0,00	0,00	0,00





1	2	3	4	5	6	7	8	9	10	11	12	13	14	15	16
1	с. Приискное, ул. Центральная, д. 43	328,23	9968345,10	0,00	0,00	328,23	9968345,10	0,00	0,00	0,00	0,00	0,00	0,00	0,00	0,00
2	с. Приискное, ул. Центральная, д. 41	327,36	9941923,20	0,00	0,00	327,36	9941923,20	0,00	0,00	0,00	0,00	0,00	0,00	0,00	0,00
<b>ПЕРЕСЕЛЕНИЕ ГРАЖДАН ИЗ АВАРИЙНОГО ЖИЛИЩНОГО ФОНДА НА ТЕРРИТОРИИ РЕСПУБЛИКИ ХАКАСИЯ (2015–2016 годы)</b>															
Всего по 3 этапу (2015–2016 годы) без финансовой поддержки Фонда		1106,10	36254868,95	0,00	0,00	0,00	0,00	0,00	0,00	0,00	0,00	994,40	36254868,95	111,70	0,00
Итого по муниципальному образованию город Абакан (переселение)		1082,20	36254868,95	0,00	0,00	0,00	0,00	0,00	0,00	0,00	0,00	994,40	36254868,95	87,80	0,00

1	2	3	4	5	6	7	8	9	10	11	12	13	14	15	16
1	г. Абакан, проспект Ленина, д. 45А	457,70	14163812,00	0,00	0,00	0,00	0,00	0,00	0,00	0,00	0,00	457,70	14163812,00	0,00	0,00
2	г. Абакан, ул. Б. Хмельницкого, д. 35	59,70	0,00	0,00	0,00	0,00	0,00	0,00	0,00	0,00	0,00	0,00	0,00	59,70	0,00
3	г. Абакан, ул. Б. Хмельницкого, д. 65	28,10	0,00	0,00	0,00	0,00	0,00	0,00	0,00	0,00	0,00	0,00	0,00	28,10	0,00
4	г. Абакан, проспект Ленина, д. 49	253,10	10572797,84	0,00	0,00	0,00	0,00	0,00	0,00	0,00	0,00	253,10	10572797,84	0,00	0,00
5	г. Абакан, проспект Ленина, д. 51	283,60	11518259,11	0,00	0,00	0,00	0,00	0,00	0,00	0,00	0,00	283,60	11518259,11	0,00	0,00











1	2	3	4	5	6	7	8	9	10	11	12	13	14	15	16
1	г. Сорск, ул. 50 лет Октября, д. 2	281,20	8540044,00	0,00	0,00	281,20	8540044,00	0,00	0,00	0,00	0,00	0,00	0,00	0,00	0,00
2	г. Сорск, ул. Лесная, д. 3	89,10	2705967,00	0,00	0,00	89,10	2705967,00	0,00	0,00	0,00	0,00	0,00	0,00	0,00	0,00
Итого по муниципальному образованию Бискажинский поссовет (переселение)		1086,70	40165595,19	0,00	0,00	581,30	20229087,35	505,40	19936507,84	0,00	0,00	0,00	0,00	0,00	0,00
1	рп Бискамба, ул. Ешмекова, д. 32	411,50	12497255,00	0,00	0,00	411,50	12497255,00	0,00	0,00	0,00	0,00	0,00	0,00	0,00	0,00
2	рп Бискамба, ул. Ешмекова, д. 36	354,40	13060669,31	0,00	0,00	0,00	0,00	354,40	13060669,31	0,00	0,00	0,00	0,00	0,00	0,00













1	2	3	4	5	6	7	8	9	10	11	12	13	14	15	16
3	рп Усть-Абакан, ул. Октябрьская, д. 26	397,10	12059927,00	0,00	0,00	397,10	12059927,00	0,00	0,00	0,00	0,00	0,00	0,00	0,00	0,00
4	рп Усть-Абакан, ул. Октябрьская, д. 28	381,80	11595266,00	0,00	0,00	381,80	11595266,00	0,00	0,00	0,00	0,00	0,00	0,00	0,00	0,00
5	рп Усть-Абакан, ул. Почтовая, д. 3	430,90	13086433,00	0,00	0,00	430,90	13086433,00	0,00	0,00	0,00	0,00	0,00	0,00	0,00	0,00
6	рп Усть-Абакан, ул. Садовая, д. 1	402,10	12211777,00	0,00	0,00	402,10	12211777,00	0,00	0,00	0,00	0,00	0,00	0,00	0,00	0,00
7	рп Усть-Абакан, ул. Садовая, д. 3	474,50	14410565,00	0,00	0,00	474,50	14410565,00	0,00	0,00	0,00	0,00	0,00	0,00	0,00	0,00





1	2	3	4	5	6	7	8	9	10	11	12	13	14	15	16
	Итого по муниципальному образованию Фыркальский сельсовет (переселение)	169,28	5141033,60	0,00	0,00	0,00	0,00	169,28	5141033,60	0,00	0,00	0,00	0,00	0,00	0,00
1	с. Фыркал, ул. Гагарина, д. 26	84,64	2570516,80	0,00	0,00	0,00	0,00	84,64	2570516,80	0,00	0,00	0,00	0,00	0,00	0,00
2	с. Фыркал, ул. Набережная, д. 15	84,64	2570516,80	0,00	0,00	0,00	0,00	84,64	2570516,80	0,00	0,00	0,00	0,00	0,00	0,00

»;

4) приложение 5 изложить в следующей редакции:

## «Приложение 5

к региональной адресной программе «Переселение граждан из аварийного жилищного фонда, в том числе с учетом необходимости развития малоэтажного жилищного строительства, на территории Республики Хакасия в 2013–2017 годах



**ПЛАНИРУЕМЫЕ ПОКАЗАТЕЛИ**  
**выполнения региональной адресной программы**  
**по переселению граждан из аварийного жилищного фонда**

№ п/п	Наименование муниципального образования	Расселенная площадь, м <sup>2</sup>					Количество расселенных помещений, единиц					Количество переселенных жителей, человек							
		по годам					по годам					по годам							
		2013	2014	2015	2016	2017	2013	2014	2015	2016	2017	2013	2014	2015	2016	2017	Всего		
1	2	3	4	5	6	7	8	9	10	11	12	13	14	15	16	17	18	19	20
Переселение граждан из аварийного жилищного фонда, в том числе с учетом необходимости развития малоэтажного жилищного строительства (2013–2017годы)																			
Итого по программе		999,60	8464,20	8276,10	9559,55	12068,88	39368,33	32	200	187	225	258	902	80	504	478	595	728	2385
1	Город Абакан	170,80	324,20	107,20	1082,20	0,00	1684,40	5	7	3	30	0	45	11	9	6	122	0	148
2	Город Абаза	0,00	419,70	0,00	0,00	0,00	419,70	0	19	0	0	0	19	0	46	0	0	0	46
3	Город Саяногорск	330,50	0,00	0,00	0,00	0,00	330,50	15	0	0	0	0	15	52	0	0	0	0	52
4	Город Сорск	0,00	0,00	1474,30	0,00	370,30	1844,60	0	0	22	0	8	30	0	0	57	0	15	72
5	Город Черногорск	0,00	3794,80	0,00	4675,22	4183,50	12653,52	0	91	0	114	86	291	0	210	0	236	240	686
6	Аскизский сельсовет	107,00	892,80	2198,80	1207,70	0,00	4406,30	3	25	59	24	0	111	8	83	182	104	0	377
7	Аскизский поссовет	0,00	0,00	71,70	0,00	0,00	71,70	0	0	1	0	0	1	0	0	2	0	0	2
8	Бальксинский сельсовет	0,00	0,00	0,00	193,60	0,00	193,60	0	0	0	5	0	5	0	0	0	13	0	13
9	Бельгирский сельсовет	0,00	0,00	0,00	338,60	1275,00	1613,60	0	0	0	8	30	38	0	0	0	17	60	77

1	2	3	4	5	6	7	8	9	10	11	12	13	14	15	16	17	18	19	20
10	Бирик-чульский сельсовет	0,00	0,00	0,00	364,34	0,00	364,34	0	0	0	7	0	7	0	0	0	23	0	23
11	Бискам-жинский поссовет	0,00	1647,30	819,10	828,30	1086,70	4381,40	0	32	16	16	21	85	0	89	53	39	63	244
12	Вершино-Тейский поссовет	0,00	1385,40	2245,30	0,00	0,00	3630,70	0	26	48	0	0	74	0	67	118	0	0	185
13	Коммуна-ровский сельсовет	324,60	0,00	0,00	0,00	0,00	324,60	8	0	0	0	0	8	6	0	0	0	0	6
14	Коплёвский поссовет	0,00	0,00	0,00	0,00	91,30	91,30	0	0	0	0	3	3	0	0	0	0	7	7
15	Новот-роицкий сельсовет	0,00	0,00	0,00	214,00	0,00	214,00	0	0	0	5	0	5	0	0	0	20	0	20
16	Орджони-кидзевский сельсовет	0,00	0,00	0,00	0,00	198,40	198,40	0	0	0	0	7	7	0	0	0	0	8	8
17	Приисковский сельсовет	0,00	0,00	0,00	655,59	320,20	975,79	0	0	0	16	8	24	0	0	0	21	18	39
18	Саралинский сельсовет	0,00	0,00	0,00	0,00	156,00	156,00	0	0	0	0	4	4	0	0	0	0	5	5
19	Таштыпский сельсовет	66,70	0,00	0,00	0,00	139,30	206,00	1	0	0	0	3	4	3	0	0	0	13	16
20	Усть-Абаканский поссовет	0,00	0,00	0,00	0,00	3957,90	3957,90	0	0	0		82	82	0	0	0	0	281	281

1	2	3	4	5	6	7	8	9	10	11	12	13	14	15	16	17	18	19	20
21	Усть-Ка- мыштинский сельсовет	0,00	0,00	0,00	0,00	121,00	121,00	0	0	0	0	2	2	0	0	0	0	7	7
22	Фыркальс- кий сельсовет	0,00	0,00	0,00	0,00	169,28	169,28	0	0	0	0	4	4	0	0	0	0	11	11
23	Ширинский сельсовет	0,00	0,00	1359,70	0,00	0,00	1359,70	0	0	38	0	0	38	0	0	60	0	0	60
1 этап (2013– 2014 годы)		999,60	8140,00	0,00	0,00	0,00	9139,60	32	193	0	0	0	225	80	495	0	0	0	575
Переселение граждан из аварийного жилищного фонда на территории Республики Хакасия (2013–2014 годы)																			
1	Город Абакан	170,80	0,00	0,00	0,00	0,00	170,80	5	0	0	0	0	5	11	0	0	0	0	11
2	Коммуна- ровский сельсовет	324,60	0,00	0,00	0,00	0,00	324,60	8	0	0	0	0	8	6	0	0	0	0	6
Переселение граждан из аварийного жилищного фонда, с учетом необходимости развития малоэтажного жилищного строительства (2013–2014 годы)																			
3	Город Абаза	0,00	419,70	0,00	0,00	0,00	419,70	0	19	0	0	0	19	0	46	0	0	0	46
4	Город Саяногорск	330,50	0,00	0,00	0,00	0,00	330,50	15	0	0	0	0	15	52	0	0	0	0	52
5	Город Черногорск	0,00	3 794,80	0,00	0,00	0,00	3794,80	0	91	0	0	0	91	0	210	0	0	0	210
6	Аскизский сельсовет	107,00	892,80	0,00	0,00	0,00	999,80	3	25	0	0	0	28	8	83	0	0	0	91
7	Бискам- жинский поссовет	0,00	1647,30	0,00	0,00	0,00	1647,30	0	32	0	0	0	32	0	89	0	0	0	89
8	Вершино- Тейский	0,00	1385,40	0,00	0,00	0,00	1385,40	0	26	0	0	0	26	0	67	0	0	0	67


1	2	3	4	5	6	7	8	9	10	11	12	13	14	15	16	17	18	19	20
	поссовет																		
9	Таштыльский сельсовет	66,70	0,00	0,00	0,00	0,00	66,70	1	0	0	0	0	1	3	0	0	0	0	3
2 этап (2014–2015 годы)		0,00	324,20	8276,10	0,00	0,00	8600,30	0	7	187	0	0	194	0	9	478	0	0	487
<b>Переселение граждан из аварийного жилищного фонда на территории Республики Хакасия (2014–2015 годы)</b>																			
1	Город Абакан	0,00	324,20	107,20	0,00	0,00	431,40	0	7	3	0	0	10	0	9	6	0	0	15
<b>Переселение граждан из аварийного жилищного фонда, с учетом необходимости развития малоэтажного жилищного строительства (2014–2015 годы)</b>																			
2	Город Сорск	0,00	0,00	1474,30	0,00	0,00	1474,30	0	0	22	0	0	22	0	0	57	0	0	57
3	Аскизский сельсовет	0,00	0,00	2198,80	0,00	0,00	2198,80	0	0	59	0	0	59	0	0	182	0	0	182
4	Аскизский поссовет	0,00	0,00	71,70	0,00	0,00	71,70	0	0	1	0	0	1	0	0	2	0	0	2
5	Бискам-жинский поссовет	0,00	0,00	819,10	0,00	0,00	819,10	0	0	16	0	0	16	0	0	53	0	0	53
6	Вершино-Тейский поссовет	0,00	0,00	2245,30	0,00	0,00	2245,30	0	0	48	0	0	48	0	0	118	0	0	118
7	Ширинский сельсовет	0,00	0,00	1359,70	0,00	0,00	1359,70	0	0	38	0	0	38	0	0	60	0	0	60
3 этап (2015–2016 годы)		0,00	0,00	0,00	9559,55	0,00	9559,55	0	0	0	225	0	225	0	0	595	0	0	595
<b>Переселение граждан из аварийного жилищного фонда на территории Республики Хакасия (2015–2016 годы)</b>																			
1	Город Абакан	0,00	0,00	0,00	1082,20	0,00	1082,20	0	0	0	30	0	30	0	0	0	122	0	122
2	Город	0,00	0,00	0,00	4675,22	0,00	4675,22	0	0	0	114	0	114	0	0	0	236	0	236

1	2	3	4	5	6	7	8	9	10	11	12	13	14	15	16	17	18	19	20
	Черногорск																		
3	Аскизский сельсовет	0,00	0,00	0,00	1207,70	0,00	1207,70	0	0	0	24	0	24	0	0	0	104	0	104
4	Бискам-жинский поссовет	0,00	0,00	0,00	828,30	0,00	828,30	0	0	0	16	0	16	0	0	0	39	0	39
5	Балык-синский сельсовет	0,00	0,00	0,00	193,60	0,00	193,60	0	0	0	5	0	5	0	0	0	13	0	13
6	Бельтирский сельсовет	0,00	0,00	0,00	338,60	0,00	338,60	0	0	0	8	0	8	0	0	0	17	0	17
7	Бирикчульский сельсовет	0,00	0,00	0,00	364,34	0,00	364,34	0	0	0	7	0	7	0	0	0	23	0	23
8	Новотроицкий сельсовет	0,00	0,00	0,00	214,00	0,00	214,00	0	0	0	5	0	5	0	0	0	20	0	20
9	Приисковский сельсовет	0,00	0,00	0,00	655,59	0,00	655,59	0	0	0	16	0	16	0	0	0	21	0	21
4 этап (2016 год – 01 сентября 2017 года)		0,00	0,00	0,00	0,00	12068,88	12068,88	0	0	0	0	258	258	0	0	0	728	0	728
Переселение граждан из аварийного жилищного фонда на территории Республики Хакасия (2016 год – 01 сентября 2017 года)																			
1	Город Черногорск	0,00	0,00	0,00	0,00	4183,50	4183,50	0	0	0	0	86	86	0	0	0	240	0	240
2	Город Сорск	0,00	0,00	0,00	0,00	370,30	370,30	0	0	0	0	8	8	0	0	0	15	0	15
3	Бельтирский сельсовет	0,00	0,00	0,00	0,00	1275,00	1275,00	0	0	0	0	30	30	0	0	0	60	0	60
4	Бискам-жинский	0,00	0,00	0,00	0,00	1086,70	1086,70	0	0	0	0	21	21	0	0	0	63	0	63

1	2	3	4	5	6	7	8	9	10	11	12	13	14	15	16	17	18	19	20
	поссовет																		
5	Копьёвский поссовет	0,00	0,00	0,00	0,00	91,30	91,30	0	0	0	0	3	3	0	0	0	0	7	7
6	Сара-линский сельсовет	0,00	0,00	0,00	0,00	156,00	156,00	0	0	0	0	4	4	0	0	0	0	5	5
7	Орджони-кидзевский сельсовет	0,00	0,00	0,00	0,00	198,40	198,40	0	0	0	0	7	7	0	0	0	0	8	8
8	Приисковский сельсовет	0,00	0,00	0,00	0,00	320,20	320,20	0	0	0	0	8	8	0	0	0	0	18	18
9	Таштыпский сельсовет	0,00	0,00	0,00	0,00	139,30	139,30	0	0	0	0	3	3	0	0	0	0	13	13
10	Усть-Абаканский поссовет	0,00	0,00	0,00	0,00	3957,90	3957,90	0	0	0	0	82	82	0	0	0	0	281	281
11	Усть-Камыштинский сельсовет	0,00	0,00	0,00	0,00	121,00	121,00	0	0	0	0	2	2	0	0	0	0	7	7
12	Фыр-кальский сельсовет	0,00	0,00	0,00	0,00	169,28	169,28	0	0	0	0	4	4	0	0	0	0	11	11

».

Исполняющий обязанности Главы  
Республики Хакасия – Председателя  
Правительства Республики Хакасия



А. Новоселов

