



ПОСТАНОВЛЕНИЕ

от 17 февраля 2022 года

№ 50

г. Ижевск

О внесении изменений в постановление Правительства Удмуртской Республики от 12 августа 2019 года № 342 «О комплексной оценке деятельности органов местного самоуправления муниципальных районов и городских округов в Удмуртской Республике по результатам социально-экономического развития муниципальных образований в Удмуртской Республике»

Правительство Удмуртской Республики **постановляет**:

1. Внести в постановление Правительства Удмуртской Республики от 12 августа 2019 года № 342 «О комплексной оценке деятельности органов местного самоуправления муниципальных районов и городских округов в Удмуртской Республике по результатам социально-экономического развития муниципальных образований в Удмуртской Республике» следующие изменения:

1) в наименовании, преамбуле, пункте 1 слова «муниципальных районов и городских округов» заменить словами «городских округов и муниципальных округов»;

2) в пункте 2:

в подпункте 1 слова «муниципальных районов и городских округов» заменить словами «городских округов и муниципальных округов»;

подпункт 2 изложить в следующей редакции:

«2) представлять Главе Удмуртской Республики и Председателю Правительства Удмуртской Республики итоги комплексной оценки деятельности органов местного самоуправления городских округов и муниципальных округов в Удмуртской Республике по результатам социально-экономического развития муниципальных образований в Удмуртской Республике до 10 октября года, следующего за отчетным, в составе результатов сводной оценки эффективности деятельности руководителей органов местного самоуправления городских округов и муниципальных округов в Удмуртской Республике, рассчитываемой в соответствии с распоряжением Главы

Удмуртской Республики от 30 сентября 2019 года № 232-РГ «О сводной оценке эффективности деятельности руководителей органов местного самоуправления городских округов и муниципальных округов в Удмуртской Республике»»;

в подпункте 3 слова «муниципальным районам и городским округам» заменить словами «городским округам и муниципальным округам»;

3) в Положении о стимулировании развития муниципальных образований в Удмуртской Республике по итогам комплексной оценки результатов социально-экономического развития муниципальных образований в Удмуртской Республике:

в пунктах 1, 2 слова «муниципальных районов и городских округов» заменить словами «городских округов и муниципальных округов»;

в пункте 5 слова «муниципальные районы» заменить словами «муниципальные округа»;

в пункте 6 слова «пяти муниципальным районам и двум городским округам» заменить словами «пяти муниципальным округам и двум городским округам»;

4) в Методике оценки деятельности органов местного самоуправления муниципальных районов и городских округов в Удмуртской Республике по итогам комплексной оценки результатов социально-экономического развития муниципальных образований в Удмуртской Республике:

в наименовании и по тексту слова «муниципальных районов и городских округов» заменить словами «городских округов и муниципальных округов»;

приложения 1, 2 изложить в редакции согласно приложениям 1, 2 к настоящему постановлению;

5) в Положении об оперативном мониторинге социально-экономического положения муниципальных районов и городских округов в Удмуртской Республике:

в наименовании и в пункте 1 слова «муниципальных районов и городских округов» заменить словами «городских округов и муниципальных округов»;

в пункте 2 слова «городских округов и муниципальных районов» заменить словами «городских округов и муниципальных округов»;

в пунктах 3,4 слова «муниципальных районов и городских округов» заменить словами «городских округов и муниципальных округов»;

6) в Методике оперативного мониторинга социально-экономического положения муниципальных районов и городских округов в Удмуртской Республике:

в наименовании и в пункте 1 слова «муниципальных районов и городских округов» заменить словами «городских округов и муниципальных округов»;

пункт 2 изложить в следующей редакции:

«2. Сферами оперативного мониторинга социально-экономического развития муниципальных образований в Удмуртской Республике являются:

- 1) экономическое развитие;
- 2) финансовая сфера;
- 3) социальная сфера;
- 4) демография, труд и занятость;

- 5) сельское хозяйство;
- 6) организационная деятельность.»;

в пункте 3 слова «муниципальных районов и городских округов» заменить словами «городских округов и муниципальных округов»;

пункт 5 изложить в следующей редакции:

«5. Инструкция по расчету значений оперативных показателей социально-экономического развития городских округов и муниципальных округов в Удмуртской Республике и порядок рейтингования муниципальных образований в Удмуртской Республике утверждаются актом Министерства экономики Удмуртской Республики, согласованным в установленном порядке с территориальными органами федеральных органов исполнительной власти, исполнительными органами государственной власти Удмуртской Республики, указанными в приложении 1 к настоящей Методике, ответственными за представление информации по оперативным показателям социально-экономического развития.»;

пункт 6 изложить в следующей редакции:

«6. Взаимодействие при проведении оперативного мониторинга социально-экономического положения муниципальных образований в Удмуртской Республике осуществляется в следующем порядке:

- 1) исполнительные органы государственной власти Удмуртской Республики, указанные в приложении 1 к настоящей Методике, ответственные за представление информации по оперативным показателям социально-экономического развития и установление целевых значений оперативных показателей социально-экономического развития, представляют в Министерство экономики Удмуртской Республики предложения по целевым значениям оперативных показателей социально-экономического развития на отчетный год по каждому муниципальному образованию в Удмуртской Республике в следующие сроки:

на отчетный 2019 год – до 15 августа 2019 года;

далее – ежегодно в срок до 30 ноября года, предшествующего отчетному году;

- 2) целевые значения оперативных показателей социально-экономического развития утверждаются и доводятся до муниципальных образований в Удмуртской Республике актом Министерства экономики Удмуртской Республики, согласованным в установленном порядке с исполнительными органами государственной власти Удмуртской Республики, указанными в приложении 1 к настоящей Методике, ответственными за представление информации по оперативным показателям социально-экономического развития и установление целевых значений оперативных показателей социально-экономического развития, в следующие сроки:

на отчетный 2019 год – до 31 августа 2019 года;

далее – ежегодно в срок до 31 декабря года, предшествующего отчетному году;

- 3) территориальные органы федеральных органов исполнительной власти (по согласованию с ними), исполнительные органы государственной власти

Удмуртской Республики, указанные в приложении 1 к настоящей Методике, ответственные за представление информации по показателям социально-экономического развития, ежеквартально в срок до 25 числа второго месяца, следующего за отчетным кварталом, представляют в Министерство экономики Удмуртской Республики фактические значения оперативных показателей социально-экономического развития по городским округам и муниципальным округам в Удмуртской Республике, в том числе по показателям, по которым установлены целевые значения оперативных показателей социально-экономического развития по итогам отчетного квартала, и размещают информацию о фактических значениях оперативных показателей социально-экономического развития в государственной информационной системе «Автоматизированная информационная система управления бюджетным процессом Удмуртской Республики» – программном комплексе «Свод-Смарт».»;

в пункте 7 слова «в срок до 30 числа второго месяца, следующего за отчетным кварталом» заменить словами «в срок до 5 числа третьего месяца, следующего за отчетным кварталом»;

приложения 1, 2 изложить в редакции согласно приложениям 3, 4 к настоящему постановлению.

2. Настоящее постановление распространяется на комплексную оценку деятельности органов местного самоуправления городских округов и муниципальных округов в Удмуртской Республике по результатам социально-экономического развития муниципальных образований в Удмуртской Республике начиная с итогов 2022 года и оперативный мониторинг социально-экономического положения муниципальных образований в Удмуртской Республике начиная с отчетных периодов 2022 года.

**Председатель Правительства
Удмуртской Республики**



Я.В. Семенов

Приложение 1
к постановлению Правительства
Удмуртской Республики
от 17 февраля 2022 года № 50

«Приложение 1
к Методике оценки деятельности
органов местного самоуправления
городских округов и муниципальных
округов в Удмуртской Республике по
итогам комплексной оценки
результатов социально-
экономического развития
муниципальных образований в
Удмуртской Республике

ТАБЛИЦА
соответствия значений показателей социально-экономического развития
городских округов и муниципальных округов в Удмуртской Республике

№ п/п	Наименование показателя социально-экономического развития городских округов и муниципальных округов в Удмуртской Республике	Единица измерения	Значения баллов и значения, в том числе целевые значения (далее – ЦЗ), показателей социально-экономического развития городских округов и муниципальных округов в Удмуртской Республике			Ответственные за представление информации по показателям социально- экономического развития городских округов и муниципальных округов в Удмуртской Республике, в
			0	1	2	

												том числе за установление целевых значений показателей социально-экономического развития городских округов и муниципальных округов в Удмуртской Республике
1	2	3	4	5	6	7	8	Экономика и финансы				
1	Темп роста оборота организаций (Отгрузка + Продажа)	процент	до 100 %	от 100 % вкл. до 102 %	от 102 % вкл. до 105 %	от 105 % вкл.	Минэкономики УР					
2	Среднестатистическая численность занятых в сфере малого и среднего предпринимательства, включая индивидуальных предпринимателей и самозанятых, на 1000 человек населения	человек	меньше ЦЗ	x	равно ЦЗ	больше ЦЗ	Минэкономики УР					
3	Количество субъектов малого и среднего предпринимательства на 1000 человек населения	единиц	меньше ЦЗ	x	равно ЦЗ	больше ЦЗ	Минэкономики УР					
4	Количество экспортеров из числа субъектов малого и среднего предпринимательства	единиц	снижение	x	сохранение (отсутствие снижения)	рост	Минэкономики УР					
5	Темп роста налоговых и неналоговых доходов консолидированного бюджета муниципального образования в Удмуртской Республике	процент	до 100 %	от 100 % вкл. до 105 %	от 105 % вкл. до 110 %	от 110 % вкл.	Минфин УР					
6	Темп роста налоговых доходов от малого и среднего предпринимательства (едининый сельскохозяйственный налог,	процент	до 100 %	от 100 % вкл. до 105 %	от 105 % вкл. до 115 %	от 115 % вкл.	Минфин УР					

	налог, взимаемый в связи с применением патентной системы налогообложения, налог, взимаемый в связи с применением упрощенной системы налогообложения), собираемых на территории муниципального образования в Удмуртской Республике												
7	Индекс физического объема инвестиций в основной капитал, за исключением бюджетных средств	процент	до 100 %	от 100 % вкл. до 103 %	от 103 % вкл. до 105 %	от 105 % вкл.	Минэкономки УР						
8	Темп роста оборота розничной торговли по крупным и средним организациям	процент	до 100 %	от 100 % вкл. до 102 %	от 102 % вкл. до 105 %	от 105 % вкл.	Минпромторг УР						
9	Уровень фактической обеспеченности населения муниципального образования в Удмуртской Республике нестационарными торговыми объектами, в том числе:												
	киосками, павильонами по продаже продовольственных товаров и сельскохозяйственной продукции	единиц на 10 000 человек населения	меньше ЦЗ	x	равно ЦЗ	больше ЦЗ	Минпромторг УР						
	киосками, павильонами по продаже продукции общественного питания	единиц на 10 000 человек населения	меньше ЦЗ	x	равно ЦЗ	больше ЦЗ	Минпромторг УР						
	киосками, павильонами по продаже печатной продукции	единиц на 10000 человек населения	меньше ЦЗ	x	равно ЦЗ	больше ЦЗ	Минпромторг УР						

10	Индекс производства продукции сельского хозяйства	процент	меньше ЦЗ	x	равно ЦЗ	больше ЦЗ	Минсельхоз УР
Социальная сфера							
11	Доля численности населения, вовлеченного в деятельность общественных объединений национально-культурной направленности от общей численности населения муниципального образования в Удмуртской Республике	процент	меньше среднего значения по Удмуртской Республике	x	равно среднему значению по Удмуртской Республике	больше среднего значения по Удмуртской Республике	Миннац УР
11.1	Доля граждан, вовлеченных центрами (сообществами, объединениями) поддержки добровольчества (волонтерства) на базе образовательных организаций, некоммерческих организаций, государственных и муниципальных учреждений в добровольческую (волонтерскую) деятельность	процент	меньше ЦЗ	x	равно ЦЗ	больше ЦЗ	Минспорт УР
12	Число посещений культурных мероприятий	единиц	меньше ЦЗ	x	равно ЦЗ	больше ЦЗ	Минкультуры УР
13	Доля обучающихся в муниципальных общеобразовательных организациях, занимающихся во вторую (третью) смену, в общей численности обучающихся в муниципальных общеобразовательных организациях	процент	от 25% вкл.	от 20 % вкл. до 25 %	от 15 % вкл. до 20 %	до 15 %	МОиН УР

	процент	меньше ЦЗ	x	x	равно или больше ЦЗ	МОиН УР
14	Доступность дошкольного образования для детей в возрастной группе от 2 месяцев до 8 лет (отношение численности детей в возрастной группе от 2 месяцев до 8 лет, получающих дошкольное образование в текущем году, к сумме численности детей в возрастной группе от 2 месяцев до 8 лет, получающих дошкольное образование в текущем году, и численности детей в возрастной группе от 2 месяцев до 8 лет, находящихся в очереди на получение в текущем году дошкольного образования)					
15	Уровень фактической обеспеченности социальными учреждениями в муниципальном образовании в Удмуртской Республике от потребности, в том числе:					
	учреждениями культуры (клубами и учреждениями клубного типа, библиотеками, парками культуры и отдыха)	до 98 %, от 105 % вкл.	от 98 % вкл. до 100 %	x	от 100 % вкл. до 105%	Минкультуры УР
	учреждениями и объектами физической культуры и спорта (исходя из единовременной пропускной способности объектов спорта)	до 98 %, от 105 % вкл.	от 98 % вкл. до 100 %	x	от 100 % вкл. до 105%	Минспорт УР

образовательными организациями: дошкольного образования; общего образования	процент	до 98 %, от 105 % вкл.	от 98 % вкл. до 100 %	х	от 100 % вкл. до 105%	МОиН УР
Строительство и жилищная политика						
16 Объем жилищного строительства	кв. м	меньше ЦЗ	х	равно ЦЗ	больше ЦЗ	Минстрой УР
17 Количество семей, улучшивших жилищные условия	единиц	меньше ЦЗ	х	равно ЦЗ	больше ЦЗ	Минстрой УР
18 Площадь земельных участков, предоставленных в целях жилищного строительства	га на 10000 населения	меньше ЦЗ	х	равно ЦЗ	больше ЦЗ	Минстрой УР
19 Численность граждан, расселенных из аварийного жилищного фонда	человек	меньше ЦЗ	х	равно ЦЗ	больше ЦЗ	Минстрой УР
Жилищно-коммунальное хозяйство и благоустройство						
20 Количество обустроенных общественных пространств	единиц	меньше значения, предусмотренного в заявке муниципального образования в Удмуртской Республике на текущий год в целях реализации программы муниципального образования по формированию комфортной городской среды	х	х	равно или больше значения, предусмотренного в заявке муниципального образования в Удмуртской Республике на текущий год в целях реализации программы муниципального образования по формированию комфортной городской среды	Минстрой УР

21	Динамика благоустройства жилищного фонда	процент	снижение удельного веса по всем видам благоустройства	сохранение или рост по 1 – 2 видам благоустройства	рост по 3 – 4 видам благоустройства	рост по 5 видам благоустройства	Минстрой УР
21.1	Рост удельного веса общей площади жилищного фонда, оборудованной водопроводом	процент	x	x	x	x	Минстрой УР
21.2	Рост удельного веса общей площади жилищного фонда, оборудованной водоотведением	процент	x	x	x	x	Минстрой УР
21.3	Рост удельного веса общей площади жилищного фонда, оборудованной отоплением	процент	x	x	x	x	Минстрой УР
21.4	Рост удельного веса общей площади жилищного фонда, оборудованной газом (сетевым, сжиженным)	процент	x	x	x	x	Минстрой УР
21.5	Рост удельного веса общей площади жилищного фонда, оборудованной горячим водоснабжением	процент	x	x	x	x	Минстрой УР
22	Темп роста доли аварийного жилищного фонда в общем объеме жилищного фонда муниципального образования в Удмуртской Республике	процент	рост	сохранение или снижение до 0,5 п.п. ¹	снижение от 0,5 п.п. вкл. до 1,0 п.п.	снижение от 1,0 п.п. вкл.	Минстрой УР
Имущественно-земельная политика							
23	Доля муниципальных дошкольных образовательных организаций, здания которых находятся в аварийном	процент	от 10 % вкл.	от 6 % вкл. до 10 %	от 0 % до 6 %	0%	МОиН УР

¹ Здесь и далее – процентный пункт

	состоянии или требуют капитального ремонта, в общем числе муниципальных образований образовательных организаций									
24	Доля муниципальных образований, зданий которых находятся в аварийном состоянии или требуют капитального ремонта, в общем количестве муниципальных образований	процент	от 15 % вкл.	от 10 % вкл. до 15 %	от 0 % до 10 %	0 %	МОиН УР			
25	Доля муниципальных учреждений культуры, здания которых находятся в аварийном состоянии или требуют капитального ремонта, в общем количестве муниципальных учреждений культуры	процент	от 10 % вкл.	от 6 % вкл. до 10 %	от 0 % до 6 %	0 %	Минкультуры УР			
26	Доля объектов культурного наследия, находящихся в муниципальной собственности и требующих консервации или реставрации, в общем количестве объектов культурного наследия, находящихся в муниципальной собственности	процент	от 15 % вкл. или отсутствие объектов культурного наследия, находящихся в муниципальной собственности	от 10 % вкл. до 15 %	от 0 % до 10 %	0 % при условии наличия объектов культурного наследия, находящихся в муниципальной собственности	АОКН УР			
27	Площадь земель сельскохозяйственного назначения, вовлеченных в сельскохозяйственный оборот	га	меньше ЦЗ	x	равно ЦЗ	больше ЦЗ	Минсельхоз УР			


Демография, труд и занятость									
28	Естественный прирост (убыль) населения	человек на 1000 населения	меньше ЦЗ	х	равно ЦЗ	больше ЦЗ	Минсоцполитики УР		
29	Доля граждан, систематически занимающихся физической культурой и спортом	процент	меньше ЦЗ	х	равно ЦЗ	больше ЦЗ	Минспорт УР		
30	Темп роста среднемесячной начисленной заработной платы работников организаций, не относящихся к субъектам малого предпринимательства	процент	меньше ЦЗ	х	равно ЦЗ	больше ЦЗ	Минсоцполитики УР		
31	Уровень официально зарегистрированной безработицы (на конец периода) от трудоспособного населения в трудоспособном возрасте	процент	больше ЦЗ	х	равно ЦЗ	меньше ЦЗ	Минсоцполитики УР		
Экология									
32	Количество несанкционированных свалок	единиц	рост	сохранение	снижение	полная ликвидация	Минприроды УР		
33	Доля нормативно очищенных сточных вод в общем объеме сточных вод	процент	снижение	сохранение или рост до 1 п.п.	рост от 1 п.п. до 3 п.п.	рост от 3 п.п. до 5 п.п.	Камское бассейновое водное управление Федерального агентства водных ресурсов (по согласованию)		
34	Доля населения, обеспеченного качественной питьевой водой из систем централизованного водоснабжения	процент	меньше ЦЗ	х	равно ЦЗ	больше ЦЗ	Минстрой УР		
35	Качество окружающей среды (темп прироста совокупного объема выбросов загрязняющих	процент	сохранение или прирост	снижение до 5 %	снижение от 5 % до 10 %	снижение от 10 % до 15 %	Управление Федеральной службы по надзору в сфере		

	веществ в атмосферу)									природопользования по Удмуртской Республике (по согласованию, в части предоставления статистической информации)
Транспорт										
36	Количество мест концентрации дорожно-транспортных происшествий (аварийно опасных участков) на дорожной сети	единиц	рост	сохранение или снижение до 1 %	снижение от 1 % до 2 %	снижение от 2 %	снижение от 2 %	снижение от 2 %	снижение от 2 %	Миндортранс УР, МВД по УР (по согласованию)
37	Количество погибших в дорожно-транспортных происшествиях, на 100 тыс. населения	единиц	рост	сохранение или снижение до 1 %	снижение от 1 % до 2 %	снижение от 2 %	снижение от 2 %	снижение от 2 %	снижение от 2 %	Миндортранс УР, МВД по УР (по согласованию)
38	Удельный вес дорог местного значения, отвечающих нормативным требованиям, в общей протяженности дорог	процент	меньше ЦЗ	х	равно ЦЗ	больше ЦЗ	больше ЦЗ	больше ЦЗ	больше ЦЗ	Миндортранс УР
Телекоммуникации и связь										
39	Доля домохозяйств, которым обеспечена возможность широкополосного доступа к информационно-телекоммуникационной сети «Интернет»	процент	снижение	сохранение или рост до 1 п.п.	рост от 1 п.п. до 3 п.п.	рост от 3 п.п.	рост от 3 п.п.	рост от 3 п.п.	рост от 3 п.п.	Минцифра УР
40	Доля социально значимых объектов инфраструктуры, имеющих возможность подключения к широкополосному доступу к информационно-	процент	снижение	сохранение или рост до 1 п.п.	рост от 1 п.п. до 3 п.п.	рост от 3 п.п.	рост от 3 п.п.	рост от 3 п.п.	рост от 3 п.п.	Минцифра УР

	телекоммуникационной сети «Интернет»									
41	Число граждан, воспользовавшихся услугами (сервисами) в личном кабинете пациента «Мое здоровье» на Едином портале государственных и муниципальных услуг	человек	меньше ЦЗ	х	равно ЦЗ	больше ЦЗ	Минздрав УР			
Безопасность										
42	Количество зарегистрированных преступлений на 1000 человек населения	единиц	рост	сохранение или снижение до 1 %	снижение от 1 % вкл. до 2 %	снижение от 2 % вкл.	МВД по УР (по согласованию)			

Список используемых сокращений:

АОКН УР – Агентство по государственной охране объектов культурного наследия Удмуртской Республики;
 МВД по УР – Министерство внутренних дел по Удмуртской Республике;
 Миндортранс УР – Министерство транспорта и дорожного хозяйства Удмуртской Республики;
 Минздрав УР – Министерство здравоохранения Удмуртской Республики;
 Минкультуры УР – Министерство культуры Удмуртской Республики;
 Миннац УР – Министерство национальной политики Удмуртской Республики;
 МОиН УР – Министерство образования и науки Удмуртской Республики;
 Минспорт УР – Министерство по физической культуре, спорту и молодежной политике Удмуртской Республики;
 Минприроды УР – Министерство природных ресурсов и охраны окружающей среды Удмуртской Республики;
 Минпромторг УР – Министерство промышленности и торговли Удмуртской Республики;
 Минсельхоз УР – Министерство сельского хозяйства и продовольствия Удмуртской Республики;
 Минсоцполитики УР – Министерство социальной политики и труда Удмуртской Республики;
 Минстрой УР – Министерство строительства, жилищно-коммунального хозяйства и энергетики Удмуртской Республики;
 Минэкономики УР – Министерство экономики Удмуртской Республики;
 Минфин УР – Министерство финансов Удмуртской Республики;
 Минцифра УР – Министерство цифрового развития Удмуртской Республики.



Приложение 2
к постановлению Правительства
Удмуртской Республики
от 17 февраля 2022 года № 50

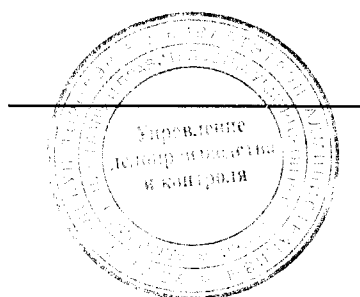
«Приложение 2
к Методике оценки деятельности
органов местного самоуправления
городских округов и муниципальных
округов в Удмуртской Республике по
итогам комплексной оценки
результатов социально-
экономического развития
муниципальных образований
в Удмуртской Республике

Форма

ОТЧЁТ
по комплексной оценке результатов социально-экономического развития
муниципальных образований в Удмуртской Республике за 20__ год

№ п/п	Наименование показателя	Показатель 1	Показатель 2	Показатель n
	Муниципальное образование			
	Муниципальное образование 1			
	Муниципальное образование 2			
	Муниципальное образование n			

».



Приложение 3
к постановлению Правительства
Удмуртской Республики
от 17 февраля 2022 года № 50

«Приложение 1
к Методике оперативного мониторинга
социально-экономического положения
городских округов и муниципальных
округов в Удмуртской Республике

ТАБЛИЦА
соответствия значений показателей социально-экономического развития городских округов
и муниципальных округов в Удмуртской Республике, применяемых в оперативном мониторинге
социально-экономического положения городских округов и муниципальных округов
в Удмуртской Республике, и степеней их достижения

№ п/п	Наименование оперативного показателя социально- экономического развития городских округов и муниципальных округов в Удмуртской Республике	Единица измерения	Значения, в том числе целевые значения (далее – ЦЗ), оперативных показателей социально-экономического развития городских округов и муниципальных округов в Удмуртской Республике и степени их достижения		Ответственный за представление информации по оперативным показателям социально- экономического развития городских округов и муниципальных округов в Удмуртской Республике, в том числе за установление целевых значений оперативных показателей социально-экономического развития городских округов и
			зона риска	зона стабильности зона роста	

							муниципальных округов в Удмуртской Республике
1	2	3	4	5	6	7	
Экономическое развитие							
1	Темп роста отгруженных товаров по крупным и средним промышленным организациям	процент	до 100 %	от 100 % вкл. до 103 %.	от 103 % вкл.	Минэкономики УР, Минпромторг УР	
2	Количество субъектов малого и среднего предпринимательства на 1000 человек населения	единиц	меньше ЦЗ	равно ЦЗ	больше ЦЗ	Минэкономики УР	
3	Темп роста количества субъектов малого и среднего предпринимательства	процент	до 100 %	от 100 % вкл. до 102 %	от 102 % вкл.	Минэкономики УР	
4	Количество самозанятых на 1000 человек населения	человек	меньше ЦЗ	равно ЦЗ	больше ЦЗ	Минэкономики УР	
5	Темп роста количества самозанятых	процент	до 100 %	от 100 % вкл. до 102 %	от 102 % вкл.	Минэкономики УР	
6	Количество экспортеров из числа субъектов малого и среднего предпринимательства	единиц	снижение	сохранение (отсутствие снижения)	рост	Минэкономики УР	
7	Темп роста оборота розничной торговли по крупным и средним организациям	процент	до 100 %	от 100 % вкл. до 102 %	от 102 % вкл.	Минпромторг УР	
8	Индекс физического объема инвестиций в основной капитал, за исключением бюджетных средств	процент	до 100 %	от 100 % вкл. до 103 %	от 103 % вкл.	Минэкономики УР	
9	Объем инвестиций в основной	тыс. руб.	меньше среднего	равно среднему	больше среднего	Минэкономики УР	

Финансовая сфера						
капитал за исключением бюджетных средств на 1000 человек населения	значения по Удмуртской Республике	значению по Удмуртской Республике	значения по Удмуртской Республике	значения по Удмуртской Республике	Минфин УР	
10	Темп роста налоговых и неналоговых доходов консолидированного бюджета муниципального образования в Удмуртской Республике	до 100 %	от 100 % вкл. до 115 %	от 115 % вкл.	Минфин УР	
11	Объем налоговых и неналоговых доходов консолидированного бюджета муниципального образования в Удмуртской Республике на 1000 человек населения	тыс. руб. меньше среднего значения по Удмуртской Республике	равно среднему значению по Удмуртской Республике	больше среднего значения по Удмуртской Республике	Минфин УР	
12	Темп роста налоговых доходов от малого и среднего предпринимательства (единый сельскохозяйственный налог, налог, взимаемый в связи с применением патентной системы налогообложения, налог, взимаемый в связи с применением упрощенной системы налогообложения (далее соответственно – ЕСХН, Патент, УСН), собираемых на территории муниципального образования в Удмуртской Республике	до 100 %	от 100 % вкл. до 105 %	от 105 % вкл.	Минфин УР	
13	Объем налоговых доходов от малого и среднего	тыс. руб. меньше среднего значения по	равно среднему значению по	больше среднего значения по	Минфин УР	

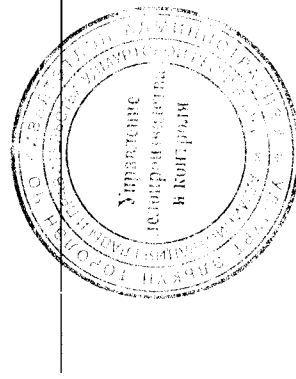
	предпринимательства (ЕСХН, Патент, УСН), собираемых на территории муниципального образования в Удмуртской Республике, на 1000 человек	Удмуртской Республике	Удмуртской Республике	Удмуртской Республике	
Социальная сфера					
14	Число посещений культурных мероприятий	единиц	меньше ЦЗ	равно ЦЗ	больше ЦЗ
15	Охват профилактическими осмотрами взрослого населения	человек	меньше ЦЗ	равно ЦЗ	больше ЦЗ
Демография, труд и занятость					
16	Уровень официально зарегистрированной безработицы (на конец периода) от трудоспособного населения в трудоспособном возрасте	процент	больше ЦЗ	равно ЦЗ	меньше ЦЗ
17	Темп роста среднемесячной начисленной заработной платы работников организаций, не относящихся к субъектам малого предпринимательства	процент	меньше ЦЗ	равно ЦЗ	больше ЦЗ
18	Естественный прирост (убыль) населения	человек на 1000 населения	меньше ЦЗ	равно ЦЗ	больше ЦЗ
19	Коэффициент миграции населения	человек на 1000 населения	меньше 0	от 0 вкл. до 5	от 5 вкл.
Сельское хозяйство					
20	Выручка от реализации	тыс. руб.	меньше среднего	равно среднему	больше среднего
			Минсельхоз УР		

	продукции, работ, услуг сельскохозяйственными организациями в расчете на 1 га посевных площадей		значения по Удмуртской Республике	значению по Удмуртской Республике	значения по Удмуртской Республике	
21	Темп роста выручки от реализации продукции, работ, услуг сельскохозяйственными организациями в расчете на 1 гектар посевных площадей	процент	до 100 %	от 100 % вкл. до 102 %	от 102 % вкл.	Минсельхоз УР
Организационная деятельность						
22	Доля исполненных в срок протокольных поручений Главы Удмуртской Республики, а также поручений, данных Председателем Правительства Удмуртской Республики на совещаниях с руководителями органов местного самоуправления городских округов и муниципальных округов в Удмуртской Республике в режиме видео-конференц-связи	процент	до 97 %	от 97 % вкл. до 100 %	100 %	АГиП УР
23	Данные о количестве обращений граждан, поданных в соответствии с федеральным законом от 2 мая 2006 года № 59-ФЗ «О порядке рассмотрения обращений граждан Российской Федерации»,	единиц	наличие	х	отсутствие	АГиП УР

рассмотренных с нарушением установленных сроков законодательством сроков					
--	--	--	--	--	--

Список используемых сокращений:

АГиП УР – Администрация Главы и Правительства Удмуртской Республики;
 Миндортранс УР – Министерство транспорта и дорожного хозяйства Удмуртской Республики;
 Минздрав УР – Министерство здравоохранения Удмуртской Республики;
 Минкультуры УР – Министерство культуры Удмуртской Республики;
 Минприроды УР – Министерство природных ресурсов и охраны окружающей среды Удмуртской Республики;
 Минпромторг УР – Министерство промышленности и торговли Удмуртской Республики;
 Минсельхоз УР – Министерство сельского хозяйства и продовольствия Удмуртской Республики;
 Минсоцполитики УР – Министерство социальной политики и труда Удмуртской Республики;
 Минстрой УР – Министерство строительства, жилищно-коммунального хозяйства и энергетики Удмуртской Республики;
 Минэкономки УР – Министерство экономики Удмуртской Республики;
 Минфин УР – Министерство финансов Удмуртской Республики.



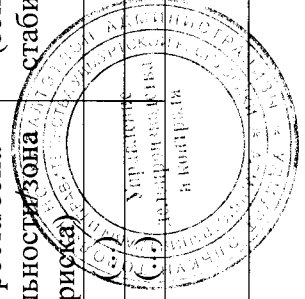
Приложение 4
к постановлению Правительства
Удмуртской Республики
от 17 февраля 2022 года № 50

«Приложение 2
к Методике оперативного мониторинга
социально-экономического положения
городских округов и муниципальных
округов в Удмуртской Республике

Форма

ОТЧЁТ
о результатах оперативного мониторинга социально-экономического положения
муниципальных образований в Удмуртской Республике
за ... квартал 20... года

№ п/п	Наименование муниципального образования/наименование показателя	Рейтинг	Показатель 1 (зона роста/зона стабильности/зона риска)	Показатель 2 (зона роста/зона стабильности/зона риска)	Показатель 3 (зона роста/зона стабильности/зона риска)	Показатель n (зона роста/зона стабильности/зона риска)
1	Муниципальное образование 1		(...)	(...)	(...)	(...)
2	Муниципальное образование 2		(...)	(...)	(...)	(...)
3	Муниципальное образование n		(...)	(...)	(...)	(...)



».