



ПРАВИТЕЛЬСТВО РЕСПУБЛИКИ ТЫВА
ПОСТАНОВЛЕНИЕ
ТЫВА РЕСПУБЛИКАНЫҢ ЧАЗАА
ДОКТААЛ

от 28 января 2026 г. № 18

г. Кызыл

**Об утверждении региональной программы
Республики Тыва «Укрепление здоровья и
формирование здоровьесберегающей среды
в Республике Тыва на 2025-2030 годы»**

В целях реализации Указа Президента Российской Федерации от 7 мая 2024 г. № 309 «О национальных целях развития Российской Федерации на период до 2030 года и на перспективу до 2036 года» Правительство Республики Тыва **ПОСТАНОВЛЯЕТ**:

1. Утвердить прилагаемую региональную программу Республики Тыва «Укрепление здоровья и формирование здоровьесберегающей среды в Республике Тыва на 2025-2030 годы».

2. Настоящее постановление вступает в силу со дня его официального опубликования.

3. Разместить настоящее постановление на «Официальном интернет-портале правовой информации» (www.pravo.gov.ru) и официальном сайте Республики Тыва в информационно-телекоммуникационной сети «Интернет».

4. Контроль за исполнением настоящего постановления возложить на заместителя Председателя Правительства Республики Тыва Сарыглара О.Д.

Глава Республики Тыва



В. Ховалыг

Утверждена
постановлением Правительства
Республики Тыва
от 28 января 2026 г. № 18

РЕГИОНАЛЬНАЯ ПРОГРАММА
Республики Тыва «Укрепление здоровья
и формирование здоровьесберегающей среды
в Республике Тыва на 2025-2030 годы»

П А С П О Р Т
региональной программы Республики Тыва
«Укрепление здоровья и формирование здоровьесберегающей
среды в Республике Тыва на 2025-2030 годы»

- Наименование – региональная программа Республики Тыва «Укрепление здоровья и формирование здоровьесберегающей среды субъекта в Республике Тыва на 2025-2030 годы (далее – Программа)
- Ответственный исполнитель Программы – Министерство здравоохранения Республики Тыва
- Соисполнители Программы – Министерство труда и социальной политики Республики Тыва;
Министерство образования Республики Тыва;
Министерство культуры Республики Тыва;
Министерство по делам молодежи Республики Тыва;
Управление Федеральной службы по надзору в сфере защиты прав потребителей и благополучия человека по Республике Тыва (далее – Управление Роспотребнадзора по Республике Тыва) (по согласованию);
Министерство внутренних дел по Республике Тыва (по согласованию);
органы местного самоуправления муниципальных образований Республики Тыва (по согласованию)
- Участники Программы – Министерство труда и социальной политики Республики Тыва;
Министерство образования Республики Тыва;
Министерство культуры Республики Тыва;
Министерство по делам молодежи Республики Тыва;
Управление Федеральной службы по надзору в сфере защиты прав потребителей и благополучия человека по Республике Тыва (по согласованию);
Министерство внутренних дел по Республике Тыва (по согласованию);
органы местного самоуправления муниципальных образований Республики Тыва (по согласованию)
- Срок реализации Программы – 2025-2030 годы

- Цель Программы** – увеличение доли граждан, ведущих здоровый образ жизни:
 2025 году – 7,7 процента;
 2026 году – 8,2 процента;
 2027 году – 8,8 процента;
 2028 году – 9,4 процента;
 2029 году – 9,9 процента;
 2030 году – 10,5 процента
- Задачи Программы** – 1) снижение распространенности курения среди взрослого населения с 25 процента до 20 процентов к 2030 году;
 2) увеличение доли населения, потребляющего не менее 400 г овощей и фруктов в день, с 35 процента до 50 процентов к 2030 году;
 3) увеличение доли населения с достаточной физической активностью с 40 процентов до 55 процента к 2030 году;
 4) повышение грамотности в вопросах здоровья по результатам опросов с 55 процента до 75 процента к 2027 году;
 5) внедрение муниципальных программ укрепления здоровья в 100 процентов муниципальных образований к 2028 году;
 6) мотивирование граждан к ведению здорового образа жизни посредством проведения информационно-коммуникационной кампании;
 7) совершенствование межведомственного взаимодействия по вопросам укрепления здоровья населения, вовлечение гражданского общества (коммерческих и некоммерческих организаций, волонтеров (добровольцев) в мероприятия по укреплению общественного здоровья
- Основные целевые показатели эффективности реализации Программы** – 1) доля граждан, ведущих здоровый образ жизни (10,5 процента к 2030 году):
 2025 году – 7,7 процента;
 2026 году – 8,2 процента;
 2027 году – 8,8 процента;
 2028 году – 9,4 процента;
 2029 году – 9,9 процента;
 2030 году – 10,5 процента;
 2) потребление алкогольной продукции на душу населения (в литрах этанола) (5,19 литра к 2030 году):
 2025 году – 5,46 л;
 2026 году – 5,40 л;
 2027 году – 5,36 л;
 2028 году – 5,30 л;
 2029 году – 5,25 л;
 2030 году – 5,19 л;
 3) распространенность курения табака в возрасте 15 лет и более (18,21 процента к 2030 году):
 2025 году – 20,38 процента;
 2026 году – 19,94 процента;
 2027 году – 19,52 процента;
 2028 году – 19,08 процента;
 2029 году – 18,65 процента;
 2030 году – 18,21 процента;

4) увеличение доли граждан с факторами риска, выявленными в результате профилактических осмотров и диспансеризации, прошедших углубленное профилактическое консультирование в центрах здоровья:

2025 году – 35 процента;
 2026 году – 42 процента;
 2027 году – 50 процентов;
 2028 году – 58 процентов;
 2029 году – 65 процента;
 2030 году – 72 процента;

5) увеличение доли граждан с факторами риска обученных в школах здоровья:

2025 году – 25 процента;
 2026 году – 32 процента;
 2027 году – 40 процентов;
 2028 году – 48 процентов;
 2029 году – 55 процента;
 2030 году – 62 процента;

6) число предприятий с численностью работников 250 и более, в которых будет осуществляться внедрение корпоративных программ укрепления здоровья на рабочем месте ед.:

2025 году – 1;
 2026 году – 1;
 2027 году – 1;
 2028 году – 1;
 2029 году – 1;
 2030 году – 1;

7) количество разработанных и утвержденных обновленных муниципальных программ по укреплению здоровья, ед.:

2025 году – 3;
 2026 году – 6;
 2027 году – 9;
 2028 году – 12;
 2029 году – 16;
 2030 году – 19

Объемы бюджетных ассигнований Программы – не предусмотрено

Ожидаемые результаты реализации Программы

1) доля граждан, ведущих здоровый образ жизни (10,5 процента к 2030 году):

2025 году – 7,7 процента;
 2026 году – 8,2 процента;
 2027 году – 8,8 процента;
 2028 году – 9,4 процента;
 2029 году – 9,9 процента;
 2030 году – 10,5 процента;

2) потребление алкогольной продукции на душу населения (в литрах этанола) (5,19 литр к 2030 году):

2025 году – 5,46 л;
 2026 году – 5,40 л;

2027 году – 5,36 л;

2028 году – 5,30 л;

2029 году – 5,25 л;

2030 году – 5,19 л;

3) распространенность курения табака в возрасте 15 лет и более (18,21 процента к 2030 году):

2025 году – 20,38 процента;

2026 году – 19,94 процента;

2027 году – 19,52 процента;

2028 году – 19,08 процента;

2029 году – 18,65 процента;

2030 году – 18,21 процента;

4) увеличение доли граждан с факторами риска, выявленными в результате профилактических осмотров и диспансеризации, прошедших углубленное профилактическое консультирование в центрах здоровья:

2025 году – 35 процента;

2026 году – 42 процента;

2027 году – 50 процентов;

2028 году – 58 процентов;

2029 году – 65 процента;

2030 году – 72 процента;

5) увеличение доли граждан с факторами риска обученных в школах здоровья:

2025 году – 25 процента;

2026 году – 32 процента;

2027 году – 40 процентов;

2028 году – 48 процентов;

2029 году – 55 процента;

2030 году – 62 процента;

6) число предприятий с численностью работников 250 и более, в которых будет осуществляться внедрение корпоративных программ укрепления здоровья на рабочем месте ед.:

2025 году – 1;

2026 году – 1;

2027 году – 1;

2028 году – 1;

2029 году – 1;

2030 году – 1;

7) количество разработанных и утвержденных обновленных муниципальных программ по укреплению здоровья, ед.:

2025 году – 3;

2026 году – 6;

2027 году – 9;

2028 году – 12;

2029 году – 16;

2030 году – 19

Перечень и описание
основных мероприятий
Программы

– в рамках Программы будут реализованы мероприятия, направленные на:
реализацию программы профилактики алкогольной и табачной зависимости, включая формирование здоровьесберегающей сре-

ды;

привлечение общественности (добровольцев (волонтеров), некоммерческих организаций) к организации различных форм профилактических мероприятий;

внедрение корпоративных программ по укреплению здоровья работников в организациях Республики Тыва;

совершенствование системы раннего выявления, мониторинга и профилактики хронических неинфекционных заболеваний, связанных с употреблением алкоголя и табака, в том числе факторов риска развития хронических неинфекционных заболеваний; внедрение комплекса мероприятий, направленных на профилактику алкогольной и табачной зависимости, населения Республики Тыва;

проведение информационно-коммуникационной кампании по вопросам отказа от вредных привычек, включая формирование здорового образа жизни по основным каналам: телевидение, радио и информационно-телекоммуникационная сеть «Интернет»; организацию просветительской деятельности в организациях культуры, образования и здравоохранения по вопросам профилактики алкогольной и табачной зависимости с формированием здорового образа жизни;

внедрение научно обоснованных адресных образовательных и просветительских проектов по профилактике алкогольной и табачной зависимости, вопросам здорового образа жизни для разных групп населения;

совершенствование деятельности центров здоровья, их оснащение (дооснащение) оборудованием для выявления и коррекции факторов риска развития хронических неинфекционных заболеваний

1. Общая характеристика Республики Тыва

Площадь Республики Тыва составляет 168,6 тыс. кв. км. Наибольшую протяженность территория имеет с юго-запада на северо-восток и составляет 720 км, наименьшую – с северо-запада на юго-запад и составляет 120 км.

На западе Республика Тыва граничит с Республикой Алтай и Республикой Хакасией, на севере с Красноярским краем, на северо-востоке – с Иркутской областью и Республикой Бурятия России, на юге – с Монголией.

Республика делится на 17 кожуунов (районов) Бай-Тайгинский кожуун, Барун-Хемчикский кожуун, Дзун-Хемчикский кожуун, Каа-Хемский кожуун, Кызылский кожуун, Монгун-Тайгинский кожуун, Овюрский кожуун, Пий-Хемский кожуун, Сут-Хольский кожуун, Тандинский кожуун, Тере-Хольский кожуун, Тес-Хемский кожуун, Тоджинский кожуун, Улут-Хемский кожуун, Чаа-Хольский кожуун, Чеди-Хольский кожуун, Эрзинский кожуун и 5 городов. Из них 2 города – республиканского (Кызыл, Ак-Довурак), 3 города – районного подчинения (Туран, Чадан, Шагонар) и 2 поселка городского типа (Каа-Хем и Хову-Аксы).

Столица Республики Тыва – город Кызыл. Город Кызыл административного деления не имеет, условно разбит на 5 районов: центральный, восточный,

южный, западный и северный (на правом берегу). Планировка города прямоугольная или близкая к ней. Общая площадь земель в пределах городской черты составляет 20040 га.

Численность постоянного населения Республики Тыва по состоянию на 1 января 2025 г. составила 338,5 тыс. человек, из которых 190,1 тыс. человек (56,2 процента) – городские жители и 148,4 тыс. человек (43,8 процента) – сельские жители. В среднем по Российской Федерации доля городского населения составляет 75,2 процента, сельского – 24,8 процента.

Таблица 1

Компоненты изменения общей численности населения
(человек)

Годы	Численность населения на 1 января	Изменения за год			Численность населения на 31 декабря
		общий прирост, убыль (-)	естественный прирост, убыль (-)	миграционный прирост, убыль (-)	
2020	330 051	3 673	3 570	103	333 724
2021	333 724	2 527	3 599	-1 072	336 251
2022	336 251	1 020	3 080	-2 060	337 271
2023	337 271	273	2 765	-2 492	337 544
2024	337 544	939	2 056	-1 117	338 483

Таблица 2

Численность населения Республики Тыва
по полу и возрасту на 1 января 2025 г.

Численность населения Республики Тыва по полу и возрасту на 1 января 2025 г.									
Итого	все население			городское население			сельское население		
	оба пола	мужчины	женщины	оба пола	мужчины	женщины	оба пола	мужчины	женщины
1	2	3	4	5	6	7	8	9	10
	338483	159286	178258	188187	86402	101785	149357	72884	76473
в том числе в возрасте, лет:									
15-19	27945	14226	13719	14277	7325	6952	13668	6901	6767
20-24	19737	10114	9623	10640	5345	5295	9097	4769	4328
25-29	21767	10631	11136	11996	5531	6465	9771	5100	4671
30-34	24403	11730	12673	16626	7731	8895	7777	3999	3778
35-39	27335	12849	14486	17414	7975	9439	9921	4874	5047
40-44	23517	10884	12633	13861	6264	7597	9656	4620	5036
45-49	19990	8769	11221	11054	4574	6480	8936	4195	4741
50-54	18715	7753	10962	10096	3886	6210	8619	3867	4752
55-59	16238	6758	9480	8586	3279	5307	7652	3479	4173
60-64	13797	5574	8223	7183	2723	4460	6614	2851	3763
65-69	8924	3546	5378	4683	1836	2847	4241	1710	2531
70-74	5384	1816	3568	3001	936	2065	2383	880	1503
75-79	3066	961	2105	1618	467	1151	1448	494	954
80-84	1945	536	1409	1054	279	775	891	257	634
85-89	652	169	483	397	94	303	255	75	180

1	2	3	4	5	6	7	8	9	10
90-94	184	39	145	120	26	94	64	13	51
95-99	49	16	33	33	8	25	16	8	8
100 и старше	8	1	7	7	-	7	1	1	-
Из общей численности – население в возрасте:									
моложе трудоспособного ¹⁾	111114	56610	54504	59341	30084	29257	51773	26526	25247
трудоспособном ²⁾	192151	93482	98669	110312	51612	58700	81839	41870	39969
старше трудоспособного ³⁾	34279	9194	25085	18534	4706	13828	15745	4488	11257

По состоянию на 1 января 2024 г. возрастная структура населения республики представлена следующим образом: численность населения моложе трудоспособного (мужчины и женщины 0-15 лет) составила 111,1 тыс. человек (32,9 процента от общей численности населения). Численность населения в трудоспособном возрасте (мужчины 16-62, женщины 16-57) составила 192,1 тыс. человек (56,9 процента). Численность населения в возрасте старше трудоспособного (мужчины 63 и старше, женщины 58 и старше) составила 34,3 тыс. человек (10,2 процента). В среднем по Российской Федерации на возраст моложе трудоспособного приходится 18,4 процента от общей численности населения, на трудоспособное население – 58,0 процента, на возраст старше трудоспособного – 23,6 процента.

Средний возраст населения республики составил 30,7 лет, в том числе мужчин – 28,7, женщин – 32,4. В среднем по Российской Федерации – оба пола – 40,97 лет, мужчины – 38,34, женщины – 43,26.

Остается стабильным преобладание женского населения над мужским, так, удельный вес женщин в общей численности населения на начало 2024 г. в республике составил 52,8 процента, мужчин 47,2 процента. На тысячу мужчин приходится 1119 женщин. В среднем по Российской Федерации удельный вес женщин составляет 53,5 процента, мужчин – 46,5 процента, на каждую тысячу мужчин приходится 1152 женщины.

Плотность размещения точек по продаже свежих фруктов и овощей, на 1000 человек

На основе таблицы можно сделать следующие выводы о точках продаж овощей и фруктов в Республике Тыва:

1. Общее количество: Всего по республике зарегистрировано 563 точки продаж.

2. Лидеры по количеству:

Наибольшее количество точек в Каа-Хемском районе (61).

Высокие показатели также в Улуг-Хемском (52) и Дзун-Хемчикском (41)

Наименование муниципалитета	Данные Росстата по численности населения на 01.01.2025	Спортивные залы	Спортивные площадки	Спорт. объекты, всего	Число объектов на 1000 населения	Число объектов на 100 000 населения	Норматив обеспеченности на 100 тыс. населения в субъекте РФ
Всего по РТ	338483	143	141	294		86,9	448
Тандинский	14965	0	0	0	0,0		
Тере-Хольский	1938	0	0	0	0,0		
Кызыл	131981	14	0	14	0,1		
Кызылский	36621	0	0	5	0,1		
Овюрский	7108	1	1	3	0,4		
Ак-Довурак	11895	4	2	6	0,5		
Тоджинский	6881	3	3	7	1,0		
Пий-Хемский	10231	1	1	13	1,3		
Эрзинский	8433	6	6	11	1,3		
Улуг-Хемский	19799	17	17	32	1,6		
Сут-Хольский	7964	7	7	13	1,6		
Чеди-Хольский	7488	8	8	13	1,7		
Тес-Хемский	8759	7	7	16	1,8		
Монгун-Тайгинский	5975	7	7	11	1,8		
Бай-Тайгинский	10298	10	9	19	1,8		
Барун-Хемчикский	11535	9	13	22	1,9		
Чаа-Хольский	5873	6	6	12	2,0		
Каа-Хемский	11921	15	18	33	2,8		
Дзун-Хемчикский	18818	28	36	64	3,4		

На основе таблицы можно сделать следующие выводы о доступности спортивных объектов в Республике Тыва:

1. Общая ситуация: Обеспеченность спортивными объектами по республике составляет 86,9 на 100 000 человек, что значительно ниже норматива для субъекта РФ, составляющего 448 объектов. Это указывает на серьезный дефицит спортивной инфраструктуры в регионе.

2. Критическое положение в отдельных районах:


В Тандинском и Тере-Хольском районах, а также в городе Кызыл и Кызылском районе обеспеченность объектами близка к нулю (0,0-0,1 на 1000 чел.). Особенно тревожная ситуация в столице, где при наибольшей численности населения количество объектов крайне мало.

3. Лучшие показатели:

Наивысшая обеспеченность спортивными объектами наблюдается в Дзун-Хемчикском (3,4), Каа-Хемском (2,8) и Чаа-Хольском (2,0) районах.

Однако даже эти лидирующие показатели все равно в несколько раз ниже установленного норматива.

Таким образом, спортивная инфраструктура Республики Тыва развита крайне слабо и неравномерно. Подавляющее большинство муниципалитетов, включая столицу, испытывают острую нехватку спортивных объектов, не обеспечивая и минимальных потребностей населения.



На основе таблицы можно сделать следующие выводы о точках продаж табачных изделий в Республике Тыва:

1. Концентрация в столице: абсолютным лидером является г. Кызыл, где сконцентрировано 250 точек, или почти 50 процентов от всех по республике (всего 504). Это указывает на высокую плотность торговли табаком в административном центре.

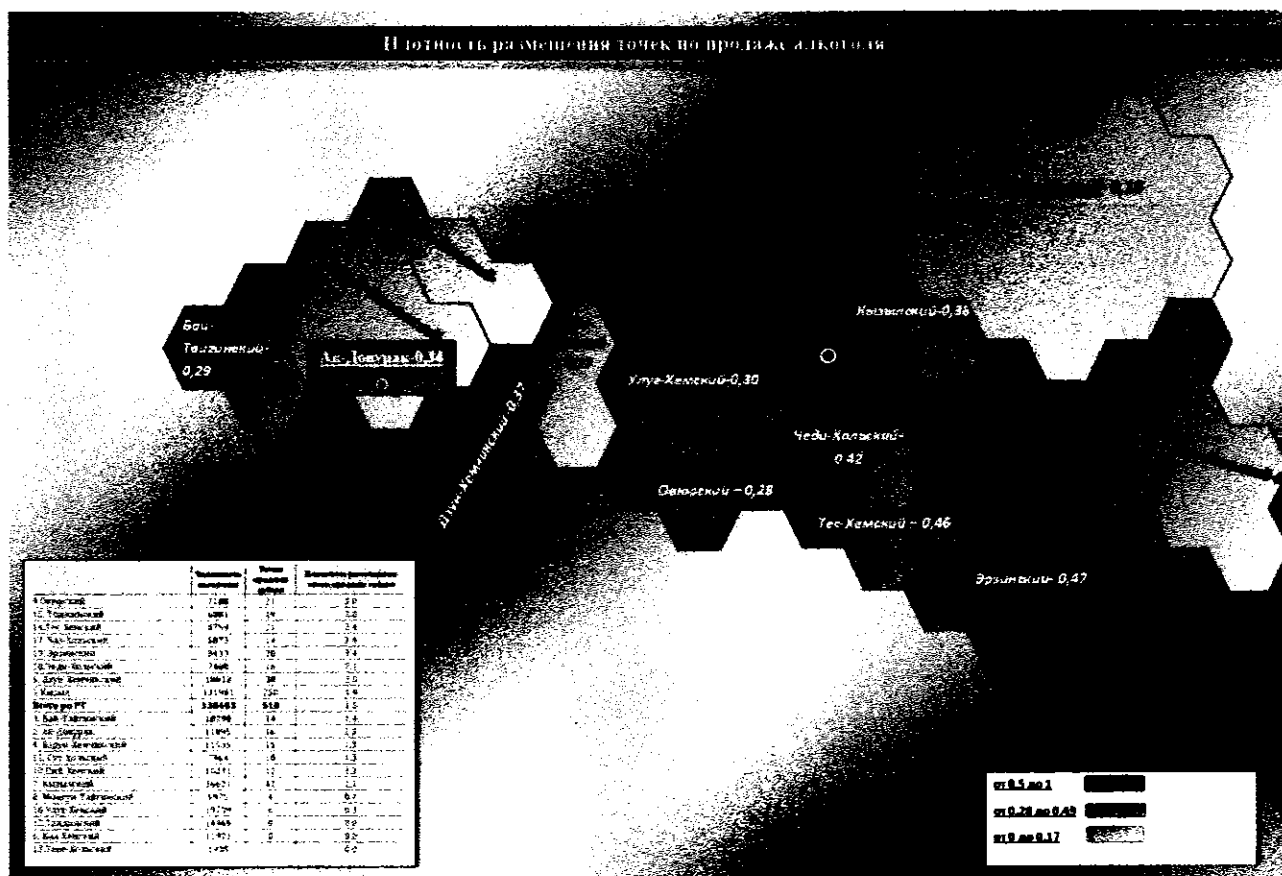
2. Неравномерное распределение по районам значительное число точек также в Кызылском (42) и Дзун-Хемчикском районах (38), в остальных районах количество точек варьируется, но существенно меньше.

Выделяются Монгун-Тайгинский (4) и Улуг-Хемский (6) районы с наименьшим количеством точек среди представленных.

3. Районы без точек продаж. В Каа-Хемском и Тандинском районах точки продаж табака отсутствуют (значение «0»).

По Тере-Хольскому району данные отсутствуют.

Таким образом, сеть продаж табачных изделий в Республике Тыва сильно централизована вокруг столицы и распределена по территории неравномерно, с несколькими районами, где такая торговля официально отсутствует.



На основе таблицы можно сделать следующие выводы о точках продаж алкогольной продукции в Республике Тыва:

1. Общее количество: всего по республике зарегистрировано 207 точек продаж алкогольной продукции.

2. Распределение по районам:

Наибольшее количество точек находится в Кызылском районе (14).

Значительное число точек также в Пий-Хемском (10) и Тандинском (9) районах.

В остальных районах количество точек не превышает 7.

3. Районы с минимальной доступностью:

В Тере-Хольском районе точки продаж алкоголя полностью отсутствуют (0).

Всего в пяти районах (Сут-Хольский, Тоджинский, Чаа-Хольский, Овюрский, Барун-Хемчикский) зафиксировано всего по 1-2 точке.

4. Отсутствие данных по столице: для г. Кызыла данные не указаны, что не позволяет оценить ситуацию в столице республики.

Таким образом, сеть продаж алкогольной продукции в Республике Тыва развита слабо и распределена неравномерно. В большинстве районов количество точек минимально, а в одном из районов такая торговля полностью отсутствует.

За период 2020-2024 гг. показатель общей смертности в республике увеличился на 3,2 процента, с 9,3 до 9,6 на 1000 населения, но остается ниже средних показателей по СФО на 29,4 процента и РФ на 23,2 процента.

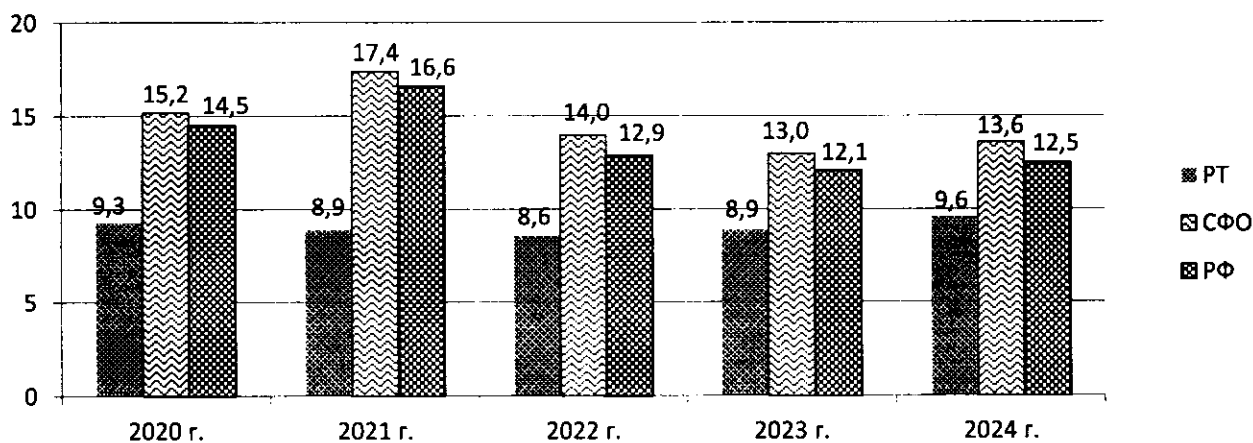


Рис. 2. Показатель общей смертности (на 1000 населения)

Высокие показатели общей смертности, превышающие среднереспубликанский уровень, отмечены в Пий-Хемском (14,7 на 1000 нас.), Монгун-Тайгинском (14,6), Тес-Хемском (13,6), Каа-Хемском (13,1), Чаа-Хольском (12,2), Барун-Хемчикском (село) – 11,7, Улуг-Хемском (11,7), Чеди-Хольском (11,7), Бай-Тайгинском (11,4), Сут-Хольском (11,4), Тоджинском (11,3), Тере-Хольском (10,9), Тандинском (10,8), Дзун-Хемчикском (10,2), Эрзинском (9,9) кожуунах.

Таблица 3

Коэффициенты смертности
(на 1000 населения)

Территория	2020 г.	2021 г.	2022 г.	2023 г.	2024 г.*
Российская Федерация	14,5	16,6	12,9	12,1	12,5
Сибирский федеральный округ	15,2	17,4	14,0	13,0	13,6
Республика Тыва	9,3	8,9	8,6	8,9	9,6
г. Кызыл	8,2	7,9	7,1	6,6	8,0
г. Ак-Довурак	7,5	9,0	9,0	9,3	9,2
Бай-Тайгинский кожуун	11,9	10,4	9,8	10,3	11,4
Барун-Хемчикский кожуун	10,2	9,3	12,5	12,5	11,7
Дзун-Хемчикский кожуун	11,2	10,3	11,3	11,0	10,2
Каа-Хемский кожуун	13,9	14,8	11,7	12,9	13,1
Кызылский кожуун	8,6	8,2	6,8	8,4	7,5
Монгун-Тайгинский кожуун	8,6	7,5	9,0	9,1	14,6
Овюрский кожуун	10,9	9,5	8,2	10,9	8,6
Пий-Хемский кожуун	14,5	13,7	13,2	11,3	14,7
Сут-Хольский кожуун	11,4	8,6	9,3	10,1	11,4
Тандинский кожуун	9,0	8,3	8,7	9,8	10,8
Тере-Хольский кожуун	5,9	10,3	11,3	14,5	10,9
Тес-Хемский кожуун	10,2	8,5	10,6	8,8	13,6
Тоджинский кожуун	8,3	10,4	10,8	11,1	11,3
Улуг-Хемский кожуун	9,4	8,5	8,7	9,6	11,7
Чаа-Хольский кожуун	9,7	10,0	10,8	16,5	12,2
Чеди-Хольский кожуун	9,0	10,2	8,2	9,8	11,7
Эрзинский кожуун	10,2	10,9	8,0	8,2	9,9

Основными причинами смерти населения республики являются внешние причины, на которые приходится 33,9 процента от общего числа умерших, болезни системы кровообращения – 33,2 процента, новообразования – 11,3 процента.

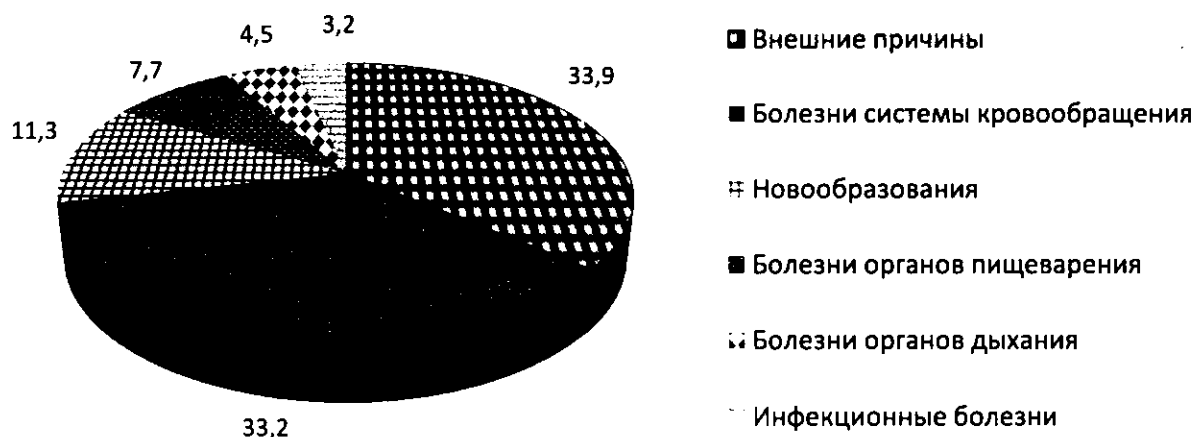


Рис.3. Структура общей смертности населения Республики Тыва в 2024 г. (%)

По сравнению с 2020 г. в республике регистрируется рост смертности от следующих основных причин: от внешних причин в 1,7 раза, с 192,2 до 326,4 на 100 тыс. населения, от болезней органов пищеварения на 22,3 процента, с 60,6 до 74,1.

Снижение смертности регистрируется от основных причин: от инфекционных и паразитарных болезней на 43,3 процента, с 53,6 до 30,4 на 100 тыс. населения, от болезней органов дыхания на 23,3 процента, с 56,6 до 43,4, от новообразований на 3,3 процента, с 112,7 до 109,0, от болезней системы кровообращения на 3,1 процента, с 329,6 до 319,3.

За анализируемый период отмечается стабильное снижение смертности от туберкулеза, показатель снизился на 32,9 процента, с 40,1 на 100 тыс. населения в 2020 г. до 26,9.

Таблица 4

Показатели смертности
по основным классам причин смерти

Причины смерти	Число умерших на 100 тыс. населения				
	2020 г.	2021 г.	2022 г.	2023 г.	2024 г.*
Всего зарегистрировано умерших от всех причин в том числе от:	929,2	893,8	858,8	887,4	961,9
Инфекционных и паразитарных болезней	53,6	41,2	31,5	32,3	30,4
из них: туберкулеза (всех форм)	40,1	37,0	29,1	29,0	26,9
Коронавирусной инфекции, вызванной Covid-19	65,1	99,6	16,9	-	-
Новообразований	112,7	102,4	113,4	109,7	109,0
Болезней системы кровообращения	329,6	291,1	302,3	290,5	319,3
Болезней органов дыхания	56,6	53,4	51,1	40,6	43,4
Болезней органов пищеварения	60,6	49,0	64,4	65,8	74,1
Внешних причин	192,2	203,6	231,3	287,8	326,4

Причины смерти	Число умерших на 100 тыс. населения				
	2020 г.	2021 г.	2022 г.	2023 г.	2024 г.*
из них: от транспортных (всех видов) травм	33,4	35,2	25,5	35,0	26,0
в том числе от ДТП	21,4	29,0	21,4	32,6	23,3
случайных отравлений алкоголем	9,9	17,0	11,9	11,9	8,0
самоубийств	32,2	21,2	11,3	10,1	5,9
убийств	28,9	29,3	19,9	13,9	8,6
повреждений с неопределенными намерениями	24,6	44,0	73,0	91,8	93,9

По данным Росстата, ожидаемая продолжительность жизни при рождении в республике за 2023 г. составила 66,6 лет (СФО 2023 г. – 71,1; РФ 2023 г. – 73,4).

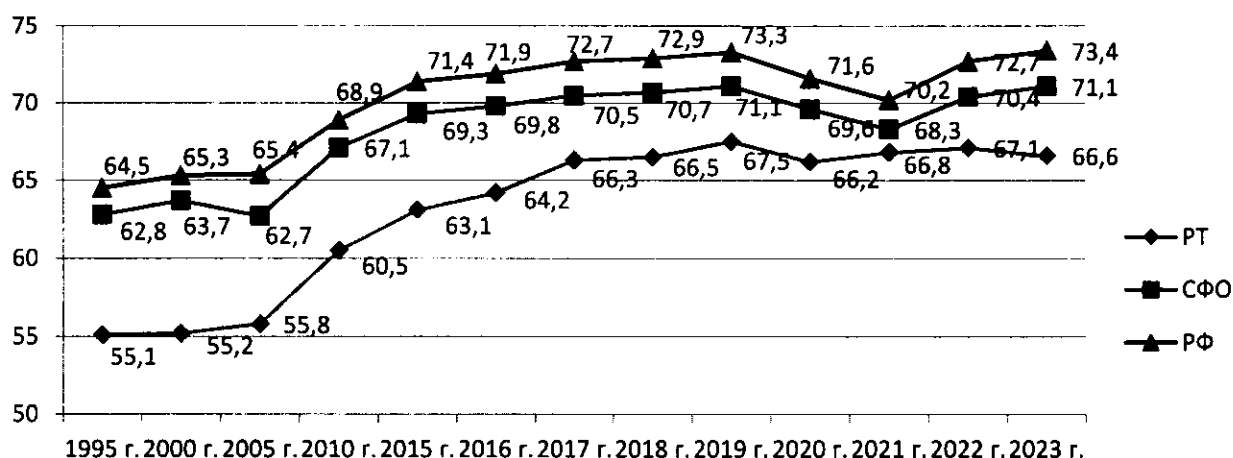


Рис. 5. Ожидаемая продолжительность жизни в РТ, СФО, РФ (лет)

По итогам 2023 г. продолжительность жизни мужчин составила 59,9 лет, женщин – 73,3 года, разрыв в продолжительности жизни мужчин и женщин увеличился и составил 13,4 лет (2020 г. – 8,5).

Таблица 5

Ожидаемая продолжительность жизни при рождении
(число лет)

Годы	Все население			Городское население			Сельское население		
	оба пола	мужчины	женщи- ны	оба пола	мужчины	женщи- ны	оба пола	мужчи- ны	женщины
2020	66,2	61,9	70,4	68,1	63,3	72,2	63,9	60,0	67,9
2021	66,8	62,5	70,8	68,6	63,6	72,7	64,6	61,1	68,2
2022	67,1	61,4	72,7	69,1	63,3	74,1	64,7	59,1	71,0
2023	66,6	59,9	73,3	69,6	62,7	76,0	62,8	56,7	70,1

1.1 Основные показатели состояния здоровья населения Республики Тыва

Заболеваемость населения Республики Тыва

Общая заболеваемость населения

Показатель общей заболеваемости населения республики за последние пять лет снизился на 1,0 процент и составил 1121,9 на 1000 населения и остается меньше среднероссийского показателя на 34,8 процента (РФ 2023 г. – 1719,5 на 1000 нас.) и среднефедеративного на 37,7 процента (СФО 2023 г. – 1801,8), что связано с низкой обеспеченностью медицинскими кадрами узкой специализации, особенно в сельской местности.

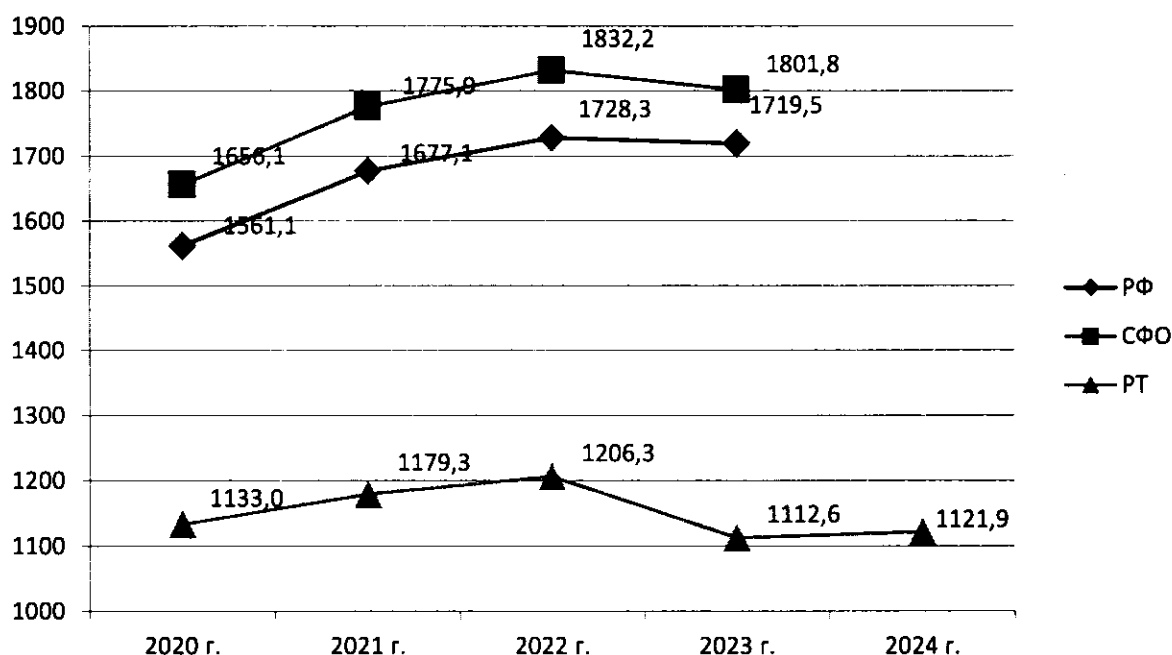


Рис.7. Общая заболеваемость в Республике Тыва, СФО, РФ (на 1000 нас.)

Показатели общей заболеваемости выше республиканского уровня отмечены в г. Кызыле (1280,7 на 1000 населения) и в Бай-Тайгинском (1479,2), Пий-Хемском (1320,1), Кызылском (1194,9), Дзун-Хемчикском (1188,3), Монгун-Тайгинском (1140,9) кожуунах.

В динамике к 2020 г. наблюдается увеличение показателя заболеваемости населения в Барун-Хемчикском (на 19,4 процента), Бай-Тайгинском (на 16,9 процента), Дзун-Хемчикском (на 16,4 процента), Пий-Хемском (на 8,3 процента), Тандинском (на 4,7 процента), Монгун-Тайгинском (на 3,5 процента) кожуунах и г. Кызыле на (1,7). На остальных территориях отмечено снижение.

**Распространенность заболеваний в Республике Тыва
в динамике за 2020-2024 гг.
(на 1000 населения)**

Территория	Всего заболеваний				
	2020 г.	2021 г.	2022 г.	2023 г.	2024 г.
Российская Федерация	1561,1	1677,1	1728,3	1719,5	
Сибирский федеральный округ	1656,1	1775,9	1832,2	1801,8	
Республика Тыва	1133,0	1179,3	1206,3	1112,6	1121,9
г. Кызыл	1258,9	1295,1	1320,9	1259,1	1280,7
г. Ак-Довурак	1196,3	1196,7	1083,4	962,2	979,9
Бай-Тайгинский	1265,0	1523,4	1532,8	1464,8	1479,2
Барун-Хемчикский (село)	911,9	1104,7	953,9	1122,2	1089,1
Дзун-Хемчикский	1020,9	1038,5	1088,8	1194,4	1188,3
Каа-Хемский	861,7	672,6	824,9	551,6	577,1
Кызылский	1324,3	1404,7	1564,5	1281,9	1194,9
Монгун-Тайгинский	1102,6	1509,7	1335,4	1234,9	1140,9
Овюрский	1098,9	1139,9	1106,0	987,9	979,2
Пий-Хемский	1219,2	1364,3	1460,6	1282,1	1320,1
Сут-Хольский	806,9	831,5	793,0	745,6	785,3
Тандинский	618,8	685,9	758,4	607,6	648,0
Тере-Хольский	905,2	889,5	826,1	799,1	731,1
Тес-Хемский	1175,3	1146,3	1080,6	970,7	988,4
Тоджинский	1104,2	1093,5	1162,5	873,7	999,3
Улуг-Хемский	1061,5	1047,5	1025,9	891,5	931,0
Чаа-Хольский	987,7	891,5	831,7	817,3	971,0
Чеди-Хольский	926,3	913,2	1006,5	926,9	909,9
Эрзинский	993,6	1070,8	1103,6	943,5	898,6

В структуре общей заболеваемости преобладают болезни органов дыхания (30,1 процента), на втором месте – болезни системы кровообращения (11,2 процента), на третьем месте – травмы и отравления (7,7 процента), на четвертом месте – болезни эндокринной системы (6,2 процента), на пятом месте – болезни мочеполовой системы (5,7 процента).

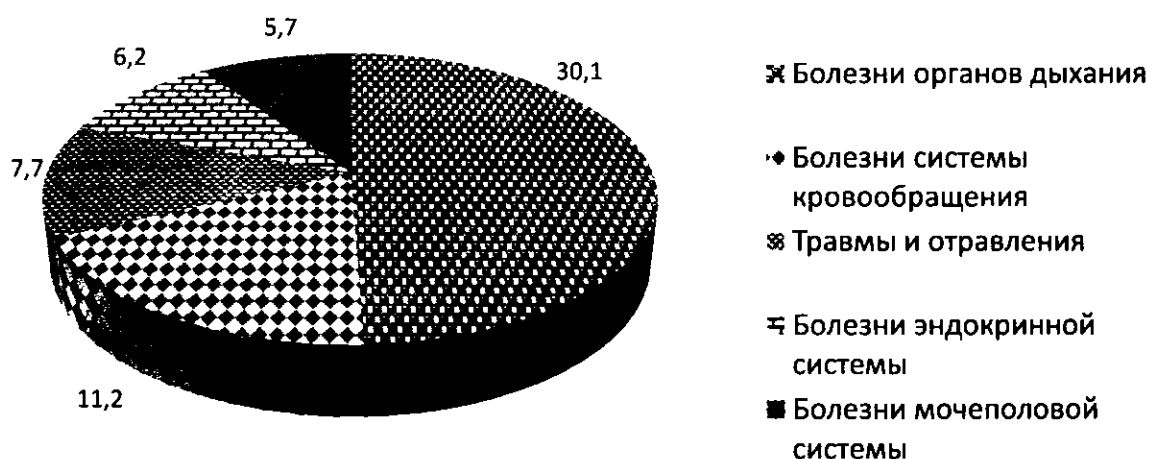


Рис.8. Структура общей заболеваемости в Республике Тыва в 2024 г. (%)

**Структура общей заболеваемости по нозологии
в Республике Тыва в динамике за 2020-2024 гг.
(на 1000 населения)**

Класс, группы болезней и отдельные заболевания	Всего заболеваний (на 1000 населения)				
	2020 г.	2021 г.	2022 г.	2023 г.	2024 г.
Всего	1133,0	1179,3	1206,3	1112,6	1121,9
Инфекционные болезни	50,4	52,9	52,3	54,5	55,6
Новообразования	20,0	16,6	15,4	15,3	16,4
Болезни крови и кроветворных органов	15,3	15,3	15,3	13,4	13,5
Болезни эндокринной системы	64,1	68,8	69,2	66,7	69,1
Психические расстройства	33,2	33,3	34,8	34,8	34,5
Болезни нервной системы	33,4	32,1	32,5	32,4	29,4
Болезни глаза	55,1	49,8	48,7	48,7	47,2
Болезни уха	28,4	33,3	34,7	34,8	36,8
Болезни системы кровообращения	121,1	120,6	122,9	130,4	126,2
Болезни органов дыхания	311,8	337,8	327,6	334,4	337,8
Болезни органов пищеварения	61,2	67,1	68,9	60,7	63,7
Болезни кожи и подкожной клетчатки	50,6	50,9	53,9	47,9	45,7
Болезни костно-мышечной системы	55,1	53,7	51,8	48,3	47,9
Болезни мочеполовой системы	61,7	59,9	62,3	58,6	64,0
Беременность, роды и послеродовый период*	142,9	126,8	124,9	110,2	112,5
Врожденные аномалии	7,5	7,4	7,8	8,2	8,4
Симптомы, признаки и отклонения от нормы	-	-	-	-	-
Травмы и отравления	70,0	75,2	83,9	81,2	86,7
COVID-19	49,2	63,7	85,3	4,3	1,5

* Показатель исчислен на женщин фертильного возраста

Заболеваемость наркологическими расстройствами

На конец 2024 г. под диспансерным наблюдением находятся 4002 лица с наркологическими расстройствами или 1185,6 больных на 100 тыс. населения, снижение за пять последних лет на 5,6 процента (2020 г. – 1256,3). Показатель общей заболеваемости наркологическими расстройствами выше уровня РФ на 1,4 процента, но ниже показателя СФО на 2,1 процента (РФ 2023 г. – 1169,5, СФО 2023 г. – 1211,3).

**Общая заболеваемость наркологическими расстройствами
(на 100 тысяч населения)**

Категория	2020 г.	2021 г.	2022 г.	2023 г.	2024 г.	РФ	СФО
Алкогольная зависимость, включающая алкогольные психозы:	932,5	896,9	892,6	835,8	820,6	776,5	751,9
- алкогольный психоз	3,1	3,3	3,9	1,2	4,7	23,8	25,3

Категория	2020 г.	2021 г.	2022 г.	2023 г.	2024 г.	РФ	СФО
-алкогольная зависимость	929,5	893,5	888,7	833,6	815,9	752,7	726,9
Наркотическая зависимость	133,5	138,3	141,3	136,7	140,7	156,2	204,9
Токсикомания	0,3	0,3	0,3	-	-	3,3	3,1
Пагубное употребление алкоголя с вредными последствиями	65,1	69,0	81,8	93,7	93,3	119,4	146,2
Пагубное употребление наркотических средств с вредными последствиями	121,6	122,9	124,2	133,7	126,8	108,9	98,9
	3,6	4,2	5,1	5,0	4,1	5,3	6,3
Итого	1256,3	1231,7	1245,3	1205,0	1185,6	1169,5	1211,3

За 2024 г. количество пациентов с впервые в жизни установленным диагнозом «наркологические расстройства» составило 269 человек или 79,7 на 100 тыс. населения, снижение по сравнению с 2020 г. на 13,0 процентов (2020 г. – 91,6). Показатель первичной заболеваемости наркологических расстройств по республике ниже уровня РФ на 8,7 процента и уровня СФО на 27,5 процента (РФ 2023 г. – 87,3, СФО – 110,0).

Таблица 9

**Контингент больных с впервые в жизни установленным
диагнозом наркологического расстройства
(на 100 тысяч населения)**

Категория	2020 г.	2021 г.	2022 г.	2023 г.	2024 г.	РФ	СФО
Алкогольная зависимость, включая алкогольные психозы:	47,0	82,6	77,9	64,1	46,5	45,8	59,1
- алкогольный психоз	2,7	2,7	3,9	1,2	4,7	9,6	11,9
-алкогольная зависимость	44,3	79,9	74,0	62,9	41,8	36,2	47,2
Наркотическая зависимость	8,9	9,1	7,5	5,0	7,7	8,8	14,1
Токсикомания	0	0	0	0	0	0,1	0,2
Пагубное употребление алкоголя с вредными последствиями	12,8	15,7	21,6	27,6	14,2	18,6	22,4
Пагубное употребление наркотических средств с вредными последствиями	22,0	19,4	15,0	24,6	10,7	13,3	13,1
Пагубное употребление ненаркотических средств с вредными последствиями	0,9	2,1	1,5	1,5	0,6	0,8	1,2
Итого	91,6	128,9	123,6	122,7	79,7	87,3	110,0

В структуре первичной заболеваемости наркологическими расстройствами первое ранговое место занимает алкоголизм, включая алкогольные психозы – 58,4 процента (2020 г. – 51,3 процента), их доля увеличилась. На втором месте – пагубное употребление алкоголя без явления зависимости – 17,8 процента (2020 г. – 14 процента), на третьем месте – пагубное потребление наркотиче-

ских средств без явления зависимости – 13,4 процента (2020 г. – 24 процента), на четвертом месте – зависимость от наркотиков – 9,7 процента (2020 г. – 9,7 процента), последнее место – пагубное употребление ненаркотических средств с вредными последствиями – 0,7 процента (2020 г. – 0,98 процента).

Показатель заболеваемости алкогольной зависимостью составил 41,8 на 100 тыс. населения и снизился на 5,6 процента (2020 г. – 44,3). Показатель заболеваемости по республике на 45,1 процента выше показателя Российской Федерации (РФ 2023 г. – 28,8) и на 24,4 процента выше показателя по Сибирскому федеральному округу (СФО 2023 г. – 33,6).

Рост заболеваемости алкогольной зависимостью за последние пять лет отмечается в Тоджинском (в 7,0 раз), Барун-Хемчикском (в 3,2 раза), Чеди-Хольском (в 3,1 раза), Тес-Хемском (в 2,4 раза), Дзун-Хемчикском (на 53,8 процента) и Тандинском (на 37,5 процента) кожуунах.

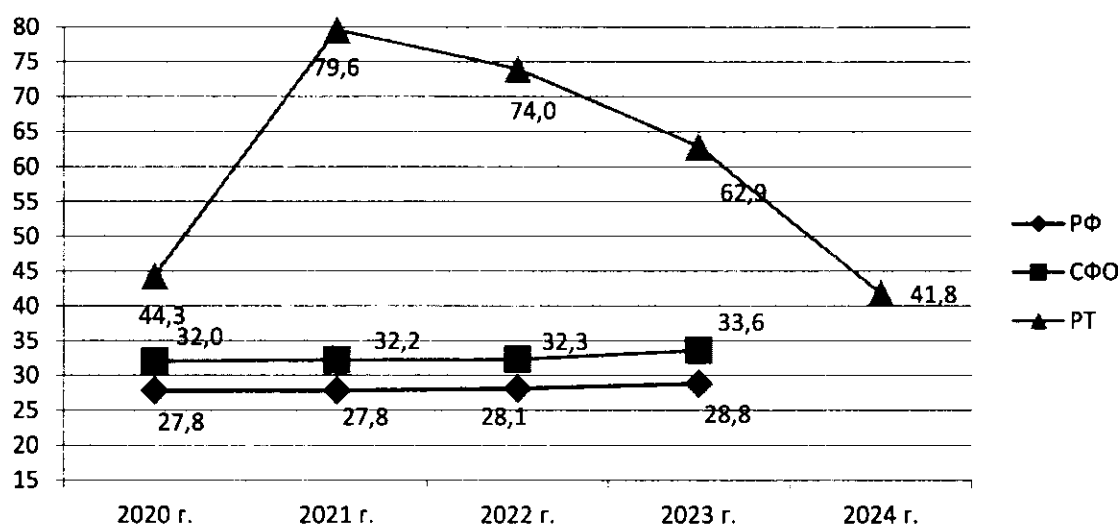


Рис. 12. Заболеваемость алкогольной зависимостью в Республике Тыва, СФО, РФ (на 100 тыс. нас.)

Высокие показатели, превышающие среднереспубликанский, отмечены в Тоджинском (104,6 на 100 тыс. нас.), Тандинском (99,4), Чаа-Хольском (84,2), Пий-Хемском (57,9), Тес-Хемском (56,4), Дзун-Хемчикском (52,9), Тере-Хольском (51,8) кожуунах и г. Кызыле (43,1).

Таблица 10

Заболеваемость алкогольной зависимостью в Республике Тыва
(на 100 тысяч населения)

Территория	Всего заболеваний				
	2020 г.	2021 г.	2022 г.	2023 г.	2024 г.
Российская Федерация	27,8	27,8	28,1	28,8	
Сибирский федеральный округ	32,0	32,2	32,3	33,6	
Республика Тыва	44,3	79,6	74,0	62,9	41,8
г. Кызыл	52,7	110,8	78,7	75,7	43,1
г. Ак-Довурак		7,3	44,0	16,4	33,4
Бай-Тайгинский кожуун	37,6	18,7	9,4		

Территория	Всего заболеваний				
	2020 г.	2021 г.	2022 г.	2023 г.	2024 г.
Барун-Хемчикский кожуун	8,0	31,9	32,0	25,3	25,8
Дзун-Хемчикский кожуун	34,4	58,4	83,4	57,3	52,9
Каа-Хемский кожуун	16,7	16,8	50,6	33,1	16,7
Кызылский кожуун	36,1	85,2	123,7	74,9	38,5
Монгун-Тайгинский кожуун	65,5	81,1	16,2	49,4	33,0
Овьюрский кожуун	14,2	70,8	42,8	41,2	13,8
Пий-Хемский кожуун	59,2	58,7	69,2	38,1	57,9
Сут-Хольский кожуун	62,0	24,6	12,3	24,5	12,4
Тандинский кожуун	72,3	39,3	52,8	32,8	99,4
Тере-Хольский кожуун		97,8			51,8
Тес-Хемский кожуун	23,2	34,5	69,3	67,4	56,4
Тоджинский кожуун	15,0	117,7	73,4	164,6	104,6
Улуг-Хемский кожуун	107,6	16,8	127,3	64,6	30,1
Чаа-Хольский кожуун		192,8	112,6	149,1	84,2
Чеди-Хольский кожуун	12,4	98,3	12,3	78,2	39,5
Эрзинский кожуун	48,2	35,8	107,4	70,3	

На основании данных, представленных органами государственной власти субъектов Российской Федерации в сфере охраны здоровья по отчетам автоматизированной системы мониторинга медицинской статистики (АСММС) МЗ РФ, проведен мониторинг потребления и продаж алкогольной продукции, в том числе распространённость курения табака в возрасте 15 лет и более по РФ и Республике Тыва.

Потребление алкогольной продукции на душу населения (в литрах этанола)» Российской Федерации.

На представленной диаграмме (№ 1) по (оперативная оценка) в приведены данные о потреблении алкогольной продукции на душу населения в Российской Федерации в литрах этанола за период с 2019 по 2024 годы, а также прогноз на 2025 год. Вот основные выводы:

- в 2019 году потребление составляло 9,2 литра этанола на душу населения.

- к 2024 году показатель снизился до 7,8 литра, что демонстрирует устойчивую тенденцию к снижению.

Наибольшее снижение произошло между 2019 и 2020 годами (-2,6 процента).

В последующие годы темпы снижения замедлились, но тенденция сохранялась.

За 5 лет (2019-2024) потребление алкоголя сократилось на 1,4 литра (с 9,2 до 7,8), что свидетельствует о положительной динамике в снижении алкоголизации населения.

Диаграмма №1



Потребление алкогольной продукции на душу населения (в литрах этанола)» в Республике Тыва.

В 2023 году среднее потребление составило 6,04 литра этанола на душу населения. В январе 2024 года показатель сохранился на уровне 6,04 литра, что указывает на стабильность или отсутствие резких изменений в начале года.

Данные за 2023-2024 гг. демонстрируют колебания: от 5,6 до 7,8 литров этанола. Наибольшее значение (7,8 процента, возможно, опечатка, так как единицы измерения должны быть в литрах) требует уточнения.

Снижение показателей с 6,8 до 5,6 литров может свидетельствовать о сезонных изменениях или эффективности мер по снижению потребления алкоголя.

Показатель 6,04 литра ниже среднероссийского уровня (по данным Росстата, ~ 10-11 литров в 2022 г.), что может быть связано с культурными особенностями или мерами регулирования в регионе.

Диаграмма № 2

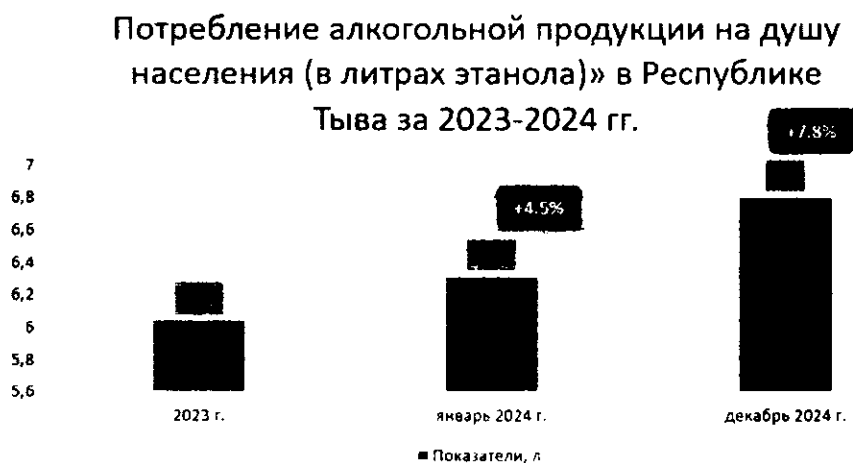
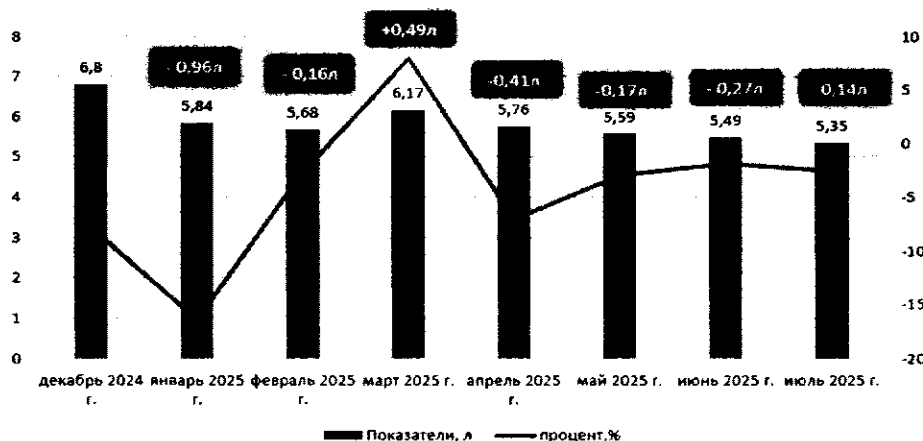


Диаграмма № 3

Потребление алкогольной продукции на душу населения (в литрах этанола)» в Республике

Тыва 2025 г.



Анализ данных о доле незарегистрированного потребления алкоголя (%) с 2019 по 2023 год в Российской Федерации:

Наблюдается устойчивое снижение доли незарегистрированного потребления алкоголя с 29,9 процента в 2019 году до 22,3 процента в 2023 году. Суммарное снижение за 5 лет составило 7,6 процентных пункта.

Годовые изменения:

2019-2020: Увеличение на 1 процент (с 29,9 процента до 30,99 процента).

2020-2021: Снижение на 1,89 процента (с 30,99 процента до 28,19 процента).

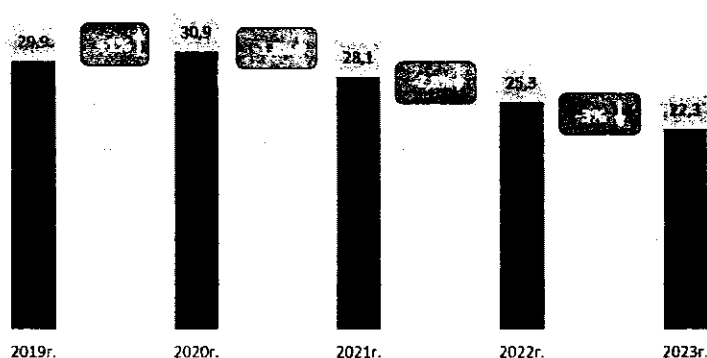
2021-2022: Снижение на 2,89 процента (с 28,19 процента до 25,39 процента).

2022-2023: Снижение на 39 процента (с 25,39 процента до 22,39 процента).

Единственный рост показателя зафиксирован в 2020 году, что может быть связано с пандемией COVID-19 и изменениями в потребительском поведении. Начиная с 2021 года, наблюдается ускорение темпов снижения незарегистрированного потребления, что может свидетельствовать об усилении контроля со стороны государства или изменении предпочтений потребителей в пользу легального алкоголя.

Диаграмма № 4

Доля незарегистрированного потребления
алкоголя, %



Значение показателя «Розничные продажи алкогольной продукции на душу населения (в литрах этанола)» в Российской Федерации

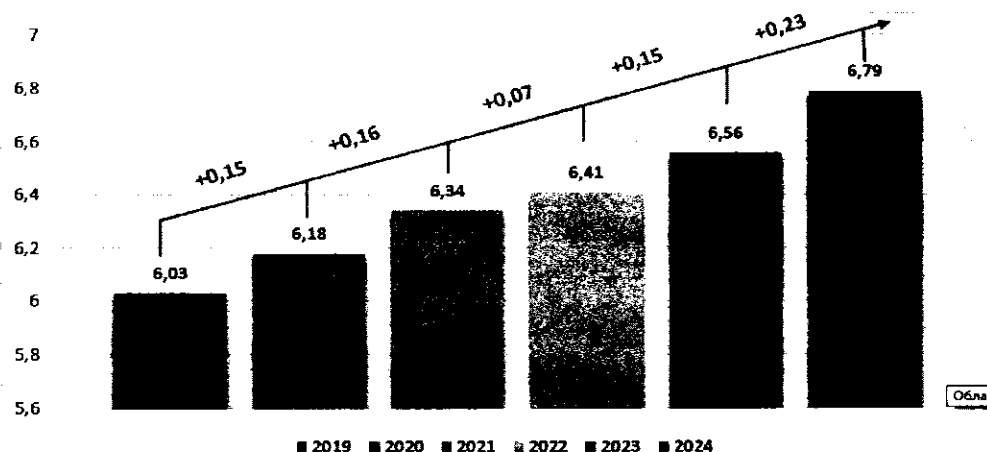
Основной ряд данных показывает устойчивое снижение объёмов продаж алкоголя с 6,8 л в 2019 году до 5,6 л в 2025 году. Это может быть связано с мерами государственной политики (ограничение рекламы, повышение акцизов, пропаганда здорового образа жизни).

Вторая часть данных (с изменениями «+0,15» и т.д.) противоречит первой. Например, в 2020 году указано увеличение до 6,18 л, тогда как в первой части – снижение до 6,6 л. Возможно, это опечатка или данные из разных источников.

Если учитывать вторую часть данных, в 2023-2025 годах наблюдается рост потребления (с 6,41 л до 6,79 л). Это могло быть вызвано послаблением ограничений или изменением методики подсчёта.

Диаграмма № 5

Розничные продажи алкогольной продукции на душу населения (в литрах этанола) в Российской Федерации



Анализ розничных продаж алкогольной продукции на душу населения в Республике Тыва (в литрах этанола) с 2019 по 2023 год показывает следующие тенденции:

- в 2019 году продажи составили 1,99 л;
- в 2020 году наблюдался рост до 2,59 л;
- в 2021 году произошло резкое снижение до 1,46 л;
- в 2022 году продажи упали до минимального значения за период – 0,26 л;
- в 2023 году зафиксирован значительный рост до 2,76 л, а затем небольшое снижение до 2,5 л и пиковое значение 3,14 л.

Наибольший спад произошел в 2022 году (0,26 л), что может быть связано с введением ограничительных мер (например, антиалкогольная политика

или пандемийные ограничения). В 2023 году продажи резко восстановились, превысив докризисные уровни (пик – 3,14 л).

Динамика продаж алкоголя в Тыве носит нестабильный характер с резкими колебаниями. Особого внимания заслуживает аномально низкий показатель 2022 года и последующий рост, требующий дополнительного изучения причин (например, изменения в законодательстве или отчетности).

Диаграмма № 6



Значение показателя «Распространенность курения табака в возрасте 15 лет и более» в Российской Федерации

По оперативным расчетам значение показателя распространенности курения снизилось с 18,46 процента в июле 2024 г. до 18,37 процента в июле 2025 г., что соответствует снижению на 0,09 процента.

Диаграмма № 1



Значение показателя «Распространенность курения табака в возрасте 15 лет и более» в Республике Тыва

По расчетам значение показателя распространенности курения выросло с 23,04 процента в июле 2024 г. до 25,57 процента в июле 2025 г., что соответствует увеличению на 2,53процента.

Диаграмма № 2



Розничные продажи сигарет и папирос на душу населения (тыс. шт.) в Российской Федерации

В 2019 году продажи составили 1,52 тыс. штук на душу населения.

В 2020 году наблюдался спад до 1,32 тыс. штук (-13,16 процента по сравнению с 2019 годом).

В 2021 году продажи выросли до 1,48 тыс. штук (+12,12 процента по сравнению с 2020 годом), почти вернувшись к уровню 2019 года.

В 2022 году продажи немного снизились до 1,46 тыс. штук (-1,35 процента по сравнению с 2021 годом).

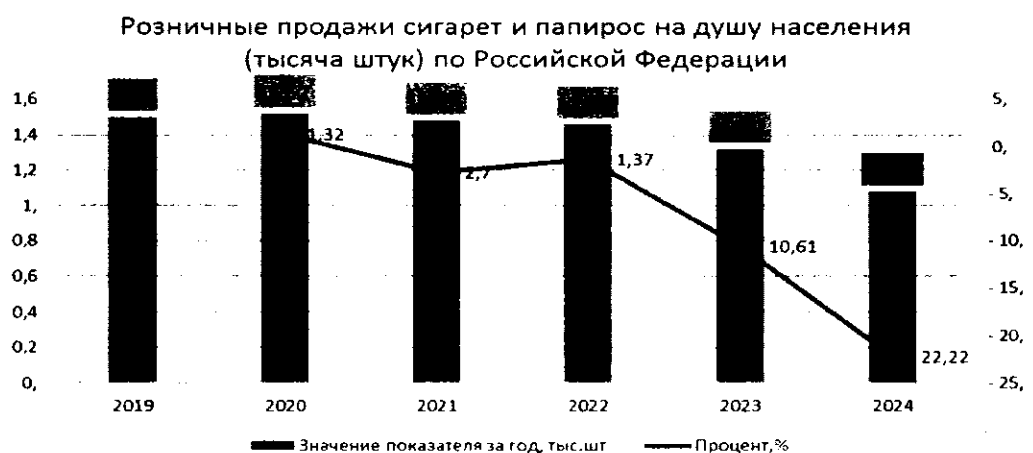
В 2023 году спад продолжился до 1,37 тыс. штук (-6,16 процента по сравнению с 2022 годом).

В 2024 году продажи упали до 1,08 тыс. штук (-21,17 процента по сравнению с 2023 годом), что является самым низким показателем за весь период.

За 5 лет (с 2019 по 2024 год) продажи сигарет и папирос на душу населения сократились на 28,95 процента (с 1,52 до 1,08 тыс. штук).

Наибольшее снижение произошло в 2024 году (-21,17 процента), что может быть связано с ужесточением антитабачной политики, ростом цен, изменением потребительских привычек или другими факторами.

Диаграмма № 3



Розничные продажи сигарет и папирос на душу населения (тыс. шт.) в Республике Тыва

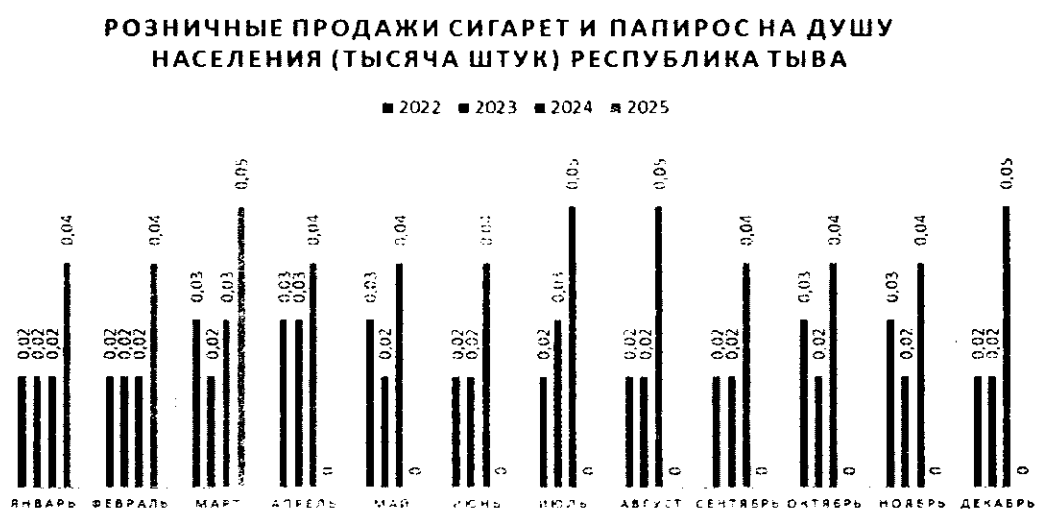
Значения продаж остаются практически неизменными на протяжении всех месяцев, указанных в таблице (апрель-декабрь).

Средний показатель составляет 0,04 тысячи штук (40 штук) на человека в месяц, с небольшим снижением до 0,02-0,03 только в апреле и мае.

Наблюдается незначительное снижение продаж весной (апрель – 0,02, май – 0,03), что может быть связано с сезонными факторами (например, увеличением расходов на другие товары или временным отказом от курения).

Летом и осенью (июнь-декабрь) продажи стабилизируются на уровне 0,04.

Диаграмма № 4



**Проведение диспансеризации определенных групп
взрослого и профилактических медицинских
осмотров населения Республики Тыва за 2020-2024 годы**

Диспансеризацией определенных групп взрослого населения в 2024 г. – 128,3 процента (124182), 2023 г. охват – 104,1 процента (114947) в 2022 г. – 90,1 процента (84412), в 2021 г. – 53,4 процента (44705), в 2020 г. – охват 23,7 процента (12147).

Фактически в течение 5 лет охват по диспансеризации постепенно увеличивается по сравнению с предыдущими годами. С 2024 г. по сравнению с 2019 г. числи граждан, подлежащих профилактическим мероприятиям, увеличилось в 2 раза с 46186 до 124182 человек. Надо отметить, что в 2020-2021 гг. причиной низкого охвата диспансеризацией взрослого населения стали ограничительные меры в связи с КОВИД-19.

Объёмы выполнения ПМО и ДОГВН за 2020-2024 гг.															
Медицинская организация	План на 2020 г.	Факт за 2020 г.	% за 2020 г.	План на 2021 г.	Факт за 2021 г.	% за 2021 г.	План на 2022 г.	Факт за 2022 г.	% за 2022 г.	План на 2023 г.	Факт за 2023 г.	% за 2023 г.	План на 2024 г.	Факт за 2024 г.	% за 2024 г.
1	2	3	4	5	6	7	8	9	10	11	12	13	14	15	16
ГБУЗ Республики Тыва «Бай-Тайгинская ЦКБ»	3428	1868	54,5	5629	2942	52,3	6284	4647	73,9	6389	6123	95,8	5380	4513	83,9
ГБУЗ Республики Тыва «Барун-Хемчикский ММЦ»	6240	2193	35,1	6400	4993	78,0	7417	6165	83,1	7869	8464	107,6	7203	8072	112,1
ГБУЗ Республики Тыва «Дзун-Хемчикский ММЦ»	5132	1039	20,2	5292	3537	66,8	6117	6524	106,7	7051	7629	108,2	7988	9904	124,0
ГБУЗ Республики Тыва «Каа-Хемская ЦКБ»	3288	213	6,5	3442	3242	94,2	3751	3648	97,3	4599	4682	101,8	3732	4850	130,0
ГБУЗ Республики Тыва «Кызылская ЦКБ»	8229	1348	16,4	8416	6371	75,7	7758	6955	89,6	8372	9391	112,2	8362	10978	131,3
ГБУЗ Республики Тыва «Монгун-Тайгинская ЦКБ»	1250	80	6,4	1400	685	48,9	1651	1541	93,3	2030	1979	97,5	1640	1894	115,5
ГБУЗ Республики Тыва «Овюрская ЦКБ»	1847	686	37,1	1997	1299	65,0	2754	2645	96,0	3109	3191	102,6	3018	3234	107,2
ГБУЗ Республики Тыва «Лий-Хемская ЦКБ»	2089	438	21,0	2240	827	36,9	3217	2321	72,1	3471	3995	115,1	2992	3461	115,7

1	2	3	4	5	6	7	8	9	10	11	12	13	14	15	16
ГБУЗ Республики Тыва «Сут-Хольская ЦКБ»	1841	639	34,7	1999	1399	70,0	2689	2607	97,0	2860	3091	108,1	2779	3122	112,3
ГБУЗ Республики Тыва «Тандынская ЦКБ»	4153	995	24,0	4303	1892	44,0	4644	3856	83,0	4793	5140	107,2	3691	5245	142,1
ГБУЗ Республики Тыва «Тес-Хемская ЦКБ»	2016	726	36,0	2166	1602	74,0	3343	2420	72,4	3241	3318	102,4	749	3112	112,0
ГБУЗ Республики Тыва «Тоджинская ЦКБ»	1599	218	13,6	1739	229	13,2	2473	1922	77,7	2541	2335	91,9	2786	3023	104,2
ГБУЗ Республики Тыва «Терехольская ЦКБ»	629	63	10,0	766	623	81,3	1031	721	69,9	897	897	100,0	1789	712	95,0
ГБУЗ Республики Тыва «Улуг-Хемский ММЦ»	4972	2329	46,8	5140	2682	52,2	5019	5258	104,8	6263	6797	108,5	7440	8169	109,8
ГБУЗ Республики Тыва «Чаа-Хольская ЦКБ»	1876	156	8,3	2030	1791	88,2	2041	2110	103,4	2786	2861	102,7	2462	2544	103,3
ГБУЗ Республики Тыва «Чеди-Хольская ЦКБ»	1899	651	34,3	2055	977	47,5	2990	2239	74,9	3140	2836	90,3	2129	2724	127,9
ГБУЗ Республики Тыва «Эрзинская ЦКБ»	2004	398	19,9	2155	2155	100,0	2771	2426	87,5	2697	2866	106,3	2494	3166	126,9
ГБУЗ Республики Тыва «Ресбольница № 1» КДП	7906	1924	24,3	8196	3008	36,7	9019	7481	82,9	13638	13796	101,2	17278	16276	126,1
ГБУЗ Республики Тыва «РКДЦ» (Городская поликлиника)	18182	2437	13,4	18420	4451	24,2	18885	18926	100,2	24719	25556	103,4	12903	29183	169,9
Всего	78607	18401	23,4	83785	44705	53,4	93854	84412	89,9	110465	114947	104,1	96815	124182	128,3

По результатам первого этапа диспансеризации всего выявлено факторов риска 66809, (за 12 мес. 2023 г. – 50025), по сравнению с АППГ отмечается увеличение на 16784 (25,1 процента) случаев.

Всего выявлено заболеваний 41696 (33,6 процента) случаев, на диспансерный учет взято 41290 человек 99,0 процента, из них впервые выявленных заболеваний 7984 случаев (19,3 процента), впервые выявленные взяты на 100 процентов.

В результате скрининговых методов исследования в ходе проведения диспансеризации впервые выявленных случаев заболеваний 7984 (19,2 процента), (в 2023 г. – впервые выявленные 6678, или 6,3 процента), по с АППГ увеличение на 1306 (16,4 процента).

Таблица 2

**Сведения о проведении профилактического
медицинского осмотра и диспансеризации
определенных групп взрослого населения**

Прием (осмотр), консультация, исследование и иное медицинское вмешательство (далее – медицинское мероприятие), входящее в объем профилактического медицинского осмотра/первого этапа диспансеризации	Выявленные патологии 2020 год		Выявленные патологии 2021 год		Выявленные патологии 2022 год		Выявленные патологии 2023 год		Выявленные патологии 2024 год	
	абс.ч	%	абс.ч	%	абс.ч	%	абс.ч	%	абс.ч	%
1	2	3	4	5	6	7	8	9	10	11
Опрос (анкетирование)	2516	31,1	8284	18,5	24691	29,3	21523	19,5	24511	19,7
Расчет на основании антропометрии (измерение роста, массы тела, окружности талии) индекса массы тела	556	4,4	4001	8,9	9628	11,4	3410	3,1	3520	2,3
Измерение артериального давления на периферических артериях	1648	11,6	4919	11	15676	18,6	14612	12,7	16144	13,0
Определение уровня общего холестерина в крови	201	1,4	2819	6,3	6850	8,1	3269	2,8	4493	3,6
Определение уровня глюкозы в крови натощак	132	0,9	2663	6	1567	1,8	1831	1,6	3942	3,1
Флюорография легких или рентгенография легких	33	0,36	118	0,3	366	0,6	4924	4,8	5764	4,9
Электрокардиография в покое	312	4,7	1839	5,8	3264	5,9	8329	10,6	7937	9,8
Взятие с использованием щетки цитологической цервикальной мазка (соскоба) с поверхности шейки матки (наружного маточного зева) и цервикального канала на цитологическое исследование, цитологическое исследование мазка с шейки матки	232	4,6	526	2,8	704	2,3	3327	5,1	6394	10,9
Маммография обеих молочных желез в двух проекциях	98	4,2	321	3,4	445	3,3	1011	3,4	1510	6,8
Исследование кала на скрытую кровь иммунохимическим методом	187	1,9	1067	3,5	140	0,5	281	0,6	445	1,4
Эзофагогастродуоденоскопия			94	7,7	395	20,3	1620	37,5	2304	31,9
Число лиц, которые по результатам первого этапа диспансеризации направлены на второй этап	282	2,2	6194	13,9	10192	12,1	9932	8,6	20972	16,9
Определена I группа состояния здоровья	2147	15,1	10912	24,4	23180	27,4	27478	23,4	31156	25,1
Определена II группа состояния здоровья	2795	19,6	10180	22,8	2019	23,7	30467	25,5	29769	23,9

1	2	3	4	5	6	7	8	9	10	11
Определена IIIа группа состояния здоровья	7367	51,7	1906	42,5	29153	34,5	43562	37	44395	35,7
Определена IIIб группа состояния здоровья	1936	13,6	4597	10,3	12060	14,2	13440	11,5	18862	15,2
Гиперхолестеринемия			666	3,1	1232	2,3	3743	7,5	4493	3,6
Курение табака	1556	15	4176	19,5	6501	21,7	8477	16,9	14863	22,2
Нерациональное питание	3363	32,5	7269	33,9	11896	39,6	13120	26,2	19616	29,3
Низкая физическая активность	1088	10,5	1574	7,3	2921	9,7	2813	5,6	7131	5,7
Болезни системы кровообращения	439	8,2	2189	16,6	2519	11,6	4376	31,6	2198	10,3
Болезни органов дыхания	769	12,7	268	27,8	513	31,1	530	3,8	342	24,0
Болезни органов пищеварения	362	23,8	722	25	1645	4,6	1450	10,5	691	10,4

В 2024 г. в результате скрининговых методов исследования в ходе проведения диспансеризации впервые выявленных случаев заболеваний 7984 (19,3 процента), (в 2023 г. – впервые выявленные 6678, или 6,3 процента), по сравнению с АППГ увеличение на 1306 (16,4 процента)

- на I месте заболевания системы кровообращения – 2198 случаев или 10,4 процента от выявленных заболеваний, (за 12 мес. 2023 г. – 2154, или 24,2 процента), по сравнению с АППГ увеличение на 44 (2,0 процента).

- на II месте болезни органов пищеварения – 691 случаев или 10,5 процента от всех выявленных заболеваний (за 12 мес. 2023 г. – 546 (13,0 процента), по сравнению с АППГ увеличение на 145 (20,9 процента).

- на III месте болезни органов дыхания – 342 случая или 24,7 процента от всех выявленных заболеваний, (за 12 мес. 2023 г. – 311 (5,1 процента), по сравнению с АППГ больше на 31 (9,0 процента).

8. Злокачественные новообразования: за 12 месяцев 2024 г. выявлено 100 случаев, из них впервые выявленные 65 (0,6 процента). Из впервые выявленных случаев ЗНО 1-2 стадия всего 39 (60,0 процента), 3-4 стадия – 26 (40 процента) случаев по сравнению с АППГ впервые выявленные ЗНО больше на 24 (36,9 процента)

Эпидемиологическая характеристика распространенности поведенческих факторов риска развития хронических неинфекционных заболеваний (ХНИЗ) в разрезе каждого муниципального образования Республики Тыва по состоянию на 1 октября 2025 г. (таблица 3).

Распространенность поведенческих факторов риска ХНИЗ в разрезе каждого муниципального образования учтена по основным четырём видам факторов, как потребление табака и иной никотин содержащей продукции, нерациональное питание, низкая физическая активность, риск пагубного потребления алкоголя:

1) сравнительный анализ распространенности курения табака в разрезе муниципальных образований показывает, что подвержены более высокому риску развития ХНИЗ в Чаа-Хольском (54,64 процента), Тоджинском (39,12 процента), Сут-Хольском (38,21 процента), Бай-Тайгинском (32,87 процента) и Каа-Хемском кожуунах, которые превышают в разы среднесложившегося по республике значения в 1,5 и 3,4 раза;

2) по причине нерационального питания в среднем по республике подвержены риску развития ХНИЗ 21,07 процента населения из числа прошедших ПМО и ДОВГН лиц. Обращает внимание то, что очень высокий риск отмечен по данному фактору до 75,41 процента в Тандинском и до 57,35 в Каа-Хемском кожуунах. Настоящее положение вызывает необходимость изучения состояния питания в данных муниципалитетах, а также информированности населения о правилах правильного питания, в суточной потребности в овощах, фруктах, их объемах и плотности размещения торговых точек по их продаже;

3) сравнительный анализ среди всех муниципальных образований со среднесложившимся значением низкой физической активности по республике показал, что до 73,63 процента риска подвержены жители Тандинского кожууна и 29,18 процента в Каа-Хемском кожууне;

4) в среднем по республике среди лиц возраста старше 18 лет среднереспубликанское значение показателя риска развития ХНИЗ сложилось в 0,35 процента. Высокие значения риска от среднего по республике констатированы в Монгун-Тайгинском (3,74 процента), Овюрском (3,09 процента), Чеди-Хольском (2,20 процента), Бай-Тайгинском (0,67 процента), и Тес-Хемском (0,62 процента), кожуунах.

РАСПРОСТРАНЕННОСТЬ
поведенческих факторов риска хронических неинфекционных заболеваний
в разрезе муниципальных образований Республики Тыва

№ пп	Наименование муниципального образования (административного округа или района) кожуун	Поведенческие факторы риска развития хронических неинфекционных заболеваний, (процент)			
		потребление табака и другой никотинсодержащей продукции, (процент)	риск пагубного потребления алкоголя, (процент)	низкая физическая активность, (процент)	нерациональное питание, (процент)
1.	Бай-Тайгинский кожуун	32,87	0,67	4,28	6,10
2.	Барун-Хемчикский кожуун	4,66	0,52	1,35	3,50
3.	Дзун-Хемчикский кожуун	13,30	0,06	3,70	8,52
4.	Каа-Хемский кожуун	25,74	0,22	29,18	57,35
5.	Кызылский кожуун	3,98	0,01	1,70	1,52
6.	Монгун-Тайгинский кожуун	3,98	3,74	3,74	3,96
7.	Овюрский кожуун	2,52	3,09	5,59	7,28
8.	Пий-Хемский кожуун	15,63	0,00	2,52	20,74
9.	Суг-Хольский кожуун	38,21	0,24	16,96	18,94
10.	Тандинский кожуун	11,44	0,54	73,63	75,41
11.	Тере-Холский кожуун	31,93	0,00	0,00	4,44
12.	Тес-Хемский кожуун	9,81	0,62	12,25	26,49
13.	Тоджинский кожуун	39,12	0,46	11,82	15,88
14.	Улуг-Хемский кожуун	16,93	0,16	0,94	3,74
15.	Чаа-Холский кожуун	54,64	0,09	0,33	6,72
16.	Чеди-Холский кожуун	8,34	2,20	3,13	3,95
17.	Эрзинский кожуун	17,45	0,00	3,08	22,15
18.	г. Кызыл	17,80	0,06	19,60	30,75
19.	Всего	16,08	0,35	15,46	21,07

Служба медицинской профилактики в Республике Тыва

Ведущей медицинской организацией медицинской профилактики Республики Тыва по укреплению общественного здоровья является государственное бюджетное учреждение здравоохранения Республики Тыва «Республиканский центр общественного здоровья и медицинской профилактики» (далее – ГБУЗ Республики Тыва «РЦОЗМП»);

С 2019 года по 2024 годы в Российской Федерации реализован федеральный проект «Укрепление общественного здоровья» национального проекта «Демография», в рамках которого впервые в нашей стране создана инфраструктура для укрепления общественного здоровья, разработаны, утверждены и внедрены региональные, муниципальные и корпоративные программы укрепления здоровья, основанные на единых подходах (содержащие анализ текущей ситуации, определение основных факторов риска и причин преждевременной смертности населения) с конкретными мероприятиями укрепления общественного здоровья на уровне региона, муниципальных образований и трудовых коллективов.

В рамках плана мероприятий федерального проекта «Укрепление общественного здоровья» в мероприятиях по мотивированию населения ведению здорового образа жизни привлечены социально ориентированные некоммерческие организации для реализации проектов по укреплению общественного здоровья. В целях информирования населения по вопросам здоровьесберегающего поведения проводились информационно-коммуникационные кампании.

В Республике Тыва за 6 лет реализации регионального проекта «Укрепление общественного здоровья» национального проекта «Демография» сформирована система укрепления общественного здоровья. Создана инфраструктура для укрепления общественного здоровья – Республиканский центр общественного здоровья и медицинской профилактики Республики Тыва. Структура нового центра общественного здоровья отличается от ранее существовавшего центром медицинской профилактики. Структура нового центра общественного здоровья опирается на технологии общественного здоровья: имеются отделы анализа и стратегического планирования, мониторинга факторов риска, разработки, реализации и мониторинга муниципальных и корпоративных программ общественного здоровья, коммуникационных и общественных проектов, организации медицинской профилактики.

Основной составляющей системы общественного здоровья являются региональные, муниципальные и корпоративные программы укрепления общественного здоровья. Основу данных программ составляет анализ причин смертности населения, распространенности факторов риска развития хронических неинфекционных заболеваний.

Для разработки данных программ укрепления общественного здоровья Минздравом России были подготовлены и направлены в субъекты Российской Федерации методические рекомендации, на основе которых утверждена региональная программа укрепления общественного здоровья, в 2024 году во всех 19

(100 процентов) муниципальных образованиях республики были реализованы мероприятия муниципальных программ укрепления общественного здоровья.

В целях укрепления здоровья на рабочих местах разработана модельная корпоративная программа «ЗОЖ и позитив – успешный коллектив!», способствующая сохранению трудового потенциала и ответственности граждан за свое здоровье. Модельная корпоративная программа является рекомендацией для работодателей и может быть адаптирована каждой организацией.

Минздравом Республики Тыва с 2019 по 2024 годы среди 165 трудовых коллективов республики реализованы мероприятия корпоративной программы «ЗОЖ и позитив – успешный коллектив!»: 2019 г. – 4; 2020 г. – 0 (пандемия новой коронавирусной инфекции); 2021 г. – 4 (постепенное снятие ограничений по пандемии), 2022 г. – 43; 2023 г. – 52; 2024 г. – 61.

Корпоративные программы укрепления здоровья работающих в Республике Тыва на 2025 год реализуются в двух следующих коллективах:

1) общество с ограниченной ответственностью «Восток» (ООО «Восток») соглашение от 15 июня 2025 г.; предприятие с количеством сотрудников всего – 4; направление деятельности – строительно-монтажные, ремонтные работы, всего сотрудников – 1500 чел.;

2) общество с ограниченной ответственностью «Тувинская горнорудная компания» (ООО «ТРГК») от 11.09.2025 г. Всего сотрудников – 496 чел. Направление деятельности – промышленная добыча угля;

3) кционерное общество «Тывасвязьинформ» – направление деятельности – предоставление услуг по передаче данных и услуг доступа к информационно-коммуникационной сети «Интернет», всего 644 сотрудника;

4) ФГБОУ ВО «Тувинский государственный университет»: направление деятельности – образовательное учреждение, всего 506 сотрудников.

По плану регионального проекта «Укрепление общественного здоровья» национального проекта «Демография» Минздравом Республики Тыва реализованы проекты по формированию приверженности населения к здоровому образу жизни с привлечением социально ориентированных некоммерческих организаций и волонтерских движений.

Минздравом Республики Тыва с 2020 по 2024 годы проведены следующие мероприятия с участием социально ориентированных некоммерческих организаций (НКО) для привлечения населения к ведению здорового образа жизни.

В 2020 году с участием РОО «Совет молодых врачей» по проекту «Холодное сердце» были открыты хоккейные площадки в гг. Чадане и Туране.

В 2021 году хоккейные площадки открыты в кожуунных центрах сс. Тээли, Чаа-Холь, Эрзин.

В 2022 году открыт хоккейный корт в г. Кызыле на площадке школы № 1 г. Кызыла.

В 2022 году был открыт спортивный зал для занятий оздоровительной гимнастикой ушу на базе ГБУЗ Республики Тыва «Дзун-Хемчикский ММЦ». В результате внедрение корпоративной программы «ЗОЖ и позитив – успешный коллектив!» с внедрением оздоровительной гимнастики по ушу в коллективе

Дзун-Хемчикского ММЦ, врач-фтизиатр Ондар А.В., участвовала в международном соревновании по ушу в Китае и заняла 1 место, стала золотым призером по ушу.

В 2023 году с участием НКО «Ласточка» открыта уличная спортивная площадка для детей с ограниченными возможностями рядом с детской поликлиникой ГБУЗ Республики Тыва «Кызылская ЦКБ». С участием РОО «Совет инициативных врачей» открыта спортивная площадка с искусственным покрытием на площадке школы № 3 г. Кызыла. В итоге, за период 2020-2023 годы с участием НКО проведена эффективная работа по мотивированию населения к ведению здорового образа жизни, что привело к увеличению числа детей и взрослых, приверженных к здоровому образу жизни.

В 2024 году:

- автономной некоммерческой организации по всесторонней помощи людям, оказавшимся в трудной жизненной ситуации, «Идегел» (Надежда) реализован проект «Сохраним здоровье нации». Подготовлено и размещено 6 видеороликов по профилактике сердечно-сосудистых заболеваний;

- общественной организацией «Медицинская палата» реализован проект «Школа здорового питания для медицинских работников и членов их семей, а также иного населения Республики Тыва»;

Открыта онлайн-школа здорового питания в социальных сетях, сделано 26 постов, выпущено 8 видеороликов о здоровом питании и физической активности; организован семинар по организации питания в лечебных учреждениях; в терапевтическом корпусе Республиканской больницы № 1 заработал приобретенный за счет выделенных финансовых средств аппарат биоимпедансометр, на котором провели исследование (анализ) состава тела человека (биоимпедансометрия) 45 больным, находящимся на стационарном лечении в Ресбольнице № 1, и 28 участникам спортивных соревнований.

РОО «Совет инициативных врачей» осуществил оснащение спортивного зала для корпоративной программы сотрудников больницы и для занятий детей национальной борьбой хуреш. 13 октября 2024 г. на базе ГБУЗ Республики Тыва «Тандинская ЦКБ» открыт спортивный зал «Спорт лайт» для занятий спортом сотрудников больницы и детей кожууна по национальной борьбе хуреш.

В итоге, за период 2020-2024 годы с участием социально ориентированных некоммерческих организаций проведена эффективная работа по мотивированию населения к ведению здорового образа жизни, что привело к увеличению числа детей и взрослых, приверженных к здоровому образу жизни. В медицинских организациях республики установилась профилактическая работа для привития здорового образа жизни гражданам, медицинские организации становятся послами (амбассодорами) здорового образа жизни. Для этого эффективно используются 6 хоккейных кортов для проведения зональных и республиканских соревнований среди медицинских организаций республики по хоккею в валенках. В 2024 году был проведен традиционный третий республиканский турнир среди медицинских организаций республики по хоккею в валенках.

Региональный центр общественного здоровья и медицинской профилактики Республики Тыва ведет активную совместную работу с волонтерскими ор-

ганизациями, включая «Добрые сердца Тувы», «Волонтеров-медиков», «Волонтеров Победы», «Народный фронт» и «Движение Первых», реализуя комплекс мероприятий по формированию здорового образа жизни. В рамках сотрудничества регулярно проводятся масштабные акции, такие как «Добро в село» с проведением скринингов здоровья, «Прогулка с врачом», «Кросс Победы», а также тематические фестивали и образовательные проекты для разных возрастных групп. Эта работа позволяет объединить усилия для широкого информирования населения о принципах ЗОЖ, проведения профилактических обследований и создания в регионе единой среды, ориентированной на здоровье и активное долголетие.

Общественно значимым результатом реализации национального проекта «Демография» в республике является появление корпоративных и муниципальных программ по укреплению здоровья и формированию здоровых привычек. По данным экспертов, впервые системно отрабатывается понимание о возможности влиять на здоровье населения, изменяя среду, негативном влиянии открытой точки продажи алкоголя на уровень смертности, вкладе в создание здоровьесберегающей среды как самом надежном капиталовложении.

Профилактическое направление в Республике Тыва представлено в таблице.

Представители медицинской профилактики по г. Кызылу.

Структура подразделений:

всего 27 функционирующих подразделений:

отделения медицинской профилактики (ОМП): 6;

кабинеты медицинской профилактики (КМП): 19;

центры здоровья: 2.

Кадровый состав:

Категория	Штатные единицы	Занято	Физические лица
Врачи	42,25	37,0	37,0
Средний медперсонал	92,5	84,1	84,1

Дефицит кадров:

врачи: 5,25 штатных единиц (12,4 процента);

средний медперсонал: 8,4 штатных единиц (9,1 процента).

Распределение по территориям

Город Кызыл:

подразделения: отделение медицинской профилактики (ОМП) – 5, кабинеты медицинской профилактики (КМП) – 4.

врачи: 25,5 штатных единиц (22,25 физ. лиц).

средний медперсонал: 56,5 штатных единиц (54,05 физ. лиц).

дефицит: 3,25 врачебных ставок.

Кожууны (районы):

подразделения: ОМП – 1, КМП – 15, Центры здоровья – 2.

врачи: 16,75 штатных единиц (14,75 физ. лиц).

средний медперсонал: 36 штатных единиц (30,05 физ. лиц).

дефицит: 2 врачебные ставки.

№ п/п	Наименование	Численность населения	Кабинеты/отделения	Штаты:		
				штатные	занятые	физ. лица
1.	ГБУЗ Республики Тыва «Республиканская больница № 1»	31548	отделение	врач – 8,5 СМП – 16	7,75 16	8,5 16
2.	ГБУЗ Республики Тыва «Республиканская больница № 2»		кабинет	врач – 1 СМП – 1	1 1	1 1
3.	ГБУЗ Республики Тыва «Противотуберкулезный диспансер»		отделение	врач – 1 СМП – 1	1 1	1 1
4.	ГБУЗ Республики Тыва «Рескожвендиспансер»		кабинет	врач – 2 СМП – 2	1,5 2	3 2
5.	ГБУЗ Республики Тыва «Стоматологическая поликлиника»		кабинет	СМП – 6	6	6
6.	ГБУЗ Республики Тыва «Республиканский консультативно-диагностический центр»	53000 44000 омс	отделение	врач – 9 СМП – 21,5	8 20,5	7 20
7.	ГБУЗ Республики Тыва «Реснаркодиспансер»		кабинет	СМП – 1	1	1
8.	ГБУЗ Республики Тыва «Республиканский Центр общественного здоровья и медицинской профилактики»		Отделение, +1 центр здоровья	врач – 3 СМП – 4	2 4	2 4
9.	ГБУЗ Республики Тыва «Республиканский Центр по профилактике и борьбе со СПИД и инфекционными заболеваниями»		отделение	врач – 1 СМП – 4	1 3	1 3
Итого: отделений – 5 шт., кабинетов медицинской профилактики – 4 шт.; врачи: штатные единицы – 25,5, из них физические лица – 22,25; средний медицинский персонал: штатные единицы – 56,5, из них физические лица – 54,05						

Представители медицинской профилактики в ЦКБ и ММЦ

№ п/п	Наименование	Численность населения	Кабинеты/отделения	Штаты:		
				штатные	занятые	физ. лица
1	2	3	4	5	6	7
1.	ГБУЗ Республики Тыва «Эрзинская ЦКБ»	8464	кабинет	врач – 1 СМП – 1	1 1	1 1
2.	ГБУЗ Республики Тыва «Бай-Тайгинская ЦКБ»	9435	кабинет	врач – 0,5 СМП – 1	0,5 1	0,5 1
3.	ГБУЗ Республики Тыва «Барун-Хемчикский ММЦ»	26315	кабинет	врач – 2 СМП – 9	2 5	2 5
4.	ГБУЗ Республики Тыва «Дзун-Хемчикский ММЦ»	18790	Центр здоровья	врач – 5,25 СМП м/с – 2	5,25 1	1 3
5.	ГБУЗ Республики Тыва «Каа-Хемская ЦКБ»	13998	кабинет	СМП – 1	1	1

1	2	3	4	5	6	7
6.	ГБУЗ Республики Тыва «Кызылская ЦКБ»	36340	кабинет	врач – 2 СМП – 2	2 2	2 2
7.	ГБУЗ Республики Тыва «Монгун-Тайгинская ЦКБ»	6055	кабинет	СМП ф/р – 1	1	1
8.	ГБУЗ Республики Тыва «Овюрская ЦКБ»	7227	кабинет	врач – 1 СМП м/с-1	0 1	0 1
9.	ГБУЗ Республики Тыва «Пий-Хемская ЦКБ»	9638	кабинет	врач – 1 СМП м/с – 2	1 2	1 2
10.	ГБУЗ Республики Тыва «Сут-Хольская ЦКБ»	8041	кабинет	врач – 1 СМП м/с – 2	1 2	1 2
11.	ГБУЗ Республики Тыва «Тандинская ЦКБ»	11758	кабинет	СМП ф/д – 1	1	1
12.	ГБУЗ Республики Тыва «Терехольская ЦКБ»	1200	кабинет	СМП – 1	0.5	1
13.	ГБУЗ Республики Тыва «Тес-Хемская ЦКБ»	8800	кабинет	СМП ф/р – 1	1	1
14.	ГБУЗ Республики Тыва «Тоджинская ЦКБ»	6505	кабинет	СМП ф/р – 1	1	1
15.	ГБУЗ Республики Тыва «Улуг-Хемский ММЦ» им. А.Т. Балгана	19514	отделение	врач – 2 СМП м/с-5	2 5	2 5
16.	ГБУЗ Республики Тыва «Чаа-Хольская ЦКБ»	6046	кабинет	врач – 1 СМП – 2	1 2	1 2
17.	ГБУЗ Республики Тыва «Чеди-Хольская ЦКБ»	7748	кабинет	СМП – 3	3	3
Итог: отделений – 1 шт., кабинетов медицинской профилактики – 15 шт., Центр здоровья – 2;						
врачи: штатные единицы – 16,75 из них физические лица – 14,75;						
средний медицинский персонал: штатные единицы – 36, из них физические лица – 30,05						

2. Основные цели, задачи реализации Программы

Основными целями настоящей Программы являются:

- 1) увеличение доли граждан, ведущих здоровый образ жизни;
- 2) формирование системы укрепления общественного здоровья в муниципальных образования с созданием советов муниципальных образований по общественному здоровью;
- 3) формирование системы профилактики хронических неинфекционных заболеваний.

Задачами настоящей Программы определены:

- 1) снижение распространенности курения среди взрослого населения с 25 процента до 20 процентов к 2030 году;
- 2) увеличение доли населения, потребляющего не менее 400 г овощей и фруктов в день, с 35 процента до 50 процентов к 2030 году;
- 3) увеличение доли населения с достаточной физической активностью с 40 процентов до 55 процента к 2030 году;
- 4) повышение грамотности в вопросах здоровья по результатам опросов с 55 процента до 75 процента к 2027 году;

5) внедрение муниципальных программ укрепления здоровья в 100 процентов муниципальных образований к 2028 году;

6) мотивирование граждан к ведению здорового образа жизни посредством проведения информационно-коммуникационной кампании;

7) совершенствование межведомственного взаимодействия по вопросам укрепления здоровья населения, вовлечение гражданского общества (коммерческих и некоммерческих организаций, волонтеров (добровольцев) в мероприятия по укреплению общественного здоровья.

3. Система (перечень) программных мероприятий Программы

Настоящая Программа включает в себя:

мероприятия, направленные на профилактику употребления алкогольной и табачной продукции, и, как следствие, увеличение продолжительности жизни;

реализацию программы профилактики алкогольной и табачной зависимости, включая формирование здоровьесберегающей среды;

привлечение общественности (добровольцев (волонтеров), некоммерческих организаций) к организации различных форм профилактических мероприятий;

внедрение корпоративных программ по укреплению здоровья работников в организациях Республики Тыва;

совершенствование системы раннего выявления, мониторинга и профилактики хронических неинфекционных заболеваний, связанных с употреблением алкоголя и табака, в том числе факторов риска развития хронических неинфекционных заболеваний;

внедрение комплекса мероприятий, направленных на профилактику алкогольной и табачной зависимости населения Республики Тыва;

проведение информационно-коммуникационной кампании по вопросам отказа от вредных привычек, включая формирование здорового образа жизни, по основным каналам: телевидение, радио и информационно-телекоммуникационная сеть «Интернет»;

организацию просветительской деятельности в организациях культуры, образования и здравоохранения по вопросам профилактики алкогольной и табачной зависимости с формированием здорового образа жизни;

внедрение научно обоснованных адресных образовательных и просветительских проектов по профилактике алкогольной и табачной зависимости, вопросам здорового образа жизни для разных групп населения;

совершенствование деятельности центров здоровья, их оснащение (дооснащение) оборудованием для выявления и коррекции факторов риска развития хронических неинфекционных заболеваний.

Реализация мероприятий в рамках Программы, комплексное использование программно-целевого метода позволит направить финансовые ресурсы на информирование граждан по основным факторам риска развития неинфекци-

онных заболеваний, тем самым приведет к снижению смертности и увеличению продолжительности жизни в Республике Тыва.

Финансовое обеспечение реализации Программы приведено в приложении № 1 к Программе.

Целевые индикаторы и показатели эффективности реализации Программы приведены в приложении № 2 к настоящей Программе.

Перечень основных мероприятий Программы приведен в приложении № 3 к настоящей Программе.

4. Трудовые ресурсы и техническое обеспечение Программы

Основным фактором эффективности функционирования Программы является обеспечение ее трудовыми ресурсами.

Мероприятия Программы, направленные на снижение употребление алкоголя и табака, повышение информированности населения о вреде активного и пассивного потребления табака, о злоупотреблении алкоголем и о способах их преодоления, увеличение продолжительности жизни, будут реализованы специалистами министерств Республики Тыва, которые являются исполнителями Программы.

К числу первоочередных задач следует отнести:

- улучшение материально-технической базы;
- обучение специалистов по профилактике употребления алкоголя и табака;
- издание и печать научно-популярных изданий;
- проведение научно-исследовательской работы.

5. Механизм реализации Программы

Механизм реализации Программы определен с указанием источников финансирования и сроков, необходимых для их реализации.

Реализация Программы обеспечивается Министерством здравоохранения Республики Тыва, которое осуществляет текущее управление реализацией Программы, ее информационно-аналитическое обеспечение;

Государственным заказчиком Программы является Министерство здравоохранения Республики Тыва.

Соисполнителями мероприятий Программы являются:

Министерство труда и социальной политики Республики Тыва;

Министерство образования Республики Тыва;

Министерство культуры Республики Тыва;

Министерство по делам молодежи Республики Тыва;

Управление Федеральной службы по надзору в сфере защиты прав потребителей и благополучия человека по Республике Тыва (далее – Управление Роспотребнадзора по Республике Тыва) (по согласованию);

Министерство внутренних дел по Республике Тыва (по согласованию);

органы местного самоуправления муниципальных районов и городских округов Республики Тыва.

Обеспечение целевого расходования бюджетных средств осуществляется главными распорядителями бюджетных средств: Министерством здравоохранения Республики Тыва, Министерством финансов Республики Тыва.

Министерство здравоохранения Республики Тыва осуществляет:

организацию выполнения мероприятий Программы за счет средств республиканского бюджета Республики Тыва и координацию деятельности исполнителей мероприятий Программы;

подготовку и представление в Министерство экономики Республики Тыва и Министерство финансов Республики Тыва сведений и отчетов о выполнении программных мероприятий ежегодно до 10 января очередного финансового года;

подготовку предложений по корректировке Программы;

подготовку ежегодного доклада об исполнении Программы с оценкой достижения плановых показателей, динамики финансирования и выполнения мероприятий Программы за весь период реализации Программы и по планируемым мероприятиям на очередной финансовый год, который направляет в Министерство экономики Республики Тыва и Министерство финансов Республики Тыва до 20 января года, следующего за отчетным периодом.

Контроль за выполнением мероприятий Программы осуществляется координатором Программы – Министерством здравоохранения Республики Тыва.

Информация о выполнении мероприятий Программы ежеквартально заслушивается на заседаниях Министерства здравоохранения Республики Тыва.

6. Оценка социально-экономической эффективности и экологических последствий от реализации программных заданий

Укрепление здоровья населения Республики Тыва является неотъемлемой частью экономического развития республики.

По данным Всемирной организации здравоохранения, основными причинами высокой частоты развития неинфекционных заболеваний являются большая распространенность предотвратимых факторов риска, связанных с нездоровым образом жизни (нерациональный характер питания, недостаточная физическая активность, употребление табака, пагубное употребление алкоголя), воздействие факторов среды обитания, жизни и деятельности человека, негативно влияющих на здоровье (загрязнение атмосферного воздуха, воды и почвы, нарушение технических условий, санитарных норм и правил жилищного строительства, градостроительства, производства и реализации продуктов питания и товаров народного потребления, наличие небезопасных условий труда, высокий уровень бедности и неравенство доходов населения, социальное неблагополучие).

Дальнейшее улучшение состояния здоровья населения требует подхода к здоровью с точки зрения его широкого понимания и учета всех факторов, опре-

деляющих здоровье, таких как образ жизни, социальное благополучие, психологический климат, физико-химические факторы окружающей среды. По результатам проведенного анализа, в Республике Карелия в течение последних четырех лет отмечается рост заболеваемости и смертности населения от ХНИЗ.

Вклад профилактических мероприятий, направленных на уменьшение распространенности факторов риска, обуславливает не менее 50,0 процентов значимого успеха изменений показателей здоровья населения. В связи с этим обязательным условием обеспечения национальной безопасности в сфере охраны здоровья на долгосрочную перспективу является усиление профилактической направленности действий всех секторов власти, слоев и структур общества с ориентацией на сохранение здоровья человека на протяжении всей его жизни во всех сферах его деятельности.

Необходимо изменить отношение к здоровью не только отдельных лиц, но и всего общества, поставить здоровье в ряд приоритетных проблем социально-экономического развития Республики Тыва. Здоровье населения республики должно стать стилем общественного мышления и социальной политики.

В 2020-2024 годах с постановлением Правительства Республики Тыва от 15 мая 2020 г. № 200 была реализована региональная программа «Укрепление общественного здоровья в Республике Тыва»: проведена работа по разработке и внедрению во всех 19 муниципальных районах и городских округах Республики Тыва муниципальных программ общественного здоровья, корпоративные программы укрепления здоровья работников разработаны на 91 предприятии (организации), в средствах массовой информации регулярно организовывались эфиры на телевидении, радио, размещались статьи в газетах (печатных изданиях), осуществлялась публикация постов, репостов на интернет-ресурсах (официальные сайты медицинских организаций республики и социальные сети «ВКонтакте», «Telegram») на темы, касающиеся здорового образа жизни, проведено множество массовых спортивных мероприятий, таких как «Лыжня России», «Кросс нации», «10 000 шагов» и др. Кроме того, РЦОЗМП реализованы такие проекты, как «Здоровье и искусство», «Женщина – модель здоровья», проект «Звукотерапия», проект «Здоровое поколение. Амбассадоры здоровья», проект «Будь здоров», «Хоккей в валенках с мячом».

Цели и задачи муниципальных программ общественного здоровья:

формирование приверженности населения Республики Тыва здоровому образу жизни;

коррекция (уменьшение) факторов риска ХНИЗ:

сокращение пагубного употребления алкоголя и табака среди населения Республики Тыва;

информированность населения по вопросам здорового образа жизни.

Реализация мероприятий муниципальных программ общественного здоровья направлена на формирование идеологии здорового образа жизни, воздействие на управляемые факторы риска, в том числе привычки, отношения и установки поведения людей, через информацию и обеспечение активных форм участия самого населения, в том числе проведение информационно-коммуникационной кампании среди населения Республики Тыва.

Одним из эффективных подходов к профилактике ХНИЗ и продлению трудового потенциала является внедрение корпоративных программ укрепления здоровья на рабочем месте (далее – КП).

В рамках КП проводятся общепрофилактические мероприятия: анкетирование сотрудников предприятий (/организаций, учреждений) для выявления основных факторов риска развития неинфекционных заболеваний, скрининговые исследования, включающие в себя антропометрию, определение уровня холестерина, измерение артериального давления и уровня углекислого газа в выдыхаемом воздухе. На основе полученных данных организуются индивидуальные и групповые консультирования по выявленным факторам риска, школы пациента в формате лекций по здоровому образу жизни, отказу от вредных привычек. Последним этапом формируется паспорт здоровья предприятия, в который включены данные, полученные в ходе исследований, и рекомендации по снижению факторов риска и формированию культуры здорового образа жизни среди сотрудников.

Успешное решение задач по сохранению здоровья населения возможно только при условии единой государственной политики в системе организации формирования здорового образа жизни и вовлечения всех заинтересованных секторов общества, осуществления целенаправленных скоординированных действий исполнительной органов и законодательной власти, заинтересованных министерств и ведомств, органов местного самоуправления и общественных организаций.

Учитывая вышеизложенное, в рамках Программы планируется провести мероприятия по:

- развитию системы медицинской профилактики, в том числе оснащению медицинских организаций Республики Тыва медицинским оборудованием, необходимым для оказания качественной профилактической помощи, укомплектованию кадрами профилактических структур медицинских организаций, внедрению информационных технологий в работу службы медицинской профилактики и их интеграции в систему профилактических структур республики;

- организации работы центра здоровья на базе межмуниципального центра; сохранению здоровья, в том числе репродуктивного здоровья населения Республики Тыва;

- проведению информационной кампании по всем аспектам формирования здорового образа жизни;

- совершенствованию системы межведомственного и межсекторального взаимодействия, привлечению широких слоев гражданского общества в организацию профилактической работы.

Приложение № 1
к региональной программе Республики Тыва
«Укрепление здоровья и формирование
здоровьесберегающей среды
в Республике Тыва на 2025-2030 годы»

ФИНАНСОВОЕ ОБЕСПЕЧЕНИЕ
реализации региональной программы Республики Тыва
«Укрепление здоровья и формирование здоровьесберегающей
среды в Республике Тыва на 2025-2030 годы»

№ п/п	Наименование результата и источники финансирования	Объем финансового обеспечения по годам реализации, тыс. рублей							Примечание
		источники фи- нансирования	2026	2027	2028	2029	2030	всего, тыс. рублей	
1	2	3	4	5	6	7	8	9	10
Региональная программа укрепления здоровья и формирования здоровьесберегающей среды субъекта в Республике Тыва на 2025-2030 годы									
1.	Мотивирование граждан к ведению здорового образа жизни посредством проведения информационно-коммуникационной кампании, а также вовлечения граждан к укреплению общественного здоровья, включая отказ от употребления алкоголя и табака.								
1.1	Публикация экспертных статей и интервью в республиканских газетах («Шын», «Тувинская правда») 1 статья *30 000 рублей	республиканский бюджет	120,0	120,0	120,0	120,0	120,0	600,0	
		внебюджетных источников	0	0	0	0	0	0	

1	2	3	4	5	6	7	8	9	10
1.2.	Информирование населения по средствам социальных видеореклам по средствам массовой информации 1 ролик *80 000 рублей	республиканский бюджет	320,0	320,0	320,0	320,0	320,0	1600,0	
		внебюджетных источников	80,0	80,0	80,0	80,0	80,0	400,0	
1.3.	Изготовление и распространение листовок, буклетов, брошюр, информационных бюллетеней, методических рекомендаций для различных целевых групп по пропаганде	республиканский бюджет	250,0	250,0	250,0	250,0	250,0	1250,0	
1.4.	Размещение социальной рекламы на региональном ТВ и радио	республиканский бюджет	150,0	150,0	150,0	150,0	150,0	750,0	
1.5.	Размещение баннеров в местах массового скопления людей (остановки, МФЦ, рынки)	республиканский бюджет	100,0	100,0	100,0	100,0	100,0	500,0	
		внебюджетных источников	50,0	50,0	50,0	50,0	50,0	250,0	
1.6	Размещение плакатов и постеров в учреждениях культуры, здравоохранения, образования, социальной защиты, спортивных объектах	республиканский бюджет	200,0	200,0	200,0	200,0	200,0	1000,0	
	Итого	республиканский бюджет	1140	1140	1140	1140	1140	5700	
		внебюджетных источников	130	130	130	130	130	650	
		итого	1270,0	1270,0	1270,0	1270,0	1270,0	6350,0	
2	Проведение международных научно-практических конференций, приуроченных к Всемирному дню здоровья								
2.1.	Представительские расходы	республиканский бюджет	100,0	100,0	100,0	100,0	100,0	500,0	
		внебюджетных источников	15,0	15,0	15,0	15,0	15,0	75,0	
2.2.	Аренда зала для проведения конференции 15 тыс. руб./час	республиканский бюджет	60,0	60,0	60,0	60,0	60,0	300,0	

1	2	3	4	5	6	7	8	9	10
	Итого	республикан- ский бюджет	160	160	160	160	160	800	
		внебюджетных источников	15,0	15,0	15,0	15,0	15,0	75,0	
		итого	175,0	175,0	175,0	175,0	175,0	875,0	
3.	Повышение уровня знаний медицинских работников о рисках, связанных с потреблением алкоголя, возможностях оказания медицинской помощи лицам, злоупотребляющим алкоголем, и лицам с алкогольной зависимостью с учетом современных научных данных	республикан- ский бюджет	350,0	350,0	350,0	350,0	350,0	1750,0	
	Итого		350,0	350,0	350,0	350,0	350,0	1750,0	
4.	Организация и реализация проекта «Дыши свободно» с лицами употребляющий табак								
4.1.	Закупка никотин заменяющих препаратов	республикан- ский бюджет	150,0	150,0	150,0	150,0	150,0	750,0	
	Итого		150,0	150,0	150,0	150,0	150,0	750,0	
5.	Улучшение материально-технической базы								
5.1.	Приобретение видео-, фото- и аудиоаппаратуры								
5.2.	Беззеркальный фотоаппарат	республикан- ский бюджет	130,0	0	0	0	0	130,0	
5.3.	Квадрокоптер mini 4 Pro	республикан- ский бюджет	140,0	0	0	0	0	140,0	
5.4.	Осветительное оборудование для фото- и видео-съемки	республикан- ский бюджет	74,0	0	0	0	0	74,0	
5.5.	Портативная аудиосистема	республикан- ский бюджет	60,0	0	0	0	0	60,0	
	Итого		404,0	0	0	0	0	404,0	
	Региональный бюджет		2204,0	2000,0	1800,0	1800,0	1800,0	9604	
	Внебюджетные источники		145,0	145,0	145,0	145,0	145,0	725,0	
	Итого		2349,0	2145,0	1945,0	1945,0	1945,0	10329,0	

Приложение № 2
к региональной программе
Республики Тыва «Укрепление здоровья и
формирование здоровьесберегающей среды
в Республике Тыва на 2025-2030 годы»

ЦЕЛЕВЫЕ ИНДИКАТОРЫ И ПОКАЗАТЕЛИ
эффективности реализации региональной программы
Республики Тыва «Укрепление здоровья и
формирование здоровьесберегающей среды
в Республике Тыва на 2025-2030 годы»

№ п/п	Наименование показателя	Базовое значение (на 31 декабря 2024 г.)	Год					
			2025	2026	2027	2028	2029	2030
1.	Доля граждан, ведущих здоровый образ жизни, процентов	6,9	7,7	8,2	8,8	9,4	9,9	10,5
2.	Доля граждан с факторами риска, выявленными в результате профилактических осмотров и диспансеризации, прошедших углубленное профилактическое консультирование в центрах здоровья, процентов	0	-	-	-	-	-	-
3.	Потребление алкогольной продукции на душу населения (в литрах этанола), литров чистого (100 процентов) спирта	5,6	5,46	5,40	5,36	5,30	5,25	5,19
4.	Распространенность курения табака в возрасте 15 лет и более, процентов	23,	20,38	19,94	19,52	19,08	18,65	18,21
5.	Количество лучших практик корпоративных программ по ведению здорового образа жизни и профилактике ХНИЗ, внедренных в деятельность предприятий, ед.	0	1	1	1	1	1	1
6.	Количество разработанных и утвержденных обновленных муниципальных программ по укреплению здоровья, ед.	0	3	6	9	12	16	19
7.	Количество центров здоровья, оснащенных/дооснащенных оборудованием для выявления и коррекции факторов риска развития ХНИЗ, ед.	0	1	0	0	0	0	0

Приложение № 3
к региональной программе Республики Тыва
«Укрепление здоровья и формирование
здоровьесберегающей среды
в Республике Тыва на 2025-2030 годы»

П Е Р Е Ч Е Н Ь
основных мероприятий региональной программы
Республики Тыва «Укрепление здоровья и формирование
здоровьесберегающей среды в Республике Тыва
на 2025-2030 годы»

№ п/п	Наименование мероприятия	Сроки реализации		Планируемый результат исполнения мероприятия на конец отчетного года		Ответственные исполнители
		начало	окончание	описание	в числовом выражении	
1	2	3	4	5	6	7
1. Информационно-коммуникационная кампания по укреплению здоровья и формирования здоровьесберегающей среды						
1.1.	Организация теле-радиосюжетов (утренние или вечерние эфиры, тематические рубрики в новостях)	01.01.2025	31.12.2030	ОИВам ежеквартально организовать выступления в СМИ	2025 г. – 4; 2026 г. – 4; 2027 г. – 4; 2028 г. – 4; 2029 г. – 4; 2030 г. – 4	Министерство здравоохранения Республики Тыва, Министерство строительства Республики Тыва, Министерство финансов Республики Тыва, Министерство сельского хозяйства и продовольствия Республики Тыва, Министерство труда и социальной политики Республики Тыва, Министерство образования Республики Тыва, Министерство спорта Республики Тыва, Министерство культуры Республики Тыва, Министерство по делам молодежи Республики Тыва, Министерство цифрового развития. Министерство экономиче-

1	2	3	4	5	6	7
						ского развития и промышленности Республики Тыва, Министерство жилищно-коммунального хозяйства, Министерство земельных и имущественных отношений, Управление Федеральной службы по надзору в сфере защиты прав потребителей и благополучия человека по Республике Тыва (по согласованию), Министерство внутренних дел по Республике Тыва (по согласованию), органы местного самоуправления муниципальных районов и городских округов (по согласованию), ГТРК «Тыва», «Тува 24» (по согласованию)
1.2.	Публикация материалов в социальных сетях и на официальных страницах (VK, Telegram-каналы)	01.01.2025	31.12.2030	ОИВам еженедельно не менее 3 публикаций	2025 г. – 145; 2026 г. – 145; 2027 г. – 145; 2028 г. – 145; 2029 г. – 145; 2030 г. – 145	Министерство здравоохранения Республики Тыва, Министерство строительства Республики Тыва, Министерство финансов Республики Тыва, Министерство сельского хозяйства и продовольствия Республики Тыва, Министерство труда и социальной политики Республики Тыва, Министерство образования Республики Тыва, Министерство спорта Республики Тыва, Министерство культуры Республики Тыва, Министерство по делам молодежи Республики Тыва, Министерство цифрового развития Республики Тыва, Министерство экономического развития и промышленности Республики Тыва, Министерство жилищно-коммунального хозяйства Республики Тыва, Министерство земельных и имущественных отношений Республики Тыва, Управление Федеральной службы по надзору в сфере защиты прав потребителей и благополучия человека по Республике Тыва (по согласованию), Министерство внутренних дел по Республике Тыва (по согласованию), органы местного самоуправления муниципальных районов и городских округов (по согласованию)

1	2	3	4	5	6	7
1.3.	Проведение интерактивных прямых эфиров в социальной сети «ВКонтакте» и на платформах с привлечением известных личностей Республики Тыва	01.01.2025	31.12.2030	ежемесячное проведение с привлечением известных личностей Республики Тыва	2025 г. – 12; 2026 г. – 12; 2027 г. – 12; 2028 г. – 12; 2029 г. – 12; 2030 г. – 12	Министерство здравоохранения Республики Тыва, Министерство строительства, Министерство финансов Республики Тыва, Министерство сельского хозяйства и продовольствия Республики Тыва, Министерство труда и социальной политики Республики Тыва, Министерство образования Республики Тыва, Министерство спорта Республики Тыва, Министерство культуры Республики Тыва, Министерство по делам молодежи Республики Тыва, Министерство цифрового развития Республики Тыва, Министерство экономического развития и промышленности Республики Тыва, Министерство жилищно-коммунального хозяйства Республики Тыва, Министерство земельных и имущественных отношений Республики Тыва, Управление Федеральной службы по надзору в сфере защиты прав потребителей и благополучия человека по Республике Тыва (по согласованию), Министерство внутренних дел по Республике Тыва, органы местного самоуправления муниципальных районов и городских округов (по согласованию)
1.4.	Публикация экспертных статей и интервью в республиканских газетах («Шын», «Тувинская правда»)	01.01.2025	31.12.2030	ежеквартально выпускать статьи и интервью в газетах	2025 г. – 4; 2026 г. – 4; 2027 г. – 4; 2028 г. – 4; 2029 г. – 4; 2030 г. – 4	Министерство здравоохранения Республики Тыва, Министерство труда и социальной политики Республики Тыва, Министерство образования Республики Тыва, Министерство спорта Республики Тыва, Министерство культуры Республики Тыва, Министерство по делам молодежи Республики Тыва, Управление Федеральной службы по надзору в сфере защиты прав потребителей и благополучия человека по Республике Тыва (по согласованию), Министерство внутренних дел по Республике Тыва (по согласованию)

1	2	3	4	5	6	7
1.5.	Размещение социальной рекламы на региональном телевидении и радио	01.01.2025	31.12.2030	размещение 1 раз в полугодие	2025 г. – 2; 2026 г. – 2; 2027 г. – 2; 2028 г. – 2; 2029 г. – 2; 2030 г. – 2	Министерство здравоохранения Республики Тыва, Министерство труда и социальной политики Республики Тыва, Министерство образования Республики Тыва, Министерство спорта Республики Тыва, Министерство культуры Республики Тыва, Министерство по делам молодежи Республики Тыва, Управление Федеральной службы по надзору в сфере защиты прав потребителей и благополучия человека по Республике Тыва (по согласованию), Министерство внутренних дел по Республике Тыва (по согласованию)
1.6.	Размещение баннеров в местах массового скопления людей (остановки, МФЦ, рынки)	01.01.2025	31.12.2030	размещение 1 раз в полугодие	2025 г. – 2; 2026 г. – 2; 2027 г. – 2; 2028 г. – 2; 2029 г. – 2; 2030 г. – 2	Министерство здравоохранения Республики Тыва, Министерство труда и социальной политики Республики Тыва, Министерство образования Республики Тыва, Министерство спорта Республики Тыва, Министерство культуры Республики Тыва, Министерство по делам молодежи Республики Тыва, Управление Федеральной службы по надзору в сфере защиты прав потребителей и благополучия человека по Республике Тыва (по согласованию), Министерство внутренних дел по Республике Тыва (по согласованию)
1.7.	Размещение плакатов и постеров в учреждениях культуры, здравоохранения, образования, соцзащиты, спортивных объектах	01.01.2025	31.12.2030	размещение 1 раз в полугодие	2025 г. – 2; 2026 г. – 2; 2027 г. – 2; 2028 г. – 2; 2029 г. – 2; 2030 г. – 2	Министерство здравоохранения Республики Тыва, Министерство культуры Республики Тыва, Министерство труда и социальной политики Республики Тыва, Министерство образования Республики Тыва, Министерство спорта Республики Тыва, Министерство по делам молодежи Республики Тыва
1.8.	Изготовление и распространение листовок, буклетов, брошюр, информационных бюллетеней, методических рекомен-	01.01.2025	31.12.2030	постоянное распространение профилактических мероприятий	2025 г. – 500; 2026 г. – 500; 2027 г. – 500; 2028 г. – 500; 2029 г. – 500;	Министерство здравоохранения Республики Тыва, Министерство строительства Республики Тыва, Министерство финансов Республики Тыва, Министерство сельского хозяйства и продовольствия Республики Тыва, Министерство труда и социальной политики

1	2	3	4	5	6	7
	даций для различных целевых групп по пропаганде				2030 г. – 500	Республики Тыва, Министерство образования Республики Тыва, Министерство спорта Республики Тыва, Министерство культуры Республики Тыва, Министерство по делам молодежи Республики Тыва, Министерство цифрового развития Республики Тыва, Министерство экономического развития и промышленности Республики Тыва, Министерство жилищно-коммунального хозяйства, Министерство земельных и имущественных отношений Республики Тыва, Управление Федеральной службы по надзору в сфере защиты прав потребителей и благополучия человека по Республике Тыва (по согласованию), Министерство внутренних дел по Республике Тыва (по согласованию), органы местного самоуправления муниципальных районов и городских округов (по согласованию)
1.9.	Создание и сопровождение специализированных онлайн-ресурсов о здоровье	01.01.2025	31.12.2030	организовать и ввести в социальных сетях рубрику о здоровье на регулярной основе (не реже 1 информации в неделю)	2025-2030 гг.	Министерство здравоохранения Республики Тыва, Министерство цифрового развития Республики Тыва, Министерство труда и социальной политики Республики Тыва, Министерство образования Республики Тыва, Министерство спорта Республики Тыва, Министерство культуры Республики Тыва, Министерство по делам молодежи Республики Тыва
1.10.	Создание и продвижение видеоблога (RuTube-канала) с полезными советами, комплексами упражнений, рецептами здорового питания	01.01.2025	31.12.2030	постоянное продвижение канала	2025-2030 гг.	Министерство здравоохранения Республики Тыва, Министерство цифрового развития Республики Тыва, Министерство труда и социальной политики Республики Тыва, Министерство образования Республики Тыва, Министерство спорта Республики Тыва, Министерство культуры Республики Тыва, Министерство по делам молодежи Республики Тыва
1.11.	Повышение узнаваемости и посещаемости сай-	01.01.2025	31.12.2030	постоянное продвижение сайта	2025-2030 гг.	Министерство здравоохранения Республики Тыва, Министерство строительства. Министерство финан-

1	2	3	4	5	6	7
	та «ТакЗдорово»					сов, Министерство сельского хозяйства и продовольствия Республики Тыва, Министерство труда и социальной политики Республики Тыва, Министерство образования Республики Тыва, Министерство спорта Республики Тыва, Министерство культуры Республики Тыва, Министерство по делам молодежи Республики Тыва, Министерство цифрового развития Республики Тыва, Министерство экономического развития и промышленности Республики Тыва, Министерство жилищно-коммунального хозяйства Республики Тыва, Министерство земельных и имущественных отношений Республики Тыва, Управление Федеральной службы по надзору в сфере защиты прав потребителей и благополучия человека по Республике Тыва (по согласованию), Министерство внутренних дел по Республике Тыва (по согласованию), органы местного самоуправления муниципальных районов и городских округов (по согласованию)
2. Создание здоровьесберегающей среды						
2.1.	Благоустройство в городе и муниципальном образовании инфраструктуры для ведения здорового образа жизни (спортивные площадки, экологические объекты, парков, зон отдыха, велодорожек)	01.01.2025	31.12.2030	создание и модернизация объектов, способствующих ведению здорового и активного образа жизни населением	не менее 1 объекта в год	Министерство строительства Республики Тыва, Министерство спорта Республики Тыва, Министерство жилищно-коммунального хозяйства Республики Тыва, органы местного самоуправления муниципальных районов и городских округов (по согласованию)
2.2.	Озеленение территорий путем создания скверов, парков культуры и отды-	01.01.2025	31.12.2030	улучшение экологии и микроклимата, увеличение	по отдельному плану	Министерство строительства Республики Тыва, Министерство финансов Республики Тыва, мэрия г. Кызыла (по согласованию), Министерство жилищно-

1	2	3	4	5	6	7
	ха			площади зеленых насаждений		коммунального хозяйства Республики Тыва, органы местного самоуправления муниципальных районов и городских округов (по согласованию)
2.3.	Создание рекреационных зон, зон семейного отдыха и досуга	01.01.2025	31.12.2030	создание универсальных зон отдыха (велопешеходные, беговые дорожки, спортивные площадки)	не менее 1 зоны в течении года	Министерство строительства Республики Тыва, Министерство финансов Республики Тыва, мэрия г. Кызыла (по согласованию), Министерство жилищно-коммунального хозяйства Республики Тыва, органы местного самоуправления муниципальных районов и городских округов (по согласованию)
2.4.	Нанесение разметок в парках и скверах по «Маршруту здоровья» (терренкур)	01.01.2025	31.12.2030	создание и обустройство специальных маршрутов для оздоровительной ходьбы на территории парков и скверов	не менее 5 единиц за весь период	Министерство строительства Республики Тыва, Министерство финансов Республики Тыва, мэрия г. Кызыла (по согласованию), Министерство жилищно-коммунального хозяйства Республики Тыва, органы местного самоуправления муниципальных районов и городских округов (по согласованию)
2.5.	Создание уличных спортивных площадок и оздоровительных зон для занятий физической культурой и спортом	01.01.2025	31.12.2030	установка современных, доступных и безопасных уличных спортивных комплексов и тренажеров	1 площадка в год	мэрия г. Кызыла (по согласованию), Министерство жилищно-коммунального хозяйства Республики Тыва, органы местного самоуправления муниципальных районов и городских округов (по согласованию)
2.6.	Размещение информационных материалов о правилах здорового питания в пунктах общественного питания, продуктовых магазинах, торговых сетях, в образовательных организациях	01.01.2025	31.12.2030	направление на повышение осведомленности граждан о принципах здорового и сбалансированного питания	не 200 экз. в месяц	Министерство строительства Республики Тыва, Министерство финансов Республики Тыва, мэрия г. Кызыла (по согласованию), Министерство жилищно-коммунального хозяйства Республики Тыва, органы местного самоуправления муниципальных районов и городских округов (по согласованию)

1	2	3	4	5	6	7
2.7.	Информирование сотрудников общественного питания о технологии приготовления блюд в соответствии с принципами здорового питания	01.01.2025	31.12.2030	повышение компетенций работников сферы общественного питания в области принципов здорового питания	не менее 5 человек в год	Фонд поддержки предпринимательства Республики Тыва (по согласованию), Министерство экономического развития и промышленности Республики Тыва
2.8.	Взаимодействие с СО НКО, волонтерскими движениями для продвижения ЗОЖ, в том числе медиаволонтерами	01.01.2025	31.12.2030	совместная работа для усиления информированности населения	не менее 5 движений и НКО в год	органы исполнительной власти, органы местного самоуправления муниципальных районов и городских округов (по согласованию)
3. Вовлечение в занятия физической культурой и спортом, формирование доступной спортивной среды						
3.1.	Регулярное проведение спортивно-массовых мероприятий в муниципальном образовании, предприятиях, образовательных организациях, парках, скверах, на центральных площадях	01.01.2025	31.12.2030	систематическая организация и проведение разноформатных спортивно-массовых событий на различных публичных и корпоративных площадках	ежемесячно	органы исполнительной власти Республики Тыва
3.2.	Проведение Всероссийского Марафона спорта и здорового образа жизни «Земля спорта»	01.01.2025	31.12.2030	проведение мастер-классов, марафона, спортивное состязание от известных спортсменов, интерактивные зоны	не менее 50 человек за одно проведения	Министерство спорта Республики Тыва
3.3.	Создание условий для реализации исполнения нормативов (тестов) Всероссийского физкультурно-спортивного ком-	01.01.2025	31.12.2030	развитие инфраструктуры и организационной базы для успешной сдачи нормативов ГТО	не менее 1 ед. в год	Министерство спорта Республики Тыва

1	2	3	4	5	6	7
	плекса «Готов к труду и обороне» (ГТО)					
3.4.	Организация работы лагерей спортивной направленности, детских оздоровительных лагерей	01.01.2025	31.12.2030	обеспечение содержательного досуга оздоровление физического развития и воспитания детей	не менее 1000 детей в год	Министерство спорта Республики Тыва, Министерство образования Республики Тыва, Министерство по делам молодежи Республики Тыва
3.5.	Активное выявление и привлечение детей из неблагополучных семей к занятиям спортом и физической культуре, включение их в секции и спортивные кружки	01.01.2025	31.12.2030	социальная адаптация, профилактика безнадзорности и правонарушений среди несовершеннолетних	не менее 100 детей в год	Министерство спорта Республики Тыва, Министерство образования Республики Тыва, Министерство по делам молодежи Республики Тыва, Министерство труда и социальной политики Республики Тыва
3.6.	Обеспечение и развитие на базе образовательных организаций спортивных объектов (спортивные залы, в том числе тренажерные, бассейны и комплексные спортивные сооружения)	01.01.2025	31.12.2030	оснащение, модернизация и эффективное использование спортивной инфраструктуры на базе образовательных организаций	не менее 1 объекта в год	Министерство образования Республики Тыва
3.7.	Реализация программ по дворовым состязаниям («Золотая шайба», «Кожаный мяч», стритбол, волейбол, мини-лапта, тимбилдинг, твистер, спортивные эстафеты и т.д.)	01.01.2025	31.12.2030	проведение спортивно-массовых соревнований и турниров с привлечением населения (участники дворовых состязаний)		Министерство спорта Республики Тыва, Министерство жилищно-коммунального хозяйства Республики Тыва, мэрия г. Кызыла (по согласованию), органы местного самоуправления муниципальных районов/ и городских округов (по согласованию)

1	2	3	4	5	6	7
3.8.	Обучение населения оздоровительной скандинавской ходьбе			обучение различных групп населения техники скандинавской ходьбы	не менее 100 человек в год	Министерство спорта Республики Тыва, Министерство здравоохранения Республики Тыва
3.9.	Создание и регулярное обновление карты мест для физической активности населения. Размещение на официальных сайтах информации о функционирующих спортивных площадках, залитых хоккейных коробках, плавательных бассейнах, спортивных секциях, велодорожках и тропах для занятий скандинавской оздоровительной ходьбой	01.01.2025	31.12.2030	обеспечение доступности и прозрачности информацией для населения	ежеквартально	Министерство спорта Республики Тыва
4. Мероприятия, направленные на стимулирование приверженности к здоровому питанию						
4.1.	Образовательно-информационные, мотивационные мероприятия, направленные на повышение грамотности населения, размещение в торговых точках информации о пирамиде здорового питания	01.01.2025	31.12.2030	системное просвещение в вопросах здорового питания	не менее 5 тыс. экз.	Министерство здравоохранения Республики Тыва, органы местного самоуправления муниципальных районов и городских округов (по согласованию), Министерство образования Республики Тыва
4.2.	Партнерство и проведение конкурсов между ре-	01.01.2025	31.12.2030	увеличение значимости здорового	1 раз в год	Фонд поддержки предпринимательства Республики Тыва (по согласованию)

1	2	3	4	5	6	7
	сторонами и кафе за звание типа Ресторан здорового питания			питания		
4.3.	Включение в детские дошкольные учреждения занятий по приготовлению блюд здорового питания с привлечением родителей.	01.01.2025	31.12.2030			
4.4.	Ведение онлайн-школы по здоровому питанию	01.01.2025	31.12.2030	разработка образовательных курсов, о принципах правильного питания и формирования пищевых привычек	регулярно не менее 2 раз в месяц	Министерство здравоохранения Республики Тыва, Медицинская палата Республики Тыва (по согласованию)
4.5.	Разработка и совершенствование мер, направленных на улучшение качества питания учащихся общеобразовательных организаций и социальных учреждений	01.01.2025	31.12.2030	системное повышение качества и безопасности питания	100 процентов к 2030 году	Управление Федеральной службы по надзору в сфере защиты прав потребителей и благополучия человека по Республике Тыва (по согласованию), Министерство здравоохранения Республики Тыва, Министерство труда и социальной политики Республики Тыва, Министерство образования Республики Тыва
5. Мероприятия, направленные на повышение приверженности к профилактической медицинской помощи, включая прохождение диспансеризации						
5.1.	Проведение скрининговых исследований по выявлению факторов риска развития хронических неинфекционных заболеваний (ХНИЗ) во время проведения массовых	01.01.2025	31.12.2030	активное и раннее выявление факторов риска развития ХНИЗ	не менее 12 мероприятий в год	Министерство здравоохранения Республики Тыва

1	2	3	4	5	6	7
	профилактических мероприятий					
5.2.	Организация выездной формы работы в трудовые коллективы	01.01.2025	31.12.2030	предоставление профилактических медицинских услуг не посредственно на рабочих местах выездной работой	не менее 20 в год	Министерство здравоохранения Республики Тыва
5.3.	Организация и проведение диспансеризации и профилактических медицинских	01.01.2025	31.12.2030	повышение доступности и охвата населения ПМО и ДОГВН	не менее 70 процентов ежегодно	Министерство здравоохранения Республики Тыва
6. Мероприятия, направленные на снижение употребления алкоголя						
6.1.	Разработка и внедрение дополнительных ограничений на несанкционированную торговлю алкогольной продукцией	01.01.2025	31.12.2030	снижение несанкционированной торговли	ежегодно	Министерство внутренних дел по Республике Тыва (по согласованию), Управление Федеральной службы по надзору в сфере защиты прав потребителей и благополучия человека по Республике Тыва (по согласованию), органы местного самоуправления муниципальных районов и городских округов (по согласованию), Служба по лицензированию и надзору отдельных видов деятельности Республики Тыва
6.2.	Усиление контроля за соблюдением ограничений на потребление алкоголя в общественных местах	01.01.2025	31.12.2030	количество выписанных штрафных протоколов на лиц употребляющий алкоголь в общественных местах	не менее 100 в год	Министерство внутренних дел по Республике Тыва (по согласованию), Управление Федеральной службы по надзору в сфере защиты прав потребителей и благополучия человека по Республике Тыва (по согласованию), Служба по лицензированию и надзору отдельных видов деятельности Республики Тыва
6.3.	Проведение лекций, бесед, классных часов опросов (анкетирования) среди детей, подростков	01.01.2025	31.12.2030	организация и проведение лекций, бесед, классных часов опросов (анкетиро-	не менее 100 в год	Министерство здравоохранения Республики Тыва, Министерство труда и социальной политики Республики Тыва, Министерство образования и науки Республики Тыва, органы местного самоуправления му-

1	2	3	4	5	6	7
	и их родителей и трудовых коллективов о пагубном влиянии потребления алкоголя			вания) среди детей, подростков и их родителей и трудовые коллективы		ниципальных районов и городских округов в Республике Тыва, Министерство по делам молодежи Республики Тыва
6.4.	Присвоение статуса «Территория трезвости» общественным местам, кафе и ресторанам, добровольно отказавшимся от продажи алкоголя	01.01.2025	31.12.2030	стимулирование создания среды, свободной от алкоголя, через внедрение добровольного публичного статуса «Территории трезвости»	1 статус в год	Министерство культуры Республики Тыва, Фонд поддержки предпринимательства Республики Тыва (по согласованию), Министерство цифрового развития Республики Тыва, органы местного самоуправления муниципальных районов и городских округов в Республике Тыва (по согласованию)
6.5.	Развитие программ реабилитации и ресоциализации лиц с алкогольной зависимостью	01.01.2025	31.12.2030	организация и развития комплексной системы помощи лицам с алкогольной зависимостью, включающую не только медицинскую, но и социально-психологическую реабилитацию и ресоциализации	на постоянной основе	Министерство здравоохранения Республики Тыва, Министерство труда и социальной политики Республики Тыва
7. Мероприятия, направленные на снижение употребления табака						
7.1.	Соблюдения обязательных требований к розничной реализации табачной и никотинсодержащей продукции, кальянов и устройств для потребления никотинсо-	01.01.2025	31.12.2030	систематический контроль и надзор за соблюдением в законодательстве в сфере розничной торговли табачной и никотинсодер-	не менее 20 проверок в год	Управление Роспотребнадзора по Республике Тыва (по согласованию), Министерство внутренних дел по Республике Тыва (по согласованию)

1	2	3	4	5	6	7
	державной продукции (в том числе при оказании услуг общественного питания)			державной продукции устройствами для их потребления, а также алкогольной продукции		
7.2.	Просвещение и информирование населения о вреде потребления табака	01.01.2025	31.12.2030	повышение осведомленности граждан о рисках для здоровья	не менее 100 публикаций в год	органы исполнительной власти Республики Тыва, органы местного самоуправления муниципальных районов и городских округов (по согласованию)
7.3.	Незаконная торговля табаком и табачными изделиями способствует распространению потребления табака, подрывает ценовые и налоговые меры, повышая ценовую доступность табачной продукции, особенно для молодежи, малоимущих и других уязвимых групп населения	01.01.2025	31.12.2030	усиление и контроль, меры государственного регулирования за оборотом табачной продукции (точек розничной торговли)	не менее 20 проверок в год	Министерство внутренних дел по Республике Тыва (по согласованию), Управление Роспотребнадзора по Республике Тыва (по согласованию)
7.4.	Усиление контроля за исполнением запрета продажи табачной продукции несовершеннолетним и несовершеннолетними, потребления табака несовершеннолетними, а также вовлечения детей в процесс потребления табака	01.01.2025	31.12.2030	усиление и контроль, меры государственного регулирования за оборотом табачной продукции (точек розничной торговли)	не менее 20 проверок в год	Министерство внутренних дел по Республике Тыва (по согласованию), Управление Роспотребнадзора по Республике Тыва (по согласованию)

1	2	3	4	5	6	7
7.5.	Усиление ответственности за нарушение запретов в сфере торговли табачной продукцией и табачными изделиями, а также внедрение механизма контроля за нарушением запрета на розничную продажу табачных изделий через интернет-магазины, рассылку по почте и других способов дистанционной торговли	01.01.2025	31.12.2030	усиление и контроль, меры государственного регулирования за оборотами табачной продукции (точек розничной торговли)	не менее 20 проверок в год	Министерство внутренних дел по Республике Тыва (по согласованию), Управление Роспотребнадзора по Республике Тыва (по согласованию)
7.6.	Исполнение требований к организации мест продажи табачной продукции, включая требование по хранению табачной продукции в закрытых ящиках, исключающих прямой доступ к ним несовершеннолетних и недоступных для потребителей, а также исключающих видимость табачной продукции	01.01.2025	31.12.2030	усиление и контроль, меры государственного регулирования за оборотом табачной продукции (точек розничной торговли)	не менее 20 проверок в год	Министерство внутренних дел по Республике Тыва (по согласованию), Управление Роспотребнадзора по Республике Тыва (по согласованию)
7.7.	Организация оказания населению медицинской помощи при синдроме зависимости от табака и	01.01.2025	31.12.2030	создание доступной и эффективной системы медицинской помощи ориентиро-	не менее 500 человек в год	Министерство здравоохранения Республики Тыва

1	2	3	4	5	6	7
	<p>синдроме отмены табака - организация доступной медицинской помощи, направленной на отказ от потребления табака, снижает уровень распространенности потребления табака среди населения; - исследование, адаптация, разработка и внедрение доказательно эффективных программ и технологий мотивирования лиц к отказу от потребления табака</p>			<p>ванной на лечение табачной зависимости и облегчение синдрома отмены</p>		
7.8.	<p>Организация обучения медицинских работников эффективным методам оказания медицинской помощи, направленной на отказ от потребления табака, проведение и повышения эффективности лечебно-профилактических программ, предусматривающих отказ от потребления табака, методов лечения табачной зависимости, оценка их эффек-</p>	01.01.2025	31.12.2030	<p>организация обучения и повышения квалификации медицинских работников</p>	<p>не менее 1 медицинского работника в год</p>	<p>Министерство здравоохранения Республики Тыва</p>

1	2	3	4	5	6	7
	тивности, разработка новых лекарственных средств для лечения табачной зависимости					
7.9	Организация и реализация проекта «Дыши свободно» с лицами употребляющий табак	01.01.2025	31.12.2030	оказание медицинской помощи лицам, употребляющим табак, с помощью проведения диагностических, лабораторных исследований с применением никотин-заменяющей терапии	не менее 100 человек в год.	Министерство здравоохранения Республики Тыва
8. Мероприятия по муниципальным программам укрепления общественного здоровья						
8.1	Разработка, внедрение и утверждение муниципальных программ укрепления общественного здоровья в муниципалитетах	01.01.2025	31.12.2030	создание на уровне муниципальных образований мероприятий, способствующих привлечению населения к приверженности ЗОЖ	2025 г. – 3; 2026 г. – 3; 2027 г. – 3; 2028 г. – 3; 2029 г. – 3; 2030 г. – 4	органы местного самоуправления муниципальных районов и городских округов (по согласованию)
8.2.	Запуск и ведение раздела «Здоровый муниципалитет» на официальном сайте администрации	01.01.2025	31.12.2030	создание и постоянное сопровождение раздела на официальном сайте муниципалитета	еженедельно не менее 2 публикаций	органы местного самоуправления муниципальных районов и городских округов (по согласованию)
8.3.	Проведение социологических опросов населения об отношении к ЗОЖ	01.01.2025	31.12.2030	проведение социологических исследований, с целью	не менее 200 опрошенных в год в каждом	органы местного самоуправления муниципальных районов и городских округов (по согласованию)

1	2	3	4	5	6	7
	и условиям среды			изучения мнения, осведомленности и отношения жителей к вопросам ЗОЖ	муниципалитете	
8.4.	Организация и проведение общественных акций, посвященных Всемирным дням здоровья (7 апреля), Дню без табака (31 мая) и др.	01.01.2025	31.12.2030	проведение массовых общедоступных мероприятий	не менее 20 мероприятий в год	органы местного самоуправления муниципальных районов и городских округов (по согласованию)
8.5.	Конкурсы на грант по созданию инфраструктуры здоровьесберегающей среды, общественного здоровья, направленные на формирование мотивации вовлеченности в занятия физической культурой и спортом	01.01.2025	31.12.2030	создание условий для проведения массовых спортивных мероприятий, индивидуальные занятия физкультурно-оздоровительными мероприятиями	не менее 15 мероприятий в год	органы местного самоуправления муниципальных районов и городских округов (по согласованию)
8.6.	Информационно-мотивационные кампании по отказу от вредных привычек, у людей, имеющих факторы риска, через оздоровительные проекты «Женщина-модель здоровья», «Гармония здоровья и искусства», «Будь здоров», «Женщины за здоровье мужчин».	01.01.2025	31.12.2030	тренинги, информирование, развитие здоровых привычек у населения	ежегодно не менее 1 проекта	органы местного самоуправления муниципальных районов и городских округов (по согласованию)

1	2	3	4	5	6	7
9. Мероприятия по корпоративным программам укрепления здоровья на рабочем месте						
9.1.	Разработка и внедрение корпоративной программы по укреплению здоровья на рабочем месте	01.01.2025	31.12.2030	создание и реализация комплексного документа направленного на сохранение и укрепление здоровья сотрудников в каждом трудовом коллективе	не менее 3 утвержденных программ в год	органы исполнительной власти Республики Тыва, органы местного самоуправления муниципальных районов и городских округов (по согласованию)
9.2.	Анкетирование, с целью выявления факторов, влияющих на здоровье работников и получение общих сведений о состоянии здоровья работников	01.01.2025	31.12.2030	опрос сотрудников для оценки состояния их здоровья	не менее 100 работников в год	органы исполнительной власти Республики Тыва, органы местного самоуправления муниципальных районов и городских округов (по согласованию)
9.3.	Продвижение физкульт зарядки с применением десятиминутного комплекса упражнений, который проводится прямо на рабочем месте, гимнастика для глаз, дыхательная гимнастика	01.01.2025	31.12.2030	проведение регулярных, коротких зарядок для работников	не менее 3 зарядок в неделю	органы исполнительной власти Республики Тыва, органы местного самоуправления муниципальных районов и городских округов (по согласованию)
9.4.	Культурно-спортивные мероприятия для работников с участием членов их семей, в том числе зимние прогулки на лыжах, катание на коньках, велосипедах, летний от-	01.01.2025	31.12.2030	проведение досуговых, спортивных и культурных событий	ежеквартально	органы исполнительной власти Республики Тыва, органы местного самоуправления муниципальных районов и городских округов (по согласованию)

1	2	3	4	5	6	7
	дых					
9.5.	Безалкогольные корпоративные мероприятия с пропагандой здорового образа жизни	01.01.2025	31.12.2030	проведение корпоративной мероприятий в рамках которых полностью исключено употребление алкоголя (Новый год, 8 Марта, 23 февраля, свадьбы и т.д.)	не менее 10 мероприятий в год	органы исполнительной власти Республики Тыва, органы местного самоуправления муниципальных районов и городских округов (по согласованию)
9.6.	Тренинги, консультации, семинары по управлению конфликтными ситуациями	01.01.2025	31.12.2030	обучающие мероприятия для сотрудников и руководителей	ежеквартально	органы исполнительной власти Республики Тыва, органы местного самоуправления муниципальных районов и городских округов (по согласованию)
9.7.	Организация релакс-кабинета	01.01.2025	31.12.2030	создание специально-оборудованного помещения для психологической разгрузки и кратковременного отдыха	1 кабинет в год	органы исполнительной власти Республики Тыва, органы местного самоуправления муниципальных районов и городских округов (по согласованию)
9.8.	Запуск и ведение раздела «Здоровый коллектив» на официальном сайте организаций, учреждений.	01.01.2025	31.12.2030	раздел должен содержать информацию о корпоративных программах здоровья, расписании мероприятий, полезные статьи, советы по ЗОЖ и результаты проведенных анкетирований	наличие и доступность раздела	органы исполнительной власти Республики Тыва, органы местного самоуправления муниципальных районов и городских округов (по согласованию)

1	2	3	4	5	6	7
10. Проведение оценки эффективности реализации Программы и ее актуализация.						
10.1.	Сбор и анализ данных о выполнении плановых мероприятий и достижениях целевых показателей Программы. Оценка степени решения поставленных задач и социально-экономической эффективности	01.01.2025	31.12.2030	обеспечение достижения плановых значений	ежеквартальный сбор исполнения плана	Министерство здравоохранения Республики Тыва
10.2.	Подготовка итогового аналитического отчета и проектов изменений в Программу	01.01.2025	31.12.2030	обеспечение достижения плановых значений	внесение изменений по мере необходимости	Министерство здравоохранения Республики Тыва
10.3.	Организация и проведение межведомственного координационного совета по вопросам укрепления общественного здоровья населения территории Республики Тыва	01.01.2025	31.12.2030	эффективность реализуемой программы	2 раза в год.	Министерство здравоохранения Республики Тыва