



РЕСПУБЛИКÆ ЦÆГАТ ИРЫСТОН-АЛАНИЙЫ ХИЦАУАД

БАРДЗЫРД

ПРАВИТЕЛЬСТВО РЕСПУБЛИКИ СЕВЕРНАЯ ОСЕТИЯ-АЛАНИЯ

РАСПОРЯЖЕНИЕ

от 5 ноября 2025 г. № 459-р

г. Владикавказ

**О результатах мониторинга эффективности
деятельности органов местного самоуправления
Республики Северная Осетия-Алания**

В целях повышения эффективности деятельности органов местного самоуправления городского округа г. Владикавказ и муниципальных районов Республики Северная Осетия-Алания:

1. Принять к сведению прилагаемый Сводный доклад о результатах мониторинга эффективности деятельности органов местного самоуправления городского округа г. Владикавказ и муниципальных районов Республики Северная Осетия-Алания по итогам 2024 года, подготовленный Министерством экономического развития Республики Северная Осетия-Алания.

2. Рекомендовать органам местного самоуправления внести в свои плановые значения показателей эффективности деятельности изменения с учетом фактически достигнутого уровня эффективности деятельности за 2024 год и нормативных значений показателей экономического развития, образования, культуры, физической культуры и спорта, жилищного строительства и обеспечения граждан жильем, жилищно-коммунального хозяйства, организации муниципального управления.

3. Органам исполнительной власти Республики Северная Осетия-Алания в пределах полномочий обеспечить координацию работы органов местного самоуправления по достижению плановых значений показателей оценки эффективности деятельности на 2025-2027 годы.

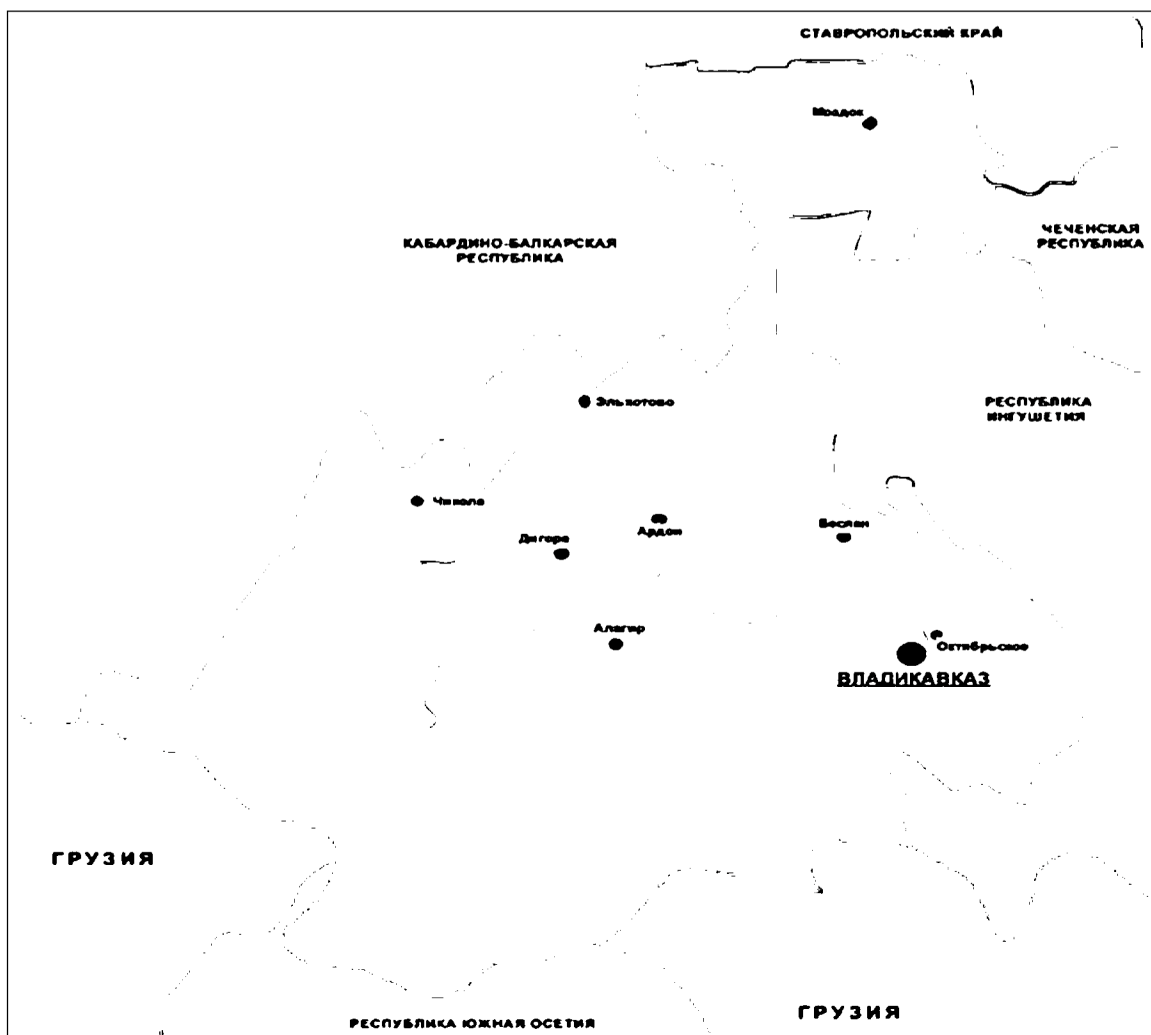
Председатель Правительства
Республики Северная Осетия-Алания



Б. Джанаев

ПРИЛОЖЕНИЕ
к распоряжению Правительства
Республики Северная Осетия-Алания
от 5 ноября 2025 г. № 459-р

СВОДНЫЙ ДОКЛАД
о результатах мониторинга эффективности деятельности органов
местного самоуправления городского округа г. Владикавказ и
муниципальных районов Республики Северная Осетия-Алания
по итогам 2024 года



Общая характеристика Республики Северная Осетия-Алания

Республика Северная Осетия-Алания входит в состав Северо-Кавказского федерального округа Российской Федерации.

Республика Северная Осетия-Алания расположена на Северном Кавказе и занимает часть Центрального Предкавказья и северные склоны Главного Кавказского хребта. На долю горной полосы приходится 3 850 кв.км, то есть 48,0 процентов всей площади.

Площадь республики составляет 8,0 тыс.кв.км, среднегодовая численность постоянного населения в 2024 году составила 678,8 тыс. человек. По территории Северной Осетии проходят два магистральных автомобильных пути через Главный Кавказский хребет, связывающих Россию со странами Закавказья и Ближнего Востока.

Республика включает в себя восемь муниципальных районов: Алагирский, Ардонский, Дигорский, Ирафский, Кировский, Моздокский, Правобережный, Пригородный - и один городской округ город Владикавказ. Административный центр Республики Северная Осетия-Алания г.Владикавказ.

Наименование муниципального района	Среднегодовая численность постоянного населения в отчетном году, тыс. человек	Административный центр	Информация о размещении доклада главы администрации местного самоуправления муниципального образования в сети «Интернет»
Алагирский муниципальный район	38,3	г. Алагир	www.alag-ir.pф
Ардонский район муниципальный район	31,3	г. Ардон	www.ardon15.ru
Дигорский муниципальный район	18,6	г. Дигора	www.digora.ru
Ирафский район муниципальный район	15,6	с. Чикола	www.amsiraf.ru
Кировский район муниципальный район	27,8	с. Эльхотово	www.kirovski-raion.ru
Моздокский район муниципальный район	81,6	г. Моздок	www.admmozdok.ru
Правобережный район муниципальный район	55,6	г. Беслан	www.pravober.ru
Пригородный муниципальный район	100,3	с. Октябрьское	www.prigams.ru

Наименование городского округа	Среднегодовая численность постоянного населения в отчетном году, тыс. человек	Информация о размещении доклада главы администрации местного самоуправления в сети «Интернет»
г. Владикавказ	309,7	www.vladikavkaz-osetia.ru

ВВЕДЕНИЕ

Оценка эффективности деятельности органов местного самоуправления городского округа г. Владикавказ и муниципальных районов Республики Северная Осетия-Алания за 2024 год проводилась в соответствии с Указом Президента Российской Федерации от 28 апреля 2008 г. № 607 «Об оценке эффективности деятельности органов местного самоуправления муниципальных, городских округов и муниципальных районов», постановлением Правительства Российской Федерации от 17 декабря 2012 года № 1317 «О мерах по реализации Указа Президента Российской Федерации от 28 апреля 2008 года № 607 «Об оценке эффективности деятельности органов местного самоуправления муниципальных, городских округов и муниципальных районов» и подпункта «и» пункта 2 Указа Президента Российской Федерации от 7 мая 2012 года № 601 «Об основных направлениях совершенствования системы государственного управления» по 41 показателю, в том числе по:

- экономическому развитию – 8 показателей;
- дошкольному образованию – 3 показателя;
- общему и дополнительному образованию – 7 показателей;
- культуре – 3 показателя;
- физической культуре и спорту – 2 показателя;
- жилищному строительству и обеспечению граждан жильем – 3 показателя;
- жилищно-коммунальному хозяйству – 4 показателя;
- организации муниципального управления – 8 показателей;
- энергосбережению и повышению энергетической эффективности – 2 показателя;
- независимой оценке качества условий оказания услуг муниципальными организациями в сферах культуры, охраны здоровья, образования, социального обслуживания – 1 показатель.

В качестве исходных данных для проведения мониторинга эффективности деятельности органов местного самоуправления муниципальных образований Республики Северная Осетия-Алания за 2024 год использовались данные, представленные в докладах глав администраций местного самоуправления муниципальных районов и городского округа г. Владикавказ о достигнутых значениях показателей для оценки эффективности деятельности органов местного самоуправления за 2024 год и их планируемых значениях на 3-летний период, информация Управления Федеральной службы государственной статистики по Северо-Кавказскому

федеральному округу, данные органов исполнительной власти Республики Северная Осетия-Алания.

Сводный доклад о результатах мониторинга эффективности деятельности органов местного самоуправления городского округа г. Владикавказ и муниципальных районов Республики Северная Осетия-Алания состоит из текстовой и табличной частей (приложение к сводному докладу о результатах мониторинга эффективности деятельности органов местного самоуправления городского округа г. Владикавказ и муниципальных районов Республики Северная Осетия-Алания по итогам 2024 года).

В Республике Северная Осетия-Алания приняты и размещены на официальном портале Республики Северная Осетия-Алания в информационно-коммуникационной сети «Интернет» www.alania.gov.ru следующие нормативные правовые акты, регламентирующие работу по оценке эффективности деятельности органов местного самоуправления:

Указ Главы Республики Северная Осетия-Алания от 19 декабря 2013 года № 318 «О порядке организации и проведения оценки населением эффективности деятельности руководителей органов местного самоуправления, унитарных предприятий и учреждений, действующих на региональном и муниципальном уровнях, акционерных обществ, контрольный пакет акций которых находится в собственности Республики Северная Осетия-Алания или в муниципальной собственности, осуществляющих оказание услуг населению муниципальных образований»;

постановление Правительства Республики Северная Осетия-Алания от 11 апреля 2013 года № 113 «О порядке выделения грантов за счет бюджетных ассигнований из республиканского бюджета Республики Северная Осетия-Алания муниципальным образованиям республики в целях достижения наилучших значений показателей деятельности органов местного самоуправления»;

распоряжение Правительства Республики Северная Осетия-Алания от 11 апреля 2013 года № 99-р «О мерах по реализации Указа Президента Российской Федерации от 28 апреля 2008 года № 607 «Об оценке эффективности деятельности органов местного самоуправления муниципальных, городских округов и муниципальных районов».

РЕЗУЛЬТАТЫ МОНИТОРИНГА ЭФФЕКТИВНОСТИ ДЕЯТЕЛЬНОСТИ ОРГАНОВ МЕСТНОГО САМОУПРАВЛЕНИЯ ГОРОДСКОГО ОКРУГА г. ВЛАДИКАВКАЗ И МУНИЦИПАЛЬНЫХ РАЙОНОВ РЕСПУБЛИКИ СЕВЕРНАЯ ОСЕТИЯ-АЛАНИЯ

Раздел I. Экономическое развитие

Республика, как и вся страна, завершила 2024 год в сложнейших политических и экономических условиях, в период постоянно возрастающего внешнего санкционного давления на экономику.

Правительством республики обеспечено устойчивое развитие экономики, и сохранена стабильность в социальной сфере, были реализованы

первоочередные мероприятия (действия) по обеспечению устойчивого развития экономики (развитие инвестиционной деятельности, предоставление налоговых льгот отдельным категориям налогоплательщиков, обеспечение сбалансированности бюджета, поддержка субъектов малого и среднего предпринимательства и системообразующих организаций, обеспечение устойчивости развития ряда отраслей и сфер деятельности (промышленность, агропромышленный комплекс и сельское хозяйство, туризм, информационные технологии, торговля, строительная отрасль, социальная поддержка, в том числе поддержка рынка труда), которые не допустили разрастания кризиса и перехода его в формы, угрожающие экономике и социальной сфере.

Для Республики Северная Осетия-Алания, как и для многих субъектов Российской Федерации, характерна неоднородность в развитии муниципальных образований. Различия касаются степени государственного регулирования, численности и занятости населения, ориентированности экономики, уровня и качества жизни населения, неравномерного размещения производственных мощностей и др.

Асимметричность в социально-экономическом развитии муниципальных образований приводит к проблемам при формировании инвестиционной и бюджетной политики, планировании развития социальной, экономической и других сфер. Значительная часть возникающих проблем и противоречий требует решения с привлечением административного и финансового ресурсов регионального и федерального уровней. Основой комплексного подхода к социально-экономическому развитию республики, к решению задач повышения качества и уровня жизни населения, развития производства, сельского хозяйства, социальной сферы, инженерной и транспортной инфраструктуры является реализация государственных и отраслевых программ. В 2024 году на территории Республики Северная Осетия-Алания реализовывались мероприятия в рамках 26 государственных программ Республики Северная Осетия-Алания с общим объемом финансирования 50,5 млрд рублей.

Одной из приоритетных задач государственной политики в сфере социально-экономического развития Республики Северная Осетия-Алания является поддержка предпринимательской деятельности.

В целях оказания помощи предпринимателям в администрациях местного самоуправления всех муниципальных образований республики открыты районные представительства Центра «Мой бизнес», созданного в рамках нацпроекта «Малое и среднее предпринимательство и поддержка индивидуальной предпринимательской инициативы». Жители районов могут воспользоваться услугами Центра «Мой бизнес», не выезжая во Владикавказ. В районных представительствах Центра «Мой бизнес» дают необходимые разъяснения, оказывают содействие в разработке бизнес-плана, получении поддержки.

На муниципальном уровне реализуются программы по развитию и поддержке малого и среднего предпринимательства, комплексные планы действий по совершенствованию механизмов поддержки местного бизнеса в формах, предусмотренных законодательством: консультационной,

имущественной и информационной.

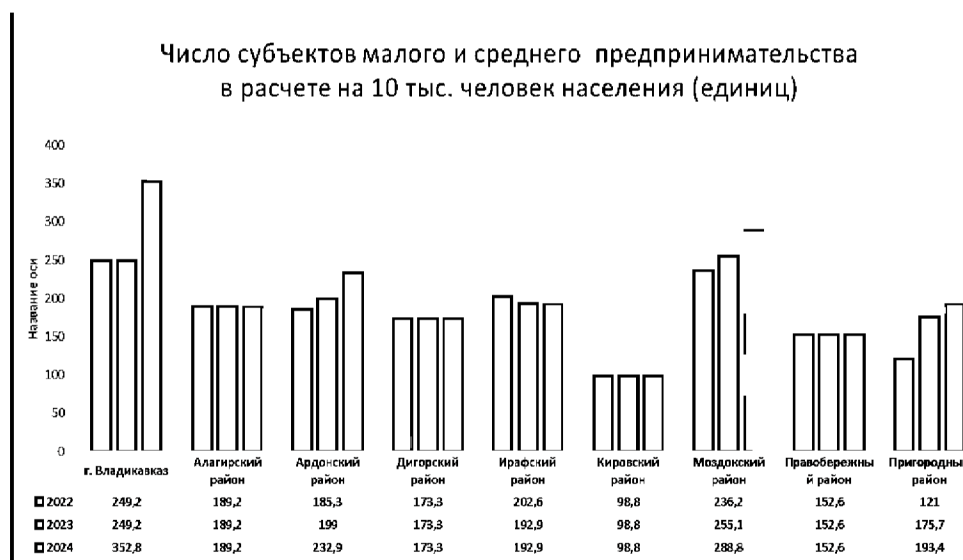
Республика Северная Осетия-Алания – один из немногих регионов страны, в котором численность занятых в малом и среднем бизнесе растет благодаря созданию новых предприятий.

Показатель № 1. Число субъектов малого и среднего предпринимательства в расчете на 10 тысяч человек населения

Значения показателя за отчетный период представлены с учетом сведений единого реестра субъектов малого и среднего предпринимательства. Значения за 2024 год актуализированы по предварительным данным Управления Федеральной службы государственной статистики по Северо-Кавказскому федеральному округу, сформированным по итогам сплошного наблюдения за деятельностью субъектов малого и среднего предпринимательства, проводимого 1 раз в пять лет.

За 2024 год число субъектов малого и среднего предпринимательства в расчете на 10 тысяч человек населения увеличилось в четырех муниципальных образованиях республики в среднем на 14,4%.

Наибольший рост значений показателя отмечается в г. Владикавказ – на 41,5%, в Ардонском районе – на 17,0%, в Моздокском районах – на 13,0%.



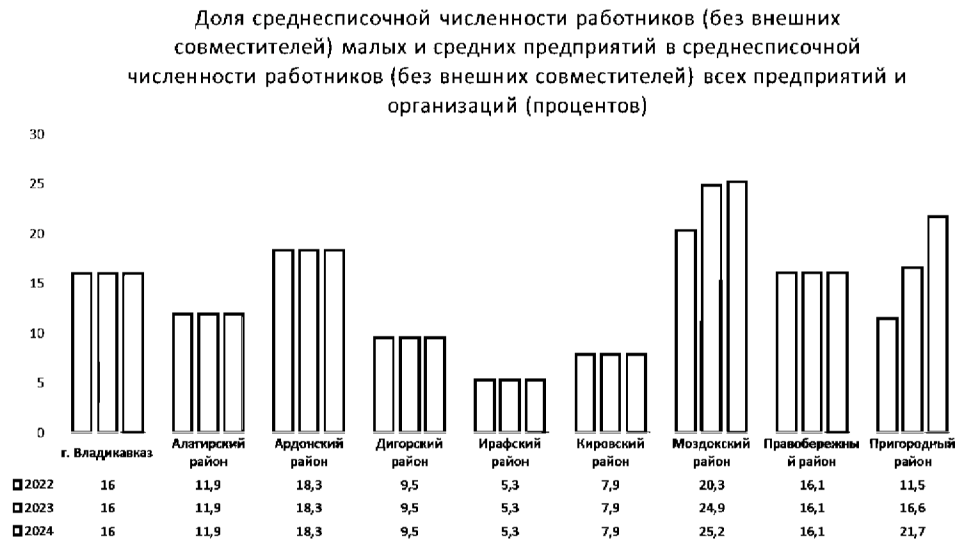
Показатель № 2. Доля среднесписочной численности работников (без внешних совместителей) малых и средних предприятий в среднесписочной численности работников (без внешних совместителей) всех предприятий и организаций

Данный показатель характеризует степень влияния малого и среднего предпринимательства на занятость населения, участие в решении проблемы безработицы.

Значения показателя за 2020 год были актуализированы по предварительным данным Управления Федеральной службы государственной статистики по Северо-Кавказскому федеральному округу, сформированным по

итогах проводимого один раз в пять лет сплошного наблюдения за деятельностью субъектов малого и среднего предпринимательства (последний раз проводилось за 2020 год). В связи с отсутствием официальных статистических сведений за 2024 год анализ показателя проводился на основании оценочных данных органов местного самоуправления.

По данным муниципальных образований, значение показателя в отчетном году увеличилось в двух муниципальных образованиях республики: в Пригородном (на 5,1 процентных пункта, далее по тексту – п.п.) и Моздокском (на 0,3 п.п) районах. Снижение уровня показателя не отмечается.



Для повышения эффективности деятельности в сфере развития малого и среднего предпринимательства органам местного самоуправления рекомендуется:

проводить анализ муниципальных программ развития субъектов малого и среднего предпринимательства на соответствие потребностям конкретного муниципального образования, при необходимости вносить изменения в муниципальные программы;

активизировать работу по информированию предпринимателей о мерах поддержки в рамках муниципальных программ и государственной программы Республики Северная Осетия-Алания «Поддержка и развитие малого, среднего предпринимательства и инвестиционной деятельности в Республике Северная Осетия-Алания» и о возможностях инфраструктуры поддержки субъектов малого и среднего предпринимательства (организация публикаций в районных средствах массовой информации, размещение информации на интернет-порталах администраций муниципальных образований и т.п.);

провести анализ использования муниципального имущества с целью формирования и ежегодного дополнения перечней муниципального имущества, свободного от прав третьих лиц (за исключением имущественных прав субъектов малого и среднего предпринимательства).

Показатель № 3. Объем инвестиций в основной капитал (за исключением бюджетных средств) в расчете на одного жителя

Наряду с мерами государственной поддержки в сфере развития предпринимательской деятельности республиканскими и муниципальными органами власти решаются вопросы устранения административных барьеров, сдерживающих привлечение инвестиций в республику.

Основные меры поддержки, оказываемые инвесторам: субсидирование возмещения части процентной ставки по инвестиционным кредитам, выделение земельных участков для реализации инвестиционных проектов без проведения торгов, субсидирование затрат на создание объектов инфраструктуры, реализация инвестиционных проектов путем докапитализации акционерного общества «Корпорация инвестиционного развития Республики Северная Осетия-Алания», налоговые льготы.

Органами местного самоуправления проводится работа по определению инвестиционных площадок на территориях муниципальных образований республики, которые предлагаются потенциальным инвесторам для реализации проектов.

За 2024 год объем инвестиций в основной капитал за счет всех источников финансирования составил 51,4 млрд рублей (106,2% к уровню 2023 года).

Основными инвесторами, использующими для развития собственные средства, являются предприятия сельского хозяйства, обрабатывающей промышленности, торговли и строительства.

Значительные объемы инвестиций (по крупным и средним предприятиям) по видам экономической деятельности распределились следующим образом:

транспортировка и хранение – 40,8 %;

образование, деятельность в области здравоохранения и социальных услуг, культуры, спорта, организации досуга и развлечений – 13,1 %;

обеспечение электрической энергией, газом и паром; кондиционирование воздуха – 11,8 %;

водоснабжение, водоотведение, организация сбора и утилизации отходов, деятельность по ликвидации загрязнений – 9,1 %;

государственное управление и обеспечение военной безопасности, социальное обеспечение – 8,7%;

сельское хозяйство – 5,3 % и др.

Основным источником финансирования инвестиций в основной капитал являются привлеченные средства (76,0%). На долю собственных средств предприятий и организаций приходится 24,0 %, их объем составил 8 168,7 млн рублей.

По данным Управления Федеральной службы государственной статистики по Северо-Кавказскому федеральному округу, сформированным на основе показателей формы № П-2 по крупным и средним организациям, в семи муниципальных образованиях республики наблюдается рост объема инвестиций в основной капитал (за исключением бюджетных средств) в расчете на одного жителя: в г. Владикавказ (109,1% к уровню показателя в 2023 году), Алагирском (232,4%), Ардонском (470,8%), Дигорском (488,8%), Ирафском (174,3%), Кировском (541,5%), Правобережном (139,0 %) районах.

Максимальное значение показателя (25353,7 руб.) достигнуто в г. Владикавказ.

За отчетный период поступление средств за счет кредитов банков составило 906,4 млн рублей в общем объеме инвестиций, которые осваивались по строительству объектов сельского хозяйства, коммунальной инфраструктуры г. Владикавказ и реконструкции стадиона «Спартак».

Снизилась значения показателя за 2024 год в Пригородном и Моздокском районах.

Органам местного самоуправления необходимо активизировать работу по привлечению инвестиций, в том числе:

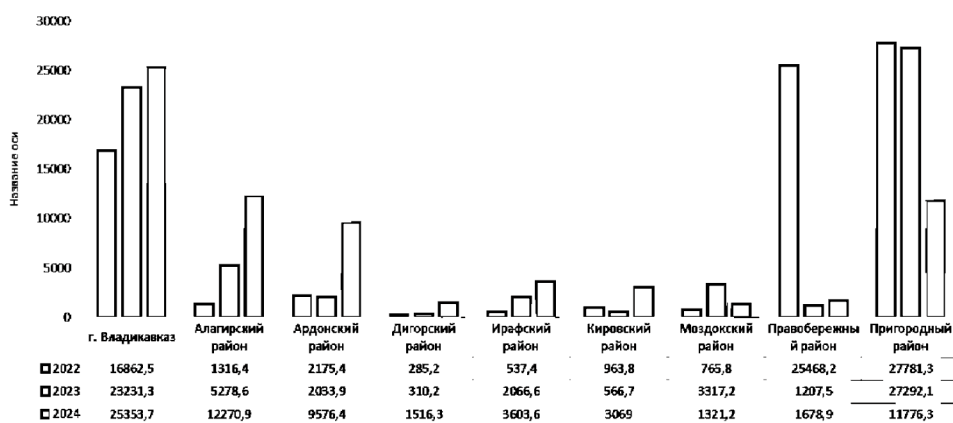
выявлять инвестиционные ниши, потенциально возможные к реализации на территории муниципальных образований;

регулярно актуализировать информацию в сфере инвестиционной деятельности на официальных сайтах муниципальных образований;

разрабатывать и направлять в органы исполнительной власти республики материалы об инвестиционной деятельности муниципального образования;

снижать административные барьеры, сокращая сроки и количество разрешительных процедур.

Объем инвестиций в основной капитал
(за исключением бюджетных средств) в расчете
на 1 жителя (рублей)



Показатель № 4. Доля площади земельных участков, являющихся объектами налогообложения земельным налогом, в общей площади территории городского округа (муниципального района)

В целях увеличения собираемости земельного налога, который является существенным источником пополнения местных бюджетов, в республике действуют межведомственные координационные советы, обеспечивающие взаимодействие администраций местного самоуправления муниципальных образований республики с Управлением Федеральной службы государственной регистрации, кадастра и картографии по Республике Северная Осетия-Алания, Управлением Федеральной налоговой службы по Республике Северная Осетия-Алания.

Значения показателя «Доля площади земельных участков, являющихся объектами налогообложения земельным налогом, в общей площади территории муниципального образования» за 2024 год рассчитаны в соответствии с методикой Министерства финансов Российской Федерации (письмо Министерства финансов Российской Федерации от 23 июня 2020 г. № 06-04-06/01/54220). Значения показателя за период с 2022 по 2024 годы также скорректированы в целях обеспечения сопоставимости данных.

В 2024 году увеличилась доля площади земельных участков, являющихся объектами налогообложения земельным налогом, в трех муниципальных образованиях республики: в Кировском (на 0,9 п.п.), Пригородном (на 7,7 п.п.), Моздокском (0,3%) районах - что является результатом проводимых органами местного самоуправления работ по выявлению неучтенных земельных участков путем подворных обходов, регистрации прав на землю в упрощенном порядке, постановке на кадастровый учет земельных участков многоэтажных жилых домов. В Дигорском, Ирафском, Правобережном, Алагирском районах значения показателя остались на уровне значений в 2023 году.

Ниже среднереспубликанского уровня значения показателя в г. Владикавказ (0,5 %) районе.



Органам местного самоуправления необходимо продолжить проведение мониторинга и контроля освоения земельных участков, принять меры по выявлению неучтенных земельных участков и вовлечению их в налоговый оборот.

Показатель № 5. Доля прибыльных сельскохозяйственных организаций в общем их числе

Производство продукции сельского хозяйства за январь-декабрь 2024 года снизилось на 1,8 % к аналогичному периоду 2023 года и составило 63360,3 млн рублей.

В животноводческой отрасли отмечена положительная динамика производства продукции и увеличения поголовья. По состоянию на конец декабря 2024 года численность поголовья животных в хозяйствах всех категорий составляла: крупного рогатого скота - 98,2 тыс. голов (на 4,6% больше, чем на

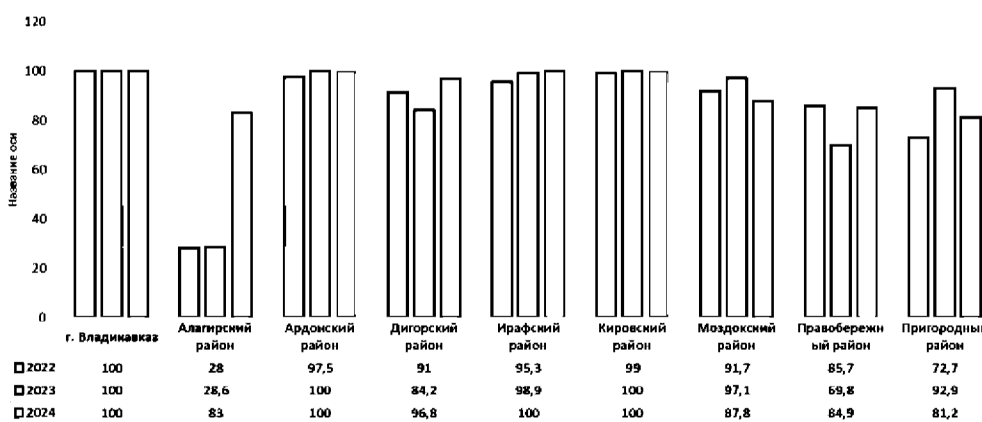
соответствующую дату 2023 года), в том числе коров – 41,4 тыс. голов (на 0,6% больше), свиней – 9,3 тыс. голов (на 43,3% меньше), овец и коз – 80,5 тыс. голов (на 18,9% меньше); птицы – 954,4 тыс. голов (на 15,3% больше, чем на соответствующую дату 2023 года). Меры государственной поддержки позволяют увеличить количество производителей продукции, способствуют стабилизации цен, а также снижению убытков аграриев. Одной из главных целей субсидирования сельхозтоваропроизводителей является увеличение конкурентоспособности и доходности.

По данным Министерства сельского хозяйства Республики Северная Осетия-Алания, в 2024 году доля прибыльных сельскохозяйственных организаций (с учетом крестьянско-фермерских хозяйств и индивидуальных предпринимателей) увеличилась в четырех районах республики: Алагирском (на 54,4 п.п.), Дигорский (на 12,6 п.п.), Ирафском (на 1,1 п.п.) и Правобережном (на 15,1 п.п.).

Снижение уровня показателя наблюдается в Моздокском (на 9,3 п.п.) и Пригородном (на 11,7 п.п.) районах.

Органам местного самоуправления необходимо оказывать содействие фермерам в участии в программах для получения субсидий на развитие личных подсобных и фермерских хозяйств.

Доля прибыльных сельскохозяйственных организаций
в общем их числе (процентов)



Показатель № 6. Доля протяженности автомобильных дорог общего пользования местного значения, не отвечающих нормативным требованиям, в общей протяженности автомобильных дорог общего пользования местного значения

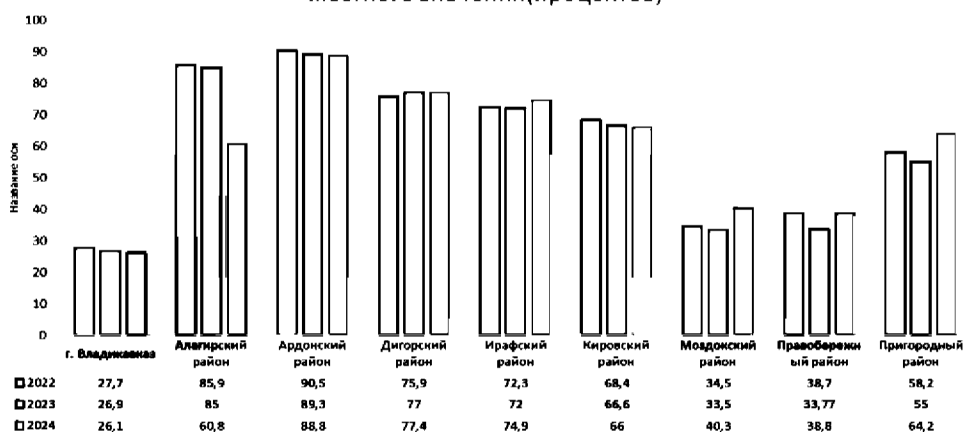
В Республике Северная Осетия-Алания протяженность автодорог общего пользования местного значения, не отвечающих нормативным требованиям, увеличилось с 56,5% в 2023 году до 57,0 % в 2024 году.

В дорожном хозяйстве республики протяженность автомобильных дорог увеличилась на 28,7 км: завершено строительство автомобильной дороги от с. Н.Зарамаг к рекреационному комплексу «Мамисон» (протяженностью 14 км), автомобильных дорог в ВТРК «Мамисон» (14,7 км).

Средства федерального бюджета и дорожного фонда республики осваивались по строительству и реконструкции наиболее загруженного участка дорожной сети - обход г. Владикавказ, автомобильных дорог для обеспечения комфортного и безопасного трансфера туристов (автомобильные дороги от с. Н. Зарамаг к рекреационному комплексу «Мамисон», «Транскам» - В. Згид - Мацута, Горная Саниба-Кармадон, тоннеля на автомобильной дороге Чикола - Мацута - Коми-Арт), подъездов к кирпичному заводу и ферме в с. Виноградное Моздокского района и к хутору Попов, четырех мостовых переходов в Алагирском, Ардонском и Пригородном районах.

За счет бюджетных средств велись ремонтные работы автомобильных дорог регионального и местного значения в районах республики и г. Владикавказе. На эти цели направлено около 3,0 млрд рублей, за счет которых отремонтировано более 60 км автомобильных дорог, в том числе 16,6 км в г. Беслан.

Доля протяженности автомобильных дорог общего пользования местного значения, не отвечающих нормативным требованиям, в общей протяженности автомобильных дорог общего пользования местного значения(процентов)



В целях снижения доли дорог местного значения, не отвечающих нормативным требованиям, органам местного самоуправления необходимо уделять повышенное внимание выполнению работ по текущему содержанию и сохранности дорог, обеспечивать максимальное наполнение муниципального дорожного фонда за счёт всех источников его финансирования.

Положительную динамику может обеспечить и принятие на местном уровне нормативов финансовых затрат на капитальный ремонт, ремонт и содержание автомобильных дорог и их использование при бюджетном планировании, повышение ответственности работников органов местного самоуправления при заполнении форм статистической отчетности, организация учёта и паспортизации сети автодорог местного значения, создание муниципальных предприятий по содержанию дорог, работающих по долгосрочным контрактам или по муниципальному заданию.

Показатель № 7. Доля населения, проживающего в населенных пунктах, не имеющих регулярного автобусного и (или) железнодорожного сообщения с административным центром городского округа

(муниципального района), в общей численности населения городского круга (муниципального района)

Данный показатель позволяет оценить уровень транспортной доступности населенных пунктов муниципального образования.

Как и в предыдущие годы, все населенные пункты республики, кроме нескольких малочисленных высокогорных населенных пунктов Алагирского и Ирафского районов, имеют регулярное автобусное сообщение с административным центром муниципального района. Доля населения, проживающего в населенных пунктах, не имеющих регулярного автобусного сообщения с административными центрами районов, в общей численности населения Алагирского и Ирафского районов составляет 0,1% и 0,7% соответственно.

К причинам необеспеченности данных населенных пунктов регулярным пассажирским сообщением с административными центрами муниципальных районов относятся: нерентабельность пассажирских перевозок в малочисленные населенные пункты, ненормативное состояние дорог, отсутствие средств в муниципальных бюджетах на решение указанной проблемы.

Показатель № 8. Среднемесячная номинальная начисленная заработная плата работников

Среднемесячная начисленная заработная плата по итогам января-декабря 2024 года составила 47315 рублей (115,4%), реальная заработная плата – 106,1%. Показатель имеет важное макроэкономическое значение и позволяет оценивать уровень жизни населения.

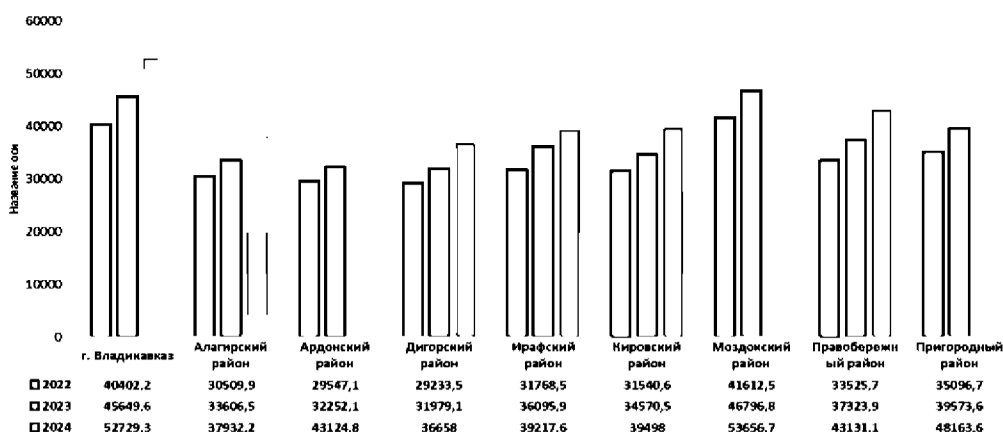
В отчетном году во всех муниципальных образованиях республики отмечался рост среднемесячной номинальной начисленной заработной платы работников крупных и средних предприятий и некоммерческих организаций муниципальных районов (городского округа). Наибольший рост достигнут в Ардонском районе (133,7% к уровню в 2023 году).

Самая высокая заработная плата данной категории работников в отчетном году в Моздокском районе (53656,7 руб.), а самая низкая – в Дигорском районе (36658,0 руб.).

В результате реализации стратегических задач республики, для сохранения кадрового потенциала, престижности и привлекательности профессий бюджетного сектора экономики достигнуто повышение размера заработной платы отдельных категорий работников бюджетной сферы.

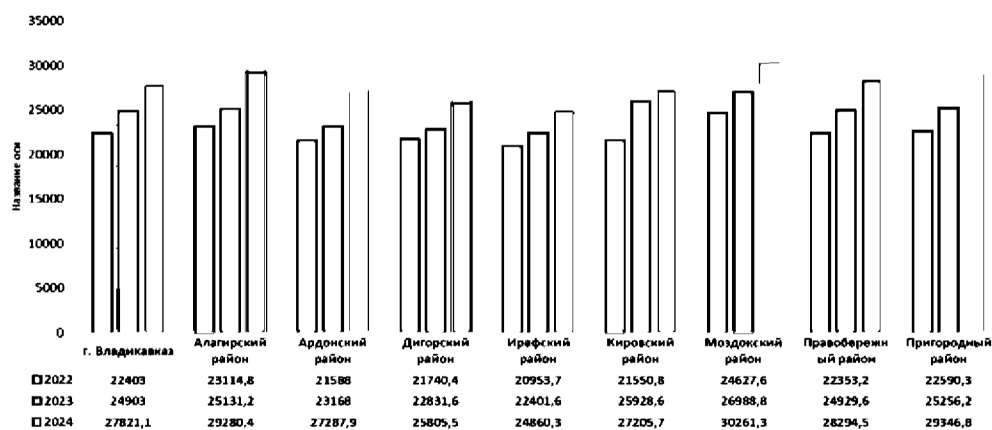
В отчетном году среднемесячная номинальная начисленная заработная плата работников социальной сферы оставалась ниже среднемесячной номинальной начисленной заработной платы работников, занятых в экономике. Однако темпы роста заработной платы работников социальной сферы имеют положительную динамику в большинстве муниципальных образований.

**Среднемесячная номинальная начисленная заработная плата
работников крупных и средних предприятий и некоммерческих
организаций (рублей)**



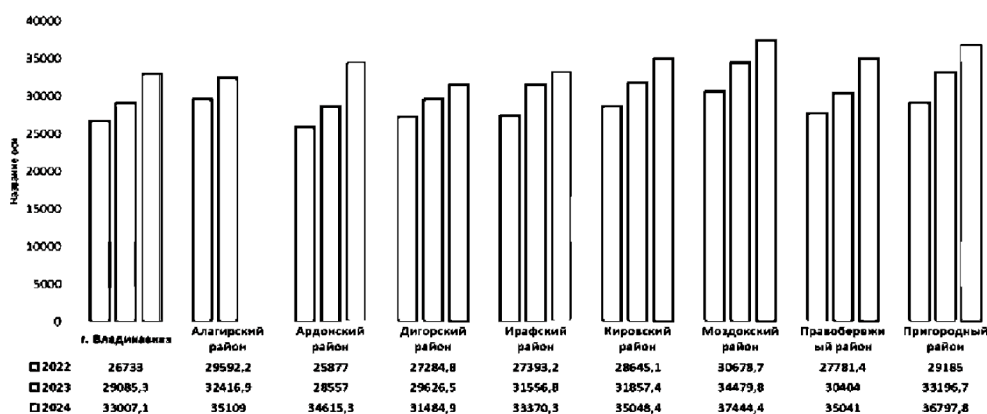
Во всех муниципальных образованиях республики увеличилась среднемесячная номинальная начисленная заработная плата работников муниципальных дошкольных образовательных организаций. В среднем по республике за 2024 год рост уровня показателя составил 112,9%. Наибольший рост заработной платы достигнут в Ардонском районе – 117,7 % к уровню в 2023 года. Самое высокое значение показателя в Моздокском районе – 30261,3 руб., а минимальное – 24860,3 руб. в Ирафском районе.

**Среднемесячная номинальная начисленная заработная плата
работников муниципальных дошкольных образовательных
учреждений (рублей)**



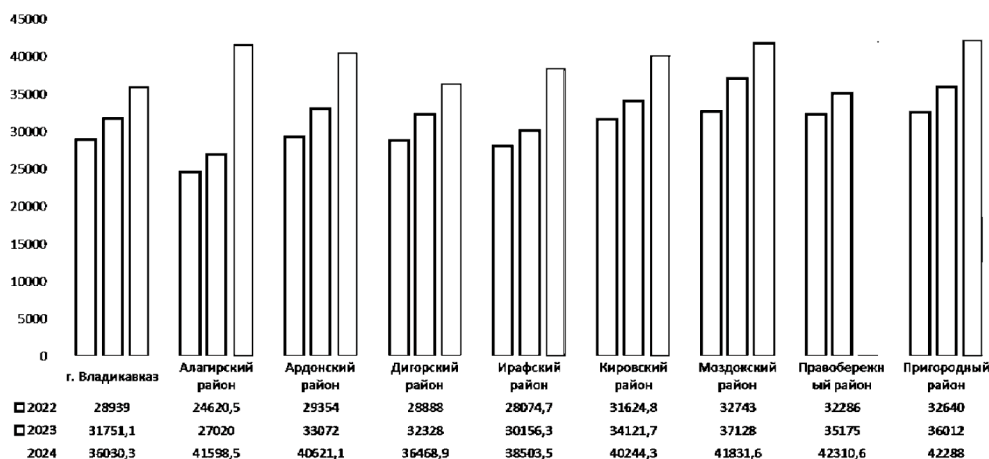
В 2024 году среднемесячная номинальная заработная плата работников муниципальных общеобразовательных организаций выросла в среднем на 10,9%. Наибольший рост – на 21,2% отмечен в Ардонском районе. В Моздокском районе значение данного показателя выше, чем в других муниципальных образованиях республики, и составляет 37444,4 руб.

**Среднемесячная номинальная начисленная заработная плата
работников муниципальных общеобразовательных
учреждений (рублей)**



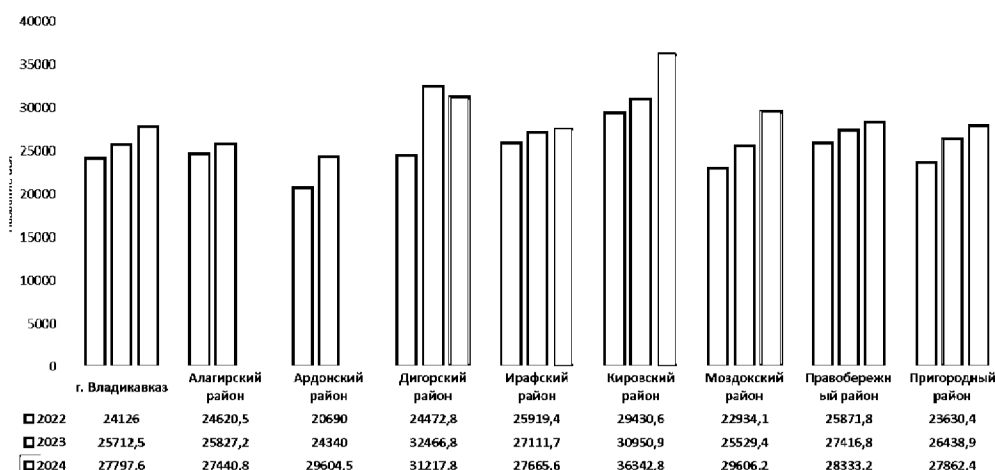
Среднемесячная номинальная начисленная заработная плата учителей муниципальных общеобразовательных организаций увеличилась в отчетном году в среднем на 21,2%. Самые высокие значения показателя в Правобережном (42310,6 руб.), Пригородном (42288,0 руб.), Моздокском (41831,6 руб.) и Алагирском (41598,5 руб.) муниципальных районах.

**Среднемесячная номинальная начисленная заработная плата
учителей муниципальных общеобразовательных учреждений
(рублей)**



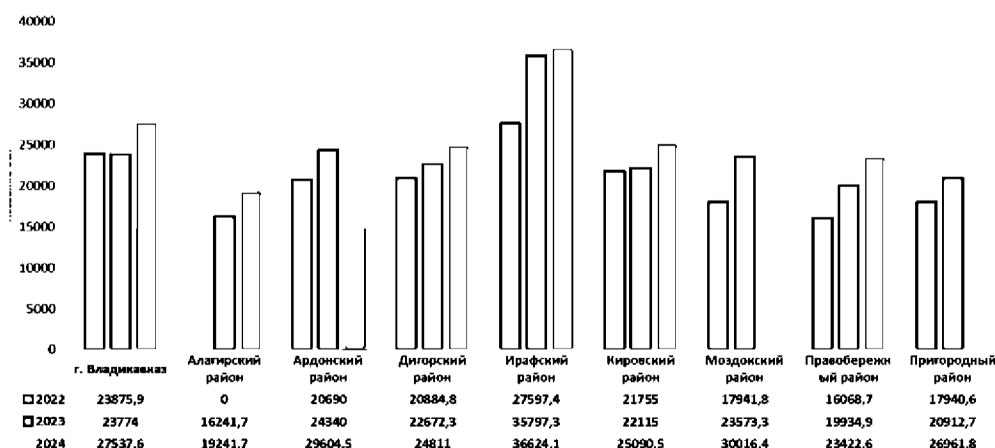
В 2024 году увеличилась среднемесячная номинальная начисленная заработная плата работников муниципальных учреждений культуры и искусства во всех муниципальных образованиях республики в среднем на 8,1%. Наибольший размер заработной платы отмечается в Кировском районе (36342,8 руб.). Снижился по отношению 2023 году показатель в Дигорском районе (на 96,1%). Самая низкая заработная плата у муниципальных работников сферы культуры и искусства в Алагирском районе (27440,8 руб.).

Среднемесячная номинальная начисленная заработная плата работников муниципальных учреждений культуры и искусства (рублей)



За отчетный год уровень среднемесячной номинальной начисленной заработной платы работников муниципальных учреждений физической культуры и спорта по отношению к уровню в 2023 года имеет положительную динамику. Наибольший рост достигнут в Пригородном – 128,9 % и Моздокском – 127,3 % районах. В Ирафском районе отмечается максимальный уровень заработной платы работников учреждений физической культуры и спорта – 36 624,1 руб., а в Алагирском районе – самый низкий среди других муниципальных образований – 19 241,7 руб.

Среднемесячная номинальная начисленная заработная плата работников муниципальных учреждений физической культуры и спорта (рублей)



Раздел II. Дошкольное образование

Приоритетным направлением деятельности органов исполнительной власти Республики Северная Осетия-Алания и органов местного самоуправления остается сокращение и ликвидация очередности в дошкольные образовательные организации.

На территории Республики Северная Осетия-Алания функционирует 203 дошкольных образовательных организации, из них 9 - негосударственных

(частных). Всего в автоматизированной системе «Комплектование ДОУ» зарегистрировано 32144 воспитанника, из них в негосударственных дошкольных организациях - 964 ребенка.

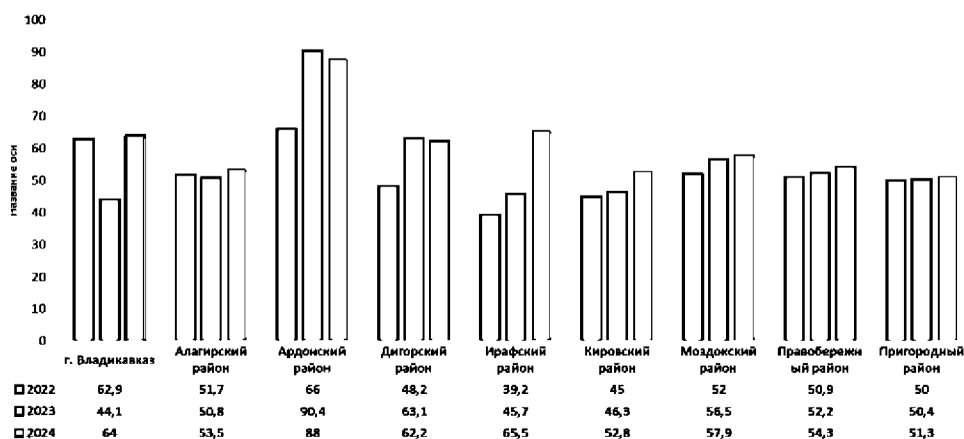
Ликвидирована очередность в детские сады, доступность дошкольного образования по всем возрастным категориям составляет 100%.

Строительство 10 новых детских садов и 26 пристроек позволило создать 3 049 мест для детей.

Показатель № 9. Доля детей в возрасте от 1 года до 6 лет, получающих дошкольную образовательную услугу и (или) услугу по их содержанию в муниципальных образовательных учреждениях, в общей численности детей в возрасте от 1 года до 6 лет

В семи муниципальных образованиях республики увеличилась доля детей в возрасте от 1 года до 6 лет, получающих дошкольную образовательную услугу и (или) услугу по их содержанию в муниципальных дошкольных образовательных учреждениях, в общей численности детей в возрасте от 1 года до 6 лет: в г. Владикавказ (на 19,9 п.п.), Алагирском (на 2,7 п.п.), Ирафском (на 19,8 п.п.), Кировском (на 6,5 п.п.), Моздокском (на 1,4 п.п.), Правобережном (на 2,1 п.п.) и Пригородном (на 0,9 п.п.) районах. В двух муниципальных районах республики сократилась доля детей данной возрастной группы, получающих дошкольную образовательную услугу и (или) услугу по их содержанию в муниципальных дошкольных образовательных учреждениях, в общей численности детей в возрасте от 1 года до 6 лет: в Ардонском (на 2,4 п.п.), Дигорском районе (на 0,9 п.п.)

Доля детей в возрасте 1-6 лет, получающих дошкольную образовательную услугу и (или) услугу по их содержанию в муниципальных образовательных учреждениях, в общей численности детей в возрасте 1-6 лет (процентов)



Показатель № 10. Доля детей в возрасте от 1 года до 6 лет, стоящих на учете для определения в муниципальные дошкольные образовательные учреждения, в общей численности детей в возрасте от 1 года до 6 лет

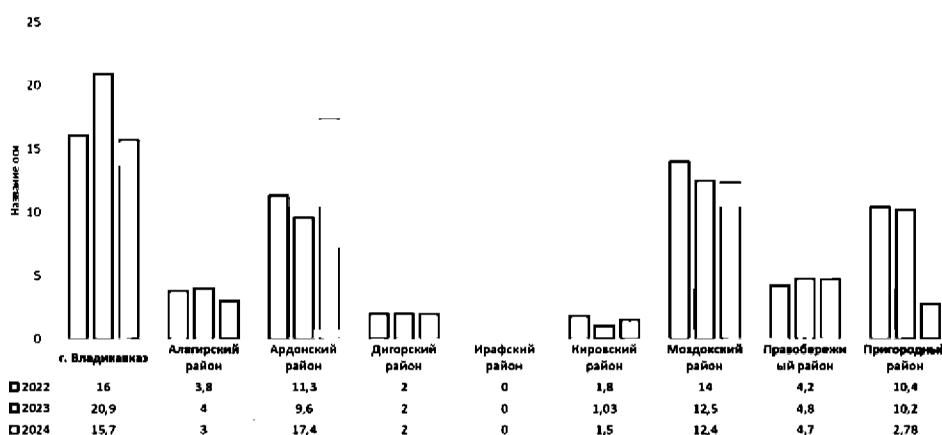
В двух муниципальных образованиях республики в отчетном году увеличилась доля детей в возрасте от 1 года до 6 лет, стоящих на учете для определения в муниципальные дошкольные образовательные организации: в Ардонском (на 7,8 п.п.) и Кировском (на 0,47 п.п.) районах.

Наибольшая доля детей в возрасте от 1 года до 6 лет, состоящих на учете для определения в муниципальные дошкольные образовательные организации, отмечалась в городе Владикавказ (15,7%), Моздокском (12,4%) и Ардонском (17,4%) районах.

Полностью обеспечены местами дети в дошкольных образовательных организациях в Ирафском районе.

Деятельность по созданию дополнительных мест в дошкольных образовательных организациях продолжается, в том числе в рамках участия республики в государственных программах Российской Федерации.

Доля детей в возрасте 1-6 лет, стоящих на учете для определения в муниципальные дошкольные образовательные учреждения, в общей численности детей в возрасте 1-6 лет (процентов)

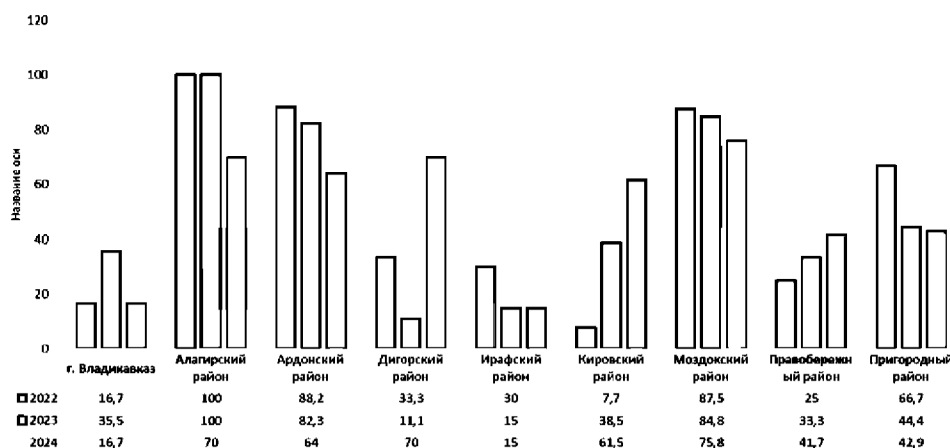


Показатель № 11. Доля муниципальных дошкольных образовательных учреждений, здания которых находятся в аварийном состоянии или требуют капитального ремонта, в общем числе муниципальных дошкольных образовательных учреждений

По данным Управления Федеральной службы государственной статистики по Северо-Кавказскому федеральному округу, в отчетном года уменьшилась доля муниципальных дошкольных образовательных учреждений, здания которых находятся в аварийном состоянии или требуют капитального ремонта, в г.Владикавказ (на 18,8 п.п.), Ардонском (на 18,3 п.п.), Моздокский (на 9,0 п.п.) и Пригородном (на 1,5 п.п.) районах.

Выросло значение показателя в Дигорском (на 58,9 п.п.), Кировском (на 23,0 п.п.), Правобережном (на 8,4 п.п.) районах.

Доля муниципальных дошкольных образовательных учреждений, здания которых находятся в аварийном состоянии или требуют капитального ремонта, в общем числе муниципальных дошкольных образовательных учреждений (процентов)



Раздел III. Общее и дополнительное образование

В 2024 году в рамках модернизации школьных систем образования проведен капитальный ремонт 37 общеобразовательных школ во всех районах республики, объем использованных средств составил 1 921,7 млн руб.

Ключевой проблемой общего образования в республике остается дефицит школьных мест. Завершено строительство трех общеобразовательных школ: в г. Владикавказ, г. Беслан и с. Брут. Количество школьных мест в республике увеличилось на 1300.

На создания условий для занятия физической культурой и спортом в семи общеобразовательных школах: в г.Беслан, г.Алагир, г.Моздок, с.Кизляр Моздокского района, с.Чермен и с.Дачное Пригородного района - использовано 30,2 млн рублей, что позволило отремонтировать спортивные залы и приобрести спортивное оборудование.

Всего в 2024 году в республиканскую информационную систему – базу ЕГЭ были внесены сведения о 1478 выпускниках школ г. Владикавказа. Из них допущены к государственной итоговой аттестации 1474 чел., не допущены 4 чел. Неудовлетворительные результаты по обязательным предметам получили 68 выпускников. Количество выпускников, получивших аттестат, составило 1 397, это 95% от общего числа выпускников, сдававших ЕГЭ.

Количество детей в общеобразовательных организациях в отчетном периоде составляло 94 179 чел., из них: начальным общим образованием было охвачено 38 375 человек; основным общим образованием – 48 404 человека; средним общим образованием - 7 400 человек.

На территории Республики Северная Осетия-Алания функционирует 203 дошкольных образовательных организации, из них 9 - негосударственных (частных).

В рамках реализации мероприятий национального проекта «Образование» в Северной Осетии построено 12 новых школ, что позволило создать 4 780 мест.

Система общего образования Алагирского района представлена 10 базовыми школами, 2 структурными подразделениями, 4 филиалами, 3

структурными подразделениями дополнительного образования, 1 филиалом и 2-мя учреждениями дополнительного образования детей.

Образовательная система Дигорского района включает 22 образовательных учреждения: 10 общеобразовательных школ, 3 учреждения дополнительного образования детей и 9 дошкольных образовательных организаций. В системе образования района трудится более 900 человек, из них более 450 – педагогические работники. В новом учебном году количество учащихся общеобразовательных организаций составило 2396.

Из 11 общеобразовательных учреждений Кировского района в 2024 году полностью соответствует современным требованиям обучения 5 школ, 4 школы капитально отремонтированы, обновлена материально-техническая база. Количество обучающихся составило 2560 учеников.

Получают услуги по дополнительному образованию в 2024 году 3180 человек, или 62,5%, что больше прошлогоднего показателя на 4,5%.

В школах Правобережного района имеется достаточный уровень ресурсов для организации учебного процесса, оказания персональной помощи обучающимся, использования информационных технологий при организации самостоятельных работ (установлено видеонаблюдение, пополнился библиотечный фонд учебниками федерального перечня и национально-регионального компонента, более чем в половине учебных кабинетов школ имеются интерактивные доски).

В Ирафском районе функционируют 8 дошкольных учреждений и 3 группы полного дня. Проектная наполняемость сети дошкольных учреждений района рассчитана на 645 мест, фактически их посещает 541 ребенка от 1,6 до 7 лет, в том числе в возрасте до 3-х лет -160 чел., в возрасте от 3 до 7 лет -381 чел.

Система общего образования района представлена 12 общеобразовательными учреждениями. На конец 2024 года в образовательных учреждениях числится 1713 чел. Количество первоклассников в 2023/24 учебном году было 143, в 2024/25 учебном году 120, что на 23 человека меньше.

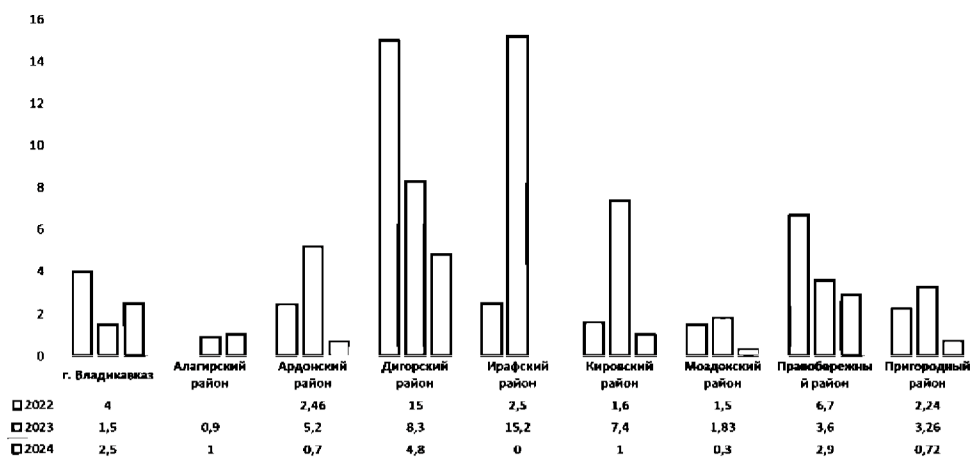
В рамках государственной программы «Образование» капитально отремонтированы 10 общеобразовательных учреждений.

Показатель №12. Доля выпускников муниципальных общеобразовательных учреждений, не получивших аттестат о среднем (полном) образовании, в общей численности выпускников муниципальных общеобразовательных учреждений

В 2024 году в семи муниципальных образованиях республики, за исключением г. Владикавказ и Алагирского района, снизились значения данного показателя.

Наибольший рост значений показателя отмечается в Дигорском – на 4,8 п.п. и Правобережном - на 2,9 п.п. районах.

Доля выпускников муниципальных общеобразовательных учреждений, не получивших аттестат о среднем (полном) образовании, в общей численности выпускников муниципальных общеобразовательных учреждений (процентов)



Показатель № 13. Доля муниципальных общеобразовательных учреждений, соответствующих современным требованиям обучения, в общем количестве муниципальных общеобразовательных учреждений

Органы местного самоуправления осуществляют взаимодействие с профильными органами исполнительной власти в целях создания современных условий обучения в школах. Во всех муниципальных образованиях утверждены муниципальные программы развития образования.

Общеобразовательные школы республики обеспечены доступом к сети Интернет и подключены к информационной образовательной сети «Дневник.ру».

Доля муниципальных общеобразовательных организаций, соответствующих современным требованиям обучения, в общем количестве муниципальных общеобразовательных учреждений увеличилась в Ардонском (на 27,8 п.п.), Правобережном (на 0,5 п.п.) и Моздокском (на 1,3 п.п.) районах.

В городе Владикавказ, Алагирском и Ирафском районах 100% общеобразовательных организаций соответствуют современным требованиям. В Пригородном районе значения показателя сократились на 23,3 п.п.

Органам местного самоуправления муниципальных образований, не достигших 100-процентного значения по показателю, необходимо принять меры по обеспечению создания современных условий для реализации образовательных программ, в том числе реализации федерального государственного образовательного стандарта, привлекать к созданию современных условий получения образования системообразующие предприятия и бизнес, принимать участие в республиканских и федеральных программах, обеспечивать образовательный процесс квалифицированными педагогическими работниками.

Показатель № 14. Доля муниципальных общеобразовательных учреждений, здания которых находятся в аварийном состоянии или требуют капитального ремонта, в общем числе муниципальных общеобразовательных учреждений

Износ школьных зданий остается актуальной проблемой общего образования в республике. В целях развития инфраструктуры образования в рамках государственных программ Российской Федерации предусмотрено финансирование строительства новых школ и реконструкции старых.

В 2024 году удалось достичь снижения доли муниципальных общеобразовательных организаций, здания которых находятся в аварийном состоянии или требуют капитального ремонта, в общем количестве муниципальных общеобразовательных организаций в семи муниципальных образованиях. Ухудшение показателя не зафиксировано в Дигорском, Ирафском, Кировском и Пригородном районах.

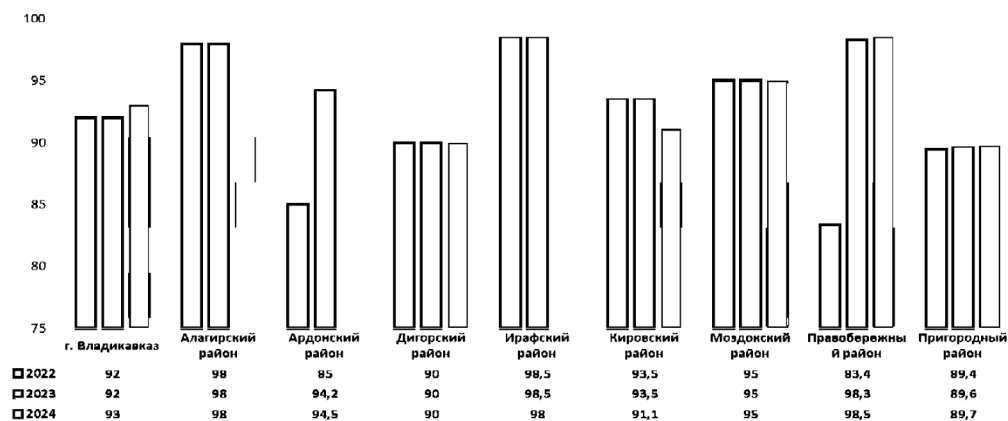
Показатель № 15. Доля детей первой и второй групп здоровья в общей численности обучающихся в муниципальных общеобразовательных учреждениях

Органами местного самоуправления муниципальных образований республики предпринимаются меры по оздоровлению детей, популяризации здорового образа жизни, открытию плоскостных спортивных сооружений, спортивных клубов, проведению ремонта спортивных залов в школах, а также улучшению качества питания учащихся.

Все обучающиеся 1-4 классов общеобразовательных организаций республики обеспечены бесплатным одноразовым горячим питанием.

В отчетном году три района сохранили предыдущие показатели. Рост отмечен в г. Владикавказ (1,0 п.п.), Правобережном (0,2 п.п.), Ардонском (0,3 п.п.) и Пригородных (0,1 п.п.) районах. Самый высокий уровень показателя достигнут в Правобережном районе – 98,5%.

Доля детей первой и второй групп здоровья в общей численности обучающихся в муниципальных общеобразовательных учреждениях (процентов)



Необходимо продолжить работу по обеспечению условий для профилактики и раннего выявления заболеваний, наблюдения за здоровьем, ростом и развитием обучающихся, усилить профилактическую работу, направленную на пропаганду здорового образа жизни, своевременное проведение медицинских осмотров, создавать в общеобразовательных организациях оптимальную систему организации питания.

Показатель № 16. Доля обучающихся в муниципальных общеобразовательных учреждениях, занимающихся во вторую (третью) смену, в общей численности обучающихся в муниципальных общеобразовательных учреждениях

Система общего образования в отчетном году была представлена 194 государственными, муниципальными и частными общеобразовательными организациями. В общеобразовательных организациях обучалось 94 179 детей, в том числе по программам начального общего образования – 38 375, основного общего образования – 48 404 и среднего общего образования – 7 400 человек.

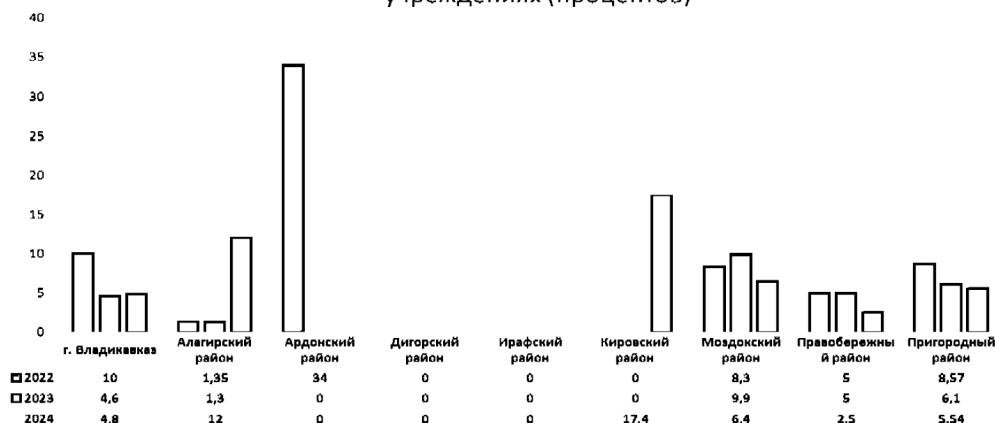
Перевод всех школ на обучение в одну смену остается одним из приоритетных направлений деятельности органов местного самоуправления по обеспечению безопасных и комфортных условий обучения детей.

В 2024 году в общеобразовательных организациях Ардонского, Дигорского и Ирафского районов все дети обучались в первую смену. Снизилась доля обучающихся в муниципальных общеобразовательных организациях, занимающихся во вторую (третью) смену, в общей численности обучающихся в общеобразовательных учреждениях в Моздокском (на 3,5 п.п.), Правобережном (на 2,5 п.п.), Пригородном (на 0,6 п.п.) районах.

Значения показателя выросли в г.Владикавказ (на 0,2 п.п.), Алагирском (на 10,7 п.п.) и Кировском (на 17,4 п.п.) районах.

В целях решения проблем, связанных с дефицитом школьных мест и высоким износом школьных зданий, в муниципальных образованиях республики продолжается строительство общеобразовательных школ.

Доля обучающихся в муниципальных общеобразовательных учреждениях, занимающихся во вторую (третью) смену, в общей численности обучающихся в муниципальных общеобразовательных учреждениях (процентов)



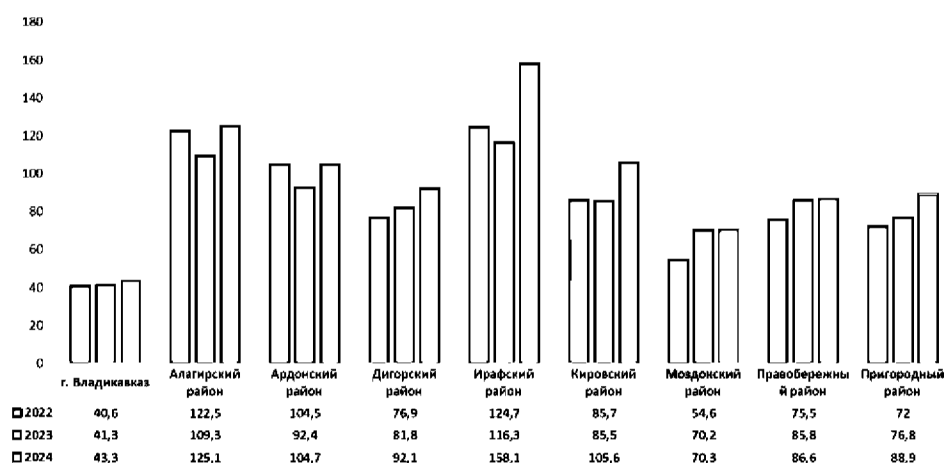
Показатель № 17. Расходы бюджета муниципального образования на общее образование в расчете на одного обучающегося в муниципальных общеобразовательных учреждениях

Значение показателя характеризует объем расходов, направляемых муниципальным образованием на развитие образования, повышение качества и количества предоставляемых услуг.

В 2024 году увеличилось значение показателя к его уровню в 2023 году во всех муниципальных образованиях республики. Самые высокие значения показателя отмечаются в Ирафском (158,1 тыс.руб. на одного обучающегося) и Алагирском (125,1 тыс.руб.) районах. Минимальные значения показателя в г. Владикавказ (43,3 тыс.руб.) и Моздокском районе (70,3 тыс.руб.).

В объеме расходов на общее образование учитываются средства республиканского бюджета, поступившие средства субсидий за счет средств федерального бюджета, средства местных бюджетов и прочих источников.

Расходы бюджета муниципального образования на общее образование в расчете на 1 обучающегося в муниципальных общеобразовательных учреждениях (тыс. рублей)



Для обеспечения доступности качественного образования и эффективного использования бюджетных средств органам местного самоуправления необходимо продолжить работу по развитию сети общеобразовательных организаций в соответствии с современными требованиями по предоставлению качественного образования.

Показатель № 18. Доля детей в возрасте 5 - 18 лет, получающих услуги по дополнительному образованию в организациях различной организационно-правовой формы и формы собственности, в общей численности детей данной возрастной группы

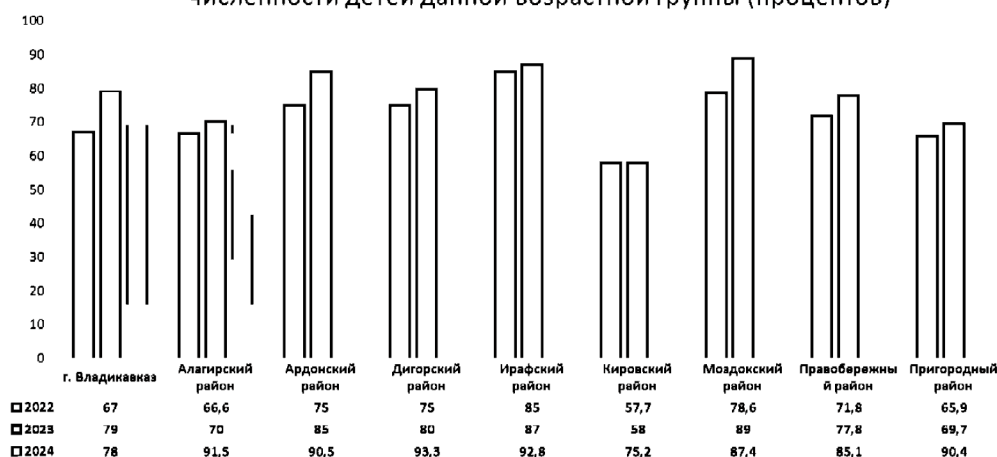
Дополнительное образование детей – важная часть системы образования Российской Федерации. Оно реализуется посредством дополнительных общеобразовательных программ – дополнительных общеразвивающих и дополнительных предпрофессиональных. Развитию дополнительного

образования, в частности повышению его доступности и обновлению содержания, уделяется приоритетное внимание в государственной образовательной политике последних лет.

В рамках развития дополнительного образования намечены пути развития, одним из которых является интеграция общего и дополнительного образования, которая является оптимальным механизмом развития современного образовательного пространства. Такая интеграция осуществляется как в урочной деятельности, так и на базе центров дополнительного образования, в школьных научных обществах.

В отчетном году доля детей в возрасте 5 - 18 лет, получающих услуги по дополнительному образованию в организациях различной организационно-правовой формы и формы собственности, в общей численности детей этой возрастной группы увеличилась во всех муниципальных образованиях республики, кроме Моздокского района, где данный показатель снизился (на 1,6 %). Наибольшее значение показателя отмечается в Дигорском и Ирафском районах (93,3 % и 92,8 % соответственно), что характеризует эффективность деятельности органов местного самоуправления района по оказанию детям услуг по дополнительному образованию.

Доля детей в возрасте 5-18 лет, получающих услуги по дополнительному образованию в организациях различной организационно-правовой формы и формы собственности, в общей численности детей данной возрастной группы (процентов)



Раздел IV. Культура

В рамках реализации республиканской государственной политики в сфере культуры и искусства посредством участия в различных федеральных и республиканских программах в республике реализуются мероприятия по формированию комфортной культурной среды.

Так, благодаря участию в реализации федерального проекта «Культурная среда» национального проекта «Культура» в 2024 году было капитально отремонтировано два сельских дома культуры: в с. Ногир Пригородного района РСО-Алания, в с. Веселое Веселовского сельского поселения Моздокского района РСО-Алания и государственное бюджетное учреждение культуры «Художественный музей имени Махарбека Туганова». Также проведена

реконструкция муниципального учреждения дополнительного образования «Детская музыкальная школа» с. Ногир и оснащены две детские школы искусств: в г. Ардон Ардонского района и в с. Октябрьское Пригородного района - музыкальными инструментами, оборудованием и учебными материалами.

В рамках реализации регионального проекта «Цифровая культура» на базе Цифровой платформы интерактивных гидов «Артефакт» в трех музеях республики появилась возможность посещать электронные экскурсии.

Важными направлениями деятельности АМС г. Владикавказа в данной сфере являются: создание условий для организации досуга и обеспечения жителей услугами учреждений культуры, организация библиотечного обслуживания населения, комплектование библиотечных фондов библиотек, создание условий для массового отдыха жителей муниципального образования г. Владикавказ, а также участие в обеспечении надлежащего содержания и функционирования муниципальных учреждений культуры.

Учреждения культуры Дигорского района являются центрами культуры и досуга со своими традициями, стабильными творческими коллективами, квалифицированными специалистами, которые ведут постоянный поиск новых форм и содержания мероприятий, нацеленных на пропаганду искусства и культуры, развитие досуга посредством раскрытия творческих способностей участников кружков художественной самодеятельности.

В Дигорском районе действует 8 учреждений культуры, в том числе Централизованная библиотечная система из объединенных библиотек-филиалов, 6 домов культуры, Дигорская школа искусств.

Учреждения культуры района осуществляют различные функции: организация досуга населения, хранение, пополнение и использование музейного и библиотечного фондов, сохранение традиционной национальной культуры, приобщение детей к музыкальному и художественному творчеству, создание творческих коллективов и т.д.

Показатель № 19. Уровень фактической обеспеченности учреждениями культуры от нормативной потребности

Уровень фактической обеспеченности учреждениями культуры составил:

1) клубами и учреждениями клубного типа:

в 2024 году уровень показателя, как и предыдущем году, составил 100% в Ардонском, Дигорском и Ирафских районах. В остальных муниципальных образованиях республики значения показателя в отчетном году не изменились;

2) библиотеками:

среднереспубликанский уровень обеспеченности библиотеками составил в 2024 году 87,5%. Полная обеспеченность зафиксирована в Ардонском районе;

3) парками культуры и отдыха:

уровень обеспеченности парками культуры и отдыха составил 100 % в Ардонском, Дигорском, Моздокском, Правобережном, Пригородном районах. По остальным районам изменений нет.

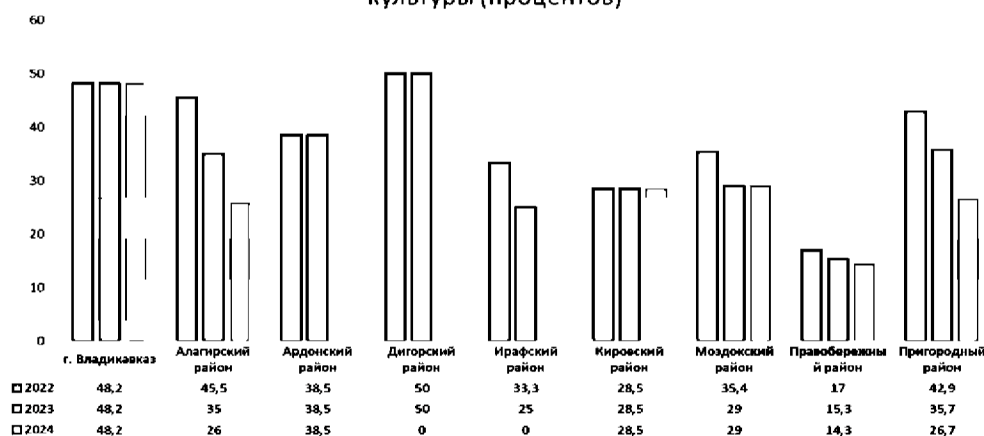
Показатель № 20. Доля муниципальных учреждений культуры, здания которых находятся в аварийном состоянии или требуют капитального ремонта, в общем количестве муниципальных учреждений культуры

В результате принятых мер в отчетном году в четырех муниципальных районах республики снизилась доля муниципальных учреждений культуры, здания которых находятся в аварийном состоянии или требуют капитального ремонта, в общем количестве муниципальных учреждений культуры: в Алагирском (на 9,0 п.п.), Правобережном (на 1,0 п.п.), Пригородном (на 9,0 п.п.).

Не изменился с 2023 года уровень показателя в г. Владикавказ – 48,2%, Ардонском районе – 38,5% и Кировском – 28,5% районах.

В муниципальных образованиях республики продолжится реализация государственных программ, предусматривающих финансирование мероприятий по проведению капитального ремонта муниципальных объектов культуры, что будет способствовать снижению значений данного показателя.

Доля муниципальных учреждений культуры, здания которых находятся в аварийном состоянии или требуют капитального ремонта, в общем количестве муниципальных учреждений культуры (процентов)



Показатель № 21. Доля объектов культурного наследия, находящихся в собственности и требующих консервации или реставрации, в общем количестве объектов культурного наследия, находящихся в муниципальной собственности

В 2024 году изменений в показателях относительно 2023 года не зафиксировано.

Раздел V. Физическая культура и спорт

Как и в предыдущие годы, в республике продолжается реализация мероприятий по развитию физической культуры и спорта. Цели государственной политики в сфере физической культуры и спорта предусматривают создание условий, обеспечивающих возможность гражданам

систематически заниматься физической культурой и спортом, а также условий для успешного выступления спортсменов Республики Северная Осетия-Алания в спортивных мероприятиях на территории Российской Федерации и за ее пределами.

Как показывает практика, средства физической культуры и спорта обладают универсальной способностью в комплексе решать проблемы повышения уровня здоровья населения и формирования здорового морально-психологического климата в коллективах и в обществе в целом. Развитие физической культуры и спорта является одним из приоритетных направлений деятельности АМС МО г. Владикавказ. Данное направление приобретает особую значимость на фоне снижения уровня физической подготовленности различных групп населения, отсутствия потребности и возможности у значительной части населения регулярно заниматься физической культурой и спортом.

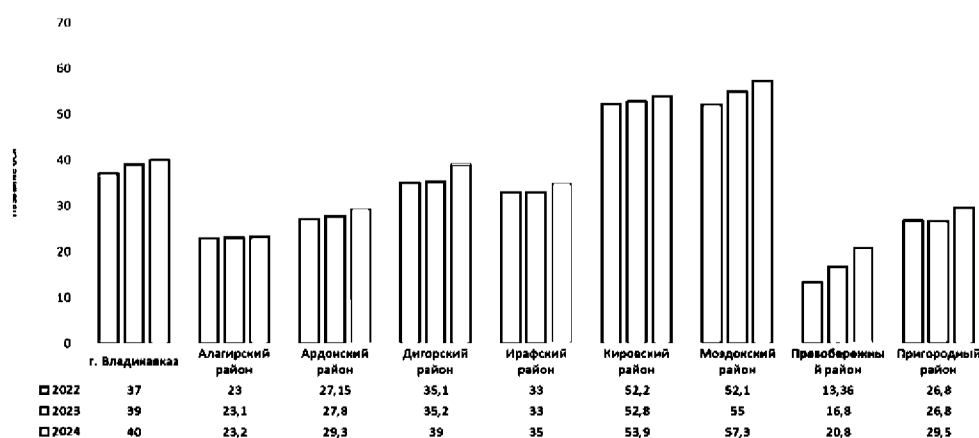
Для повышения интереса к занятиям физической культурой и спортом и ведению здорового образа жизни АМС г. Владикавказа в 2024 было проведено более 60 физкультурно-оздоровительных и спортивно-массовых мероприятий в которых приняли участие около 10 тыс. человек.

Показатель № 22. Доля населения, систематически занимающегося физической культурой и спортом

В 2024 году число жителей республики, систематически занимающихся физической культурой и спортом, выросло на 0,5 %.

По всем муниципальным образованиям районам зафиксирован рост показателя. Наибольший прирост показали Моздокский (57,3%) и Кировский (53,9) районы.

Доля населения, систематически занимающегося физической культурой и спортом (процентов)



Показатель № 23. Доля обучающихся, систематически

занимающихся физической культурой и спортом, в общей численности обучающихся

В 2024 году муниципальные образования показали рост показателя, за исключением Кировского, Дигорского районов, в которых нет изменений относительно 2023 года, и Ардонского района, где показатель упал.

Раздел VI. Жилищное строительство и обеспечение граждан жильем

В Дигорском районе общая площадь жилых помещений, приходящаяся в среднем на 1 жителя, составила всего в 2024 году 29,1 кв. м, как и в 2023 году. Прогнозируется увеличить данный показатель за счёт реализации федеральных и региональных программ по жилью до 29,3% к 2025 году, в том числе ведённая в действие за 1 год – 0,31 м².

Площадь земельных участков, предоставленных для строительства, в расчёте на 10 тыс. человек населения составила всего в 2024 году 1,6 га, в том числе земельных участков, предоставленных для жилищного строительства, индивидуального строительства и комплексного освоения в целях жилищного строительства в 2024 году 0,6 га, в 2023 году 0,5 га.

Общая площадь жилых помещений, приходящаяся в среднем на одного жителя в 2024 году, составила 40,6 кв.м, общая площадь введенного в эксплуатацию за год жилья составила 1,15 кв.м.

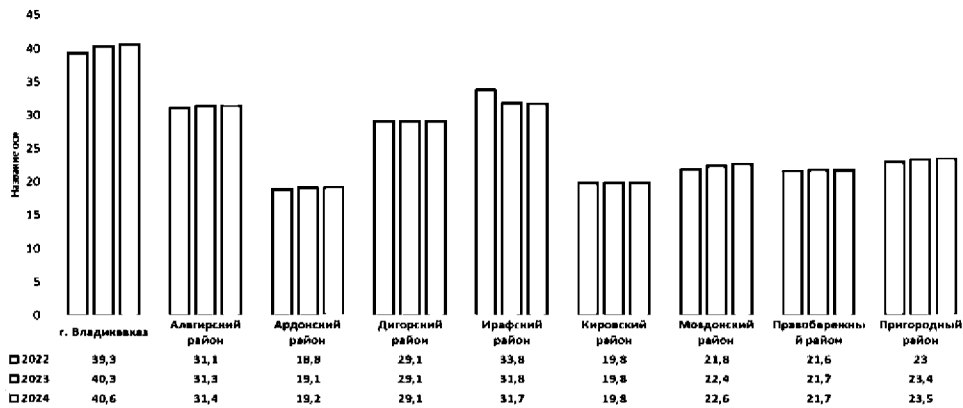
В Кировском районе общая площадь жилых помещений, приходящаяся в среднем на одного жителя, - 19,8 кв. м, а введенная в действие - 0,21 кв. м.

Площадь земельных участков в расчете на 10 тысяч человек составила 1,28 га, что больше прошлогоднего показателя на 9,4 га. Площадь земельных участков, предоставленных для индивидуального строительства, 2,945 га, в расчете на тысяч человек составила 1,06 га.

Показатель № 24. Общая площадь жилых помещений, приходящаяся в среднем на одного жителя

Как и предыдущие годы, самая высокая обеспеченность жильем отмечается в г. Владикавказ (40,6 кв. метра на 1 жителя) и в Ирафском районе (31,7 кв. метра). Меньше квадратных метров жилья, чем в других районах республики, приходится на одного жителя в Ардонском районе (19,2 кв. метра).

Общая площадь жилых помещений, приходящаяся в среднем на одного жителя, - всего (кв. метров)



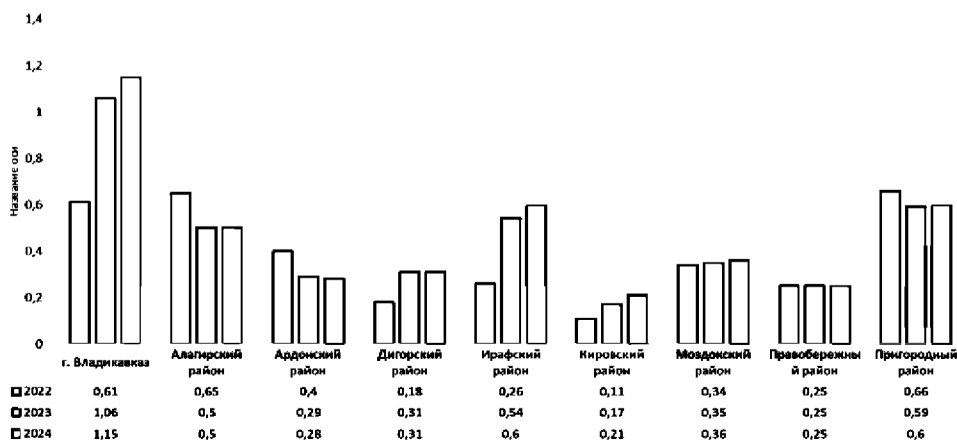
2) в том числе введенная в действие за один год.

В 2024 год введено в эксплуатацию 6 033 квартир общей площади 511,1 тыс. кв. метров жилых домов (106,2% к уровню 2023 года). Индивидуальными застройщиками за счет собственных и заемных средств построено 229,9 тыс. кв. метров (45,0 % от общего ввода жилья в республике), темп роста к 2023 году составил более чем 8,8%.

Уровень показателя вырос в четырех муниципальных образованиях республики за отчетных период по отношению к 2023 году: г.Владикавказ (на 0,09 п.п.), Ирафском (на 0,06 п.п.), Кировском (0,04 п.п) и Пригородном (на 0,01 п.п.) районах.

Значение показателя за отчетный год по отношению к 2023 году не изменилось в Алагирском – 0,50 кв.метра, Дигорском – 0,31 кв. метра и Правобережном - 0,25 кв. метра районах.

Общая площадь жилых помещений, приходящаяся в среднем на одного жителя - введенная в действие за один год (кв. метров)



Показатель № 25. Площадь земельных участков, предоставленных для строительства в расчете на 10 тыс. человек населения

1) общая площадь.

Показатель характеризует организацию работы муниципалитетов в земельной и градостроительной сферах: разработка схем территориального

планирования, генеральных планов поселений, городского округа, правил землепользования и застройки.

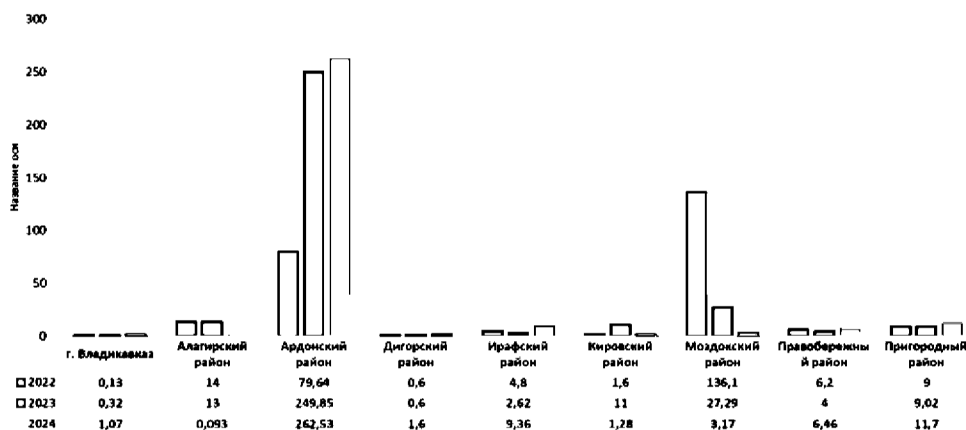
Положительная динамика относительно 2023 года определена в четырех МО: г. Владикавказ, Ардонский, Дигорский, Ирафский, Пригородный районы. Наибольший рост составил 262,5% в Ардонском районе, наибольшее падение - 24,2% в Моздокском районе;

2) в том числе земельных участков, предоставленных для жилищного строительства, индивидуального строительства и комплексного освоения в целях жилищного строительства.

В 2024 году в г. Владикавказ земельные участки для индивидуального жилищного строительства не предоставлялись.

Наибольшее количество земельных участков было предоставлено в Пригородном районе (11,7 гектара).

Площадь земельных участков, предоставленных для строительства, в расчете на 10 тыс. человек населения, всего (гектаров)



Показатель № 26. Площадь земельных участков, предоставленных для строительства, в отношении которых с даты принятия решения о предоставлении земельного участка или подписания протокола о результатах торгов (конкурсов, аукционов) не было получено разрешение на ввод в эксплуатацию

1) объектов жилищного строительства (в течение 3 лет).

Показатель характеризует работу органов местного самоуправления с застройщиками по соблюдению установленных сроков строительства. По информации, представленной в докладах глав администраций местного самоуправления муниципальных образований Республики Северная Осетия-Алания, в 2024 году отсутствовали земельные участки указанной категории во всех муниципальных образованиях республики (разрешения на ввод в эксплуатацию объектов жилищного строительства выдавались в срок до 3 лет), за исключением г. Владикавказ, где значение показателя составило 493 475,0 кв. метра;

2) иных объектов капитального строительства (в течение 5 лет).

Во всех муниципальных образованиях республики, кроме г. Владикавказ и Алагирского муниципального района, данный показатель равен нулю.

В Алагирском муниципальном районе значение показателя составило 17 500 кв. метров, в г. Владикавказ – 420 698,0 кв. метра.

Раздел VII. Жилищно-коммунальное хозяйство

В 2024 году доля многоквартирных 29 домов, в которых собственники помещений самостоятельно выбрали и реализуют один из способов управления многоквартирными домами составила 34,8%. При этом орган местного самоуправления своевременно исполняет обязанность, возложенную законодательством, по отбору управляющей организации для 65,2% домов.

В Дигорском районе на протяжении нескольких лет успешно реализуются программы по обеспечению жильем отдельных категорий граждан, в том числе:

В рамках муниципальной программы «Обеспечение жильем молодых семей на 2023-2025 годы» в целях обеспечения жильем молодых семей в 2024 году 9 семьям оказана государственная поддержка по приобретению жилья. Количество граждан, состоящих на учете, – 86.

Доля населения, получившего жилые помещения и улучшившего жилищные условия в отчетном году, в общей численности населения, состоящего на учете в качестве нуждающихся в жилых помещениях, составила 5 %.

В Кировском муниципальном районе 34 многоквартирных домов. Все жители многоквартирных домов выбрали следующие способы управления ТСЖ, или непосредственное управление. Доля многоквартирных домов, расположенных на земельных участках, в отношении которых осуществлен государственный учет, составляет 100%.

Одним из важнейших условий повышения качества жизни населения района является улучшение жилищных условий. На жилищном учете в АМС Кировского муниципального района числятся 292 семьи (1155 чел.), улучшили свои жилищные условия 6 семей (21 чел.), или 2 %. Так, в рамках реализации основного мероприятия «Обеспечение жильем молодых семей» ведомственной целевой программы «Оказание государственной поддержки гражданам в обеспечении жильем и оплате жилищно-коммунальных услуг» государственной программы Российской Федерации «Обеспечение доступным и комфортным жильем и коммунальными услугами граждан в Российской Федерации» безвозвратные субсидии для приобретения (строительства) жилья в 2024 году получили 5 семей на сумму 8 073 374 рубля.

В рамках реализации государственной программы Республики Северная Осетия-Алания «Обеспечение доступным и комфортным жильем и коммунальными услугами граждан в Республики Северная Осетия-Алания» субсидию в размере 1 млн руб. получил 1 молодой специалист.

Показатель № 27. Доля многоквартирных домов, в которых собственники помещений выбрали и реализуют один из способов управления многоквартирными домами, в общем числе многоквартирных

домов, в которых собственники помещений должны выбрать способ управления данными домами

В 2024 году уровень показателя составил 100% в трех муниципальных образованиях республики: Кировском, Моздокском и Пригородном муниципальных районах. Снизился показатель по сравнению с его значением в 2023 году в г. Владикавказ (с 82,0% до 34,8%) и Правобережном (со 100% до 75%), что связано с расторжением действовавших ранее договоров между управляющими компаниями и жильцами многоквартирных домов.

Как и в предыдущие два года, не выбрали управляющую компанию жители многоквартирных домов в Дигорском муниципальном районе. Объявлен конкурс по отбору управляющих организаций.

Показатель № 28. Доля организаций коммунального комплекса, осуществляющих производство товаров, оказание услуг по водо-, тепло-, газо-, электроснабжению, водоотведению, очистке сточных вод, утилизации (захоронению) твердых бытовых отходов и использующих объекты коммунальной инфраструктуры на праве частной собственности, по договору аренды или концессии, участие субъекта Российской Федерации и (или) городского округа (муниципального района) в уставном капитале которых составляет не более 25 процентов, в общем числе организаций коммунального комплекса, осуществляющих свою деятельность на территории городского округа (муниципального района)

Показатель отражает уровень вовлеченности частных организаций коммунального комплекса в оказание коммунальных услуг на территории муниципальных образований республики.

По данному показателю увеличение наблюдается в г. Владикавказ (на 14,3 п.п.), в Ардонском (на 4,1 п.п) и Дигорском (на 10 п.п.) районах, по остальным районам относительно 2023 года изменений нет.

В рамках деятельности по созданию благоприятных условий для привлечения частных инвестиций в сферу жилищно-коммунального хозяйства в целях решения задач модернизации и повышения энергоэффективности объектов коммунального хозяйства, в том числе установления долгосрочных тарифов на коммунальные ресурсы, а также определения величины тарифов в зависимости от качества и надежности предоставляемых ресурсов органам местного самоуправления необходимо продолжить разработку и утверждение программ комплексного развития схем водоснабжения и водоотведения, регистрации прав собственности на объекты коммунального хозяйства.

Актуальными являются меры по оптимизации и сокращению издержек муниципальных предприятий жилищно-коммунального хозяйства за счет:

- анализа финансово-хозяйственной деятельности предприятий коммунального комплекса с определением причин убыточности;
- снижения неоправданных издержек по результатам анализа;
- укрупнения предприятий коммунального комплекса.

Показатель № 29. Доля многоквартирных домов, расположенных на земельных участках, в отношении которых осуществлен государственный кадастровый учет

В 2024 году уровень показателя составляет 100% в г. Владикавказ и Ардонском, Дигорском, Ирафском, Кировском, Правобережном и Пригородном муниципальных районах.

В Алагирском муниципальном районе значение показателя в отчетном году выросло и составило 95,0%, что отражает эффективность работы по постановке земельных участков под многоквартирными домами на государственный кадастровый учет местными администрациями указанных муниципальных образований.

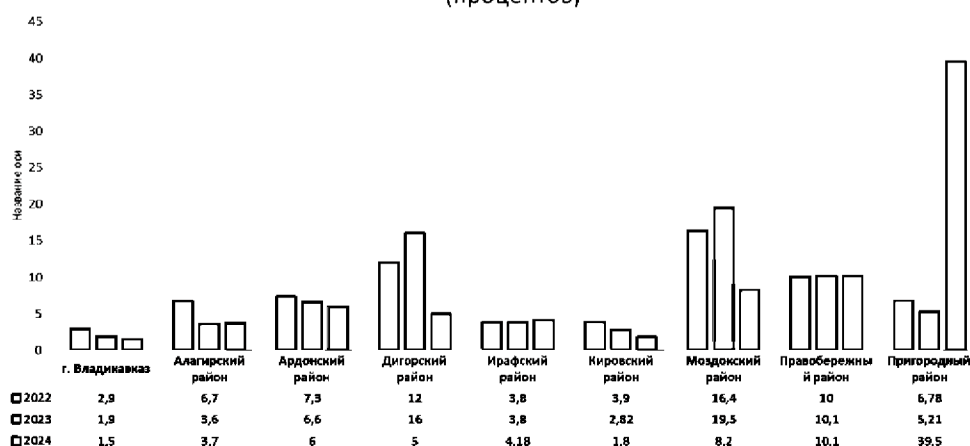
Показатель № 30. Доля населения, получившего жилые помещения и улучшившего жилищные условия в отчетном году, в общей численности населения, состоящего на учете в качестве нуждающихся в жилых помещениях

В 2024 году в Алагирском на 0,1%, Ирафском на 0,38% и Пригородном на 34,29% районах значения показателя выросли.

В г. Владикавказ, Ардонском, Дигорском и Моздокском районах уровень показателя снизился. Наибольшее снижение отмечалось в Дигорском районе – на 16,0 п.п.

Значение показателя за отчетный год по отношению к 2023 году не изменилось в Правобережном районе и составило 10,1%.

Доля населения, получившего жилые помещения и улучшившего жилищные условия в отчетном году, в общей численности населения, состоящего на учете в качестве нуждающегося в жилых помещениях (процентов)



Раздел VIII. Организация муниципального управления

Показатели данного раздела характеризуют качество всей системы управления муниципальных образований республики. Как и в предшествующие годы, в 2024 году отмечалась значительная дифференциация муниципальных образований республики по уровню их социально-экономического развития,

налоговому потенциалу и степени обеспеченности инфраструктурой.

Основной задачей органов местного самоуправления является обеспечение потребностей населения муниципальных образований в условиях существующих межбюджетных отношений.

Инструментом реализации функций местного самоуправления служат муниципальные финансы. Формирование, утверждение и исполнение местных бюджетов осуществляется в соответствии с принципами и методами, установленный бюджетным законодательством, а также действующим разграничением и делегированием полномочий между бюджетами бюджетной системы.

2024 год был сложно прогнозируемым для бюджета. Благодаря регулярному мониторингу по главным его показателям удалось контролировать финансовые риски, своевременно принимать решения, направленные на удовлетворение неотложных нужд и обеспечение платежеспособности бюджета.

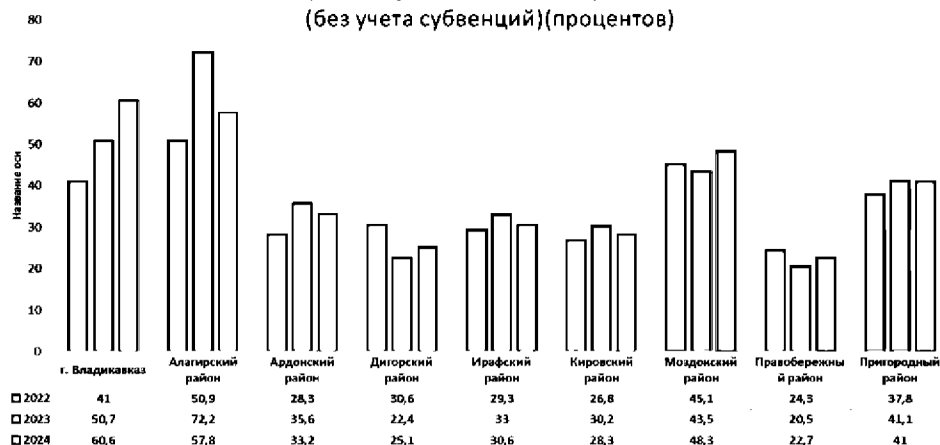
В целях обеспечения экономической, социальной и финансовой стабильности в Дигорском муниципальном районе проводилась взвешенная бюджетная политика, направленная на реализацию мер по сохранению и увеличению налогового потенциала; обеспечение сбалансированности бюджетной системы муниципального образования с целью безусловного исполнения действующих расходных обязательств; повышение доступности и качества муниципальных услуг.

Доля просроченной кредиторской задолженности по оплате труда (включая начисления на оплату труда) муниципальных учреждений в общем объеме расходов муниципального образования на оплату труда (включая начисления на оплату труда) в 2024 году равнялась 0, как и в 2023 году.

Показатель № 31. Доля налоговых и неналоговых доходов местного бюджета (за исключением поступлений налоговых доходов по дополнительным нормативам отчислений) в общем объеме собственных доходов бюджета муниципального образования (без учета субвенций)

По данным Министерства финансов Республики Северная Осетия-Алания, уровень показателя увеличился в г. Владикавказ (на 9,9 п.п.) и трех муниципальных районах республики: в Дигорском (на 2,7 п.п.), Моздокском (на 4,8 п.п.) и Правобережном (на 2,2 п.п.). В Ардонском, Алагирском, Ирафский и Кировском районах значение данного показателя снизилось, что связано с увеличением в 2024 году объема предоставленных из республиканского бюджета межбюджетных трансфертов.

Доля налоговых и неналоговых доходов местного бюджета (за исключением поступлений налоговых доходов по дополнительным нормативам отчислений) в общем объеме собственных доходов бюджета муниципального образования (без учета субвенций)(процентов)



Органам местного самоуправления необходимо совершенствовать и расширять систему внутренних ресурсов формирования доходной части бюджета, в том числе:

осуществлять совместную с налоговыми органами работу по уточнению сведений о налогооблагаемой базе для исчисления земельного налога и в случае необходимости принимать нормативные акты, уточняющие категорию земель и (или) вид разрешенного использования земельных участков;

выявлять неучтенные объекты муниципального имущества, находящиеся в пользовании юридических и физических лиц, взыскивать имеющуюся задолженность по арендным платежам;

проводить инвентаризацию земельных участков с целью выявления объектов налогообложения, по которым не проведена кадастровая оценка.

Показатель № 32. Доля основных фондов организаций муниципальной формы собственности, находящихся в стадии банкротства, в основных фондах организаций муниципальной формы собственности (на конец 2024 года по полной учетной стоимости)

В отчетном году во всех муниципальных образованиях республики, отсутствовали зарегистрированные организации муниципальной формы собственности, находящиеся на стадии банкротства. Сообщения о намерении обратиться в суд с заявлением о банкротстве предоставили 15 организаций. Наибольшее количество сообщений отмечено в Дигорском, Моздокском и Ардонском районах.

Показатель № 33. Объем не завершенного в установленные сроки строительства, осуществляемого за счет средств бюджета городского округа (муниципального района)

В восьми муниципальных образованиях республики уровень показателя в 2024 году равен нулю. В г. Владикавказ из-за отсутствия необходимой

документации на ввод в эксплуатацию объектов строительства в отчетном году уровень показателя составил 444 715,7 тыс. руб.

Показатель № 34. Доля просроченной кредиторской задолженности по оплате труда (включая начисления на оплату труда) муниципальных бюджетных учреждений в общем объеме расходов муниципального образования на оплату труда (включая начисления на оплату труда)

В 2024 году в муниципальных образованиях республики не имелось просроченной кредиторской задолженности по оплате труда (включая начисления на оплату труда) муниципальных учреждений.

Показатель № 35. Расходы бюджета муниципального образования на содержание работников органов местного самоуправления в расчете на одного жителя муниципального образования

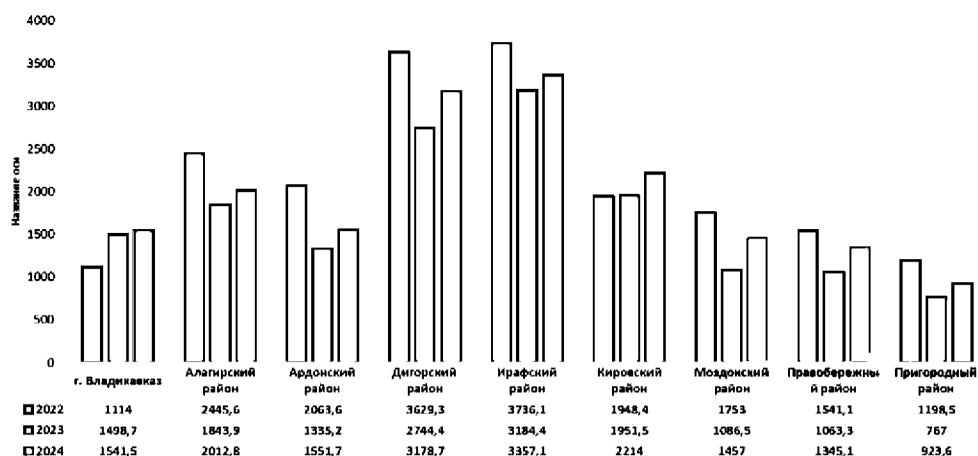
В 2024 году расходы на содержание органов местного самоуправления по сравнению с 2023 годом увеличились на 13,6%. Рост расходов связан с инфляционными процессами в экономике, повышением минимального размера оплаты труда, индексацией заработной платы, увеличением штатной численности органов местного самоуправления.

Значение показателя увеличились во всех муниципальных образованиях республики.

Как и в предыдущие годы, самые высокие значения отмечаются в Ирафском районе (3357,1 руб.). Органам местного самоуправления необходимо повышать эффективность деятельности в целях исключения дублирующих функций и оптимизации структуры органов местного самоуправления.

Меньше чем в других муниципальных образованиях в 2024 году на содержание работников органов местного самоуправления в расчете на одного жителя муниципального образования расходовалось из муниципального бюджета Пригородного района – 923,6 руб.

Расходы бюджета муниципального образования на содержание работников органов местного самоуправления в расчете на одного жителя муниципального образования (рублей)



Показатель № 36. Наличие в городском округе (муниципальном районе) утвержденного генерального плана городского округа (схемы территориального планирования муниципального района)

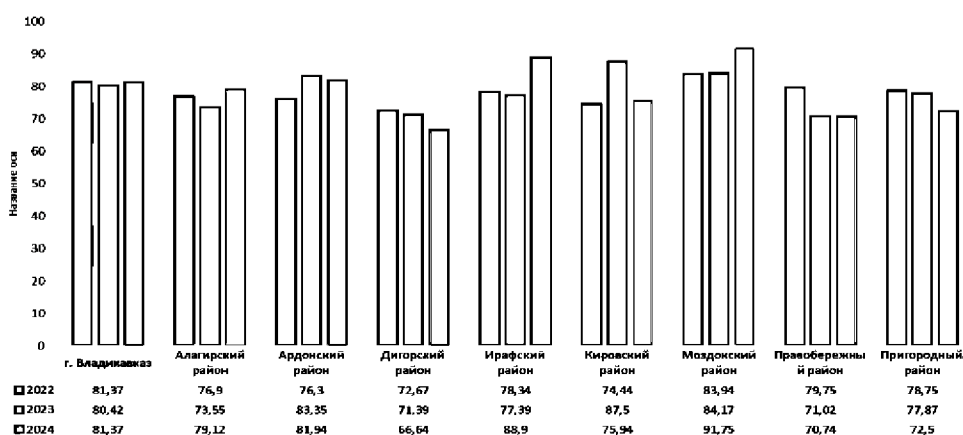
Во всех муниципальных образованиях республики утверждены схемы территориального планирования.

Показатель № 37. Удовлетворенность населения деятельностью органов местного самоуправления городского округа (муниципального района), процент от числа опрошенных

В связи с отсутствием финансирования были использованы результаты аналогичного опроса, проводившегося Управлением Главы Республики Северная Осетия-Алания по внутренней политике Администрации Главы Республики Северная Осетия-Алания и Правительства Республики Северная Осетия-Алания.

По результатам наибольший показатель удовлетворенности в Моздокском районе – 91,75 %, наименьший в Дигорском районе – 66,64 %.

Удовлетворенность населения деятельностью органов местного самоуправления городского округа (муниципального района) (процент от числа опрошенных)



Показатель № 38. Среднегодовая численность постоянного населения

Среднегодовая численность постоянного населения Республики Северная Осетия-Алания в 2024 году составила 678 826 человек (на 1922 человека меньше, чем в 2023 году).

В трех муниципальных образованиях республики уровень показателя снизился: в Моздокском (99,14%), Кировском (99,64%) и Пригородном (99,50%) районах.

Положительная динамика среднегодовой численности постоянного населения в 2024 году отмечается в трех муниципальных образованиях республики: в г. Владикавказ (100,06%), Дигорском муниципальном (100,51%) и Правобережном (100,11%) районах к уровню показателя в 2023 году.

Нет изменений по показателю в Алагирском, Ардонском и Ирафском районах.

Раздел IX. Энергосбережение и повышение энергетической эффективности

Снижение значений показателей данного раздела отражает эффективность принимаемых мер по энергосбережению, внедрению энергосберегающих технологий при модернизации, реконструкции и капитальном ремонте основных фондов, а также по введению повсеместной системы учета.

Показатель № 39. Удельная величина потребления энергетических ресурсов в многоквартирных домах

1) электрическая энергия, кВт/ч на 1 проживающего.

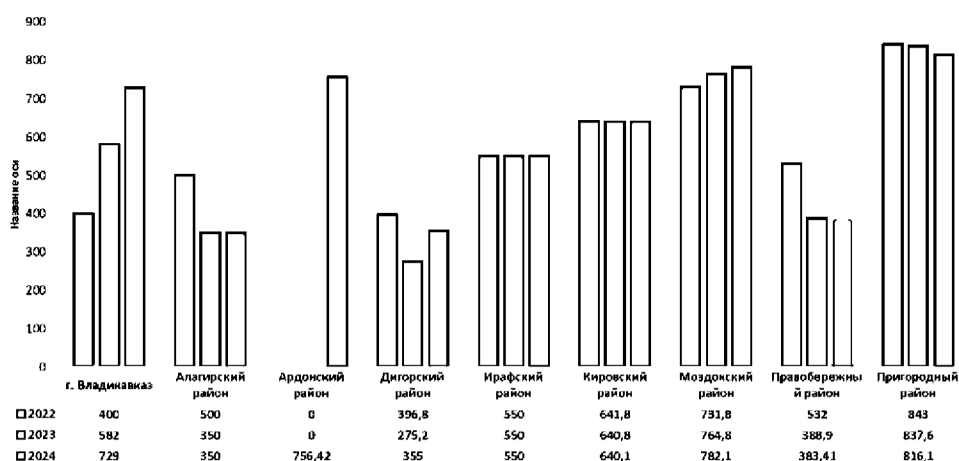
В среднем по муниципальным образованиям показатель составил 595,7 кВт/ч.

В 2024 году значения показателя выросли в г. Владикавказ и Дигорском районах на 25,2% и 28,9% соответственно.

В Ардонском муниципальном районе отмечается максимальный уровень показателя – 756,42 кВт/ч.

В Ирафском и Алагирском районах значение показателя с 2023 года не изменилось. Снизился уровень потребления электроэнергии в Кировском, Правобережном и Пригородном муниципальных районах.

Удельная величина потребления энергетических ресурсов в многоквартирных домах: электрическая энергия (кВт.ч на 1 проживающего)



2) тепловая энергия, Гкал на 1 кв. метр общей площади.

Выросло значение показателя в 2024 году в Алагирском районе.

Не изменилась с предыдущего года удельная величина потребления тепловой энергии на одного проживающего в многоквартирных домах в остальных районах.

В Кировском районе централизованное теплоснабжение отсутствует, в многоквартирных домах установлены индивидуальные котельные с газовыми счетчиками, что способствует экономии энергетических ресурсов;

3) горячая вода, куб. метров на 1 проживающего.

В 2024 году удельная величина потребления горячей воды на 1 проживающего в многоквартирных домах увеличилась в г. Владикавказ на 5,8 %.

В Ирафском, Кировском и Пригородном районах данный показатель, как и в предшествующем году, равен нулю в связи с отсутствием централизованного горячего водоснабжения и установкой индивидуальных отопительных приборов;

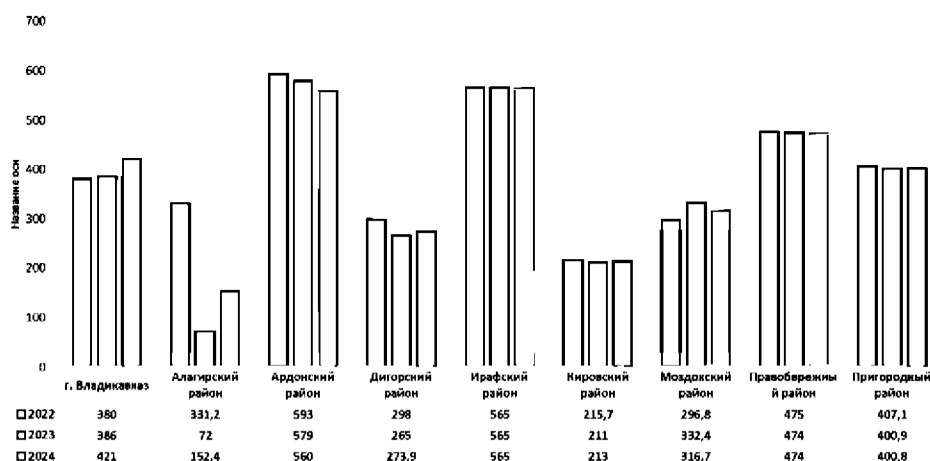
4) холодная вода, куб. метров на 1 проживающего.

За отчетный год снизилась удельная величина потребления холодной воды на 1 проживающего в многоквартирных домах в г. Владикавказ (92,9% от уровня в 2023 году), Кировском (98,2%), Моздокском (95,2%) и Пригородном (99,6%) районах. Снижения показателя удалось достичь в результате установки в домах счетчиков потребления воды.

В Ардонском и Правобережном районах значения показателя выросли.

В Ирафском и Алагирском районе значения показателя остались на уровне значений в 2023 году.

Удельная величина природного газа в многоквартирных домах
(куб.метров на 1 проживающего)



5) природный газ, куб. метров на 1 проживающего.

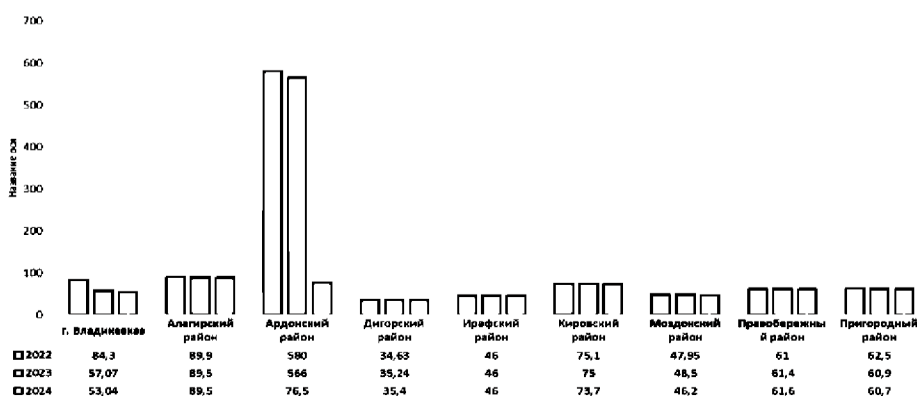
Удельная величина потребления природного газа на 1 проживающего в многоквартирных домах снизилась в отчетном году по сравнению с уровнем в 2023 году в Ардонском (96,7%), Моздокском (95,2%) и Пригородном (99,9%) районах.

Значение показателя увеличилось в г. Владикавказ (109,0%), Алагирском (211,6%), Кировском (100,9 %) районах к уровню в 2023, году.

В Ирафском и Правобережном районах уровень потребления природного газа на 1 проживающего в 2023 году не изменился.

В связи с отсутствием в большинстве многоквартирных домов приборов учета потребления ресурсов расчет расхода производится по нормативу в зависимости от количества человек, проживающих в квартире, что является неэффективным и материально затратным.

Удельная величина холодной в многоквартирных домах
(куб.метров на 1 проживающего)



Экономия энергетических ресурсов в муниципальных образованиях Республики Северная Осетия-Алания может быть достигнута в результате реализации мер по повышению энергоэффективности тепловой защиты зданий, модернизации систем электро-газоснабжения жилых зданий, установки приборов учета потребления, пропаганды энергосбережения среди жителей.

Показатель № 40. Удельная величина потребления энергетических ресурсов муниципальными бюджетными учреждениями

Анализ значений показателя свидетельствует об имеющейся тенденции к увеличению в 2024 году объемов потребления энергетических ресурсов муниципальными бюджетными учреждениями в большинстве муниципальных образований республики.

Способствовать снижению удельной величины потребления энергетических ресурсов муниципальными учреждениями может включение в отраслевые муниципальные программы мероприятий по капитальному ремонту зданий, строений, сооружений, занимаемых муниципальными учреждениями; укрепление их материально-технической базы; учет используемых энергетических ресурсов и воды на объектах подведомственных муниципальных учреждений; пропаганда энергосбережения среди сотрудников муниципальных учреждений Республики Северная Осетия-Алания. Данные методы дали результаты в 2023 году.

Результаты комплексной оценки эффективности деятельности органов местного самоуправления

Комплексная оценка эффективности деятельности органов местного самоуправления городского округа г. Владикавказ и муниципальных районов Республики Северная Осетия-Алания за 2024 год проводилась в соответствии с Методикой оценки эффективности деятельности органов местного самоуправления, утвержденной постановлением Правительства Российской Федерации от 17 декабря 2012 года № 1317 «О мерах по реализации Указа Президента Российской Федерации от 28 апреля 2008 года № 607 «Об оценке эффективности деятельности органов местного самоуправления муниципальных, городских округов и муниципальных районов», по показателям, утвержденным постановлением Правительства Республики Северная Осетия-Алания от 11 апреля 2013 года № 113 «О порядке выделения грантов за счет бюджетных ассигнований из республиканского бюджета Республики Северная Осетия-Алания муниципальным образованиям республики в целях достижения наилучших значений показателей деятельности органов местного самоуправления».

**ПЕРЕЧЕНЬ ПОКАЗАТЕЛЕЙ,
используемых при расчете комплексной оценки эффективности
деятельности органов местного самоуправления Республики Северная
Осетия-Алания за 2024 год**

1. Число субъектов малого и среднего предпринимательства в расчете на 10 тысяч человек населения (единиц).

2. Доля среднесписочной численности работников (без внешних совместителей) малых и средних предприятий в среднесписочной численности работников (без внешних совместителей) всех предприятий и организаций (процентов).

3. Объем инвестиций в основной капитал (за исключением бюджетных средств) в расчете на 1 жителя (рублей).

4. Доля площади земельных участков, являющихся объектами налогообложения земельным налогом, в общей площади территории городского округа (муниципального района) (процентов).

5. Доля протяженности автомобильных дорог общего пользования местного значения, не отвечающих нормативным требованиям, в общей протяженности автомобильных дорог общего пользования местного значения (процентов).

6. Доля детей в возрасте от 1 года до 6 лет, стоящих на учете для определения в муниципальные дошкольные образовательные учреждения, в общей численности детей в возрасте от 1 года до 6 лет (процентов).

7. Доля муниципальных дошкольных образовательных учреждений, здания которых находятся в аварийном состоянии или требуют капитального ремонта, в общем числе муниципальных дошкольных образовательных учреждений (процентов).

8. Доля выпускников муниципальных общеобразовательных учреждений, не получивших аттестат о среднем (полном) образовании, в общей численности выпускников муниципальных общеобразовательных учреждений (процентов).

9. Доля муниципальных общеобразовательных учреждений, здания которых находятся в аварийном состоянии или требуют капитального ремонта, в общем количестве муниципальных общеобразовательных учреждений (процентов).

10. Доля обучающихся в муниципальных общеобразовательных учреждениях, занимающихся во вторую (третью) смену, в общей численности обучающихся в муниципальных общеобразовательных учреждениях (процентов).

11. Доля муниципальных учреждений культуры, здания которых находятся в аварийном состоянии или требуют капитального ремонта, в общем количестве муниципальных учреждений культуры (процентов).

12. Доля населения, систематически занимающегося физической культурой и спортом (процентов).

13. Общая площадь жилых помещений, приходящаяся в среднем на одного жителя, введенная в действие за один год (кв. метров).

14. Доля многоквартирных домов, расположенных на земельных участках, в отношении которых осуществлен государственный кадастровый учет (процентов).

15. Доля населения, получившего жилые помещения и улучшившего жилищные условия в отчетном году, в общей численности населения, состоящего на учете в качестве нуждающихся в жилых помещениях (процентов).

16. Доля налоговых и неналоговых доходов местного бюджета (за исключением поступлений налоговых доходов по дополнительным нормативам отчислений) в общем объеме собственных доходов бюджета муниципального образования (без учета субвенций) (процентов).

17. Доля основных фондов организаций муниципальной формы собственности, находящихся в стадии банкротства, в основных фондах организаций муниципальной формы собственности (на конец года по полной учетной стоимости) (процентов).

18. Расходы бюджета муниципального образования на содержание работников органов местного самоуправления в расчете на одного жителя муниципального образования (рублей).

19. Объем незавершенного в установленные сроки строительства, осуществляемого за счет средств бюджета городского округа (муниципального района) (тыс. рублей).

20. Удовлетворенность населения деятельностью органов местного самоуправления (процентов от числа опрошенных).

При расчете комплексной оценки эффективности деятельности органов местного самоуправления учитываются средние темпы роста показателей и средние значения объема показателей за отчетный 2024 год и два года, предшествующих отчетному.

По итогам расчетов муниципальные образования ранжированы в порядке убывания полученных значений комплексной оценки следующим образом:

Муниципальное образование	Значение комплексной оценки муниципального образования	Ранг
Ардонский муниципальный район	0,6679	1
Дигорский муниципальный район	0,6662	2
Правобережный муниципальный район	0,6570	3
Городской округ Владикавказ	0,6284	4
Пригородный муниципальный район	0,6220	5
Кировский муниципальный район	0,5015	6
Моздокский муниципальный район	0,4881	7
Алагирский муниципальный район	0,4449	8
Ирафский муниципальный район	0,4068	9