

ГЛАВА
РЕСПУБЛИКИ САХА (ЯКУТИЯ)



САХА ӨРӨСПҮҮБҮЛҮКЭТИН
ИЛ ДАРХАНА

УКАЗ

ЫЙААХ

г. Якутск

Дьокуускай к.

**О внесении изменений в Указ Президента Республики Саха (Якутия)
от 07 октября 2011 г. № 934 «О государственной программе
Республики Саха (Якутия) «Развитие сельского хозяйства и регулирование
рынков сельскохозяйственной продукции, сырья и продовольствия
на 2012-2020 годы»**

В целях приведения в соответствие Закону Республики Саха (Якутия) от 25 апреля 2018 г. 1974-З № 1507-V «О внесении изменений в Закон Республики Саха (Якутия) «О государственном бюджете Республики Саха (Якутия) на 2018 год и на плановый период 2019 и 2020 годов» и формирования государственного бюджета Республики Саха (Якутия) на 2019 год и на плановый период 2020 и 2021 годов **п о с т а н о в л я ю:**

1. Внести в Указ Президента Республики Саха (Якутия) от 07 октября 2011 г. № 934 «О государственной программе Республики Саха (Якутия) «Развитие сельского хозяйства и регулирование рынков сельскохозяйственной продукции, сырья и продовольствия на 2012-2020 годы» следующие изменения:

1.2. В наименовании Указа цифры «2020» заменить цифрами «2021».

1.3. В пункте 1 Указа цифры «2020» заменить цифрами «2021».

1.4. Пункт 2 Указа изложить в следующей редакции:

«2. Контроль исполнения настоящего Указа возложить на исполняющего обязанности заместителя Председателя Правительства Республики Саха (Якутия) Белозерова Д.Г.».

1.5. В приложении к Указу:

1.5.1. В наименовании приложения цифры «2020» заменить цифрами «2021».

1.5.2. В паспорте государственной программы:

1.5.2.1. Строку «Наименование государственной программы» изложить в следующей редакции:

Наименование государственной программы	Развитие сельского хозяйства и регулирование рынков сельскохозяйственной продукции, сырья и продовольствия на 2012 - 2021 годы
--	--

1.5.2.2. Строку «Ответственный исполнитель программы» изложить в следующей редакции:

Ответственный исполнитель Программы	Министерство сельского хозяйства Республики Саха (Якутия)
-------------------------------------	---

1.5.2.3. В строке «Задачи программы» слова «Задачи Программы на период 2017-2020 годов:» заменить словами «Задачи Программы на период 2017-2021 годов:».

1.5.2.4. Строку «Целевые показатели (индикаторы) программы» дополнить графой «2021» следующего содержания:

Целевые показатели (индикаторы) Программы	единица измерения	2021 год
Индекс производства продукции сельского хозяйства в хозяйствах всех категорий (в сопоставимых ценах) к предыдущему году	процентов	100,9
Индекс производства продукции растениеводства в хозяйствах всех категорий (в сопоставимых ценах) к предыдущему году	процентов	101,3
Индекс производства продукции животноводства в хозяйствах всех категорий (в сопоставимых ценах) к предыдущему году	процентов	100,5
Индекс производства пищевых продуктов (в сопоставимых ценах) к предыдущему году	процентов	101,1
Индекс производства напитков (в сопоставимых ценах) к предыдущему году	процентов	100,1
Рентабельность сельскохозяйственных организаций (с учетом субсидий)	процентов	7,0
Располагаемые ресурсы домашних хозяйств (в среднем на 1 члена домашнего хозяйства в месяц) в сельской местности	рублей	29650,0
Среднемесячная заработная плата работников сельского хозяйства (без субъектов малого предпринимательства)	рублей	32406,0
Индекс производительности труда к предыдущему году	процентов	101,2
Количество высокопроизводительных рабочих мест	единиц	851

1.5.2.5. В строке «Сроки реализации программы» цифры «2020» заменить цифрами «2021».

1.5.2.6. Строку «Объем финансового обеспечения программы» изложить в следующей редакции:

Объем финансового обеспечения Программы	Объемы финансового обеспечения в целом на реализацию программы -	110 590 615,6	тыс.руб.
	в том числе:		
	2012 год -	10 303 463,5	тыс.руб.
	2013 год -	10 294 541,8	тыс.руб.
	2014 год -	10 973 276,5	тыс.руб.
	2015 год -	12 914 245,5	тыс.руб.
	2016 год -	13 630 349,2	тыс.руб.
	2017 год -	11 301 786,1	тыс.руб.
	2018 год -	11 168 085,1	тыс.руб.
	2019 год -	9 886 144,3	тыс.руб.
	2020 год -	10 059 361,8	тыс.руб.
	2021 год -	10 059 361,8	тыс.руб.
	а) за счет средств государственного бюджета Республики Саха (Якутия) -	85 690 221,7	тыс.руб.
	в том числе по годам:		
	2012 год -	7 489 198,7	тыс.руб.
	2013 год -	8 040 452,9	тыс.руб.
	2014 год -	7 610 410,3	тыс.руб.
	2015 год -	9 082 327,4	тыс.руб.
	2016 год -	9 334 216,0	тыс.руб.
	2017 год -	9 555 259,4	тыс.руб.
	2018 год -	9 388 795,2	тыс.руб.
	2019 год -	8 317 554,0	тыс.руб.
	2020 год -	8 436 003,9	тыс.руб.
	2021 год -	8 436 003,9	тыс.руб.
	б) за счет средств федерального бюджета	9 220 562,7	тыс.руб.
	-		
	в том числе по годам:		
	2012 год -	796 736,1	тыс.руб.
	2013 год -	597 110,2	тыс.руб.
	2014 год -	781 987,7	тыс.руб.
2015 год -	959 417,5	тыс.руб.	
2016 год -	1 370 973,3	тыс.руб.	
2017 год -	1 035 341,7	тыс.руб.	
2018 год -	973 937,8	тыс.руб.	
2019 год -	891 468,0	тыс.руб.	
2020 год -	906 795,2	тыс.руб.	
2021 год -	906 795,2	тыс.руб.	

	в) за счет средств местных бюджетов -	819 329,1	тыс.руб.
	в том числе по годам:		
	2012 год -	16 407,0	тыс.руб.
	2013 год -	38 800,0	тыс.руб.
	2014 год -	94 766,9	тыс.руб.
	2015 год -	58 179,7	тыс.руб.
	2016 год -	53 077,9	тыс.руб.
	2017 год -	88 914,5	тыс.руб.
	2018 год -	178 082,6	тыс.руб.
	2019 год -	95 425,5	тыс.руб.
	2020 год -	97 837,5	тыс.руб.
	2021 год -	97 837,5	тыс.руб.
		г) за счет внебюджетных средств -	14 860 501,9
в том числе по годам:			
2012 год -		2 001 121,7	тыс.руб.
2013 год -		1 618 178,6	тыс.руб.
2014 год -		2 486 111,5	тыс.руб.
2015 год -		2 814 320,8	тыс.руб.
2016 год -		2 872 082,0	тыс.руб.
2017 год -		622 270,5	тыс.руб.
2018 год -		627 269,6	тыс.руб.
2019 год -		581 696,8	тыс.руб.
2020 год -		618 725,2	тыс.руб.
2021 год -	618 725,2	тыс.руб.	

1.5.2.7. Строку «Ожидаемые результаты реализации Программы» изложить в следующей редакции:

Ожидаемые результаты реализации программы	Индекс производства продукции сельского хозяйства в хозяйствах всех категорий (в сопоставимых ценах) к предыдущему году (2021 год в % к 2021 году)	100,9	процентов
	Индекс производства продукции растениеводства в хозяйствах всех категорий (в сопоставимых ценах) к предыдущему году (2021 год в % к 2020 году)	101,3	процентов
	Индекс производства продукции животноводства в хозяйствах всех категорий (в сопоставимых ценах) к предыдущему году (2021 год в % к 2020 году)	100,5	процентов

	Индекс производства пищевых продуктов (в сопоставимых ценах) к предыдущему году	101,0	процентов
	Индекс производства напитков (в сопоставимых ценах) к предыдущему году	100,1	процентов
	Рентабельность сельскохозяйственных организаций в 2021 году	7,0	процентов
	Располагаемые ресурсы домашних хозяйств (в среднем на 1 члена домашнего хозяйства в месяц) в сельской местности	29650,0	рублей
	Среднемесячная заработная плата работников сельского хозяйства (без субъектов малого предпринимательства) в 2021 году	32406,0	рублей
	Индекс производительности труда к предыдущему году (2021 год в % к 2020 году)	101,2	процентов
	Количество высокопроизводительных рабочих мест в сельском хозяйстве в 2021 году	4014,0	единиц

1.5.3. В паспорте подпрограммы № 1 «Обеспечивающая подпрограмма»:

1.5.3.1. Строку «Ответственный исполнитель (соисполнитель программы)» изложить в следующей редакции:

Ответственный исполнитель (соисполнитель Программы)	Министерство сельского хозяйства Республики Саха (Якутия)
---	---

1.5.3.2. В строке «Сроки реализации подпрограммы» цифры «2020» заменить цифрами «2021».

1.5.3.3. Строку «Объем финансового обеспечения подпрограммы» изложить в следующей редакции:

Объем финансового обеспечения подпрограммы	Объемы финансового обеспечения в целом на реализацию подпрограммы -	5 439 671,1	тыс.рублей
	в том числе по годам:		
	2012 год -	412 025,2	тыс.руб.
	2013 год -	484 326,8	тыс.руб.
	2014 год -	500 300,0	тыс.руб.
	2015 год -	519 345,6	тыс.руб.
	2016 год -	508 999,0	тыс.руб.
	2017 год -	618 506,5	тыс.руб.
	2018 год -	599 042,0	тыс.руб.

	2019 год -	599 042,0	тыс.руб.
	2020 год -	599 042,0	тыс.руб.
	2021 год -	599 042,0	тыс.руб.
а) за счет средств государственного бюджета Республики Саха (Якутия) -		5 439 671,1	тыс.руб.
в том числе по годам:			
	2012 год -	412 025,2	тыс.руб.
	2013 год -	484 326,8	тыс.руб.
	2014 год -	500 300,0	тыс.руб.
	2015 год -	519 345,6	тыс.руб.
	2016 год -	508 999,0	тыс.руб.
	2017 год -	618 506,5	тыс.руб.
	2018 год -	599 042,0	тыс.руб.
	2019 год -	599 042,0	тыс.руб.
	2020 год -	599 042,0	тыс.руб.
	2021 год -	599 042,0	тыс.руб.
б) за счет средств федерального бюджета -		0,0	тыс.руб.
в том числе по годам:			
	2012 год -	0,0	тыс.руб.
	2013 год -	0,0	тыс.руб.
	2014 год -	0,0	тыс.руб.
	2015 год -	0,0	тыс.руб.
	2016 год -	0,0	тыс.руб.
	2017 год -	0,0	тыс.руб.
	2018 год -	0,0	тыс.руб.
	2019 год -	0,0	тыс.руб.
	2020 год -	0,0	тыс.руб.
	2021 год -	0,0	тыс.руб.
в) за счет средств местных бюджетов -		0,0	тыс.руб.
в том числе по годам:			
	2012 год -	0,0	тыс.руб.
	2013 год -	0,0	тыс.руб.
	2014 год -	0,0	тыс.руб.
	2015 год -	0,0	тыс.руб.
	2016 год -	0,0	тыс.руб.
	2017 год -	0,0	тыс.руб.
	2018 год -	0,0	тыс.руб.

	2019 год -	0,0 тыс.руб.
	2020 год -	0,0 тыс.руб.
	2021 год -	0,0 тыс.руб.
	г) за счет внебюджетных средств -	0,0 тыс.руб.
	в том числе по годам:	
	2012 год -	0,0 тыс.руб.
	2013 год -	0,0 тыс.руб.
	2014 год -	0,0 тыс.руб.
	2015 год -	0,0 тыс.руб.
	2016 год -	0,0 тыс.руб.
	2017 год -	0,0 тыс.руб.
	2018 год -	0,0 тыс.руб.
	2019 год -	0,0 тыс.руб.
	2020 год -	0,0 тыс.руб.
	2021 год -	0,0 тыс.руб.

1.5.3.4. В строке «Ожидаемые результаты реализации подпрограммы» цифры «2020» заменить цифрами «2021».

1.5.4. В паспорте подпрограммы № 2 «Развитие животноводства»:

1.5.4.1. Строку «Ответственный исполнитель (соисполнитель программы)» изложить в следующей редакции:

Ответственный исполнитель (соисполнитель Программы)	Министерство сельского хозяйства Республики Саха (Якутия)
---	---

1.5.4.2. В строке «Задачи подпрограммы» цифры «2020» заменить цифрами «2021».

1.5.4.3. В строке «Целевые показатели (индикаторы) подпрограммы»:

1.5.4.3.1. В строке «Производство яиц в хозяйствах всех категорий» цифры «136,6» заменить цифрами «118,7».

1.5.4.3.2. В строке «Уровень самообеспечения яйцом» цифры «61,3» заменить цифрами «53,9».

1.5.4.3.3. Дополнить графой «2021» следующего содержания:

Целевые показатели (индикаторы) подпрограммы	единица измерения	2021 год
Племенное условное маточное поголовье сельскохозяйственных животных	тыс. условных голов	10,66
Реализация племенного молодняка крупного рогатого скота молочных и мясных пород на 100 голов маток	голов	12,0

Производство скота и птицы на убой в хозяйствах всех категорий (в живом весе)	тыс. тонн	35,8
Поголовье крупного рогатого скота специализированных мясных пород и помесного скота, полученного от скрещивания со специализированными мясными породами, в сельскохозяйственных организациях, крестьянских (фермерских) хозяйствах, включая индивидуальных предпринимателей	тыс. голов	1,70
Численность товарного поголовья коров специализированных мясных пород в сельскохозяйственных организациях, крестьянских (фермерских) хозяйствах, включая индивидуальных предпринимателей	тыс. голов	0,53
Маточное поголовье овец и коз в сельскохозяйственных организациях, крестьянских (фермерских) хозяйствах, включая индивидуальных предпринимателей	тыс. голов	0,40
Уровень самообеспечения мясом	процентов	28,2
Производство молока в хозяйствах всех категорий	тыс. тонн	166,70
Производство молока в сельскохозяйственных организациях, крестьянских (фермерских) хозяйствах, включая индивидуальных предпринимателей	тыс. тонн	84,70
Уровень самообеспечения молоком	процентов	60,4
Производство яиц в хозяйствах всех категорий	млн.штук	122,8
Уровень самообеспечения яйцом	процентов	56,1
Заготовка сырого молока в муниципальных районах и городских округах, которым предоставляются субвенции на обеспечение производства и переработки продукции животноводства	тыс.тонн	76
Доля застрахованной стоимости продукции животноводства (страховая сумма по договорам сельскохозяйственного страхования) в общей стоимости продукции животноводства	процентов	0,08

1.5.4.4. В строке «Сроки реализации подпрограммы» цифры «2020» заменить цифрами «2021».

1.5.4.5. Строку «Объем финансового обеспечения подпрограммы» изложить в следующей редакции:

Объем финансового обеспечения подпрограммы	Объемы финансового обеспечения в целом на реализацию подпрограммы -	32 808 230,7	тыс.руб.
	в том числе:		
	2012 год -	3 046 713,1	тыс.руб.
	2013 год -	3 087 699,7	тыс.руб.
	2014 год -	3 105 933,0	тыс.руб.
	2015 год -	3 853 886,7	тыс.руб.
	2016 год -	4 218 547,1	тыс.руб.
	2017 год -	3 660 828,9	тыс.руб.
	2018 год -	3 841 742,3	тыс.руб.
	2019 год -	2 664 148,3	тыс.руб.
	2020 год -	2 664 365,8	тыс.руб.
	2021 год -	2 664 365,8	тыс.руб.
	а) за счет средств государственного бюджета Республики Саха (Якутия) -	31 373 848,9	тыс.руб.
	в том числе по годам:		
	2012 год -	2 937 792,9	тыс.руб.
	2013 год -	3 026 311,0	тыс.руб.
	2014 год -	3 010 224,3	тыс.руб.
	2015 год -	3 544 188,2	тыс.руб.
	2016 год -	3 768 882,0	тыс.руб.
	2017 год -	3 612 319,5	тыс.руб.
	2018 год -	3 751 619,5	тыс.руб.
	2019 год -	2 574 025,5	тыс.руб.
	2020 год -	2 574 243,0	тыс.руб.
	2021 год -	2 574 243,0	тыс.руб.
	б) за счет средств федерального бюджета -	857 810,0	тыс.руб.
	в том числе по годам:		
	2012 год -	108 920,2	тыс.руб.
	2013 год -	38 267,7	тыс.руб.
	2014 год -	40 377,7	тыс.руб.
	2015 год -	49 968,5	тыс.руб.
2016 год -	211 275,3	тыс.руб.	
2017 год -	48 509,4	тыс.руб.	
2018 год -	90 122,8	тыс.руб.	
2019 год -	90 122,8	тыс.руб.	

	2020 год -	90 122,8 тыс.руб.
	2021 год -	90 122,8 тыс.руб.
в) за счет средств местных бюджетов -		0,0 тыс.руб.
в том числе по годам:		
2012 год -		0,0 тыс.руб.
2013 год -		0,0 тыс.руб.
2014 год -		0,0 тыс.руб.
2015 год -		0,0 тыс.руб.
2016 год -		0,0 тыс.руб.
2017 год -		0,0 тыс.руб.
2018 год -		0,0 тыс.руб.
2019 год -		0,0 тыс.руб.
2020 год -		0,0 тыс.руб.
2021 год -		0,0 тыс.руб.
г) за счет внебюджетных средств -		576 571,8 тыс.руб.
в том числе по годам:		
2012 год -		0,0 тыс.руб.
2013 год -		23 121,0 тыс.руб.
2014 год -		55 331,0 тыс.руб.
2015 год -		259 730,0 тыс.руб.
2016 год -		238 389,8 тыс.руб.
2017 год -		0,0 тыс.руб.
2018 год -		0,0 тыс.руб.
2019 год -		0,0 тыс.руб.
2020 год -		0,0 тыс.руб.
2021 год -		0,0 тыс.руб.

1.5.4.6. Строку «Ожидаемые результаты реализации подпрограммы» изложить в следующей редакции:

Ожидаемые результаты реализации подпрограммы	Обеспечение достижения следующих показателей к 2021 году:	
	Племенное условное маточное поголовье сельскохозяйственных животных	10,7 тыс. условных голов
	Реализация племенного молодняка крупного рогатого скота молочных и мясных пород на 100 голов маток	12,0 голов
	Производство скота и птицы на убой в хозяйствах всех категорий (в живом весе)	35,8 тыс. тонн
	Поголовье крупного рогатого скота специализированных мясных пород и помесного скота, полученного от	1,7 тыс. голов

	скрещивания со специализированными мясными породами, в сельскохозяйственных организациях, крестьянских (фермерских) хозяйствах, включая индивидуальных предпринимателей	
	Численность товарного поголовья коров специализированных мясных пород в сельскохозяйственных организациях, крестьянских (фермерских) хозяйствах, включая индивидуальных предпринимателей	0,5 тыс. голов
	Маточное поголовье овец и коз в сельскохозяйственных организациях, крестьянских (фермерских) хозяйствах, включая индивидуальных предпринимателей	0,4 тыс. голов
	Уровень самообеспечения мясом	28,2 процентов
	Производство молока в хозяйствах всех категорий	166,7 тыс. тонн
	Производство молока в сельскохозяйственных организациях, крестьянских (фермерских) хозяйствах, включая индивидуальных предпринимателей	84,7 тыс. тонн
	Уровень самообеспечения молоком	60,4 процентов
	Производство яиц в хозяйствах всех категорий	122,8 млн.штук
	Уровень самообеспечения яйцом	56,1 процентов
	Заготовка сырого молока в муниципальных районах и городских округах, которым предоставляются субвенции на обеспечение производства и переработки продукции животноводства	76,0 тыс.тонн
	Доля застрахованной стоимости продукции животноводства (страховая сумма по договорам сельскохозяйственного страхования) в общей стоимости продукции животноводства	0,08 процентов

1.5.5. В паспорте подпрограммы № 3 «Развитие табунного коневодства»:

1.5.5.1. Строку «Ответственный исполнитель (соисполнитель программы)» изложить в следующей редакции:

Ответственный исполнитель (соисполнитель Программы)	Министерство сельского хозяйства Республики Саха (Якутия)
---	---

1.5.5.2. В строке «Задачи подпрограммы» цифры «2020» заменить цифрами «2021».

1.5.5.3. В строке «Целевые показатели (индикаторы) подпрограммы»:

1.5.5.3.1. В строке «Поголовье лошадей в хозяйствах всех категорий» цифры «184,860» заменить цифрами «183,249».

1.5.5.3.2. Дополнить графой «2021» следующего содержания:

Целевые показатели (индикаторы) подпрограммы	единица измерения	2021 год
Производство лошадей на убой в хозяйствах всех категорий (в живом весе)	тыс. тонн	13,70
Поголовье лошадей в хозяйствах всех категорий	тыс. голов	183,500
Поголовье мясных табунных лошадей в сельскохозяйственных организациях, крестьянских (фермерских) хозяйствах, включая индивидуальных предпринимателей	тыс. голов	126,70
Поголовье лошадей в конных заводах	тыс. голов	2,636

1.5.5.4. В строке «Сроки реализации подпрограммы» цифры «2020» заменить цифрами «2021».

1.5.5.5. Строку «Объем финансового обеспечения подпрограммы» изложить в следующей редакции:

Объем финансового обеспечения подпрограммы	Объемы финансового обеспечения в целом на реализацию подпрограммы - в том числе:	тыс.руб.
	1 307 404,3	тыс.руб.
	2012 год -	106 400,7 тыс.руб.
	2013 год -	112 740,2 тыс.руб.
	2014 год -	91 010,0 тыс.руб.
	2015 год -	133 573,6 тыс.руб.
	2016 год -	149 290,5 тыс.руб.
	2017 год -	154 218,5 тыс.руб.
	2018 год -	168 577,2 тыс.руб.
	2019 год -	130 531,2 тыс.руб.
	2020 год -	130 531,2 тыс.руб.
	2021 год -	130 531,2 тыс.руб.
	а) за счет средств государственного бюджета Республики Саха (Якутия) - в том числе по годам:	800 165,0 тыс.руб.
	2012 год -	102 073,0 тыс.руб.
	2013 год -	97 503,2 тыс.руб.
	2014 год -	91 010,0 тыс.руб.

	2015 год -	92 466,2	тыс.руб.
	2016 год -	106 718,8	тыс.руб.
	2017 год -	123 755,4	тыс.руб.
	2018 год -	75 194,1	тыс.руб.
	2019 год -	37 148,1	тыс.руб.
	2020 год -	37 148,1	тыс.руб.
	2021 год -	37 148,1	тыс.руб.
б) за счет средств федерального бюджета -		507 239,3	тыс.руб.
в том числе по годам:			
	2012 год -	4 327,7	тыс.руб.
	2013 год -	15 237,0	тыс.руб.
	2014 год -	0,0	тыс.руб.
	2015 год -	41 107,4	тыс.руб.
	2016 год -	42 571,7	тыс.руб.
	2017 год -	30 463,1	тыс.руб.
	2018 год -	93 383,1	тыс.руб.
	2019 год -	93 383,1	тыс.руб.
	2020 год -	93 383,1	тыс.руб.
	2021 год -	93 383,1	тыс.руб.
в) за счет средств местных бюджетов -		0,0	тыс.руб.
в том числе по годам:			
	2012 год -	0,0	тыс.руб.
	2013 год -	0,0	тыс.руб.
	2014 год -	0,0	тыс.руб.
	2015 год -	0,0	тыс.руб.
	2016 год -	0,0	тыс.руб.
	2017 год -	0,0	тыс.руб.
	2018 год -	0,0	тыс.руб.
	2019 год -	0,0	тыс.руб.
	2020 год -	0,0	тыс.руб.
	2021 год -	0,0	тыс.руб.
г) за счет внебюджетных средств -		0,0	тыс.руб.
в том числе по годам:			
	2012 год -	0,0	тыс.руб.
	2013 год -	0,0	тыс.руб.
	2014 год -	0,0	тыс.руб.
	2015 год -	0,0	тыс.руб.

	2016 год -	0,0 тыс.руб.
	2017 год -	0,0 тыс.руб.
	2018 год -	0,0 тыс.руб.
	2019 год -	0,0 тыс.руб.
	2020 год -	0,0 тыс.руб.
	2021 год -	0,0 тыс.руб.

1.5.5.6. Строку «Ожидаемые результаты реализации подпрограммы» изложить в следующей редакции:

Ожидаемые результаты реализации подпрограммы	Обеспечение достижения следующих показателей к 2021 году:	
	Производство лошадей на убой в хозяйствах всех категорий (в живом весе)	13,70 тыс. тонн
	Поголовье лошадей в хозяйствах всех категорий	183,50 тыс. голов
	Поголовье мясных табунных лошадей в сельскохозяйственных организациях, крестьянских (фермерских) хозяйствах, включая индивидуальных предпринимателей	126,70 тыс. голов
	Поголовье лошадей в конных заводах	2,636 тыс. голов

1.5.6. В паспорте подпрограммы № 4 «Развитие растениеводства»:

1.5.6.1. Строку «Ответственный исполнитель (соисполнитель программы)» изложить в следующей редакции:

Ответственный исполнитель (соисполнитель программы)	Министерство сельского хозяйства Республики Саха (Якутия)
---	---

1.5.6.2. В строке «Задачи подпрограммы» цифры «2020» заменить цифрами «2021».

1.5.6.3. В строке «Целевые показатели (индикаторы) подпрограммы»:

1.5.6.3.1. В строке «Производство овощей открытого грунта в хозяйствах всех категорий» цифры «90» заменить цифрами «31753», цифры «91» заменить цифрами «32093», цифры «91,5» заменить цифрами «33767,8», цифры «92» заменить цифрами «34069,7», цифры «93» заменить цифрами «34409,4».

1.5.6.3.2. Дополнить графой «2021» следующего содержания:

Целевые показатели (индикаторы) подпрограммы		единица измерения	2021 год
	Площадь подготовки низкопродуктивной пашни	тыс. гектаров	10,70
	Сохранение размеров посевных площадей занятых зерновыми и кормовыми сельскохозяйственными культурами	тыс. гектаров	

	Размер посевных площадей занятых зерновыми и кормовыми сельскохозяйственными культурами, в субъектах Российской Федерации	тыс. гектаров	36,80
	Валовый сбор зерновых в хозяйствах всех категорий	тыс. тонн	11,40
	Валовый сбор картофеля в сельскохозяйственных организациях, крестьянских (фермерских) хозяйствах, включая индивидуальных предпринимателей	тыс. тонн	24,30
	Уровень самообеспеченности картофелем	тыс. тонн	66,27
	Валовый сбор овощей открытого грунта в сельскохозяйственных организациях, крестьянских (фермерских) хозяйствах, включая индивидуальных предпринимателей	тыс. тонн	14,20
	Валовый сбор овощей в зимних теплицах в сельскохозяйственных организациях, крестьянских (фермерских) хозяйствах, включая индивидуальных предпринимателей	тыс. тонн	1,600
	Уровень самообеспеченности овощами	тыс. тонн	49,35
	Доля площади, засеваемой элитными семенами, в общей площади посевов, занятой семенами сортов растений	процентов	3,40
	Объем производства семенного картофеля	тонн	140,00
	Объем реализованного семенного картофеля	тонн	85,00
	Объем семенного картофеля направленного на посадку (посев) в целях размножения	тонн	70,00
	Доля застрахованной стоимости продукции растениеводства (страховая сумма по договорам сельскохозяйственного страхования) в общей стоимости продукции растениеводства	процентов	4,80

1.5.6.4. В строке «Сроки реализации подпрограммы» цифры «2020» заменить цифрами «2021».

1.5.6.5. Строку «Объем финансового обеспечения подпрограммы» изложить в следующей редакции:

Объем финансового обеспечения подпрограммы	Объемы финансового обеспечения в целом на реализацию подпрограммы -	4 595 243,7	тыс.руб.
	в том числе:		
	2012 год -	768 018,8	тыс.руб.
	2013 год -	558 268,4	тыс.руб.
	2014 год -	499 392,2	тыс.руб.
	2015 год -	623 267,9	тыс.руб.
	2016 год -	621 002,3	тыс.руб.
	2017 год -	246 227,0	тыс.руб.

	2018 год -	268 407,0	тыс.руб.
	2019 год -	336 886,7	тыс.руб.
	2020 год -	336 886,7	тыс.руб.
	2021 год -	336 886,7	тыс.руб.
	а) за счет средств государственного бюджета Республики Саха (Якутия) -	3 632 940,7	тыс.руб.
	в том числе по годам:		
	2012 год -	615 601,8	тыс.руб.
	2013 год -	416 466,7	тыс.руб.
	2014 год -	339 326,9	тыс.руб.
	2015 год -	439 908,3	тыс.руб.
	2016 год -	478 630,9	тыс.руб.
	2017 год -	225 526,1	тыс.руб.
	2018 год -	228 010,9	тыс.руб.
	2019 год -	296 489,7	тыс.руб.
	2020 год -	296 489,7	тыс.руб.
	2021 год -	296 489,7	тыс.руб.
	б) за счет средств федерального бюджета -	681 075,5	тыс.руб.
	в том числе по годам:		
	2012 год -	102 287,3	тыс.руб.
	2013 год -	95 358,1	тыс.руб.
	2014 год -	116 327,1	тыс.руб.
	2015 год -	103 028,4	тыс.руб.
	2016 год -	81 786,6	тыс.руб.
	2017 год -	20 700,9	тыс.руб.
	2018 год -	40 396,1	тыс.руб.
	2019 год -	40 397,0	тыс.руб.
	2020 год -	40 397,0	тыс.руб.
	2021 год -	40 397,0	тыс.руб.
	в) за счет средств местных бюджетов -	0,0	тыс.руб.
	в том числе по годам:		
	2012 год -	0,0	тыс.руб.
	2013 год -	0,0	тыс.руб.
	2014 год -	0,0	тыс.руб.
	2015 год -	0,0	тыс.руб.
	2016 год -	0,0	тыс.руб.
	2017 год -	0,0	тыс.руб.
	2018 год -	0,0	тыс.руб.
	2019 год -	0,0	тыс.руб.
	2020 год -	0,0	тыс.руб.
	2021 год -	0,0	тыс.руб.
	г) за счет внебюджетных средств -	281 227,5	тыс.руб.
	в том числе по годам:		
	2012 год -	50 129,7	тыс.руб.

	2013 год -	46 443,6 тыс.руб.
	2014 год -	43 738,2 тыс.руб.
	2015 год -	80 331,2 тыс.руб.
	2016 год -	60 584,8 тыс.руб.
	2017 год -	0,0 тыс.руб.
	2018 год -	0,0 тыс.руб.
	2019 год -	0,0 тыс.руб.
	2020 год -	0,0 тыс.руб.
	2021 год -	0,0 тыс.руб.

1.5.6.6. Строку «Ожидаемые результаты реализации подпрограммы» изложить в следующей редакции:

Ожидаемые результаты реализации подпрограммы	Обеспечение достижения следующих показателей к 2021 году:	
	Площадь подготовки низкопродуктивной пашни	10,70 тыс. гектаров
	Размер посевных площадей занятых зерновыми и кормовыми сельскохозйственными культурами, в субъектах Российской Федерации	36,80 тыс. гектаров
	Валовый сбор зерновых в хозяйствах всех категорий	11,40 тыс. тонн
	Валовый сбор картофеля в сельскохозйственных организациях, крестьянских (фермерских) хозяйствах, включая индивидуальных предпринимателей	24,30 тыс. тонн
	Уровень самообеспеченности картофелем	66,27 процентов
	Валовый сбор овощей открытого грунта в сельскохозйственных организациях, крестьянских (фермерских) хозяйствах, включая индивидуальных предпринимателей	14,20 тыс. тонн
	Валовый сбор овощей в зимних теплицах в сельскохозйственных организациях, крестьянских (фермерских) хозяйствах, включая индивидуальных предпринимателей	1,60 тыс. тонн
	Уровень самообеспеченности овощами	49,35 процентов
	Доля площади, засеваемой элитными семенами, в общей площади посевов, занятой семенами сортов растений	3,40 процентов
	Объем производства семенного картофеля	140,00 тонн
	Объем реализованного семенного картофеля	85,00 тонн
	Объем семенного картофеля направленного на посадку (посев) в целях размножения	70,00 тонн
	Доля застрахованной стоимости продукции растениеводства (страховая	4,80 процентов

	сумма по договорам сельскохозяйственного страхования) в общей стоимости продукции растениеводства
--	--

1.5.7. В паспорте подпрограммы № 5 «Развитие традиционных отраслей Севера»:

1.5.7.1. В строке «Задачи подпрограммы» цифры «2020» заменить цифрами «2021».

1.5.7.2. Строку «Целевые показатели (индикаторы) подпрограммы» дополнить графой «2021» следующего содержания:

Целевые показатели (индикаторы) подпрограммы		единица измерения	2021 год
	Заготовка пушнины	штук	30800
	Заготовка мяса дикого северного оленя	тонн	620
	Производство товаров и изделий из кожи и меха (в действующих ценах)	тыс. рублей	60000
	Производство основной товарной продукции звероводства (шкурки клеточных пушных зверей)	штук	7 000

1.5.7.3. В строке «Сроки реализации подпрограммы» цифры «2020» заменить цифрами «2021».

1.5.7.4. Строку «Объем финансового обеспечения подпрограммы» изложить в следующей редакции:

Объем финансового обеспечения подпрограммы	Объемы финансового обеспечения в целом на реализацию подпрограммы - в том числе:		
		3 865 153,9	тыс.руб.
	2012 год -	582 580,0	тыс.руб.
	2013 год -	639 903,0	тыс.руб.
	2014 год -	597 600,0	тыс.руб.
	2015 год -	798 301,4	тыс.руб.
	2016 год -	843 342,8	тыс.руб.
	2017 год -	73 126,7	тыс.руб.
	2018 год -	96 600,0	тыс.руб.
	2019 год -	77 900,0	тыс.руб.
	2020 год -	77 900,0	тыс.руб.
	2021 год -	77 900,0	тыс.руб.
	а) за счет средств государственного бюджета Республики Саха (Якутия) - в том числе по годам:	3 296 020,8	тыс.руб.
	2012 год -	444 691,0	тыс.руб.
	2013 год -	553 281,0	тыс.руб.
	2014 год -	523 559,0	тыс.руб.
	2015 год -	660 442,0	тыс.руб.
	2016 год -	710 621,1	тыс.руб.
	2017 год -	73 126,7	тыс.руб.

	2018 год -	96 600,0	тыс.руб.
	2019 год -	77 900,0	тыс.руб.
	2020 год -	77 900,0	тыс.руб.
	2021 год -	77 900,0	тыс.руб.
	б) за счет средств федерального бюджета -	249 258,1	тыс.руб.
	в том числе по годам:		
	2012 год -	94 729,0	тыс.руб.
	2013 год -	33 283,0	тыс.руб.
	2014 год -	37 567,0	тыс.руб.
	2015 год -	41 107,4	тыс.руб.
	2016 год -	42 571,7	тыс.руб.
	2017 год -	0,0	тыс.руб.
	2018 год -	0,0	тыс.руб.
	2019 год -	0,0	тыс.руб.
	2020 год -	0,0	тыс.руб.
	2021 год -	0,0	тыс.руб.
	в) за счет средств местных бюджетов -	62 500,0	тыс.руб.
	в том числе по годам:		
	2012 год -	12 500,0	тыс.руб.
	2013 год -	12 500,0	тыс.руб.
	2014 год -	12 500,0	тыс.руб.
	2015 год -	12 500,0	тыс.руб.
	2016 год -	12 500,0	тыс.руб.
	2017 год -	0,0	тыс.руб.
	2018 год -	0,0	тыс.руб.
	2019 год -	0,0	тыс.руб.
	2020 год -	0,0	тыс.руб.
	2021 год -	0,0	тыс.руб.
	г) за счет внебюджетных средств -	257 375,0	тыс.руб.
	в том числе по годам:		
	2012 год -	30 660,0	тыс.руб.
	2013 год -	40 839,0	тыс.руб.
	2014 год -	23 974,0	тыс.руб.
	2015 год -	84 252,0	тыс.руб.
	2016 год -	77 650,0	тыс.руб.
	2017 год -	0,0	тыс.руб.
	2018 год -	0,0	тыс.руб.
	2019 год -	0,0	тыс.руб.
	2020 год -	0,0	тыс.руб.
	2021 год -	0,0	тыс.руб.

1.5.7.5. В строке «Ожидаемые результаты реализации подпрограммы» цифры «2020» заменить цифрами «2021».

1.5.8. В паспорте подпрограммы № 6 «Развитие пищевой и перерабатывающей промышленности», подпрограммы № 10 «Социальное

развитие села на 2012 - 2013 годы», подпрограммы № 13 «Строительство производственных объектов, техническая и технологическая модернизация агропромышленного комплекса», подпрограммы № 14 «Создание общих условий функционирования агропромышленного комплекса» строку «Ответственный исполнитель (соисполнитель программы)» изложить в следующей редакции:

Ответственный исполнитель (соисполнитель Программы)	Министерство сельского хозяйства Республики Саха (Якутия)
---	---

1.5.9. В паспорте подпрограммы № 7 «Развитие рыбохозяйственного комплекса»:

1.5.9.1. В строке «Задачи подпрограммы» цифры «2020» заменить цифрами «2021».

1.5.9.2. Строку «Целевые показатели (индикаторы) подпрограммы» дополнить графой «2021» следующего содержания:

Целевые показатели (индикаторы) подпрограммы	единица измерения	2021 год
Количество исследованных внутренних водных объектов (рек, озер)	единиц	3
Вылов промысловой рыбы	тонн	4966
Производство (выращивание) товарной рыбы	тонн	2,5
Ввод в действие объектов рыбохозяйственного комплекса, построенных с помощью государственной поддержки	единиц	6

1.5.9.3. В строке «Сроки реализации подпрограммы» цифры «2020» заменить цифрами «2021».

1.5.9.4. Строку «Объем финансового обеспечения подпрограммы» изложить в следующей редакции:

Объем финансового обеспечения подпрограммы	Объемы финансового обеспечения в целом на реализацию подпрограммы -	1 425 471,7	тыс.руб.
	в том числе:		
	2012 год -	106 172,0	тыс.руб.
	2013 год -	106 900,0	тыс.руб.
	2014 год -	107 090,0	тыс.руб.
	2015 год -	196 559,0	тыс.руб.
	2016 год -	161 680,7	тыс.руб.
	2017 год -	140 907,6	тыс.руб.
	2018 год -	138 573,1	тыс.руб.
	2019 год -	155 863,1	тыс.руб.
	2020 год -	155 863,1	тыс.руб.
	2021 год -	155 863,1	тыс.руб.

а) за счет средств государственного бюджета Республики Саха (Якутия) -	1 403 530,7	тыс.руб.
в том числе по годам:		
2012 год -	103 866,0	тыс.руб.
2013 год -	106 900,0	тыс.руб.
2014 год -	107 090,0	тыс.руб.
2015 год -	183 495,0	тыс.руб.
2016 год -	155 109,7	тыс.руб.
2017 год -	140 907,6	тыс.руб.
2018 год -	138 573,1	тыс.руб.
2019 год -	155 863,1	тыс.руб.
2020 год -	155 863,1	тыс.руб.
2021 год -	155 863,1	тыс.руб.
б) за счет средств федерального бюджета -	2 306,0	тыс.руб.
в том числе по годам:		
2012 год -	2 306,0	тыс.руб.
2013 год -	0,0	тыс.руб.
2014 год -	0,0	тыс.руб.
2015 год -	0,0	тыс.руб.
2016 год -	0,0	тыс.руб.
2017 год -	0,0	тыс.руб.
2018 год -	0,0	тыс.руб.
2019 год -	0,0	тыс.руб.
2020 год -	0,0	тыс.руб.
2021 год -	0,0	тыс.руб.
в) за счет средств местных бюджетов -	0,0	тыс.руб.
в том числе по годам:		
2012 год -	0,0	тыс.руб.
2013 год -	0,0	тыс.руб.
2014 год -	0,0	тыс.руб.
2015 год -	0,0	тыс.руб.
2016 год -	0,0	тыс.руб.
2017 год -	0,0	тыс.руб.
2018 год -	0,0	тыс.руб.
2019 год -	0,0	тыс.руб.
2020 год -	0,0	тыс.руб.
2021 год -	0,0	тыс.руб.
г) за счет внебюджетных средств -	19 635,0	тыс.руб.
в том числе по годам:		
2012 год -	0,0	тыс.руб.
2013 год -	0,0	тыс.руб.
2014 год -	0,0	тыс.руб.
2015 год -	13 064,0	тыс.руб.
2016 год -	6 571,0	тыс.руб.

	2017 год -	0,0 тыс.руб.
	2018 год -	0,0 тыс.руб.
	2019 год -	0,0 тыс.руб.
	2020 год -	0,0 тыс.руб.
	2021 год -	0,0 тыс.руб.

1.5.9.5. Строку «Ожидаемые результаты реализации подпрограммы» изложить в следующей редакции:

Ожидаемые результаты реализации подпрограммы	Обеспечение достижения следующих показателей к 2021 году:	
	Количество исследованных внутренних водных объектов (рек, озер)	3 единиц
	Вылов промысловой рыбы	4966 тонн
	Производство (выращивание) товарной рыбы	2,5 тонн
	Ввод в действие объектов рыбохозяйственного комплекса, построенных с помощью государственной поддержки	32 единиц

1.5.10. В паспорте подпрограммы № 8 «Развитие мелиорации сельскохозяйственных земель»:

1.5.10.1. Строку «Ответственный исполнитель (соисполнитель Программы)» изложить в следующей редакции:

Ответственный исполнитель (соисполнитель Программы)	Министерство сельского хозяйства Республики Саха (Якутия)
---	---

1.5.10.2. В строке «Задачи подпрограммы» цифры «2020» заменить цифрами «2021».

1.5.10.3. В строке «Целевые показатели (индикаторы) подпрограммы»:

1.5.10.3.1. В строке «Капитальный ремонт мелиоративных систем и отдельно расположенных гидротехнических сооружений» в графе «2018 год» цифры «10» заменить цифрой «9».

1.5.10.3.2. Дополнить графой «2021» следующего содержания:

Целевые показатели (индикаторы) подпрограммы	единица измерения	2021 год
Эксплуатация государственных мелиоративных систем, обеспечивающих межрегиональное и межхозяйственное водораспределение	млн куб.метров	2
Вовлечение в оборот выбывших мелиоративных сельскохозяйственных угодий за счет проведения культуртехнических работ на мелиорированных (орошаемых и (или) осушаемых) землях	тыс. гектаров	2

Строительство, реконструкция, техническое перевооружение мелиоративных систем и отдельно расположенных гидротехнических сооружений, включая мелиоративные системы общего и индивидуального пользования	единиц	6
Ввод в эксплуатацию мелиорируемых земель за счет реконструкции, технического перевооружения и строительства новых мелиоративных систем, включая мелиоративные системы общего и индивидуального пользования	тыс. гектаров	0,44
Капитальный ремонт мелиоративных систем и отдельно расположенных гидротехнических сооружений	единиц	10

1.5.10.4. В строке «Сроки реализации подпрограммы» цифры «2020» заменить цифрами «2021».

1.5.10.5. Строку «Объем финансового обеспечения подпрограммы» изложить в следующей редакции:

Объем финансового обеспечения подпрограммы	Объемы финансового обеспечения в целом на реализацию подпрограммы -	4 086 224,7	тыс.руб.
	в том числе:		
	2012 год -	335 787,8	тыс.руб.
	2013 год -	431 030,9	тыс.руб.
	2014 год -	395 438,0	тыс.руб.
	2015 год -	388 737,9	тыс.руб.
	2016 год -	407 076,3	тыс.руб.
	2017 год -	361 635,2	тыс.руб.
	2018 год -	455 800,8	тыс.руб.
	2019 год -	424 905,0	тыс.руб.
	2020 год -	442 906,4	тыс.руб.
	2021 год -	442 906,4	тыс.руб.
	а) за счет средств государственного бюджета Республики Саха (Якутия) -	3 404 015,1	тыс.руб.
	в том числе по годам:		
2012 год -	332 787,8	тыс.руб.	
2013 год -	428 030,9	тыс.руб.	
2014 год -	376 762,0	тыс.руб.	
2015 год -	333 450,9	тыс.руб.	
2016 год -	367 055,3	тыс.руб.	
2017 год -	317 178,7	тыс.руб.	
2018 год -	312 595,3	тыс.руб.	
2019 год -	312 051,4	тыс.руб.	
2020 год -	312 051,4	тыс.руб.	
2021 год -	312 051,4	тыс.руб.	

	б) за счет средств федерального бюджета -	310 473,8	тыс.руб.
	в том числе по годам:		
	2012 год -	0,0	тыс.руб.
	2013 год -	0,0	тыс.руб.
	2014 год -	0,0	тыс.руб.
	2015 год -	8 343,0	тыс.руб.
	2016 год -	0,0	тыс.руб.
	2017 год -	23 177,8	тыс.руб.
	2018 год -	83 635,0	тыс.руб.
	2019 год -	68 834,0	тыс.руб.
	2020 год -	63 242,0	тыс.руб.
	2021 год -	63 242,0	тыс.руб.
	в) за счет средств местных бюджетов -	24 000,0	тыс.руб.
	в том числе по годам:		
	2012 год -	3 000,0	тыс.руб.
	2013 год -	3 000,0	тыс.руб.
	2014 год -	6 000,0	тыс.руб.
	2015 год -	6 000,0	тыс.руб.
	2016 год -	6 000,0	тыс.руб.
	2017 год -	0,0	тыс.руб.
	2018 год -	0,0	тыс.руб.
	2019 год -	0,0	тыс.руб.
	2020 год -	0,0	тыс.руб.
	2021 год -	0,0	тыс.руб.
	г) за счет внебюджетных средств -	347 735,8	тыс.руб.
	в том числе по годам:		
	2012 год -	0,0	тыс.руб.
	2013 год -	0,0	тыс.руб.
	2014 год -	12 676,0	тыс.руб.
	2015 год -	40 944,0	тыс.руб.
	2016 год -	34 021,0	тыс.руб.
	2017 год -	21 278,7	тыс.руб.
	2018 год -	59 570,5	тыс.руб.
	2019 год -	44 019,6	тыс.руб.
	2020 год -	67 613,0	тыс.руб.
	2021 год -	67 613,0	тыс.руб.

1.5.10.6. Строку «Ожидаемые результаты реализации подпрограммы» изложить в следующей редакции:

Ожидаемые результаты реализации подпрограммы	Обеспечение достижения следующих показателей к 2021 году: Эксплуатация государственных мелиоративных систем, обеспечивающих межрегиональное и межхозяйственное водораспределение	млн 2 куб.метров
--	---	---------------------

	Вовлечение в оборот выбывших мелиоративных сельскохозяйственных угодий за счет проведения культуртехнических работ на мелиорированных (орошаемых и (или) осушаемых) землях	33,45	тыс. гектаров
	Строительство, реконструкция, техническое перевооружение мелиоративных систем и отдельно расположенных гидротехнических сооружений, включая мелиоративные системы общего и индивидуального пользования	21	единиц
	Ввод в эксплуатацию мелиорируемых земель за счет реконструкции, технического перевооружения и строительства новых мелиоративных систем, включая мелиоративные системы общего и индивидуального пользования	3,2822	тыс. гектаров
	Капитальный ремонт мелиоративных систем и отдельно расположенных гидротехнических сооружений	43	единиц

1.5.11. В паспорте подпрограммы № 11 «Устойчивое развитие сельских территорий на 2014 - 2017 годы и на период до 2020 года»:

1.5.11.1. Строку «Ответственный исполнитель (соисполнитель программы)» изложить в следующей редакции:

Ответственный исполнитель (соисполнитель программы)	Министерство сельского хозяйства Республики Саха (Якутия)
---	---

1.5.11.2. В строке «Задачи подпрограммы» цифры «2020» заменить цифрами «2021».

1.5.11.3. В строке «Целевые показатели (индикаторы) подпрограммы» дополнить графой «2021» следующего содержания:

Целевые показатели (индикаторы) подпрограмм	единица измерения	2021 год
Ввод (приобретение) жилья для граждан, проживающих в сельской местности	тыс. кв. метров	22,5
В том числе для молодых семей и молодых специалистов	тыс. кв. метров	15,75
Ввод в действие фельдшерско-акушерских пунктов и (или) офисов врачей общей практики	единиц	3
Ввод в действие распределительных газовых сетей	тыс. километров	0,08
Ввод в действие локальных водопроводов	тыс. километров	0,073

	Ввод в эксплуатацию автомобильных дорог общего пользования с твердым покрытием, ведущих от сети автомобильных дорог общего пользования к ближайшим общественно значимым объектам сельских населенных пунктов, а также к объектам производства и переработки сельскохозяйственной продукции	тыс. километров	0,01000
	Количество населенных пунктов, расположенных в сельской местности, в которых реализованы проекты комплексного обустройства площадок под жилищную застройку	единиц	2
	Количество реализованных местных инициатив граждан, проживающих в сельской местности, получивших грантовую поддержку	единиц	12

1.5.11.4. В строке «Сроки реализации подпрограммы» цифры «2020» заменить цифрами «2021».

1.5.11.5. Строку «Объем финансового обеспечения подпрограммы» изложить в следующей редакции:

Объем финансового обеспечения подпрограммы		Всего			тыс.руб.
			По подпрограмме	по другим госпрограммам *	
	Объемы финансового обеспечения в целом на реализацию подпрограммы -	11 697 522,1	10 196 537,1	1 500 985,0	
	в том числе:	-	-	-	
	2014 год -	2 105 425,2	1 923 381,0	182 044,2	тыс.руб.
	2015 год -	1 188 246,3	1 073 144,1	115 102,2	тыс.руб.
	2016 год -	1 840 816,6	1 118 370,2	722 446,4	тыс.руб.
	2017 год -	1 852 519,7	1 378 575,0	473 944,7	тыс.руб.
	2018 год -	1 163 819,5	1 161 372,0	2 447,5	тыс.руб.
	2019 год -	1 077 957,4	1 072 957,4	5 000,0	тыс.руб.
	2020 год -	1 234 368,7	1 234 368,7	-	тыс.руб.
	2021 год -	1 234 368,7	1 234 368,7	-	тыс.руб.
	а) за счет средств государственного бюджета Республики Саха (Якутия) -	4 441 400,4	3 482 120,7	959 279,7	тыс.руб.
	в том числе по годам:				
	2014 год -	605 114,2	423 070,0	182 044,2	тыс.руб.

2015 год -	602 082,1	519 301,3	82 780,8	тыс.руб.
2016 год -	947 263,0	485 858,5	461 404,5	тыс.руб.
2017 год -	657 644,4	432 041,7	225 602,7	тыс.руб.
2018 год -	347 806,7	345 359,2	2 447,5	тыс.руб.
2019 год -	351 530,0	346 530,0	5 000,0	тыс.руб.
2020 год -	464 980,0	464 980,0	-	тыс.руб.
2021 год -	464 980,0	464 980,0		тыс.руб.
б) за счет средств федерального бюджета -	3 736 171,1	3 208 600,8	527 570,3	тыс.руб.
в том числе по годам:				тыс.руб.
2014 год -	416 704,0	416 704,0		тыс.руб.
2015 год -	362 467,4	330 146,0	32 321,4	тыс.руб.
2016 год -	653 518,2	392 476,3	261 041,9	тыс.руб.
2017 год -	783 454,2	549 247,2	234 207,0	тыс.руб.
2018 год -	408 876,3	408 876,3		тыс.руб.
2019 год -	352 307,4	352 307,4		тыс.руб.
2020 год -	379 421,8	379 421,8		тыс.руб.
2021 год -	379 421,8	379 421,8		тыс.руб.
в) за счет средств местных бюджетов -	462 157,3	448 022,3	14 135,0	тыс.руб.
в том числе по годам:				
2014 год -	76 266,9	76 266,9		тыс.руб.
2015 год -	39 679,7	39 679,7		тыс.руб.
2016 год -	34 577,9	34 577,9		тыс.руб.
2017 год -	103 049,5	88 914,5	14 135,0	тыс.руб.
2018 год -	53 992,4	53 992,4		тыс.руб.
2019 год -	49 922,3	49 922,3		тыс.руб.
2020 год -	52 334,3	52 334,3		тыс.руб.
2021 год -	52 334,3	52 334,3		тыс.руб.
г) за счет внебюджетных средств -	3 057 793,3	3 057 793,3	-	тыс.руб.
в том числе по годам:				
2014 год -	1 007 340,0	1 007 340,0		тыс.руб.
2015 год -	184 017,1	184 017,1		тыс.руб.
2016 год -	205 457,6	205 457,6		тыс.руб.
2017 год -	308 371,6	308 371,6		тыс.руб.
2018 год -	353 144,1	353 144,1		тыс.руб.
2019 год -	324 197,7	324 197,7		тыс.руб.
2020 год -	337 632,6	337 632,6		тыс.руб.
2021 год -	337 632,6	337 632,6		тыс.руб.

1.5.11.6. Строку «Ожидаемые результаты реализации подпрограммы» изложить в следующей редакции:

Ожидаемые результаты реализации подпрограммы	Обеспечение достижения следующих показателей к 2021 году:		
	Ввод (приобретение) жилья для граждан, проживающих в сельской местности	225,832	тыс. кв. метров
	В том числе для молодых семей и молодых специалистов	150,7424	тыс. кв. метров
	Ввод в действие фельдшерско-акушерских пунктов и (или) офисов врачей общей практики	14	единиц
	Ввод в действие распределительных газовых сетей	338,447	километров
	Ввод в действие локальных водопроводов	423,6	километров
	Ввод в эксплуатацию автомобильных дорог общего пользования с твердым покрытием, ведущих от сети автомобильных дорог общего пользования к ближайшим общественно значимым объектам сельских населенных пунктов, а также к объектам производства и переработки сельскохозяйственной продукции	164,619	километров
	Количество населенных пунктов, расположенных в сельской местности, в которых реализованы проекты комплексного обустройства площадок под жилищную застройку	9,0	единиц
	Количество реализованных местных инициатив граждан, проживающих в сельской местности, получивших грантовую поддержку	83,0	единиц

1.5.12. В паспорте подпрограммы № 12 «Развитие кооперации и малых форм хозяйствования на селе»:

1.5.12.1. Строку «Ответственный исполнитель (соисполнитель программы)» изложить в следующей редакции:

Ответственный исполнитель (соисполнитель программы)	Министерство сельского хозяйства Республики Саха (Якутия)
---	---

1.5.12.2. В строке «Задачи подпрограммы» цифры «2020» заменить цифрами «2021».

1.5.12.3. В строке «Целевые показатели (индикаторы) подпрограммы» дополнить графой «2021» следующего содержания:

Целевые показатели (индикаторы) подпрограммы		единица измерения	2021 год
	Количество новых постоянных рабочих мест, созданных в крестьянских (фермерских) хозяйствах, осуществивших проекты создания и развития своих хозяйств с помощью средств грантовой поддержки	единиц	95
	Прирост объема сельскохозяйственной продукции, произведенной крестьянскими (фермерскими) хозяйствами, получившими средства грантовой поддержки, к году, предшествующему году предоставления субсидий	процентов	10
	Количество новых постоянных рабочих мест, созданных в сельскохозяйственных потребительских кооперативах, получивших средства грантовой поддержки для развития материально-технической базы	единиц	5
	Прирост объема сельскохозяйственной продукции, реализованной сельскохозяйственными потребительскими кооперативами, получившими средства грантовой поддержки, к году, предшествующему году предоставления субсидии	процентов	10

1.5.12.4. В строке «Сроки реализации подпрограммы» цифры «2020» заменить цифрами «2021».

1.5.12.5. Строку «Объем финансового обеспечения подпрограммы» изложить в следующей редакции:

Объем финансового обеспечения подпрограммы	Объемы финансового обеспечения в целом на реализацию подпрограммы -	6 056 879,5	тыс.руб.
	в том числе:		
	2012 год -	164 008,0	тыс.руб.
	2013 год -	173 943,2	тыс.руб.
	2014 год -	598 664,2	тыс.руб.
	2015 год -	1 315 196,4	тыс.руб.
	2016 год -	1 520 422,1	тыс.руб.
	2017 год -	574 745,9	тыс.руб.
	2018 год -	412 873,7	тыс.руб.
	2019 год -	432 342,0	тыс.руб.
	2020 год -	432 342,0	тыс.руб.
	2021 год -	432 342,0	тыс.руб.
а) за счет средств государственного бюджета Республики Саха (Якутия) -	в том числе по годам:	1 958 568,5	тыс.руб.
	2012 год -	46 238,0	тыс.руб.
	2013 год -	69 286,0	тыс.руб.

	2014 год -	70 216,6	тыс.руб.
	2015 год -	273 599,0	тыс.руб.
	2016 год -	227 895,5	тыс.руб.
	2017 год -	374 197,0	тыс.руб.
	2018 год -	201 456,2	тыс.руб.
	2019 год -	231 893,4	тыс.руб.
	2020 год -	231 893,4	тыс.руб.
	2021 год -	231 893,4	тыс.руб.
	б) за счет средств федерального бюджета -	2 010 900,2	тыс.руб.
	в том числе по годам:		
	2012 год -	117 770,0	тыс.руб.
	2013 год -	104 657,2	тыс.руб.
	2014 год -	128 561,4	тыс.руб.
	2015 год -	326 513,2	тыс.руб.
	2016 год -	536 816,4	тыс.руб.
	2017 год -	90 355,3	тыс.руб.
	2018 год -	183 976,8	тыс.руб.
	2019 год -	174 083,3	тыс.руб.
	2020 год -	174 083,3	тыс.руб.
	2021 год -	174 083,3	тыс.руб.
	в) за счет средств местных бюджетов -	0,0	тыс.руб.
	в том числе по годам:		
	2012 год -	0,0	тыс.руб.
	2013 год -	0,0	тыс.руб.
	2014 год -	0,0	тыс.руб.
	2015 год -	0,0	тыс.руб.
	2016 год -	0,0	тыс.руб.
	2017 год -	0,0	тыс.руб.
	2018 год -	0,0	тыс.руб.
	2019 год -	0,0	тыс.руб.
	2020 год -	0,0	тыс.руб.
	2021 год -	0,0	тыс.руб.
	г) за счет внебюджетных средств -	2 087 410,8	тыс.руб.
	в том числе по годам:		
	2012 год -	0,0	тыс.руб.
	2013 год -	0,0	тыс.руб.
	2014 год -	399 886,2	тыс.руб.
	2015 год -	715 084,2	тыс.руб.
	2016 год -	755 710,2	тыс.руб.
	2017 год -	110 193,6	тыс.руб.
	2018 год -	27 440,7	тыс.руб.
	2019 год -	26 365,3	тыс.руб.
	2020 год -	26 365,3	тыс.руб.
	2021 год -	26 365,3	тыс.руб.

1.5.12.6. Строку «Ожидаемые результаты реализации подпрограммы» изложить в следующей редакции:

Ожидаемые результаты реализации подпрограммы	Обеспечение достижения следующих показателей к 2021 году: Количество новых постоянных рабочих мест, созданных в крестьянских (фермерских) хозяйствах, осуществивших проекты создания и развития своих хозяйств с помощью средств грантовой поддержки	350	единиц
	Прирост объема сельскохозяйственной продукции, произведенной крестьянскими (фермерскими) хозяйствами, получившими средства грантовой поддержки, к году, предшествующему году предоставления субсидий	10	процентов
	Количество новых постоянных рабочих мест, созданных в сельскохозяйственных потребительских кооперативах, получивших средства грантовой поддержки для развития материально-технической базы	20	единиц
	Прирост объема сельскохозяйственной продукции, реализованной сельскохозяйственными потребительскими кооперативами, получившими средства грантовой поддержки, к году, предшествующему году предоставления субсидий	10	процентов

1.5.13. В паспорте подпрограммы № 15 «Развитие кормопроизводства»:

1.5.13.1. Строку «Ответственный исполнитель (соисполнитель программы)» изложить в следующей редакции:

Ответственный исполнитель (соисполнитель программы)	Министерство сельского хозяйства Республики Саха (Якутия)
---	---

1.5.13.2. В строке «Задачи подпрограммы» цифры «2020» заменить цифрами «2021».

1.5.13.3. Строку «Целевые показатели (индикаторы) подпрограммы» дополнить графой «2021» следующего содержания:

Целевые показатели (индикаторы) подпрограммы	единица измерения	2021 год
Площадь восстановленных пашен кормовых культур	тыс.гектаров	1
Заготовка силоса	тыс.тонн	21,5

	Посевная площадь кормовых культур по сельскохозяйственным организациям, крестьянским (фермерским) хозяйствам, включая индивидуальных предпринимателей, в районах Крайнего Севера и приравненных к ним местностях	тыс. гектаров	25,3
--	--	------------------	------

1.5.13.4. В строке «Сроки реализации подпрограммы» цифры «2020» заменить цифрами «2021».

1.5.13.5. Строку «Объем финансового обеспечения подпрограммы» изложить в следующей редакции:

Объем финансового обеспечения подпрограммы	Объемы финансового обеспечения в целом на реализацию подпрограммы -	921 355,6	тыс.руб.
	в том числе:		
	2017 год -	127 655,6	тыс.руб.
	2018 год -	305 135,0	тыс.руб.
	2019 год -	162 855,0	тыс.руб.
	2020 год -	162 855,0	тыс.руб.
	2021 год -	162 855,0	тыс.руб.
	а) за счет средств государственного бюджета Республики Саха (Якутия) -	421 051,5	тыс.руб.
	в том числе по годам:		
	2017 год -	110 491,3	тыс.руб.
	2018 год -	125 409,8	тыс.руб.
	2019 год -	61 716,8	тыс.руб.
	2020 год -	61 716,8	тыс.руб.
	2021 год -	61 716,8	тыс.руб.
	б) за счет средств федерального бюджета -	239 704,3	тыс.руб.
в том числе по годам:			
2017 год -	17 164,3	тыс.руб.	
2018 год -	55 635,0	тыс.руб.	
2019 год -	55 635,0	тыс.руб.	
2020 год -	55 635,0	тыс.руб.	
2021 год -	55 635,0	тыс.руб.	
в) за счет средств местных бюджетов -	260 599,8	тыс.руб.	
в том числе по годам:			
2017 год -	0,0	тыс.руб.	
2018 год -	124 090,2	тыс.руб.	
2019 год -	45 503,2	тыс.руб.	
2020 год -	45 503,2	тыс.руб.	
2021 год -	45 503,2	тыс.руб.	
г) за счет внебюджетных средств -	0,0	тыс.руб.	
в том числе по годам:			
2017 год -	0,0	тыс.руб.	
2018 год -	0,0	тыс.руб.	
2019 год -	0,0	тыс.руб.	

	2020 год -	0,0 тыс.руб.
	2021 год -	0,0 тыс.руб.
Ожидаемые результаты реализации подпрограммы	Обеспечение достижения следующих показателей к 2021 году:	
	Площадь восстановленных пашен кормовых культур	тыс. гектаров 5,0
	Заготовка силоса	тыс.тонн 21,5
	Посевная площадь кормовых культур по сельскохозяйственным организациям, крестьянским (фермерским) хозяйствам, включая индивидуальных предпринимателей, в районах Крайнего Севера и приравненных к ним местностях	тыс. гектаров 25,3

1.5.13.6. Строку «Ожидаемые результаты реализации подпрограммы» изложить в следующей редакции:

Ожидаемые результаты реализации подпрограммы	Обеспечение достижения следующих показателей к 2021 году:	
	Площадь восстановленных пашен кормовых культур	тыс. гектаров 5,0
	Заготовка силоса	тыс.тонн 21,5
	Посевная площадь кормовых культур по сельскохозяйственным организациям, крестьянским (фермерским) хозяйствам, включая индивидуальных предпринимателей, в районах Крайнего Севера и приравненных к ним местностях	тыс. гектаров 25,3

1.5.14. В паспорте подпрограммы № 16 «Развитие северного оленеводства»:

1.5.14.1. Строку «Целевые показатели (индикаторы) подпрограммы» дополнить графой «2021» следующего содержания:

Целевые показатели (индикаторы) подпрограммы	единица измерения	2021 год
Поголовье северных оленей в сельскохозяйственных организациях, крестьянских (фермерских) хозяйствах, включая индивидуальных предпринимателей	тыс. голов	165,30
Производство оленей на убой в хозяйствах всех категорий (в живом весе)	тонн	1250
Производство сырых пантов	килограмм	1700
Производство боя рогов	килограмм	32000
Ввод объектов оленеводства, построенных с помощью государственной поддержки	единиц	1

1.5.14.2. В строке «Сроки реализации подпрограммы» цифры «2020» заменить цифрами «2021».

1.5.14.3. Строку «Объем финансового обеспечения подпрограммы» изложить в следующей редакции:

Объем финансового обеспечения подпрограммы	Объемы финансового обеспечения в целом на реализацию подпрограммы -	3 334 657,8	тыс.руб.
	в том числе:		
	2017 год -	828 436,9	тыс.руб.
	2018 год -	816 027,2	тыс.руб.
	2019 год -	563 397,9	тыс.руб.
	2020 год -	563 397,9	тыс.руб.
	2021 год -	563 397,9	тыс.руб.
	а) за счет средств государственного бюджета Республики Саха (Якутия) -	3 123 534,3	тыс.руб.
	в том числе по годам:		
	2017 год -	617 313,4	тыс.руб.
	2018 год -	816 027,2	тыс.руб.
	2019 год -	563 397,9	тыс.руб.
	2020 год -	563 397,9	тыс.руб.
	2021 год -	563 397,9	тыс.руб.
	б) за счет средств федерального бюджета -	211 123,5	тыс.руб.
	в том числе по годам:		
	2017 год -	211 123,5	тыс.руб.
	2018 год -	0,0	тыс.руб.
	2019 год -	0,0	тыс.руб.
	2020 год -	0,0	тыс.руб.
2021 год -	0,0	тыс.руб.	
в) за счет средств местных бюджетов -	0,0	тыс.руб.	
в том числе по годам:			
2017 год -	0,0	тыс.руб.	
2018 год -	0,0	тыс.руб.	
2019 год -	0,0	тыс.руб.	
2020 год -	0,0	тыс.руб.	
2021 год -	0,0	тыс.руб.	
г) за счет внебюджетных средств -	0,0	тыс.руб.	
в том числе по годам:			
2017 год -	0,0	тыс.руб.	
2018 год -	0,0	тыс.руб.	
2019 год -	0,0	тыс.руб.	
2020 год -	0,0	тыс.руб.	
2021 год -	0,0	тыс.руб.	

1.5.14.4. Строку «Ожидаемые результаты реализации подпрограммы» изложить в следующей редакции:

Ожидаемые результаты реализации подпрограммы	Обеспечение достижения следующих показателей к 2021 году: Поголовье северных оленей в сельскохозяйственных организациях, крестьянских (фермерских) хозяйствах, включая индивидуальных	165,30 тыс. голов
---	---	-------------------

предпринимателей		
Производство оленей на убой в хозяйствах всех категорий (в живом весе)	1 250,00	тонн
Производство сырых пантов	1 700,00	килограмм
Производство боя рогов	32 000,00	килограмм
Ввод объектов оленеводства, построенных с помощью государственной поддержки	9,00	единиц

1.5.15. В паспорте подпрограммы № 17 «Обеспечение общих условий функционирования отраслей агропромышленного комплекса»:

1.5.15.1. Строку «Ответственный исполнитель (соисполнитель программы)» изложить в следующей редакции:

Ответственный исполнитель (соисполнитель программы)	Министерство сельского хозяйства Республики Саха (Якутия)
---	---

1.5.15.2. В строке «Задачи подпрограммы» цифры «2020» заменить цифрами «2021».

1.5.15.3. В строке «Целевые показатели (индикаторы) подпрограммы»:

1.5.15.3.1. В строке «Производство комбикормов» в графе «2018 год» цифры «7500» заменить цифрами «7061».

1.5.15.3.2. Дополнить графой «2021» следующего содержания:

Целевые показатели (индикаторы) подпрограммы	единица измерения	2021 год
Производство хлебобулочных изделий, обогащенных микронутриентами, и диетических хлебобулочных изделий	тыс. тонн	0,137
Производство плодоовощных консервов	млн. условных банок	0,08
Производство масла сливочного	тыс. тонн	2,07
Производство сыров и сырных продуктов	тыс. тонн	0,126
Производство комбикормов	тонн	7500
Выполнение государственного задания	процентов	100
Эффективность лечения животных	процентов	92,6
Экономическая эффективность на 1 рубль затрат	рублей	3,8
Доля отловленных безнадзорных животных из расчетного количества безнадзорных животных	процентов	92

1.5.15.4. В строке «Сроки реализации подпрограммы» цифры «2020» заменить цифрами «2021».

1.5.15.5. Строку «Объем финансового обеспечения подпрограммы» изложить в следующей редакции:

Объем финансового обеспечения подпрограммы	Объемы финансового обеспечения в целом на реализацию подпрограммы -	9 045 570,6	тыс.руб.
	в том числе:		
	2017 год -	1 850 245,2	тыс.руб.
	2018 год -	1 756 967,5	тыс.руб.
	2019 год -	1 812 786,1	тыс.руб.
	2020 год -	1 812 785,9	тыс.руб.
	2021 год -	1 812 785,9	тыс.руб.
	а) за счет средств государственного бюджета Республики Саха (Якутия) -	8 357 610,6	тыс.руб.
	в том числе по годам:		
	2017 год -	1 717 945,2	тыс.руб.
	2018 год -	1 618 052,5	тыс.руб.
	2019 год -	1 673 871,1	тыс.руб.
	2020 год -	1 673 870,9	тыс.руб.
	2021 год -	1 673 870,9	тыс.руб.
	б) за счет средств федерального бюджета -	0,0	тыс.руб.
	в том числе по годам:		
	2017 год -	0,0	тыс.руб.
	2018 год -	0,0	тыс.руб.
	2019 год -	0,0	тыс.руб.
	2020 год -	0,0	тыс.руб.
	2021 год -	0,0	тыс.руб.
в) за счет средств местных бюджетов -	0,0	тыс.руб.	
в том числе по годам:			
2017 год -	0,0	тыс.руб.	
2018 год -	0,0	тыс.руб.	
2019 год -	0,0	тыс.руб.	
2020 год -	0,0	тыс.руб.	
2021 год -	0,0	тыс.руб.	
г) за счет внебюджетных средств -	687 960,0	тыс.руб.	
в том числе по годам:			
2017 год -	132 300,0	тыс.руб.	
2018 год -	138 915,0	тыс.руб.	
2019 год -	138 915,0	тыс.руб.	
2020 год -	138 915,0	тыс.руб.	
2021 год -	138 915,0	тыс.руб.	

1.5.15.6. Строку «Ожидаемые результаты реализации подпрограммы» изложить в следующей редакции:

Ожидаемые результаты реализации подпрограммы	Обеспечение достижения следующих показателей к 2021 году:		
	Производство хлебобулочных изделий, обогащенных микронутриентами, и диетических хлебобулочных изделий	0,137	тыс. тонн
			млн. условных банок
	Производство плодоовощных консервов	0,08	тыс. тонн
	Производство масла сливочного	2,07	тыс. тонн
	Производство сыров и сырных продуктов	0,126	тыс. тонн
	Производство комбикормов	7500	тонн
	Выполнение государственного задания	100	процентов
	Эффективность лечения животных	92,6	процентов
	Экономическая эффективность на 1 рубль затрат	3,8	рублей
Доля отловленных безнадзорных животных из расчетного количества безнадзорных животных	92	процентов	

1.5.16. В паспорте подпрограммы № 18 «Техническая и технологическая модернизация, инновационное развитие»:

1.5.16.1. Строку «Ответственный исполнитель (соисполнитель программы)» изложить в следующей редакции:

Ответственный исполнитель (соисполнитель программы)	Министерство сельского хозяйства Республики Саха (Якутия)
---	---

1.5.16.2. В строке «Целевые показатели (индикаторы) подпрограммы»:

1.5.16.2.1. В строке «Количество сельскохозяйственной техники для растениеводства, приобретенного в текущем году с помощью государственной поддержки» в графе «2018 год» цифры «18» заменить цифрой «8».

1.5.16.2.2. В строке «Количество предприятий пищевой и перерабатывающей промышленности, обновивших технику и оборудование с помощью государственной поддержки» в графе «2018 год» цифру «1» заменить цифрой «0».

1.5.16.2.3. В строке «Количество льготных санаторно-курортных путевок для работников агропромышленного комплекса» в графе «2018 год» цифры «100» заменить цифрами «80».

1.5.16.2.4. Дополнить графой «2021» следующего содержания:

Целевые показатели (индикаторы) подпрограммы	единица измерения	2021 год
Количество сельскохозяйственной техники для растениеводства, приобретенного в текущем году с помощью государственной поддержки	единиц	35
Количество предприятий пищевой и перерабатывающей промышленности, обновивших технику и оборудование с помощью государственной поддержки	единиц	3
Количество выпускников учебных заведений начального, среднего и высшего образования, получивших дополнительные ежемесячные выплаты	человек	450
Количество льготных санаторно-курортных путевок для работников агропромышленного комплекса	штук	100
Количество производственных травм в расчете на 1000 работников агропромышленного комплекса	единиц	0,6

1.5.16.3. В строке «Сроки реализации подпрограммы» цифры «2020» заменить цифрами «2021».

1.5.16.4. Строку «Объем финансового обеспечения подпрограммы» изложить в следующей редакции:

Объем финансового обеспечения подпрограммы	Объемы финансового обеспечения в целом на реализацию подпрограммы -	1 279 701,6	тыс.руб.
	в том числе:		
	2017 год -	297 663,6	тыс.руб.
	2018 год -	146 204,3	тыс.руб.
	2019 год -	278 611,5	тыс.руб.
	2020 год -	278 611,1	тыс.руб.
	2021 год -	278 611,1	тыс.руб.
	а) за счет средств государственного бюджета Республики Саха (Якутия) -	1 279 701,6	тыс.руб.
	в том числе по годам:		
	2017 год -	297 663,6	тыс.руб.
	2018 год -	146 204,3	тыс.руб.
	2019 год -	278 611,5	тыс.руб.
	2020 год -	278 611,1	тыс.руб.
2021 год -	278 611,1	тыс.руб.	
б) за счет средств федерального бюджета -	0,0	тыс.руб.	
в том числе по годам:			
2017 год -	0,0	тыс.руб.	
2018 год -	0,0	тыс.руб.	
2019 год -	0,0	тыс.руб.	
2020 год -	0,0	тыс.руб.	
2021 год -	0,0	тыс.руб.	

в) за счет средств местных бюджетов -	0,0 тыс.руб.
в том числе по годам:	
2017 год -	0,0 тыс.руб.
2018 год -	0,0 тыс.руб.
2019 год -	0,0 тыс.руб.
2020 год -	0,0 тыс.руб.
2021 год -	0,0 тыс.руб.
г) за счет внебюджетных средств -	0,0 тыс.руб.
в том числе по годам:	
2017 год -	0,0 тыс.руб.
2018 год -	0,0 тыс.руб.
2019 год -	0,0 тыс.руб.
2020 год -	0,0 тыс.руб.
2021 год -	0,0 тыс.руб.

1.5.16.5. Строку «Ожидаемые результаты реализации подпрограммы» изложить в следующей редакции:

Ожидаемые результаты реализации подпрограммы	Обеспечение достижения следующих показателей к 2021 году:
	Количество сельскохозяйственной техники для растениеводства, приобретенного в текущем году с помощью государственной поддержки
	131 единиц
	Количество предприятий пищевой и перерабатывающей промышленности, обновивших технику и оборудование с помощью государственной поддержки
	10 единиц
	Количество выпускников учебных заведений начального, среднего и высшего образования, получивших дополнительные ежемесячные выплаты
	450 человек
	Количество льготных санаторно-курортных путевок для работников агропромышленного комплекса
	500 единиц
	Количество производственных травм в расчете на 1000 работников агропромышленного комплекса
	0,6 единиц

1.5.17. В паспорте подпрограммы № 19 «Стимулирование инвестиционной деятельности в агропромышленном комплексе»:

1.5.17.1. Строку «Ответственный исполнитель (соисполнитель программы)» изложить в следующей редакции:

Ответственный исполнитель (соисполнитель программы)	Министерство сельского хозяйства Республики Саха (Якутия)
---	---

1.5.17.2. В строке «Задачи подпрограммы» цифры «2020» заменить цифрами «2021».

1.5.17.3. В строке «Целевые показатели (индикаторы) подпрограммы»:

1.5.17.3.1. В строке «Ввод в действие новых и реконструкция, модернизация существующих животноводческих комплексов молочного направления (коровников) с государственной поддержкой» в графе «2018 год» цифры «960» заменить цифрой «0».

1.5.17.3.2. Дополнить графой «2021» следующего содержания:

Целевые показатели (индикаторы) подпрограммы	единица измерения	2021 год
Ввод в действие новых и реконструкция, модернизация существующих животноводческих комплексов молочного направления (коровников) с государственной поддержкой	скотомест	960
Количество летних ферм (сайыльков), построенных и реконструированных с помощью государственной поддержки	единиц	5
Количество типовых коневодческих баз, построенных с помощью государственной поддержки	единиц	50
Ввод в действие новых и реконструкция, модернизация существующих картофелехранилищ (овощехранилищ) с государственной поддержкой	тонн	1500
Количество объектов пищевой и перерабатывающей промышленности, построенных и модернизированных с государственной поддержкой	единиц	1

1.5.17.4. В строке «Сроки реализации подпрограммы» цифры «2020» заменить цифрами «2021».

1.5.17.5. Строку «Объем финансового обеспечения подпрограммы» изложить в следующей редакции:

Объем финансового обеспечения подпрограммы	Объемы финансового обеспечения в целом на реализацию подпрограммы -	3 859 774,8	тыс.руб.
	в том числе:		
	2017 год -	812 366,2	тыс.руб.
	2018 год -	634 918,6	тыс.руб.
	2019 год -	808 438,0	тыс.руб.
	2020 год -	802 026,0	тыс.руб.
	2021 год -	802 026,0	тыс.руб.
	а) за счет средств государственного бюджета Республики Саха (Якутия) -	3 516 612,3	тыс.руб.
	в том числе по годам:		
	2017 год -	717 639,3	тыс.руб.
2018 год -	568 806,7	тыс.руб.	
2019 год -	743 533,3	тыс.руб.	
2020 год -	743 316,5	тыс.руб.	

	2021 год -	743 316,5	тыс.руб.
	б) за счет средств федерального бюджета -	100 238,7	тыс.руб.
	в том числе по годам:		
	2017 год -	44 600,2	тыс.руб.
	2018 год -	17 912,7	тыс.руб.
	2019 год -	16 705,4	тыс.руб.
	2020 год -	10 510,2	тыс.руб.
	2021 год -	10 510,2	тыс.руб.
	в) за счет средств местных бюджетов -	0,0	тыс.руб.
	в том числе по годам:		
	2017 год -	0,0	тыс.руб.
	2018 год -	0,0	тыс.руб.
2019 год -	0,0	тыс.руб.	
2020 год -	0,0	тыс.руб.	
2021 год -	0,0	тыс.руб.	
	г) за счет внебюджетных средств -	242 923,8	тыс.руб.
	в том числе по годам:		
	2017 год -	50 126,7	тыс.руб.
	2018 год -	48 199,2	тыс.руб.
	2019 год -	48 199,3	тыс.руб.
	2020 год -	48 199,3	тыс.руб.
	2021 год -	48 199,3	тыс.руб.

1.5.17.6. Строку «Ожидаемые результаты реализации подпрограммы» изложить в следующей редакции:

Ожидаемые результаты реализации подпрограммы	Обеспечение достижения следующих показателей к 2021 году:		
	Ввод в действие новых и реконструкция, модернизация существующих животноводческих комплексов молочного направления (коровников) с государственной поддержкой	4200	скотомест
	Количество летних ферм (сайылыков), построенных и реконструированных с помощью государственной поддержки	60	единиц
	Количество типовых коневодческих баз, построенных с помощью государственной поддержки	450	единиц
	Ввод в действие новых и реконструкция, модернизация существующих картофелехранилищ (овощехранилищ) с государственной поддержкой	8000	тонн
	Ввод новых и модернизированных площадей зимних теплиц в сельскохозяйственных организациях, крестьянских (фермерских) хозяйствах, включая индивидуальных предпринимателей	3,2	гектаров

Количество объектов пищевой и перерабатывающей промышленности, построенных и модернизированных с государственной поддержкой	4 единиц
Объем ссудной задолженности по субсидируемым инвестиционным кредитам (займам), выданным на развитие агропромышленного комплекса	4200 млн руб.

1.5.18. В паспорте подпрограммы № 20 «Развитие финансово-кредитной системы агропромышленного комплекса»:

1.5.18.1. Строку «Ответственный исполнитель (соисполнитель программы)» изложить в следующей редакции:

Ответственный исполнитель (соисполнитель программы)	Министерство сельского хозяйства Республики Саха (Якутия)
---	---

1.5.18.2. Строку «Целевые показатели (индикаторы) подпрограммы» изложить в следующей редакции:

Целевые показатели (индикаторы) подпрограммы	единица измерения	2017	2018	2019	2020	2021
		год	год	год	год	год
Объем льготных займов, предоставленных организациям агропромышленного комплекса	млн рублей	143,0	458,3	464,0	469,7	475,0

1.5.18.3. В строке «Сроки реализации подпрограммы» цифры «2020» заменить цифрами «2021».

1.5.18.4. Строку «Объем финансового обеспечения подпрограммы» изложить в следующей редакции:

Объем финансового обеспечения подпрограммы	Объемы финансового обеспечения в целом на реализацию программы -	1 571 631,8	тыс.руб.
	в том числе:		
	2017 год -	163 347,5	тыс.руб.
	2018 год -	352 344,4	тыс.руб.
	2019 год -	351 980,1	тыс.руб.
	2020 год -	351 979,9	тыс.руб.
	2021 год -	351 979,9	тыс.руб.
	а) за счет средств государственного бюджета Республики Саха (Якутия) -	1 571 631,8	тыс.руб.
	в том числе по годам:		
	2017 год -	163 347,5	тыс.руб.
2018 год -	352 344,4	тыс.руб.	
2019 год -	351 980,1	тыс.руб.	
2020 год -	351 979,9	тыс.руб.	

	2021 год -	351 979,9	тыс.руб.
	б) за счет средств федерального бюджета -	0,0	тыс.руб.
	в том числе по годам:		
	2017 год -	0,0	тыс.руб.
	2018 год -	0,0	тыс.руб.
	2019 год -	0,0	тыс.руб.
	2020 год -	0,0	тыс.руб.
	2021 год -	0,0	тыс.руб.
	в) за счет средств местных бюджетов -	0,0	тыс.руб.
	в том числе по годам:		
	2017 год -	0,0	тыс.руб.
	2018 год -	0,0	тыс.руб.
	2019 год -	0,0	тыс.руб.
	2020 год -	0,0	тыс.руб.
	2021 год -	0,0	тыс.руб.
	г) за счет внебюджетных средств -	0,0	тыс.руб.
	в том числе по годам:		
	2017 год -	0,0	тыс.руб.
	2018 год -	0,0	тыс.руб.
	2019 год -	0,0	тыс.руб.
	2020 год -	0,0	тыс.руб.
	2021 год -	0,0	тыс.руб.

1.5.18.5. Строку «Ожидаемые результаты реализации подпрограммы» изложить в следующей редакции:

Ожидаемые результаты реализации подпрограммы	Обеспечение достижения следующих показателей к 2021 году: Объем льготных займов, предоставленных организациям агропромышленного комплекса	млн 2010,0	рублей
--	--	---------------	--------

1.5.19. В паспорте подпрограммы № 21 «Научно-техническое обеспечение развития сельского хозяйства»:

1.5.19.1. Строку «Ответственный исполнитель (соисполнитель программы)» изложить в следующей редакции:

Ответственный исполнитель (соисполнитель программы)	Министерство сельского хозяйства Республики Саха (Якутия)
---	---

1.5.19.2. В строке «Задачи подпрограммы» цифры «2020» заменить цифрами «2021».

1.5.19.3. Строку «Целевые показатели (индикаторы) подпрограммы» изложить в следующей редакции:

Целевые показатели (индикаторы) подпрограммы	единица измерения	2017	2018	2019	2020	2021
		год	год	год	год	год
Количество внедренных научных разработок в агропромышленном комплексе	единиц	10	3	10	10	10

1.5.19.4. В строке «Сроки реализации подпрограммы» цифры «2020» заменить цифрами «2021».

1.5.19.5. Строку «Объем финансового обеспечения подпрограммы» изложить в следующей редакции:

Объем финансового обеспечения подпрограммы	Объемы финансового обеспечения в целом на реализацию программы -	67 300,0	тыс.руб.
	в том числе:		
	2017 год -	13 300,0	тыс.руб.
	2018 год -	13 500,0	тыс.руб.
	2019 год -	13 500,0	тыс.руб.
	2020 год -	13 500,0	тыс.руб.
	2021 год -	13 500,0	тыс.руб.
	а) за счет средств государственного бюджета Республики Саха (Якутия) -	67 300,0	тыс.руб.
	в том числе по годам:		
	2017 год -	13 300,0	тыс.руб.
	2018 год -	13 500,0	тыс.руб.
	2019 год -	13 500,0	тыс.руб.
	2020 год -	13 500,0	тыс.руб.
	2021 год -	13 500,0	тыс.руб.
	б) за счет средств федерального бюджета -	0,0	тыс.руб.
	в том числе по годам:		
	2017 год -	0,0	тыс.руб.
	2018 год -	0,0	тыс.руб.
	2019 год -	0,0	тыс.руб.
	2020 год -	0,0	тыс.руб.
	2021 год -	0,0	тыс.руб.
в) за счет средств местных бюджетов -	0,0	тыс.руб.	
в том числе по годам:			
2017 год -	0,0	тыс.руб.	
2018 год -	0,0	тыс.руб.	
2019 год -	0,0	тыс.руб.	
2020 год -	0,0	тыс.руб.	
2021 год -	0,0	тыс.руб.	
г) за счет внебюджетных средств -	0,0	тыс.руб.	
в том числе по годам:			
2017 год -	0,0	тыс.руб.	
2018 год -	0,0	тыс.руб.	

	2019 год -	0,0 тыс.руб.
	2020 год -	0,0 тыс.руб.
	2021 год -	0,0 тыс.руб.

1.5.19.6. Строку «Ожидаемые результаты реализации подпрограммы» изложить в следующей редакции:

Ожидаемые результаты реализации подпрограммы	Обеспечение достижения следующих показателей к 2021 году: Количество внедренных научных разработок в агропромышленном комплексе	43 единиц
--	--	-----------

1.5.20. В приложении № 1 «Подпрограмма «Устойчивое развитие сельских территорий на 2014-2017 годы и на период до 2020 года»:

1.5.20.1. В наименовании приложения цифры «2020» заменить цифрами «2021».

1.5.20.2. В разделе 1:

1.5.20.2.1. В наименовании раздела 1 цифры «2020» заменить цифрами «2021».

1.5.20.2.2. Абзац первый изложить в следующей редакции:

«Подпрограмма разработана в соответствии с постановлением Правительства Российской Федерации от 14.07.2012 № 717 «О Государственной программе развития сельского хозяйства и регулирования рынков сельскохозяйственной продукции, сырья и продовольствия на 2013 - 2020 годы».

1.5.20.2.3. В абзаце семнадцатом подраздела 1 цифры «2020» заменить цифрами «2021».

1.5.20.2.4. В наименовании и в абзаце втором подраздела 2 цифры «2020» заменить цифрами «2021».

1.5.20.3. В разделе 2:

1.5.20.3.1. В подпункте 2.4 цифры «2020» заменить цифрами «2021».

1.5.20.3.2. В пункте 3 цифры «2020» заменить цифрами «2021», цифры «237,2» заменить цифрами «225,832», цифры «158,85» заменить цифрами «150,742», цифры «660» заменить цифрами «440», цифры «11» заменить цифрами «14», цифры «247,9» заменить цифрами «338,447», цифры «269,7» заменить цифрами «423,6», цифру «5» заменить цифрой «9», цифры «62» заменить цифрами «83», цифры «155,1» заменить цифрами «164,6».

1.5.20.4. Абзац второй раздела 5 изложить в следующей редакции:

«Прогнозный объем финансирования подпрограммы в 2014-2021 годах составит 10,196 млрд рублей, из которых средства государственного бюджета Республики Саха (Якутия) – 3,482 млрд рублей, местных бюджетов и внебюджетных источников – 3,505 млрд рублей.»

1.5.20.5. Таблицы №№ 1, 2, 5, 6 изложить в редакции согласно приложениям №№ 1, 2, 3, 4 к настоящему Указу.

1.5.21. В приложении № 4 к государственной программе в строке 46 цифры «90» заменить цифрами «31753», цифры «91» заменить цифрами «32093», цифры «91,5» заменить цифрами «33767,8», цифры «92» заменить цифрами «34069,7», цифры «93» заменить цифрами «34409,4».

1.5.22. Приложения №№ 6, 7 к государственной программе изложить в редакции согласно приложениям №№ 5, 6 к настоящему Указу.

2. Контроль исполнения настоящего Указа возложить на исполняющего обязанности заместителя Председателя Правительства Республики Саха (Якутия) Белозерова Д.Г.

3. Опубликовать настоящий Указ в официальных средствах массовой информации.

**Временно исполняющий обязанности
Главы Республики Саха (Якутия)**



А.НИКОЛАЕВ

25 июля 2018 года

№ 2775

1.4.	Внутрипоселковые газовые сети с. Балаганнах Верхневилуйского улуса	9 245,410	5 788,020						
1.5.	Внутрипоселковые газовые с. Чурапча Чурапчинского улуса (III-й пусковой комплекс)		8 686,735	12 000,000					
1.6.	Внутрипоселковые газовые с. Чурапча Чурапчинского улуса (IV-й пусковой комплекс)			9 225,000	13 265,141				
1.7.	Внутрипоселковые газовые с. Чурапча Чурапчинского улуса (VIII-й пусковой комплекс)					24 634,000			
1.8.	Газоснабжение с.Толон Чурапчинского улуса Республики Саха (Якутия). II этап			4 115,000	16 724,640				
1.9.	Внутрипоселковые газовые сети с. Дябыла Чурапчинского улуса			9 000,000	16 654,721				
1.10.	Внутрипоселковые газовые сети с. Бедеме Мегино-Кангаласского улуса	16 787,600	1 027,330						

2.14.	с.Бярайя Алданского улуса	Усть- Алданского улуса								6 673,8		
2.15.	с.Качикатцы Хангаласского улуса		4 121,390									
2.16.	с.Октемцы Хангаласского улуса		5 338,210									
2.17.	с.Хомустах Алданского улуса	Усть- Алданского улуса		194,100								
2.18.	с.Хомустах, наслед Верхневиллоийского улуса	Намский Верхневиллоийского улуса		3 002,230	5 008,940							
2.19.	с.Багада Верхневиллоийского улуса	Верхневиллоийского улуса			1 406,900	2 446,321						
2.20.	с.Харбала Верхневиллоийского улуса	Верхневиллоийского улуса						3 941,0		737,7		
2.21.	с.Мастах улуса	Кобяйского улуса	4 135,610			3 638,200						
2.22.	с.Бюгяй улуса	Юрдэ улуса	1 350,000		1 002,200	661,220						
2.23.	с.Крест-Кытыл улуса	Кытыл улуса		2 000,000	4 189,280							
2.24.	с.Графский улуса	Берег, улуса			1 347,800				1 885,723			
2.25.	с.Сайылык улуса	Кобяйского улуса	2 610,230			2 005,400						
2.26.	с.Усун-Кюель улуса	Сунгарского улуса		3 061,800								

2.27.	с.Тойбохой Сунтарского улуса									6 673,8		
2.28.	с.Хадан улуса									6 673,8		
2.29.	с.Дабан Олекминского района		2 000,000	2 849,950								
2.30.	с.Юрюнг-Кюель Турапчинского улуса		2 000,000	3 140,570								
2.31.	с.Мырыла Турапчинского улуса			2 000,000	839,950							
2.32.	с.Чапанда Нюрбинского района		2 000,000	3 153,200								
2.33.	с.Булгунняхтах Хангаласского улуса											
2.34.	с.Тумул улуса Намского				4 603,633							
2.35.	с.Кэптин улуса Горного				6 756,882							
2.36.	с.Тюнгюлю Мегино- Кангаласского улуса (2 очередь)							4 425,5				
2.37.	с.Хара-Алдан Тагтинского улуса							4 973,5				
2.38.	с.Булу улуса Намского							5 840,8				
2.39.	с.Акана улуса Нюрбинского							3 941,0		1 828,4		
2.40.	с.Натора улуса Ленского							1 275,9				
2.41.	с. 2-й Нерюктяйинск Олекминского улуса							3 454,222		626,4		

3.6.	Квартальная застройка с.Петровка Мегино-Кангаласского улуса					32 382,17	28 121,40					
3.7.	Микрорайон "100 лет ЯАССР" в с. Сунтар Сунтарского улуса					32 300,44	19 821,70					
	Итого:	103 510,00	202 950,25	148 430,75	87 943,19	47 943,14	80 000,00	80 000,00				
4. Развитие сети автомобильных дорог, ведущих к общественно значимым объектам сельских населенных пунктов, объектам производства и переработки сельскохозяйственной продукции <*>												
4.1.	Реконструкция подъездной автомобильной дороги к с. Кердем Хангаласского улуса		19 306,32									
4.2.	Строительство автомобильной дороги Якутск-Покровск-Олекминск-Ленск (а/д "Умнас") на участке Еланка-Тит Ары км 172 с.Тит-Ары (1,2,3 этапы)			36 591,50								
4.3.	Реконструкция автомобильной дороги "Подъезд к с.Михайловка от автомобильной дороги "Бетон"			11 452,96								

4.4.	Строительство подъездной автомобильной дороги к с.Суола (Морукский наслег) от км 28 автодороги "Абалах" Мегино- Кангаласский улус						82 646,25			
4.5.	Реконструкция автомобильной дороги "Подъезд к с.Тумул автомобильной дороги "Нам"						2 077,19			
4.6.	Реконструкция подъездной автомобильной дороги к с.Графский Берег - автодорога "Нам"						11 484,54			
4.7.	Реконструкция подъездной автомобильной дороги к с.Ой от км 72+560 республиканской автомобильной дороги "Умнас"						15 492,20			

4.8.	Строительство подъездной автомобильной дороги к участку Юрях-Кюере от 149 км региональной автомобильной дороги "Бетюнды"	16 584,08							
4.9.	Строительство автомобильной дороги Чурапча-Арылах на участке км 11+000 - 21+000 в Чурапчинском улусе Республики Саха (Якутия)		44 360,42						
4.10.	Реконструкция "Подъездная" дорога к с.Качикатцы от км1055+600 автомобильной дороги М-56 "Лена" в Хангаласском улусе (районе)		72 048,54						
4.11.	Реконструкция автомобильной дороги "Подъезд к с. Кюнде от федеральной дороги "Виллой"		34 577,28						

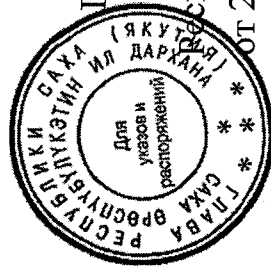
8.5.	Создание и обустройство спортивной площадки "Чэбдик" в с. Юрюнг-Кюель МО "Хадарский наслег" Чурапчинского улуса	450,00							
8.6.	Создание и обустройство детской игровой площадки в с. Чурапча Чурапчинского улуса	500,00							
8.7.	Создание и обустройство детской игровой площадки с футбольным полем в с. Кысыл Деревня Намского улуса	295,70							
8.8.	Создание и обустройство игровой площадки в с. Сьмах Мегино-Кангаласского улуса	500,00							
8.9.	Создание и обустройство спортивной площадки в с. Хаптагай Мегино-Кангаласского улуса	500,00							
8.10.	Создание и обустройство комплексной спортивной площадки в с. Кысыл-Сыр Намского улуса	500,00							

8.15.	Строительство комбинированной детской спортивной площадки в с. Сунтар Сунтарского улуса								330,00				
8.16.	Комплексная спортивная площадка в с. Бордон Сунтарского улуса								400,00				
8.17.	Спортивная площадка им. М.И. Березкина в с. Нуорагана Мегино-Кангаласского улуса								400,00				
8.18.	Строительство детской игровой площадки в с. Сыгыннах Намского улуса								185,00				
8.19.	Создание и обустройство спортивной и детской площадки в с. Партизан Намского улуса								350,00				
8.20.	Создание и обустройство зоны отдыха "Уус Кьыата" в с. Маймага Намского улуса								360,00				
8.21.	Спортивно детская площадка в с. Ытык-Кюель Таттинского улуса								304,00				

8.28.	Строительство сквера им С.С. Яковлева (Эрилик-Эрстин) в с.Толон Чурагчинского улуса								392,26				
8.29.	Обустройство спортивной площадки в с. Жиганск Жиганского национального эвенкийского района								560,37				
8.30.	Благоустройство территории с организацией спортивной площадки в с. Качикатцы Хангаласского улуса								392,26				
8.31.	Сквер Семена и Софрона Даниловых в с. Бердигестях Горного улуса								1 093,73				
8.32.	Площадка для отдыха "Дьол Билигэ" с. Михайловка Амгинского района								392,26				
8.33.	"Дьоһогой-парк" (сквер с ипподромом) в с. Малыкай Нюрбинского района								448,29				
8.34.	Детская спортивно-игровая площадка МО "Оросунский наслед" Верхневиллоиского района								392,26				

8.35.	Совмещенная детская игровая площадка с футбольным полем в с. Бюгэй Юрдя Намского района							392,26				
8.36.	Сквер имени Афанасия Петровича Илларионова в с. Туора-Кюель МО "Хаяхсытский наслег" Чурапчинского улуса							392,26				
8.37.	Детская игровая площадка со скейт-зоной в с. Ергелях МО "Тастахский наслег" Намского района"							448,29				
8.38.	Сохранение и восстановление историко-культурного памятника - сквера Ордена Ленина Совхоз "Эльгыйский" с.Эльгэй Сунтарского улуса							392,25				
8.39.	Детская спортивно-игровая площадка "Улыбка" с.Кобяй Кобяйского улуса							392,25				
8.40.	Строительство спортивной площадки в с.Магарас Горного района							392,25				

8.41.	"Сквер Поколений" с фонтаном в с. Харьялах Кэнтигского наслега Верхневиллойского улуса								766,02			
8.42.	Строительство сквера "История Жизни" в с. Мяндиги Амгинского улуса								333,05			
8.43.	Создание и обустройство спортивной площадки в с. Намцы Намского улуса								666,10			
8.44.	Строительство спортивной площадки "Дьарык" в Хатыльинском наслеге Чурапчинского улуса								666,10			
8.45.	Строительство спортивной площадки "Чэбдик" в с. Дябыла Ожулунского наслега Чурапчинского улуса								599,49			
8.46.	Обустройство территории парка культуры и отдыха в с. Магарас Горного улуса								1 198,98			




ПРИЛОЖЕНИЕ № 2
к Указу Главы
Республики Саха (Якутия)
от 25 июля 2018 г. № 2775

Таблица 2

**Сведения
о показателях (индикаторах) реализации подпрограммы
«Устойчивое развитие сельских территорий на 2014 - 2017 годы и на период до 2021 года» и их значениях**

№ п/п	Показатель (индикатор)	Единица измерения	Значения показателей (индикаторов)								
			2014 год	2015 год	2016 год	2017 год	2018 год	2019 год	2020 год	2021 год	
1	Ввод (приобретение) жилья для граждан, проживающих в сельской местности	тыс. кв. м	38,9	35,0	29,3	33,5	24,272	20,748	21,612	22,5	
2	В т.ч. для молодых семей и молодых специалистов	тыс. кв. м	22,4	22,0	20,5	23,5	16,9904	14,5236	15,1284	15,750	
4	Ввод в действие общеобразовательных организаций	уч. мест	220,0	0,0	220,0	0,0					
5	Открытые фельдшерско-акушерских пунктов и (или) офисов врачей общей практики	единиц	2,0	1,0	3,0	2,0	1,0	1,0	1,0	3,0	
6	Ввод в действие распределительных газовых сетей	км	35,4	33,4	31,5	83,2	25,0	25,0	25,0	80,0	
7	Ввод в действие локальных водопроводов	км	56,6	44,6	51,6	42,5	56,530	26,020	72,7	73,0	
8	Строительство и реконструкция автомобильных дорог общего пользования с твердым покрытием	км	0,0	54,1	29,0	32,00	15,73	13,80	10,00	10,00	

9	Количество сельских поселений, в которых реализованы проекты комплексной компактной застройки	ед.	1,0	0,0	1,0	1,0	2,0	1,0	1,0	1,0	2,0
10	Количество местных инициатив сельских сообществ, получивших грантовую поддержку	ед.	5	8	12	16	10,0	10,0	10,0	10,0	12,0
11	Количество сельских поселений, в которых реализованы инвестиционные проекты в рамках реализации мероприятий муниципальной Программы развития сельского хозяйства сельских поселений	ед.			0	20					



ПРИЛОЖЕНИЕ № 3

к Указу Главы
Республики Саха (Якутия)
25 июля 2018 г. № 2775

Таблица 5

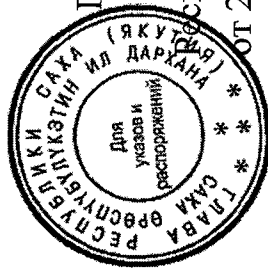
**Ресурсное обеспечение
реализации подпрограммы «Устойчивое развитие сельских территорий на 2014 - 2017 годы и на период до 2021 года»
за счет средств государственного бюджета Республики Саха (Якутия)**

		(тыс. рублей)							
		2014 год - первый	2015 год	2016 год	2017 год	2018 год	2019 год	2020 год	2021 год
Наименование подпрограммы государственной программы Республики Саха (Якутия), мероприятия	Ответственный исполнитель, соисполнители, государственный заказчик - координатор	605 114,24	602 082,08	947 262,97	657 644,42	345 359,19	346 530,04	464 980,00	464 980,00
Подпрограмма "Устойчивое развитие сельских территорий на 2014 - 2017 годы и на период до 2020 года" за счет средств государственного бюджета Республики Саха (Якутия) - всего	Министерство сельского хозяйства Республики Саха (Якутия) - всего	605 114,24	602 082,08	947 262,97	657 644,42	345 359,19	346 530,04	464 980,00	464 980,00

Оказание услуг (выполнение работ) учреждениями, обеспечивающими исполнение государственной функции заказчика застройщика в области сельского хозяйства	Министерство сельского хозяйства Республики Саха (Якутия) - всего	16 219,00	16 031,00	16 479,77	17 099,95	17 034,10	17 480,00	17 480,00	17 480,00
Паспортизация объектов производственной сферы в области сельского хозяйства	Министерство сельского хозяйства Республики Саха (Якутия) - всего	1 400,00	7 630,00	7 509,12	3 071,80	1 827,55	0,00	0,00	0,00
Предоставление социальных выплат на строительство (приобретение) жилья гражданам и молодым семьям, работающим в сфере АПК, проживающим в сельской местности на территории ГО "Город Якутск"	Министерство сельского хозяйства Республики Саха (Якутия) - всего	0,00	0,00	0,00	0,00	0,00	0,00	0,00	0,00
Реализация мероприятий федеральной целевой программы "Устойчивое развитие сельских территорий на 2014-2017 годы и на период до 2020 года" (предоставление социальных выплат на строительство (приобретение) жилья)	Министерство сельского хозяйства Республики Саха (Якутия) - всего	200 619,00	150 000,00	250 000,00	172 000,00	165 500,00	165 500,00	165 500,00	165 500,00

Реализация мероприятий федеральной целевой программы "Устойчивое развитие сельских территорий на 2014-2017 годы и на период до 2020 года" (развитие сети фельдшерско-акушерских пунктов и (или) офисов врачей общей практики в сельской местности)	20 164,24	13 474,46	26 800,01	5 000,00	2 447,50	5 000,00	5 000,00	5 000,00
Министерство здравоохранения Республики Саха (Якутия) - всего								
Реализация мероприятий федеральной целевой программы "Устойчивое развитие сельских территорий на 2014-2017 годы и на период до 2020 года" (ввод в действие распределительных газовых сетей)	54 647,00	27 218,10	34 340,00	74 000,00	74 000,00	74 000,00	160 393,10	160 393,10
Министерство сельского хозяйства Республики Саха (Якутия); Министерство экономики Республики Саха (Якутия) - всего								
Реализация мероприятий федеральной целевой программы "Устойчивое развитие сельских территорий на 2014-2017 годы и на период до 2020 года" (ввод в действие локальных водопроводов)	43 200,00	23 237,70	25 098,80	29 606,86	29 606,90	29 606,90	29 606,90	29 606,90
Министерство сельского хозяйства Республики Саха (Якутия) - всего								

Реализация мероприятий федеральной целевой программы "Устойчивое развитие сельских территорий на 2014-2017 годы и на период до 2020 года" (комплексная компактная застройка поселений)	103 510,00	291 380,90	148 430,75	87 943,10	47 943,14	47 943,14	80 000,00	80 000,00
	Министерство сельского хозяйства Республики Саха (Якутия) - всего							
Реализация мероприятий федеральной целевой программы "Устойчивое развитие сельских территорий на 2014-2017 годы и на период до 2020 года" (грантовая поддержка местных инициатив граждан, проживающих в сельской местности)	3 475,00	3 803,60	4 000,00	7 000,00	7 000,00	7 000,00	7 000,00	7 000,00
	Министерство сельского хозяйства Республики Саха (Якутия) - всего							
Стимулирование сельских поселений за достижение наилучших показателей в сельском хозяйстве	0,00	0,00	0,00	40 000,00	0,00	0,00	0,00	0,00
	Министерство сельского хозяйства Республики Саха (Якутия) - всего							
Организация физкультурно-оздоровительных, спортивно-массовых мероприятий в сельских территориях	0,00	0,00	0,00	1 320,00	0,00	0,00	0,00	0,00
	Министерство сельского хозяйства Республики Саха (Якутия) - всего							



ПРИЛОЖЕНИЕ № 4

к Указу Главы

Республики Саха (Якутия)

от 25 июля 2018 г. № 2775

Таблица 6

Ресурсное обеспечение

и прогнозная (справочная) оценка расходов государственного бюджета Республики Саха (Якутия), территориального государственного внебюджетного фонда Республики Саха (Якутия) и юридических лиц на реализацию целей подпрограммы «Устойчивое развитие сельских территорий на 2014 - 2017 годы и на период до 2021 года»

Статус	Наименование подпрограммы государственной программы Республики Саха (Якутия)	Ответственный исполнитель, соисполнители, государственный заказчик - координатор	Оценка расходов (тыс. руб.), годы										
			2014 (первый)	2015	2016	2017	2018	2019	2020	2021			
1	2	3	4	5	6	7	8	9	10	11			
Подпрограмма	Подпрограмма "Устойчивое развитие сельских территорий на 2014 - 2017 годы и на период до 2020 года"	Всего	1 700 921,20	836 448,90	1 193 068,41	1 068 413,49	758 196,70	726 091,04	861 795,70	861 795,7			
		Государственный бюджет Республики Саха (Якутия)	605 114,24	602 082,08	947 262,97	657 644,42	345 359,19	346 530,04	464 980,00	464 980,00			
		Бюджеты муниципальных образований Республики Саха (Якутия)	88 466,93	50 349,74	40 347,88	102 397,48	59 693,41	55 363,30	59 183,10	59 183,10			

	Внебюджетные средства	1 007 340,03	184 017,08	205 457,55	308 371,59	353 144,10	324 197,70	337 632,60	337 632,60
Мероприятие	Оказание услуг (выполнение работ) учреждениями, обеспечивающим и исполнение государственной функции заказчика застройщика в области сельского хозяйства	16 219,00	16 031,00	16 479,77	17 099,95	17 034,10	17 480,00	17 480,00	17 480,00
	Бюджеты муниципальных образований Республики Саха (Якутия)	16 219,00	16 031,00	16 479,77	17 099,95	17 034,10	17 480,00	17 480,00	17 480,00
	Внебюджетные средства								
Мероприятие	Паспортизация объектов производственной сферы в области сельского хозяйства	1 400,00	7 630,00	7 509,12	3 071,80	1 827,55	0,00	0,00	0,00
	Государственный бюджет Республики Саха (Якутия)	1 400,00	7 630,00	7 509,12	3 071,80	1 827,55	0,00	0,00	0,00
	Бюджеты муниципальных образований Республики Саха (Якутия)								
Мероприятие	Предоставление социальных выплат на строительство (приобретение) жилья гражданам	0,00	0,00	0,00	0,00	0,00	0,00	0,00	0,00
	Внебюджетные средства								



Приложение № 5
к Указу Главы
Республики Саха (Якутия)
от 25 июля 2018 г. № 2775

**Сведения
о показателях (индикаторах) государственной программы,
подпрограмм и основных мероприятий государственной программы, и их значениях на 2018-2021 годы**

№ п/п	Наименование показателя (индикатора)	Единица измерения	Ответственный исполнитель государственной программы (ИОГВ)	Значения показателей			
				2018 год	2019 год	2020 год	2021 год
1	2	3	4	5	6	7	8
Государственная программа							
1	Индекс производства продукции сельского хозяйства в хозяйствах всех категорий (в сопоставимых ценах) к предыдущему году	процентов	МСХ РС(Я)	100,6	100,7	101,0	100,9
2	Индекс производства продукции растениеводства в хозяйствах всех категорий (в сопоставимых ценах) к предыдущему году	процентов	МСХ РС(Я)	100,9	101,0	101,6	101,3
3	Индекс производства продукции животноводства в хозяйствах всех категорий (в сопоставимых ценах) к предыдущему году	процентов	МСХ РС(Я)	100,5	100,5	100,6	100,5
4	Индекс производства пищевых продуктов (в сопоставимых ценах) к предыдущему году	процентов	МСХ РС(Я)	100,7	101,0	101,0	101,1
5	Индекс производства напитков (в сопоставимых ценах) к предыдущему году	процентов	МСХ РС(Я)	100,1	100,1	100,1	100,1
6	Рентабельность сельскохозяйственных организаций (с учетом субсидий)	процентов	МСХ РС(Я)	6,7	6,8	6,9	7,0
7	Располагаемые ресурсы домашних хозяйств (в среднем на 1 члена домашнего хозяйства в месяц) в сельской местности	рублей	МСХ РС(Я)	28500,0	28900,0	29300,0	29650,0
8	Среднемесячная заработная плата работников сельского хозяйства (без субъектов малого предпринимательства)	рублей	МСХ РС(Я)	32145,0	32232,0	32319,0	32406,0
9	Индекс производительности труда к предыдущему году	процентов	МСХ РС(Я)	101,2	101,2	101,2	101,2
10	Количество высокопроизводительных рабочих мест	единиц	МСХ РС(Я)	764,0	795,0	843,0	851,0
Развитие животноводства							
Повышение продуктивности скота и птицы							
11	Племенное условное маточное поголовье сельскохозяйственных животных	тыс. условных голов	МСХ РС(Я)	10,50	10,55	10,61	10,66
12	Реализация племенного молодняка крупного рогатого скота молочных и мясных пород на 100 голов маток	голов	МСХ РС(Я)	12,0	12,0	12,0	12,0
Увеличение (сохранение оптимального уровня) объемов производства продукции животноводства							
13	Производство скота и птицы на убой в хозяйствах всех категорий (в живом весе)	тыс. тонн	МСХ РС(Я)	35,30	35,40	35,60	35,80
14	Поголовье крупного рогатого скота специализированных мясных пород и помесного скота, полученного от скрещивания со специализированными мясными породами, в сельскохозяйственных организациях, крестьянских (фермерских) хозяйствах, включая индивидуальных предпринимателей	тыс. голов	МСХ РС(Я)	1,48	1,56	1,70	1,70
15	Численность товарного поголовья коров специализированных мясных пород в сельскохозяйственных организациях, крестьянских (фермерских) хозяйствах, включая индивидуальных предпринимателей	тыс. голов	МСХ РС(Я)	0,50	0,51	0,52	0,53
16	Маточное поголовье овец и коз в сельскохозяйственных организациях, крестьянских (фермерских) хозяйствах, включая индивидуальных предпринимателей	тыс. голов	МСХ РС(Я)	0,40	0,40	0,40	0,40
17	Уровень самообеспечения мясом	процентов	МСХ РС(Я)	27,3	27,7	28	28,2
18	Производство молока в хозяйствах всех категорий	тыс. тонн	МСХ РС(Я)	166,4	166,6	166,6	166,7
19	Производство молока в сельскохозяйственных организациях, крестьянских (фермерских) хозяйствах, включая индивидуальных предпринимателей	тыс. тонн	МСХ РС(Я)	83,30	83,70	84,20	84,70
20	Уровень самообеспечения молоком	процентов	МСХ РС(Я)	58,6	58,8	60	60,4
21	Производство яиц в хозяйствах всех категорий	млн. штук	МСХ РС(Я)	118,7	122,4	122,8	122,8
22	Уровень самообеспечения яйцом	процентов	МСХ РС(Я)	53,9	55,9	56,1	56,1
23	Заготовка сырого молока в муниципальных районах и городских округах, которым предоставляются субвенции на обеспечение производства и переработки продукции животноводства	тыс. тонн	МСХ РС(Я)	74,9	75,5	76,0	76,0
24	Доля застрахованной стоимости продукции животноводства (страховая сумма по договорам сельскохозяйственного страхования) в общей стоимости продукции животноводства	процентов	МСХ РС(Я)	0,08	0,08	0,08	0,08
Развитие табунного коневодства							
Увеличение объемов производства продукции традиционных подотраслей животноводства (табунного коневодства)							
25	Производство лошадей на убой в хозяйствах всех категорий (в живом весе)	тыс. тонн	МСХ РС(Я)	11,00	12,00	13,50	13,70
26	Поголовье лошадей в хозяйствах всех категорий	тыс. голов	МСХ РС(Я)	183,249	181,217	183,32	183,50
27	Поголовье мясных табунных лошадей в сельскохозяйственных организациях, крестьянских (фермерских) хозяйствах, включая индивидуальных предпринимателей	тыс. голов	МСХ РС(Я)	120,90	123,30	125,70	126,70

1	2	3	4	5	6	7	8
Повышение продуктивности лошадей							
28	Поголовье лошадей в конных заводах	тыс.голов	МСХ РС(Я)	2,377	2,464	2,603	2,636
Развитие растениеводства							
Повышение плодородия почв							
29	Площадь подготовки низкопродуктивной пашни	тыс. гектаров	МСХ РС(Я)	10,20	10,30	10,50	10,70
30	Размер посевных площадей занятых зерновыми и кормовыми сельскохозяйственными культурами, в субъектах Российской Федерации	тыс. гектаров	МСХ РС(Я)	35,50	36,50	36,70	36,80
Увеличение валовых сборов сельскохозяйственных культур							
31	Валовый сбор зерновых и зернобобовых культур в хозяйствах всех категорий	тыс. тонн	МСХ РС(Я)	10,80	11,10	11,30	11,40
32	Валовый сбор картофеля в сельскохозяйственных организациях, крестьянских (фермерских) хозяйствах, включая индивидуальных предпринимателей	тыс. тонн	МСХ РС(Я)	24,00	24,10	24,20	24,30
33	Уровень самообеспеченности картофелем	процентов	МСХ РС(Я)	64,90	65,90	66,00	66,3
34	Валовый сбор овощей открытого грунта в сельскохозяйственных организациях, крестьянских (фермерских) хозяйствах, включая индивидуальных предпринимателей	тыс. тонн	МСХ РС(Я)	13,80	14,00	14,10	14,20
35	Валовый сбор овощей в зимних теплицах в сельскохозяйственных организациях, крестьянских (фермерских) хозяйствах, включая индивидуальных предпринимателей	тыс. тонн	МСХ РС(Я)	0,105	0,50	0,80	1,60
36	Уровень самообеспеченности овощами	процентов	МСХ РС(Я)	48,00	49,00	49,00	49,3
37	Доля площади, засеваемой элитными семенами, в общей площади посевов, занятой семенами сортов растений	процентов	МСХ РС(Я)	3,4	3,4	3,4	3,4
38	Объем производства семенного картофеля	тонн	МСХ РС(Я)	100,0	120,0	150,0	140,0
39	Объем реализованного семенного картофеля	тонн	МСХ РС(Я)	50,0	60,0	70,0	85,0
40	Объем семенного картофеля направленного на посадку (посев) в целях размножения	тонн	МСХ РС(Я)	50,0	60,0	70,0	70,0
41	Доля застрахованной стоимости продукции растениеводства (страховая сумма по договорам сельскохозяйственного страхования) в общей стоимости продукции растениеводства	процентов	МСХ РС(Я)	4,40	4,60	4,80	4,80
Развитие традиционных отраслей Севера							
Увеличение объемов промысла пушнины и дикого северного оленя							
42	Заготовка пушнины	штук	ГКА РС(Я)	30600	30700	30800	30800
43	Заготовка мяса дикого северного оленя	тонн	ГКА РС(Я)	610	615	620	620
44	Производство товаров и изделий из кожи и меха (в действующих ценах)	тыс. рублей	ГКА РС(Я)	60 000	60 000	60 000	60000
Обеспечение сохранности поголовья клеточных зверей							
45	Производство основной товарной продукции звероводства (шкурки клеточных пушных зверей)	штук	ГКА РС(Я)	6 700	6 800	7 000	7 000
Развитие рыбохозяйственного комплекса							
Увеличение (сохранение оптимального уровня) объемов вылова промысловой рыбы, товарного рыбоводства							
46	Количество исследованных внутренних водных объектов (рек, озер)	единиц	ГКА РС(Я)	3	3	3	3
47	Вылов промысловой рыбы	тонн	ГКА РС(Я)	4 966,0	4 966,0	4 966,0	4966
48	Производство (выращивание) товарной рыбы	тонн	ГКА РС(Я)	2,3	2,5	2,5	2,5
Обновление материально-технической базы рыбохозяйственного комплекса							
49	Ввод в действие объектов рыбохозяйственного комплекса, построенных с помощью государственной поддержки	единиц	ГКА РС(Я)	7,0	8,0	6,0	6,0
Развитие мелиорации сельскохозяйственных земель							
Увеличение объемов производства основных видов продукции растениеводства за счет гарантированного обеспечения урожайности сельскохозяйственных культур вне зависимости от природных условий, обеспечение хозяйственно-бытовой водой сельских населенных пунктов и обводнение сельскохозяйственных угодий							
50	Эксплуатация государственных мелиоративных систем, обеспечивающих межрегиональное и межхозяйственное водораспределение	млн куб.метров	МСХ РС(Я)	2	2	2	2
51	Вовлечение в оборот выбывших мелиоративных сельскохозяйственных угодий за счет проведения культуртехнических работ на мелиорированных (орошаемых и (или) осушаемых) землях	гектаров	МСХ РС(Я)	2000	2000	2000	2000
Обеспечение безопасности и эксплуатации мелиоративных систем и отдельно расположенных гидротехнических сооружений, находящихся в государственной собственности Республики Саха (Якутия), восстановление мелиоративного фонда (мелиорируемые земли и мелиоративные системы)							
52	Строительство, реконструкция, техническое перевооружение мелиоративных систем и отдельно расположенных ГТС, включая мелиоративные системы общего и индивидуального пользования	единиц	МСХ РС(Я)	1	4	6	6
53	Ввод в эксплуатацию мелиорируемых земель за счет реконструкции, технического перевооружения и строительства новых мелиоративных систем, включая мелиоративные системы общего и индивидуального пользования	гектаров	МСХ РС(Я)	1382,2	440,0	440,0	440,0
54	Капитальный ремонт мелиоративных систем и отдельно расположенных ГТС	единиц	МСХ РС(Я)	9	10	10	10
Устойчивое развитие сельских территорий на 2014-2017 годы и на период до 2020 года							
Улучшение жилищных условий граждан, проживающих в сельской местности, в том числе молодых семей и молодых специалистов							
55	Ввод (приобретение) жилья для граждан, проживающих в сельской местности	кв. метров	МСХ РС(Я)	24 272,0	20 748,0	21 612,0	22 500,0
56	В том числе для молодых семей и молодых специалистов	кв. метров	МСХ РС(Я)	16 990,4	14 523,6	15 128,4	15 750,0

1	2	3	4	5	6	7	8
	Комплексное обустройство населенных пунктов, расположенных в сельской местности, объектами социальной и инженерной инфраструктуры, реализация проектов комплексного обустройства площадок под компактную жилищную застройку в сельской местности и проектов местных инициатив граждан, проживающих в сельской местности						
57	Ввод в действие фельдшерско-акушерских пунктов и (или) офисов врачей общей практики	единиц	Минздрав РС(Я)	1,0	1,0	1,0	3,0
58	Ввод в действие распределительных газовых сетей	километров	МСХ РС(Я)	25,00	25,00	25,00	80,00
59	Ввод в действие локальных водопроводов	километров	МСХ РС(Я)	56,53	26,02	72,70	73,00
60	Ввод в эксплуатацию автомобильных дорог общего пользования с твердым покрытием, ведущих от сети автомобильных дорог общего пользования к ближайшим общественно значимым объектам сельских населенных пунктов, а также к объектам производства и переработки сельскохозяйственной продукции	тыс. километров	Минтранспорта и дорожного хозяйства РС(Я)	0,015729	0,013797	0,010	0,010
61	Количество населенных пунктов, расположенных в сельской местности, в которых реализованы проекты комплексного обустройства площадок под жилищную застройку	единиц	МСХ РС(Я)	2	1	1	2
62	Количество реализованных местных инициатив граждан, проживающих в сельской местности, получивших грантовую поддержку	единиц	МСХ РС(Я)	10	10	10	12
Развитие кооперации и малых форм хозяйствования на селе							
Увеличение количества и объемов производства продукции малых форм хозяйствования на селе							
63	Количество новых постоянных рабочих мест, созданных в крестьянских (фермерских) хозяйствах, осуществивших проекты создания и развития своих хозяйств с помощью средств грантовой поддержки	единиц	МСХ РС(Я)	85,0	85,0	85,0	95,0
64	Прирост объема сельскохозяйственной продукции, произведенной крестьянскими (фермерскими) хозяйствами, получившими средства грантовой поддержки, к году, предшествующему году предоставления субсидий	процентов	МСХ РС(Я)	10,0	10,0	10,0	10,0
Увеличение объемов сбыта и переработки сельскохозяйственной продукции сельскохозяйственными потребительскими кооперативами							
65	Количество новых постоянных рабочих мест, созданных в сельскохозяйственных потребительских кооперативах, получивших средства грантовой поддержки для развития материально-технической базы	единиц	МСХ РС(Я)	5,0	5,0	5,0	5,0
66	Прирост объема сельскохозяйственной продукции, реализованной сельскохозяйственными потребительскими кооперативами, получившими средства грантовой поддержки, к году, предшествующему году предоставления субсидии	процентов	МСХ РС(Я)	10,0	10,0	10,0	10,0
Развитие кормопроизводства							
Увеличение объемов производства кормов, в том числе за счет вовлечения в оборот заброшенных земель							
67	Площадь восстановленных пашен кормовых культур	тыс. гектаров	МСХ РС(Я)	1,0	1,0	1,0	1,0
68	Заготовка силоса	тыс. тонн	МСХ РС(Я)	20,0	20,5	21,0	21,5
69	Посевная площадь кормовых культур по сельскохозяйственным организациям, крестьянским (фермерским) хозяйствам, включая индивидуальных предпринимателей, в районах Крайнего Севера и приравненных к ним местностях	тыс. гектаров	МСХ РС(Я)	24,0	24,5	25,0	25,3
Развитие северного оленеводства							
Обеспечение сохранения поголовья северных домашних оленей							
70	Поголовье северных оленей в сельскохозяйственных организациях, крестьянских (фермерских) хозяйствах, включая индивидуальных предпринимателей	тыс. голов	ГКА РС(Я)	154,7	158,3	162,1	165,3
Увеличение объемов производства продукции традиционных подотраслей животноводства (северного домашнего оленеводства)							
71	Производство оленей на убой в хозяйствах всех категорий (в живом весе)	тонн	ГКА РС(Я)	1170	1200	1250	1250
72	Производство сырых пантов	килограмм	ГКА РС(Я)	1 600	1 650	1 700	1700
73	Производство боя рогов	килограмм	ГКА РС(Я)	31 000	31 500	32 000	32000
Обновление материально технической базы северного домашнего оленеводства							
74	Ввод объектов оленеводства, построенных с помощью государственной поддержки	единиц	ГКА РС(Я)	2	2	1	1
Обеспечение общих условий функционирования отраслей АПК							
Увеличение (сохранение на оптимальном уровне) объемов переработки сельскохозяйственного сырья							
75	Производство хлебобулочных изделий, обогащенных микронутриентами, и диетических хлебобулочных изделий	тыс. тонн	МСХ РС(Я)	0,135	0,136	0,137	0,137
76	Производство плодоовощных консервов	млн. условных банок	МСХ РС(Я)	0,080	0,080	0,080	0,080
77	Производство масла сливочного	тыс. тонн	МСХ РС(Я)	2,050	2,060	2,070	2,070
78	Производство сыров и сырных продуктов	тыс. тонн	МСХ РС(Я)	0,116	0,120	0,125	0,126
79	Производство комбикормов	тонн	МСХ РС(Я)	7061,0	7500,0	7500,0	7500,0
Проведение мероприятий по предупреждению и ликвидации болезней животных, их лечению, защите населения от болезней, общих для человека и животных							
80	Выполнение государственного задания	процентов	ДВ РС(Я)	100,0	100,0	100,0	100,0
81	Эффективность лечения животных	процентов	ДВ РС(Я)	92,0	92,6	92,6	92,6
82	Экономическая эффективность на 1 рубль затрат	рублей	ДВ РС(Я)	3,7	3,7	3,8	3,8
83	Доля отловленных безнадзорных животных из расчетного количества безнадзорных животных	процентов	ДВ РС(Я)	92,0	92,0	92,0	92,0
Техническая и технологическая модернизация, инновационное развитие							
Увеличение объемов приобретения сельскохозяйственными товаропроизводителями и организациями, осуществляющими переработку сельскохозяйственной продукции, техники и оборудования, в том числе высокотехнологичных машин и оборудования							

1	2	3	4	5	6	7	8
84	Количество сельскохозяйственной техники для растениеводства, приобретенного в текущем году с помощью государственной поддержки	единиц	МСХ РС(Я)	8,0	35,0	35,0	35,0
85	Количество предприятий пищевой и перерабатывающей промышленности, обновивших технику и оборудование с помощью государственной поддержки	единиц	МСХ РС(Я)		3,0	3,0	3,0
Улучшение информационного, консультационного и кадрового обеспечения АПК							
86	Количество выпускников учебных заведений начального, среднего и высшего образования, получивших дополнительные ежемесячные выплаты	человек	МСХ РС(Я)	450,0	450,0	450,0	450,0
87	Количество льготных санаторно-курортных путевок для работников АПК	единиц	МСХ РС(Я)	80,0	100,0	100,0	100,0
88	Количество производственных травм в расчете на 1000 работников АПК	единиц	МСХ РС(Я)	0,6	0,6	0,6	0,6
Стимулирование инвестиционной деятельности в агропромышленном комплексе							
Снижение инвестиционных издержек при модернизации и создании объектов животноводства							
89	Ввод в действие новых и реконструкция, модернизация существующих животноводческих комплексов молочного направления (коровников) с государственной поддержкой	скотомест	МСХ РС(Я)	0,0	960,0	960,0	960,0
90	Количество летних ферм (сайлыков), построенных и реконструированных с помощью государственной поддержки	единиц	МСХ РС(Я)	5,0	10,0	10,0	5,0
91	Количество типовых коневодческих баз, построенных с помощью государственной поддержки	единиц	МСХ РС(Я)	100,0	100,0	100,0	50,0
Снижение инвестиционных издержек при модернизации и создании объектов растениеводства							
92	Ввод в действие новых и реконструкция, модернизация существующих картофелехранилищ (овощехранилищ) с государственной поддержкой	тонн	МСХ РС(Я)	1 500,0	1 500,0	1 500,0	1 500,0
93	Ввод новых и модернизированных площадей зимних теплиц в сельскохозяйственных организациях, крестьянских (фермерских) хозяйствах, включая индивидуальных предпринимателей	гектаров	МСХ РС(Я)	1,2		2,0	
Снижение инвестиционных издержек при модернизации и создании объектов пищевой и перерабатывающей промышленности							
94	Количество объектов пищевой и перерабатывающей промышленности, построенных и модернизированных с государственной поддержкой	единиц	МСХ РС(Я)		1,0	1,0	1,0
Снижение затрат предприятий агропромышленного комплекса на обслуживание инвестиционных кредитов (займов)							
95	Объем ссудной задолженности по субсидируемым инвестиционным кредитам (займам), выданным на развитие агропромышленного комплекса	млн руб.	МСХ РС(Я)	129,676	60,357	10,401	
Развитие финансово-кредитной системы агропромышленного комплекса							
Улучшение условий доступа предприятий агропромышленного комплекса к кредитным ресурсам							
96	Объем льготных займов, предоставленных организациям АПК	млн рублей	МСХ РС(Я)	458,3	464,0	469,7	475,0
Научно-техническое обеспечение развития сельского хозяйства							
Прирост качественных показателей агропромышленного комплекса в результате разработки, испытания и внедрения в сельское хозяйство ресурсосберегающих и высокопроизводительных технологий, научных селекционных достижений							
97	Количество внедренных научных разработок в агропромышленном комплексе	единиц	МСХ РС(Я)	3	10	10	10



Приложение № 6
к Указу Главы
Республики Саха (Якутия)
от 25 июля 2018 г. № 2775

Ресурсное обеспечение реализации государственной программы
Республики Саха (Якутия) на 2018-2021 годы

(тыс.рублей)

Статус структурного элемента	Наименование государственной программы, подпрограммы государственной программы	Источник финансирования	Объемы бюджетных ассигнований					
			2018 год	2019 год	2020 год	2021 год		
1	2	3	4	5	6	7		
Государственная программа	Развитие сельского хозяйства и регулирование рынков сельскохозяйственной продукции, сырья и продовольствия на 2012-2020 годы	ВСЕГО:	11 168 085	9 886 144	10 059 362	10 059 362		
		Государственный бюджет Республики Саха (Якутия)	9 388 795	8 317 554	8 436 004	8 436 004		
		Минсельхоз РС(Я)	7 095 374	6 272 640	6 391 091	6 391 091		
		ГоскомАрктики РС(Я)	1 083 774	829 734	829 734	829 734		
		Департамент ветеринарии РС(Я)	1 209 647	1 215 179	1 215 179	1 215 179		
		Федеральный бюджет	973 938	891 468	906 795	906 795		
		Минсельхоз РС(Я)	968 237	886 027	899 946	899 946		
		Минздрав РС(Я)	5 701	5 441	6 849	6 849		
		ГоскомАрктики РС(Я)	-	-	-	-		
		Департамент ветеринарии РС(Я)	-	-	-	-		
		Бюджеты органов МСУ РС(Я)	178 083	95 426	97 838	97 838		
		Минсельхоз РС(Я)	178 083	95 426	97 838	97 838		
		ГоскомАрктики РС(Я)	-	-	-	-		
		Департамент ветеринарии РС(Я)	-	-	-	-		
		Внебюджетные источники	627 270	581 697	618 725	618 725		
		Минсельхоз РС(Я)	488 355	442 782	479 810	479 810		
ГоскомАрктики РС(Я)	-	-	-	-				
Департамент ветеринарии РС(Я)	138 915	138 915	138 915	138 915				
Подпрограмма	Обеспечивающая программа	ВСЕГО:	599 042	599 042	599 042	599 042		
		Государственный бюджет Республики Саха (Якутия)	599 042	599 042	599 042	599 042		
		Минсельхоз РС(Я)	494 459	494 459	494 459	494 459		
		ГоскомАрктики РС(Я)	32 100	32 100	32 100	32 100		
		Департамент ветеринарии РС(Я)	72 483	72 483	72 483	72 483		
		Федеральный бюджет	-	-	-	-		
		Минсельхоз РС(Я)	-	-	-	-		
		ГоскомАрктики РС(Я)	-	-	-	-		
		Департамент ветеринарии РС(Я)	-	-	-	-		
		Бюджеты органов МСУ РС(Я)	-	-	-	-		
		Минсельхоз РС(Я)	-	-	-	-		
		ГоскомАрктики РС(Я)	-	-	-	-		
		Департамент ветеринарии РС(Я)	-	-	-	-		
		Внебюджетные источники	-	-	-	-		
		Минсельхоз РС(Я)	-	-	-	-		
		ГоскомАрктики РС(Я)	-	-	-	-		
Департамент ветеринарии РС(Я)	-	-	-	-				
Основное мероприятие	Обеспечение реализации государственной политики в агропромышленном комплексе	ВСЕГО:	599 042	599 042	599 042	599 042		
		Государственный бюджет Республики Саха (Якутия)	599 042	599 042	599 042	599 042		
		Минсельхоз РС(Я)	494 459	494 459	494 459	494 459		
		ГоскомАрктики РС(Я)	32 100	32 100	32 100	32 100		
		Департамент ветеринарии РС(Я)	72 483	72 483	72 483	72 483		
		Федеральный бюджет	-	-	-	-		
		Минсельхоз РС(Я)	-	-	-	-		
		ГоскомАрктики РС(Я)	-	-	-	-		
		Департамент ветеринарии РС(Я)	-	-	-	-		
		Бюджеты органов МСУ РС(Я)	-	-	-	-		
		Минсельхоз РС(Я)	-	-	-	-		
		ГоскомАрктики РС(Я)	-	-	-	-		
		Департамент ветеринарии РС(Я)	-	-	-	-		
		Внебюджетные источники	-	-	-	-		
		Минсельхоз РС(Я)	-	-	-	-		
		ГоскомАрктики РС(Я)	-	-	-	-		
Департамент ветеринарии РС(Я)	-	-	-	-				
Подпрограмма	Развитие животноводства	ВСЕГО:	3 841 742	2 664 148	2 664 366	2 664 366		
		Государственный бюджет Республики Саха (Якутия)	3 751 619	2 574 026	2 574 243	2 574 243		
		Минсельхоз РС(Я)	3 751 619	2 574 026	2 574 243	2 574 243		
		Федеральный бюджет	90 123	90 123	90 123	90 123		
		Минсельхоз РС(Я)	90 123	90 123	90 123	90 123		
		Бюджеты органов МСУ РС(Я)	-	-	-	-		
		Минсельхоз РС(Я)	-	-	-	-		
		Внебюджетные источники	-	-	-	-		
		Минсельхоз РС(Я)	-	-	-	-		
		Основное мероприятие	Повышение продуктивности скота и птицы	ВСЕГО:	308 252	293 237	293 237	293 237
				Государственный бюджет Республики Саха (Якутия)	228 742	213 727	213 727	213 727
				Минсельхоз РС(Я)	228 742	213 727	213 727	213 727
				Федеральный бюджет	79 510	79 510	79 510	79 510
				Минсельхоз РС(Я)	79 510	79 510	79 510	79 510
				Бюджеты органов МСУ РС(Я)	-	-	-	-
				Минсельхоз РС(Я)	-	-	-	-
Внебюджетные источники	-			-	-	-		
Минсельхоз РС(Я)	-			-	-	-		
Основное мероприятие	Увеличение (сохранение оптимального уровня) объемов производства продукции животноводства			ВСЕГО:	3 533 490	2 370 912	2 371 129	2 371 129
				Государственный бюджет Республики Саха (Якутия)	3 522 877	2 360 299	2 360 516	2 360 516
				Минсельхоз РС(Я)	3 522 877	2 360 299	2 360 516	2 360 516
				Федеральный бюджет	10 613	10 613	10 613	10 613
				Минсельхоз РС(Я)	10 613	10 613	10 613	10 613
				Бюджеты органов МСУ РС(Я)	-	-	-	-
				Минсельхоз РС(Я)	-	-	-	-
		Внебюджетные источники	-	-	-	-		
		Минсельхоз РС(Я)	-	-	-	-		

1	2	3	4	5	6	7
Подпрограмма	Развитие табунного коневодства	ВСЕГО:	168 577	130 531	130 531	130 531
		Государственный бюджет Республики Саха (Якутия)	75 194	37 148	37 148	37 148
		Минсельхоз РС(Я)	75 194	37 148	37 148	37 148
		Федеральный бюджет	93 383	93 383	93 383	93 383
		Минсельхоз РС(Я)	93 383	93 383	93 383	93 383
		Бюджеты органов МСУ РС(Я)	-	-	-	-
		Минсельхоз РС(Я)	-	-	-	-
		Внебюджетные источники	-	-	-	-
		Минсельхоз РС(Я)	-	-	-	-
Основное мероприятие	Увеличение объемов производства продукции традиционных подотраслей животноводства (табунного коневодства)	ВСЕГО:	133 415	130 531	130 531	130 531
		Государственный бюджет Республики Саха (Якутия)	40 032	37 148	37 148	37 148
		Минсельхоз РС(Я)	40 032	37 148	37 148	37 148
		Федеральный бюджет	93 383	93 383	93 383	93 383
		Минсельхоз РС(Я)	93 383	93 383	93 383	93 383
		Бюджеты органов МСУ РС(Я)	-	-	-	-
		Минсельхоз РС(Я)	-	-	-	-
		Внебюджетные источники	-	-	-	-
		Минсельхоз РС(Я)	-	-	-	-
Основное мероприятие	Повышение продуктивности лошадей	ВСЕГО:	35 162	-	-	-
		Государственный бюджет Республики Саха (Якутия)	35 162	-	-	-
		Минсельхоз РС(Я)	35 162	-	-	-
		Федеральный бюджет	-	-	-	-
		Минсельхоз РС(Я)	-	-	-	-
		Бюджеты органов МСУ РС(Я)	-	-	-	-
		Минсельхоз РС(Я)	-	-	-	-
		Внебюджетные источники	-	-	-	-
		Минсельхоз РС(Я)	-	-	-	-
Подпрограмма	Развитие растениеводства	ВСЕГО:	268 407	336 887	336 887	336 887
		Государственный бюджет Республики Саха (Якутия)	228 011	296 490	296 490	296 490
		Минсельхоз РС(Я)	228 011	296 490	296 490	296 490
		Федеральный бюджет	40 396	40 397	40 397	40 397
		Минсельхоз РС(Я)	40 396	40 397	40 397	40 397
		Бюджеты органов МСУ РС(Я)	-	-	-	-
		Минсельхоз РС(Я)	-	-	-	-
		Внебюджетные источники	-	-	-	-
		Минсельхоз РС(Я)	-	-	-	-
Основное мероприятие	Повышение плодородия почв	ВСЕГО:	64 291	75 859	75 859	75 859
		Государственный бюджет Республики Саха (Якутия)	27 575	39 142	39 142	39 142
		Минсельхоз РС(Я)	27 575	39 142	39 142	39 142
		Федеральный бюджет	36 716	36 717	36 717	36 717
		Минсельхоз РС(Я)	36 716	36 717	36 717	36 717
		Бюджеты органов МСУ РС(Я)	-	-	-	-
		Минсельхоз РС(Я)	-	-	-	-
		Внебюджетные источники	-	-	-	-
		Минсельхоз РС(Я)	-	-	-	-
Основное мероприятие	Увеличение валовых сборов сельскохозяйственных культур	ВСЕГО:	204 116	261 028	261 028	261 028
		Государственный бюджет Республики Саха (Якутия)	200 436	257 348	257 348	257 348
		Минсельхоз РС(Я)	200 436	257 348	257 348	257 348
		Федеральный бюджет	3 680	3 680	3 680	3 680
		Минсельхоз РС(Я)	3 680	3 680	3 680	3 680
		Бюджеты органов МСУ РС(Я)	-	-	-	-
		Минсельхоз РС(Я)	-	-	-	-
		Внебюджетные источники	-	-	-	-
		Минсельхоз РС(Я)	-	-	-	-
Подпрограмма	Развитие традиционных отраслей Севера	ВСЕГО:	96 600	77 900	77 900	77 900
		Государственный бюджет Республики Саха (Якутия)	96 600	77 900	77 900	77 900
		ГоскомАрктики РС(Я)	96 600	77 900	77 900	77 900
		Федеральный бюджет	-	-	-	-
		ГоскомАрктики РС(Я)	-	-	-	-
		Бюджеты органов МСУ РС(Я)	-	-	-	-
		ГоскомАрктики РС(Я)	-	-	-	-
		Внебюджетные источники	-	-	-	-
		ГоскомАрктики РС(Я)	-	-	-	-
Основное мероприятие	Увеличение объемов промысла пушнины и дикого северного оленя	ВСЕГО:	71 200	52 500	52 500	52 500
		Государственный бюджет Республики Саха (Якутия)	71 200	52 500	52 500	52 500
		ГоскомАрктики РС(Я)	71 200	52 500	52 500	52 500
		Федеральный бюджет	-	-	-	-
		ГоскомАрктики РС(Я)	-	-	-	-
		Бюджеты органов МСУ РС(Я)	-	-	-	-
		ГоскомАрктики РС(Я)	-	-	-	-
		Внебюджетные источники	-	-	-	-
		ГоскомАрктики РС(Я)	-	-	-	-
Основное мероприятие	Обеспечение сохранности поголовья клеточных зверей	ВСЕГО:	25 400	25 400	25 400	25 400
		Государственный бюджет Республики Саха (Якутия)	25 400	25 400	25 400	25 400
		ГоскомАрктики РС(Я)	25 400	25 400	25 400	25 400
		Федеральный бюджет	-	-	-	-
		ГоскомАрктики РС(Я)	-	-	-	-
		Бюджеты органов МСУ РС(Я)	-	-	-	-
		ГоскомАрктики РС(Я)	-	-	-	-
		Внебюджетные источники	-	-	-	-
		ГоскомАрктики РС(Я)	-	-	-	-
Подпрограмма	Развитие рыбохозяйственного комплекса	ВСЕГО:	138 573	155 863	155 863	155 863
		Государственный бюджет Республики Саха (Якутия)	138 573	155 863	155 863	155 863
		ГоскомАрктики РС(Я)	138 573	155 863	155 863	155 863
		Федеральный бюджет	-	-	-	-
		ГоскомАрктики РС(Я)	-	-	-	-
		Бюджеты органов МСУ РС(Я)	-	-	-	-
		ГоскомАрктики РС(Я)	-	-	-	-
		Внебюджетные источники	-	-	-	-
		ГоскомАрктики РС(Я)	-	-	-	-
		ВСЕГО:	84 000	86 000	86 000	86 000

1	2	3	4	5	6	7
Основное мероприятие	Увеличение (сохранение оптимального уровня) объемов вылова промысловой рыбы, товарного рыболовства	Государственный бюджет				
		Республики Саха (Якутия)	84 000	86 000	86 000	86 000
		ГоскомАрктики РС(Я)	84 000	86 000	86 000	86 000
		Федеральный бюджет	-	-	-	-
		ГоскомАрктики РС(Я)	-	-	-	-
		Бюджеты органов МСУ РС(Я)	-	-	-	-
		ГоскомАрктики РС(Я)	-	-	-	-
Основное мероприятие	Обновление материально-технической базы рыбохозяйственного комплекса	Внебюджетные источники	-	-	-	-
		ГоскомАрктики РС(Я)	-	-	-	-
		ВСЕГО:	54 573	69 863	69 863	69 863
		Государственный бюджет				
		Республики Саха (Якутия)	54 573	69 863	69 863	69 863
		ГоскомАрктики РС(Я)	54 573	69 863	69 863	69 863
		Федеральный бюджет	-	-	-	-
Подпрограмма	Развитие мелиорации сельскохозяйственных земель	ГоскомАрктики РС(Я)	-	-	-	-
		Бюджеты органов МСУ РС(Я)	-	-	-	-
		ГоскомАрктики РС(Я)	-	-	-	-
		Внебюджетные источники	-	-	-	-
		ГоскомАрктики РС(Я)	-	-	-	-
		ВСЕГО:	455 801	424 905	442 906	442 906
		Государственный бюджет				
Республики Саха (Якутия)	312 595	312 051	312 051	312 051		
Минсельхоз РС(Я)	312 595	312 051	312 051	312 051		
Федеральный бюджет	83 635	68 834	63 242	63 242		
Минсельхоз РС(Я)	83 635	68 834	63 242	63 242		
Бюджеты органов МСУ РС(Я)	-	-	-	-		
Минсельхоз РС(Я)	-	-	-	-		
Внебюджетные источники	59 571	44 020	67 613	67 613		
Минсельхоз РС(Я)	59 571	44 020	67 613	67 613		
ВСЕГО:	284 547	292 906	292 906	292 906		
Основное мероприятие	Увеличение объемов производства основных видов продукции растениеводства за счет гарантированного обеспечения урожайности сельскохозяйственных культур вне зависимости от природных условий, обеспечение хозяйственно-бытовой водой сельских населенных пунктов и обводнение сельскохозяйственных угодий	Государственный бюджет				
		Республики Саха (Якутия)	258 692	267 051	267 051	267 051
		Минсельхоз РС(Я)	258 692	267 051	267 051	267 051
		Федеральный бюджет	16 727	12 255	12 255	12 255
		Минсельхоз РС(Я)	16 727	12 255	12 255	12 255
		Бюджеты органов МСУ РС(Я)	-	-	-	-
		Минсельхоз РС(Я)	-	-	-	-
Внебюджетные источники	9 128	13 600	13 600	13 600		
Минсельхоз РС(Я)	9 128	13 600	13 600	13 600		
ВСЕГО:	171 254	131 999	150 000	150 000		
Основное мероприятие	Обеспечение безопасности и эксплуатации мелиоративных систем и отдельно расположенных гидротехнических сооружений, находящихся в государственной собственности Республики Саха (Якутия), восстановление мелиоративного фонда (мелиорируемые земли и мелиоративные системы)	Государственный бюджет				
		Республики Саха (Якутия)	53 903	45 000	45 000	45 000
		Минсельхоз РС(Я)	53 903	45 000	45 000	45 000
		Федеральный бюджет	66 908	56 579	50 987	50 987
		Минсельхоз РС(Я)	66 908	56 579	50 987	50 987
		Бюджеты органов МСУ РС(Я)	-	-	-	-
		Минсельхоз РС(Я)	-	-	-	-
Внебюджетные источники	50 443	30 420	54 013	54 013		
Минсельхоз РС(Я)	50 443	30 420	54 013	54 013		
ВСЕГО:	1 161 372	1 072 957	1 234 369	1 234 369		
Подпрограмма	Устойчивое развитие сельских территорий на 2014 - 2017 годы и на период до 2020 года	Государственный бюджет				
		Республики Саха (Якутия)	345 359	346 530	464 980	464 980
		Минсельхоз РС(Я)	345 359	346 530	464 980	464 980
		Федеральный бюджет	408 876	352 307	379 422	379 422
		Минсельхоз РС(Я)	403 175	346 866	372 573	372 573
		Минздрав РС(Я)	5 701	5 441	6 849	6 849
		Бюджеты органов МСУ РС(Я)	53 992	49 922	52 334	52 334
Минсельхоз РС(Я)	53 992	49 922	52 334	52 334		
Внебюджетные источники	353 144	324 198	337 633	337 633		
Минсельхоз РС(Я)	353 144	324 198	337 633	337 633		
ВСЕГО:	18 862	17 480	17 480	17 480		
Основное мероприятие	Создание условий для реализации мероприятий подпрограммы	Государственный бюджет				
		Республики Саха (Якутия)	18 862	17 480	17 480	17 480
		Минсельхоз РС(Я)	18 862	17 480	17 480	17 480
		Федеральный бюджет	-	-	-	-
		Минсельхоз РС(Я)	-	-	-	-
		Бюджеты органов МСУ РС(Я)	-	-	-	-
		Минсельхоз РС(Я)	-	-	-	-
Внебюджетные источники	-	-	-	-		
Минсельхоз РС(Я)	-	-	-	-		
ВСЕГО:	706 288	648 395	675 265	675 265		
Основное мероприятие	Улучшение жилищных условий граждан, проживающих в сельской местности, в том числе молодых семей и молодых специалистов	Государственный бюджет				
		Республики Саха (Якутия)	165 500	165 500	165 500	165 500
		Минсельхоз РС(Я)	165 500	165 500	165 500	165 500
		Федеральный бюджет	187 644	158 698	172 133	172 133
		Минсельхоз РС(Я)	187 644	158 698	172 133	172 133
		Бюджеты органов МСУ РС(Я)	-	-	-	-
		Минсельхоз РС(Я)	-	-	-	-
Внебюджетные источники	353 144	324 198	337 633	337 633		
Минсельхоз РС(Я)	353 144	324 198	337 633	337 633		
ВСЕГО:	436 222	407 082	541 624	541 624		
Основное мероприятие	Комплексное обустройство населенных пунктов, расположенных в сельской местности, объектами социальной и инженерной инфраструктуры, реализация проектов комплексного обустройства площадок под компактную жилищную застройку в сельской местности и проектов местных инициатив граждан, проживающих в сельской местности	Государственный бюджет				
		Республики Саха (Якутия)	160 998	163 550	282 000	282 000
		Минсельхоз РС(Я)	160 998	163 550	282 000	282 000
		Федеральный бюджет	221 232	193 610	207 289	207 289
		Минсельхоз РС(Я)	215 531	188 169	200 440	200 440
		Минздрав РС(Я)	5 701	5 441	6 849	6 849
		Бюджеты органов МСУ РС(Я)	53 992	49 922	52 334	52 334
Минсельхоз РС(Я)	53 992	49 922	52 334	52 334		
Внебюджетные источники	-	-	-	-		
Минсельхоз РС(Я)	-	-	-	-		
ВСЕГО:	-	-	-	-		
Основное мероприятие	Развитие сельских поселений	Государственный бюджет				
		Республики Саха (Якутия)	-	-	-	-
		Минсельхоз РС(Я)	-	-	-	-
		Федеральный бюджет	-	-	-	-
		Минсельхоз РС(Я)	-	-	-	-
		Бюджеты органов МСУ РС(Я)	-	-	-	-
		Минсельхоз РС(Я)	-	-	-	-
Внебюджетные источники	-	-	-	-		
Минсельхоз РС(Я)	-	-	-	-		
ВСЕГО:	412 874	432 342	432 342	432 342		

1	2	3	4	5	6	7
Подпрограмма	Развитие кооперации и малых форм хозяйствования на селе	Государственный бюджет				
		Республики Саха (Якутия)	201 456	231 893	231 893	231 893
		Минсельхоз РС(Я)	201 456	231 893	231 893	231 893
		Федеральный бюджет	183 977	174 083	174 083	174 083
		Минсельхоз РС(Я)	183 977	174 083	174 083	174 083
		Бюджеты органов МСУ РС(Я)	-	-	-	-
		Минсельхоз РС(Я)	-	-	-	-
		Внебюджетные источники	27 441	26 365	26 365	26 365
Основное мероприятие	Увеличение количества и объемов производства продукции малых форм хозяйствования на селе	Минсельхоз РС(Я)	27 441	26 365	26 365	26 365
		ВСЕГО:	283 872	258 340	258 340	258 340
		Государственный бюджет				
		Республики Саха (Якутия)	96 254	81 691	81 691	81 691
		Минсельхоз РС(Я)	96 254	81 691	81 691	81 691
		Федеральный бюджет	170 177	160 283	160 283	160 283
		Минсельхоз РС(Я)	170 177	160 283	160 283	160 283
		Бюджеты органов МСУ РС(Я)	-	-	-	-
Основное мероприятие	Увеличение объемов сбыта и переработки сельскохозяйственной продукции сельскохозяйственными потребительскими кооперативами	Минсельхоз РС(Я)	-	-	-	-
		Внебюджетные источники	17 441	16 365	16 365	16 365
		Минсельхоз РС(Я)	17 441	16 365	16 365	16 365
		ВСЕГО:	129 002	174 002	174 002	174 002
		Государственный бюджет				
		Республики Саха (Якутия)	105 202	150 202	150 202	150 202
		Минсельхоз РС(Я)	105 202	150 202	150 202	150 202
		Федеральный бюджет	13 800	13 800	13 800	13 800
Подпрограмма	Развитие кормопроизводства	Минсельхоз РС(Я)	13 800	13 800	13 800	13 800
		Бюджеты органов МСУ РС(Я)	-	-	-	-
		Минсельхоз РС(Я)	-	-	-	-
		Внебюджетные источники	10 000	10 000	10 000	10 000
		Минсельхоз РС(Я)	10 000	10 000	10 000	10 000
		ВСЕГО:	305 135	162 855	162 855	162 855
		Государственный бюджет				
		Республики Саха (Якутия)	125 410	61 717	61 717	61 717
Основное мероприятие	Увеличение объемов производства кормов, в том числе за счет вовлечения в оборот заброшенных земель	Минсельхоз РС(Я)	125 410	61 717	61 717	61 717
		Федеральный бюджет	55 635	55 635	55 635	55 635
		Минсельхоз РС(Я)	55 635	55 635	55 635	55 635
		Бюджеты органов МСУ РС(Я)	124 090	45 503	45 503	45 503
		Минсельхоз РС(Я)	124 090	45 503	45 503	45 503
		Внебюджетные источники	-	-	-	-
		Минсельхоз РС(Я)	-	-	-	-
		ВСЕГО:	816 027	563 398	563 398	563 398
Подпрограмма	Развитие северного оленеводства	Государственный бюджет				
		Республики Саха (Якутия)	816 027	563 398	563 398	563 398
		ГоскомАрктики РС(Я)	816 027	563 398	563 398	563 398
		Федеральный бюджет	-	-	-	-
		ГоскомАрктики РС(Я)	-	-	-	-
		Бюджеты органов МСУ РС(Я)	-	-	-	-
		ГоскомАрктики РС(Я)	-	-	-	-
		Внебюджетные источники	-	-	-	-
Основное мероприятие	Обеспечение сохранения поголовья северных домашних оленей	ГоскомАрктики РС(Я)	-	-	-	-
		ВСЕГО:	734 683	482 054	482 054	482 054
		Государственный бюджет				
		Республики Саха (Якутия)	734 683	482 054	482 054	482 054
		ГоскомАрктики РС(Я)	734 683	482 054	482 054	482 054
		Федеральный бюджет	-	-	-	-
		ГоскомАрктики РС(Я)	-	-	-	-
		Бюджеты органов МСУ РС(Я)	-	-	-	-
Основное мероприятие	Увеличение объемов производства продукции традиционных подотраслей животноводства (северного домашнего оленеводства)	ГоскомАрктики РС(Я)	-	-	-	-
		Внебюджетные источники	-	-	-	-
		ГоскомАрктики РС(Я)	-	-	-	-
		ВСЕГО:	25 801	25 801	25 801	25 801
		Государственный бюджет				
		Республики Саха (Якутия)	25 801	25 801	25 801	25 801
		ГоскомАрктики РС(Я)	25 801	25 801	25 801	25 801
		Федеральный бюджет	-	-	-	-
Основное мероприятие	Обновление материально технической базы северного домашнего оленеводства	ГоскомАрктики РС(Я)	-	-	-	-
		Бюджеты органов МСУ РС(Я)	-	-	-	-
		ГоскомАрктики РС(Я)	-	-	-	-
		Внебюджетные источники	-	-	-	-
		ГоскомАрктики РС(Я)	-	-	-	-
		ВСЕГО:	55 543	55 543	55 543	55 543
		Государственный бюджет				
		Республики Саха (Якутия)	55 543	55 543	55 543	55 543
Подпрограмма	Обеспечение общих условий функционирования отраслей АПК	ГоскомАрктики РС(Я)	55 543	55 543	55 543	55 543
		Федеральный бюджет	-	-	-	-
		ГоскомАрктики РС(Я)	-	-	-	-
		Бюджеты органов МСУ РС(Я)	-	-	-	-
		ГоскомАрктики РС(Я)	-	-	-	-
		Внебюджетные источники	-	-	-	-
		ГоскомАрктики РС(Я)	-	-	-	-
		ВСЕГО:	1 756 967	1 812 786	1 812 786	1 812 786
Подпрограмма	Обеспечение общих условий функционирования отраслей АПК	Государственный бюджет				
		Республики Саха (Якутия)	1 618 052	1 673 871	1 673 871	1 673 871
		Минсельхоз РС(Я)	480 888	531 175	531 175	531 175
		Департамент ветеринарии РС(Я)	1 137 164	1 142 696	1 142 696	1 142 696
		Федеральный бюджет	-	-	-	-
		Минсельхоз РС(Я)	-	-	-	-
		Департамент ветеринарии РС(Я)	-	-	-	-
		Бюджеты органов МСУ РС(Я)	-	-	-	-
Минсельхоз РС(Я)	-	-	-	-		
Департамент ветеринарии РС(Я)	-	-	-	-		
Внебюджетные источники	138 915	138 915	138 915	138 915		
Минсельхоз РС(Я)	-	-	-	-		

1	2	3	4	5	6	7
Основное мероприятие	Увеличение (сохранение на оптимальном уровне) объемов переработки сельскохозяйственного сырья	Департамент ветеринарии РС(Я)	138 915	138 915	138 915	138 915
		ВСЕГО:	289 209	335 012	335 012	335 012
		Государственный бюджет Республики Саха (Якутия)	289 209	335 012	335 012	335 012
		Минсельхоз РС(Я)	289 209	335 012	335 012	335 012
		Федеральный бюджет	-	-	-	-
		Минсельхоз РС(Я)	-	-	-	-
		Бюджеты органов МСУ РС(Я)	-	-	-	-
		Минсельхоз РС(Я)	-	-	-	-
		Внебюджетные источники	-	-	-	-
		Минсельхоз РС(Я)	-	-	-	-
Основное мероприятие	Расширение межрегиональных, междуусных торговых связей, развитие транспортно-логистической инфраструктуры	ВСЕГО:	153 930	142 951	142 951	142 951
		Государственный бюджет Республики Саха (Якутия)	153 930	142 951	142 951	142 951
		Минсельхоз РС(Я)	153 930	142 951	142 951	142 951
		Федеральный бюджет	-	-	-	-
		Минсельхоз РС(Я)	-	-	-	-
		Бюджеты органов МСУ РС(Я)	-	-	-	-
		Минсельхоз РС(Я)	-	-	-	-
		Внебюджетные источники	-	-	-	-
		Минсельхоз РС(Я)	-	-	-	-
		Минсельхоз РС(Я)	-	-	-	-
Основное мероприятие	Проведение мероприятий по предупреждению и ликвидации чрезвычайных ситуаций природного характера	ВСЕГО:	37 750	53 212	53 212	53 212
		Государственный бюджет Республики Саха (Якутия)	37 750	53 212	53 212	53 212
		Минсельхоз РС(Я)	37 750	53 212	53 212	53 212
		Федеральный бюджет	-	-	-	-
		Минсельхоз РС(Я)	-	-	-	-
		Бюджеты органов МСУ РС(Я)	-	-	-	-
		Минсельхоз РС(Я)	-	-	-	-
		Внебюджетные источники	-	-	-	-
		Минсельхоз РС(Я)	-	-	-	-
		Минсельхоз РС(Я)	-	-	-	-
Основное мероприятие	Проведение мероприятий по предупреждению и ликвидации болезней животных, их лечению, защите населения от болезней, общих для человека и животных	ВСЕГО:	1 276 079	1 281 611	1 281 611	1 281 611
		Государственный бюджет Республики Саха (Якутия)	1 137 164	1 142 696	1 142 696	1 142 696
		Департамент ветеринарии РС(Я)	1 137 164	1 142 696	1 142 696	1 142 696
		Федеральный бюджет	-	-	-	-
		Департамент ветеринарии РС(Я)	-	-	-	-
		Бюджеты органов МСУ РС(Я)	-	-	-	-
		Департамент ветеринарии РС(Я)	-	-	-	-
		Внебюджетные источники	138 915	138 915	138 915	138 915
		Департамент ветеринарии РС(Я)	138 915	138 915	138 915	138 915
		Минсельхоз РС(Я)	-	-	-	-
Подпрограмма	Техническая и технологическая модернизация, инновационное развитие	ВСЕГО:	146 204	278 611	278 611	278 611
		Государственный бюджет Республики Саха (Якутия)	146 204	278 611	278 611	278 611
		Минсельхоз РС(Я)	145 731	278 138	278 138	278 138
		ГоскомАрктики РС(Я)	473	473	473	473
		Федеральный бюджет	-	-	-	-
		Минсельхоз РС(Я)	-	-	-	-
		ГоскомАрктики РС(Я)	-	-	-	-
		Бюджеты органов МСУ РС(Я)	-	-	-	-
		Минсельхоз РС(Я)	-	-	-	-
		ГоскомАрктики РС(Я)	-	-	-	-
		Внебюджетные источники	-	-	-	-
		Минсельхоз РС(Я)	-	-	-	-
		ГоскомАрктики РС(Я)	-	-	-	-
		ГоскомАрктики РС(Я)	-	-	-	-
Основное мероприятие	Увеличение объемов приобретения сельскохозяйственными товаропроизводителями и организациями, осуществляющими переработку сельскохозяйственной продукции, техники и оборудования, в том числе высокотехнологичных машин и оборудования	ВСЕГО:	18 141	139 230	139 230	139 230
		Государственный бюджет Республики Саха (Якутия)	18 141	139 230	139 230	139 230
		Минсельхоз РС(Я)	18 141	139 230	139 230	139 230
		Федеральный бюджет	-	-	-	-
		Минсельхоз РС(Я)	-	-	-	-
		Бюджеты органов МСУ РС(Я)	-	-	-	-
		Минсельхоз РС(Я)	-	-	-	-
		Внебюджетные источники	-	-	-	-
		Минсельхоз РС(Я)	-	-	-	-
		Минсельхоз РС(Я)	-	-	-	-
Основное мероприятие	Улучшение информационного, консультационного и кадрового обеспечения АПК	ВСЕГО:	128 063	139 381	139 381	139 381
		Государственный бюджет Республики Саха (Якутия)	128 063	139 381	139 381	139 381
		Минсельхоз РС(Я)	127 590	138 908	138 908	138 908
		ГоскомАрктики РС(Я)	473	473	473	473
		Федеральный бюджет	-	-	-	-
		Минсельхоз РС(Я)	-	-	-	-
		ГоскомАрктики РС(Я)	-	-	-	-
		Бюджеты органов МСУ РС(Я)	-	-	-	-
		Минсельхоз РС(Я)	-	-	-	-
		ГоскомАрктики РС(Я)	-	-	-	-
Подпрограмма	Стимулирование инвестиционной деятельности в АПК	ВСЕГО:	634 919	808 438	802 026	802 026
		Государственный бюджет Республики Саха (Якутия)	568 807	743 533	743 317	743 317
		Минсельхоз РС(Я)	568 807	743 533	743 317	743 317
		Федеральный бюджет	17 913	16 705	10 510	10 510
		Минсельхоз РС(Я)	17 913	16 705	10 510	10 510
		Бюджеты органов МСУ РС(Я)	-	-	-	-
		Минсельхоз РС(Я)	-	-	-	-
		Внебюджетные источники	48 199	48 199	48 199	48 199
		Минсельхоз РС(Я)	48 199	48 199	48 199	48 199
		Минсельхоз РС(Я)	-	-	-	-
Основное мероприятие	Снижение инвестиционных издержек при модернизации и создании объектов животноводства	ВСЕГО:	327 197	505 859	505 859	505 859
		Государственный бюджет Республики Саха (Якутия)	297 248	475 910	475 910	475 910
		Минсельхоз РС(Я)	297 248	475 910	475 910	475 910
		Федеральный бюджет	-	-	-	-
		Минсельхоз РС(Я)	-	-	-	-
		Бюджеты органов МСУ РС(Я)	-	-	-	-
		Минсельхоз РС(Я)	-	-	-	-
		Внебюджетные источники	29 949	29 949	29 949	29 949
		Минсельхоз РС(Я)	29 949	29 949	29 949	29 949
		Минсельхоз РС(Я)	-	-	-	-
		ВСЕГО:	40 448	110 545	110 545	110 545
		Государственный бюджет Республики Саха (Якутия)	22 198	92 295	92 295	92 295
		Минсельхоз РС(Я)	22 198	92 295	92 295	92 295

1	2	3	4	5	6	7
Основное мероприятие	Снижение инвестиционных издержек при модернизации и создании объектов растениеводства	Минсельхоз РС(Я)	22 198	92 295	92 295	92 295
		Федеральный бюджет	-	-	-	-
		Минсельхоз РС(Я)	-	-	-	-
		Бюджеты органов МСУ РС(Я)	-	-	-	-
		Минсельхоз РС(Я)	-	-	-	-
		Внебюджетные источники	18 250	18 250	18 250	18 250
Основное мероприятие	Снижение инвестиционных издержек при модернизации и создании объектов пищевой и перерабатывающей промышленности	Минсельхоз РС(Я)	18 250	18 250	18 250	18 250
		Минсельхоз РС(Я)	-	-	-	-
		Федеральный бюджет	-	-	-	-
		Минсельхоз РС(Я)	-	-	-	-
		Бюджеты органов МСУ РС(Я)	-	-	-	-
		Минсельхоз РС(Я)	-	-	-	-
Основное мероприятие	Снижение затрат предприятий агропромышленного комплекса на обслуживание инвестиционных кредитов (займов)	Минсельхоз РС(Я)	-	-	-	-
		Внебюджетные источники	-	-	-	-
		Минсельхоз РС(Я)	-	-	-	-
		ВСЕГО:	111 616	115 834	109 422	109 422
		Государственный бюджет	-	-	-	-
		Республики Саха (Якутия)	93 703	99 128	98 912	98 912
Подпрограмма	Развитие финансово-кредитной системы АПК	Минсельхоз РС(Я)	93 703	99 128	98 912	98 912
		Минсельхоз РС(Я)	155 657	76 200	76 200	76 200
		Федеральный бюджет	-	-	-	-
		Минсельхоз РС(Я)	-	-	-	-
		Бюджеты органов МСУ РС(Я)	-	-	-	-
		Минсельхоз РС(Я)	-	-	-	-
Основное мероприятие	Улучшение условий доступа предприятий агропромышленного комплекса к кредитным ресурсам	Минсельхоз РС(Я)	17 913	16 705	10 510	10 510
		Минсельхоз РС(Я)	17 913	16 705	10 510	10 510
		Бюджеты органов МСУ РС(Я)	-	-	-	-
		Минсельхоз РС(Я)	-	-	-	-
		Внебюджетные источники	-	-	-	-
		Минсельхоз РС(Я)	-	-	-	-
Подпрограмма	Научно-техническое обеспечение развития сельского хозяйства	Минсельхоз РС(Я)	-	-	-	-
		ВСЕГО:	352 344	351 980	351 980	351 980
		Государственный бюджет	-	-	-	-
		Республики Саха (Якутия)	352 344	351 980	351 980	351 980
		Минсельхоз РС(Я)	352 344	351 980	351 980	351 980
		Федеральный бюджет	-	-	-	-
Основное мероприятие	Прирост качественных показателей агропромышленного комплекса в результате разработки, испытания и внедрения в сельское хозяйство ресурсосберегающих и высокопроизводительных технологий, научных селекционных достижений	Минсельхоз РС(Я)	-	-	-	-
		Бюджеты органов МСУ РС(Я)	-	-	-	-
		Минсельхоз РС(Я)	-	-	-	-
		Внебюджетные источники	-	-	-	-
		Минсельхоз РС(Я)	-	-	-	-
		ВСЕГО:	13 500	13 500	13 500	13 500
Подпрограмма	Научно-техническое обеспечение развития сельского хозяйства	Государственный бюджет	-	-	-	-
		Республики Саха (Якутия)	13 500	13 500	13 500	13 500
		Минсельхоз РС(Я)	13 500	13 500	13 500	13 500
		Федеральный бюджет	-	-	-	-
		Минсельхоз РС(Я)	-	-	-	-
		Бюджеты органов МСУ РС(Я)	-	-	-	-
Основное мероприятие	Прирост качественных показателей агропромышленного комплекса в результате разработки, испытания и внедрения в сельское хозяйство ресурсосберегающих и высокопроизводительных технологий, научных селекционных достижений	Минсельхоз РС(Я)	-	-	-	-
		Бюджеты органов МСУ РС(Я)	-	-	-	-
		Минсельхоз РС(Я)	-	-	-	-
		Внебюджетные источники	-	-	-	-
		Минсельхоз РС(Я)	-	-	-	-
		ВСЕГО:	13 500	13 500	13 500	13 500