



**МИНИСТЕРСТВО КУЛЬТУРЫ,
ПЕЧАТИ И ПО ДЕЛАМ
НАЦИОНАЛЬНОСТЕЙ
РЕСПУБЛИКИ МАРИЙ ЭЛ**

**МАРИЙ ЭЛ РЕСПУБЛИКЫН
ТҮВЫРА, ПЕЧАТЬ ДА КАЛЫК-
ВЛАКЫН ПАШАШТ ШОТЫШТО
МИНИСТЕРСТВЫЖЕ**

г. Йошкар-Ола

Ш У Д Ы К

П Р И К А З

13 октября 2025 г. № 204

Об утверждении предмета охраны объекта культурного наследия (памятника истории и культуры) народов Российской Федерации регионального значения памятника «Здание бывшего Сернурского волостного управления».

В соответствии с Федеральным законом от 25 июня 2002 г. № 73-ФЗ «Об объектах культурного наследия (памятниках истории и культуры) народов Российской Федерации» п р и к а з ы в а ю :

1. Утвердить предмет охраны объекта культурного наследия (памятника истории и культуры) народов Российской Федерации регионального значения памятника «Здание бывшего Сернурского волостного управления», расположенного по адресу: Республика Марий Эл, Сернурский район, пгт Сернур, ул. Советская, д. 87, принятого на государственную охрану постановлением Правительства Республики Марий Эл от 27 июня 2007 г. № 162 «О мерах по обеспечению сохранности объектов культурного наследия (памятников истории и культуры) народов Российской Федерации, расположенных на территории Республики Марий Эл» (регистрационный номер в едином государственном реестре объектов культурного наследия (памятников истории и культуры) народов

Российской Федерации - 121510240770005) согласно приложению к настоящему приказу.

2. Настоящий приказ вступает в силу со дня официального опубликования.

3. Контроль за исполнением настоящего приказа возложить на заместителя министра Луничкина А.Н.

И.о. министра



М.Матвеев

Министерство юстиции
Республики Марий Эл
Внесен в Реестр нормативных правовых
актов органов исполнительной власти
Республики Марий Эл
Регистрационный номер
1 2 0 3 2 0 2 5 0 0 6 2

«27 " 10 .20 25г.

Приложение к приказу
Министерства культуры, печати
и по делам национальностей
Республики Марий Эл
от «13» октября 2025 г. № 204






**Предмет охраны объекта культурного наследия
(памятника истории и культуры) народов
Российской Федерации регионального значения памятника
«Здание бывшего Сернурского волостного управления»
(Республика Марий Эл, Сернурский район, пгт Сернур,
ул. Советская, д. 87)**

Особенности объекта культурного наследия (памятника истории и культуры) народов Российской Федерации, послужившие основанием для включения его в единый государственный реестр объектов культурного наследия (памятников истории и культуры) народов Российской Федерации и подлежащие обязательному сохранению:

| № п/п | Наименование и описание предмета охраны | Фото предмета охраны |
|-------|--|--|
| 1. | Стилистические характеристики: | |
| 1.1 | Эклектика конца XIX - начала XX веков. |  <p data-bbox="941 1447 1420 1503">Вид объекта с перекрестка ул. Советской и ул. Коммунистической (с юга).</p> |
| 2. | Градостроительные характеристики: | |
| 2.1 | Местоположение объекта на пересечении улиц Советской и Коммунистической поселка городского типа Сернур Сернурского района. |  |
| 2.2 | Градостроительная роль объекта в композиционно-планировочной структуре исторической части села Сернур (бывший Шернур), участвующего в формировании застройки | <p data-bbox="882 1953 1465 1986">Фрагмент плана пгт Сернура Сернурского района.</p> |

| | | |
|-----|--|---|
| | улицы Советская, улицы Коммунистическая и сельской площади конца XIX – I половины XX века. |  |
| 2.3 | <p>Видовые характеристики объекта с разных точек обзора, обусловленные его протяженностью и объемно-планировочной структурой: панорамные точки визуального восприятия памятника с улиц Советской и Коммунистической, с территории объекта.</p> | <p>Вид объекта с ул. Советской (с юго-востока).</p>  <p>Вид объекта с ул. Советской (с северо-запада).</p>  <p>Вид объекта с ул. Коммунистической (с северо-востока).</p>  <p>Вид объекта со двора (вид с севера).</p> |
| 3. | Объемно-пространственная и конструктивная схема: | |
| 3.1 | <p>Двухэтажное кирпичное здание, Г-образной в плане формы, состоящее из трех объемов (1876 года, 1937 года, 1957 года), со сложной вальмовой крышей.</p> |  <p>Вид объекта с юга.</p> |

| | | |
|-----|--|--|
| 3.2 | Размеры объекта 1876 – 1957 годов: основные габариты, высотные отметки по венчающим карнизам, по конькам кровли, по аттикам и фронтонам. |  |
| 3.3 | Расположение входов в здание: два входа с уличных (по ул. Советской и ул. Коммунистической) фасадов и три входа с дворовых фасадов. | <p data-bbox="1059 488 1321 517">Вид объекта с востока.</p>  |
| 3.4 | Расположение двух деревянных лестниц в капитальных кирпичных стенах объемов 1937 и 1957 годов, ведущих на 2-й этаж. |  |
| 3.5 | Конструктивная система объекта 1876 – 1957 годов: ленточные каменные фундаменты; цоколи, наружные и внутренние несущие стены из керамического кирпича, в том числе арки (арка объема 1876 года и арка в конструкции стены лестничной клетки объема 1937 года); деревянные перекрытия по деревянным балкам. | <p data-bbox="879 1234 1433 1301"> - объем 1876 года; - объем 1937 года; - объем 1957 года. </p> <p data-bbox="1086 1312 1278 1341">План 1-го этажа.</p>  <p data-bbox="1078 2051 1270 2080">План 2-го этажа.</p> |

| | | |
|-----|--|---|
| | |  <p>Фрагмент уличного (юго-западного) фасада.</p>  <p>Фрагмент интерьера.</p>  <p>Арка объема 1876 года.</p>  <p>Конструкции лестничной клетки объема 1937 года.</p> |
| 3.6 | <p>Форма, конфигурация, габариты и угол наклона скатов вальмовой крыши объекта 1876 – 1957 годов сложной конфигурации; система деревянных стропильных конструкций из бревен (в том числе</p> |  <p>Вид объекта с запада.</p> |

отесанных на четыре канта) хвойных пород древесины; характер кровельного покрытия кровли - металлические листы с фальцевым соединением.



Вид объекта с юга.








Фрагмент покрытия кровли.



Фрагмент крыши (чердак).



Фрагмент крыши (чердак).

| | | |
|-----|--|---|
| 3.7 | Сохранившиеся фрагменты исторической системы водостока с крыши – водосборные воронки. |  |
| 4. | | Композиция и архитектурно-художественное оформление фасадов: |
| 4.1 | Внешний облик объекта 1876 – 1957 годов, состоящего из нескольких объемов, декоративное убранство фасадов. |  |
| 4.2 | Характер отделки фасадов: известковая штукатурка, покраска. | <p style="text-align: center;">Вид объекта с юга.</p> |
| 4.3 | <p>Композиционное решение фасадов объекта 1876 – 1957 годов:</p> <p>симметрическая композиция уличного юго-западного фасада (по улице Советской) в 13 световых осей, выделенная в центре портиком в шесть колонн (боковые сдвоенные) на 3 световые оси (по центральной оси расположены дверные проемы) и двумя ризалитами в одну световую ось (по 3 и 11 осям);</p> <p>композиция уличного юго-восточного фасада (по улице Коммунистической) в 18 световых осей, разделенного лопатками на четыре части (в 5-5-3-5 световых осей);</p> <p>композиция боковых (северо-западного, северо-восточного) фасадов</p> |   <p style="text-align: center;">Юго-западный фасад (с ул. Советской).</p>  <p style="text-align: center;">Фрагмент юго-западного фасада.</p> |

| | |
|--|--|
| <p>в 1 световую ось; композиция дворовых (северо-западного и северо-восточного) фасадов: двухчастная композиция северо-западного дворового фасада с выступающей левой частью в 7 световых осей (6 осей окон и 1 ось дверного проема) в уровне 1-го этажа и 6 световых осей в уровне 2-го этажа и узкой правой частью; четырёхчастная композиция северо-восточного дворового фасада в 11 световых осей (2-1-1-7 световых осей), выделенная ризалитом в 1 световую ось (с дверным проемом в уровне 1-го этажа), фланговая левая часть фасада в 2 световые оси (1876 года постройки) незначительно заглублена по отношению к части фасада в 1 световую ось (1937 года постройки), на правом фланге выделена лопаткой.</p> |  |
| <p>4.4 Местоположение, размеры, форма и конструкции кирпичных перемычек (плоских, арочных, лучковых) прямоугольных оконных и дверных проемов объекта 1876 – 1957 годов (в том числе заложенных и расположенных в тамбуре объема 1957 года).</p> | <p>Юго-восточный фасад (с ул. Коммунистической).</p>  <p>Северо-западный (боковой) фасад.</p>  <p>Северо-восточный (боковой) фасад.</p>  <p>Вид объекта с севера (со двора).</p>  <p>Вид объекта с северо-востока (со двора).</p> |

4.5 Характер оформления («две нитки остекления»); рисунок расстекловки столярных заполнений оконных проемов объекта 1876 – 1957 годов:

Тип 1 (окна 2-го этажа объема 1876 года, в том числе 2-го этажа боковых фасадов ризалита), в том числе пропорции переплетов и формы калевки: шестистекольный переплет (две прямоугольные створки, разделенные на три секции горбылками) с полуциркулярной фрамугой (разделена двумя дугowymi горбылками, которые формируют элементы стрельчатой формы);

Тип 2 (окна 1-го этажа объемов 1876 -1937 годов, в том числе окно 1-го этажа ризалита 1876 года), в том числе пропорции переплетов и формы калевки: четырехстекольный переплет (две прямоугольные створки, разделенные на две секции горбылками, нижние секции меньшего размера и составляют 1/5 высоты створки) с прямоугольной фрамугой (разделена двумя горбылками на три секции (боковые узкие));

Тип 3 (окно 2-го этажа ризалита объема 1876 года): трехчастное окно, состоящее из двух боковых прямоугольных частей с трехстекольными переплетами и центральной частью - шестистекольный



а) Окно Типа 1; б) Окно Типа 2.



а) Форма калевки окна Типа 1; б) Форма калевки окна Типа 2.



Окно Типа 3: а) вид с ул. Советской, б) вид с из помещения.



Окна Типа 1 и Типа 3 ризалита объема 1876 года.

переплет (две прямоугольные створки, разделенные на три секции горбылками) с полуциркулярной фрамугой (разделена двумя дугowymi горбылками, которые формируют элементы стрельчатой формы);
 Тип 4 (окно 2-го этажа ризалита объема 1937-года): трехчастное окно, состоящее из двух боковых прямоугольных частей с трехстекольными переплетами (центральные секции более высокие в пропорции 1:1,5:1) и центральной частью - шестистекольный переплет (две прямоугольные створки, разделенные на три секции горбылками (центральные секции более высокие в пропорции 1:2:1)) с полуциркулярной фрамугой (разделена двумя вертикальными горбылками на три секции);
 Тип 5 (широкое окно 1-го этажа ризалита объема 1937-года): восьмистекольный переплет (четыре створки (две центральные открывающиеся, боковые – глухие), разделенные на две секции горбылками (нижние секции более узкие)) с прямоугольной фрамугой (разделена вертикальными горбылками на пять секций, боковые секции более узкие);
 Тип 6 (окна 2-го этажа объемов 1937- 1957 годов, в том числе окна 2-го этажа



Полуциркулярная фрамуга окон Типа 1 и Типа 3 объема 1876 года.



Окно ризалита Типа 4.



Окно ризалита Типа 5.



а) Окно Тип 6; б) Окно Типа 7.


боковых фасадов ризалита 1937 года): шестистекольный переплет (две прямоугольные створки, разделенные на три секции горбыльками (центральные секции более высокие в пропорции 1:2:1)) с полуциркулярной фрамугой (разделена двумя вертикальными горбыльками на три секции);

Тип 7 (окна 1-го этажа объема 1957 года, в том числе в тамбуре):

четырёхстекольный переплет (две прямоугольные створки, разделенные на две секции горбыльками, нижние секции меньшего размера и составляют $\frac{1}{3}$ высоты створки) с прямоугольной фрамугой (разделена двумя горбыльками на три секции (боковые узкие));

Тип 8 (два окна 2-го этажа объема 1937 года): девятистекольный переплет (три створки, разделенные на три секции горбыльками (центральные секции более высокие в пропорции 1:2:1)) с полуциркулярной фрамугой (разделена вертикальными горбыльками на три секции);

Тип 9 (одно окно 1-го этажа северо-западного (бокового) фасада объема 1937 года): девятистекольный переплет (три створки, разделенные на три секции горбыльками (центральные секции более высокие в пропорции 1:2:1)) с прямоугольной фрамугой (разделена вертикальными



Окна Типа 8: окно северо-западного (бокового) фасада; б) окно дворового фасада.





Окно 1-го этажа бокового фасада Типа 9.



Окно 1-го этажа бокового фасада Типа 10.



Окна 1-го этажа дворового фасада объема 1957 года Типа 11.

| | | |
|-----|--|--|
| | <p>горбыльками на четыре секции);</p> <p>Тип 10 (одно окно 1-го этажа северо-восточного (бокового) фасада объема 1957 года): девятистекольный переплет (три створки, разделенные на три равновеликие секции горбыльками) с прямоугольной фрамугой (разделена вертикальными горбыльками на три секции);</p> <p>Тип 11 (два окна 1-го этажа дворового фасада объема 1957 года): шестистекольный переплет (разделены на шесть равновеликих секций горбыльками) с прямоугольной фрамугой); материал – дерево.</p> | |
| 4.6 | <p>Обрамления оконных проемов, в том числе цветное решение (цвет – белый):</p> <p>обрамления оконных проемов уличных юго-западного (по улице Советской) и юго-восточного (по улице Коммунистической) фасадов объекта 1876 – 1957 годов, в том числе боковых фасадов ризалитов:</p> <p>рамочные профилированные обрамления оконных проемов 1-го этажа (в том числе в тамбуре объема 1957 года) и оконных проемов 2-го этажа с завершениями полуциркулярной кривизны, опирающихся на межэтажный пояс;</p> <p>обрамления оконных проемов главных фасадов ризалитов объемов 1876-1937 годов:</p> | <div style="display: flex; justify-content: space-around;">  </div> <p>а) Обрамление оконных проемов 1-го этажа уличных фасадов объемов 1876 – 1957 годов; б) Обрамление оконного проема 2-го этажа уличного фасада.</p> <div style="text-align: center;">  </div> <p>Обрамление оконного проема 1-го этажа в тамбуре объема 1957 года.</p> |

рамочные профилированные обрамления оконных проемов ризалитов 1-го этажа;
 рамочное профилированное обрамление оконного проема 2-го этажа ризалита объема 1876 года с криволинейным завершением и профилированным сандриком криволинейной формы, опирающееся на межэтажный пояс;
 рамочное профилированное обрамление оконного проема 2-го этажа ризалита объема 1937 года с криволинейным завершением, опирающееся на межэтажный пояс;
 обрамления оконных проемов дворового фасада объема 1876 года: рамочные профилированные обрамления оконных проемов 1-го этажа с завершениями лучковой кривизны и оконных проемов 2-го этажа с завершениями полуциркулярной кривизны, опирающихся на межэтажный пояс;
 оконные проемы боковых и дворовых фасадов объемов 1937-1957 годов без обрамлений.



Обрамления оконных проемов 2-го этажа ризалита объема 1876 года;



Завершение обрамления оконного проема 2-го этажа главного фасада ризалита объема 1876 года.



Обрамления оконных проемов 1-го этажа главных фасадов ризалитов: а) объема 1876 года; б) объема 1937 года.








Обрамление оконного проема 2-го этажа главного фасада ризалита объема 1937 года.








Обрамление оконных проемов дворового фасада объема 1876 года: а) 1-го этажа; б) 2-го этажа.








| | | |
|-----|---|---|
| | |  <p>Оконные проемы без обрамлений: а) Окна бокового фасада; б) Окна дворового фасада 1937 года, в) Окна дворового фасада объема 1957 года.</p> |
| 4.7 | <p>Историческое заполнение дверного проема на балкон 2-го этажа объема 1937 года: характер оформления («две нитки остекления»); дверная коробка, заполнение проема – распашная двустворчатая дверь (дверные створки равновеликие, каждая разделена на две части: нижняя часть - глухая, филенчатая, отделенная от верхней части накладным профилированным элементом с резьбой в виде сухариков; верхняя - остекленная, четырехстекольная (разделена на четыре разновеликие секции горбыльками) с арочной остекленной фрамугой (разделена вертикальными горбыльками на три секции); материал – дерево.</p> |  <p>Дверной проем на балкон 2-го этажа объема 1937 года.</p>  <p>Верхняя (остекленная) часть дверного проема на балкон 2-го этажа объема 1937 года.</p>  <p>Нижняя (глухая) часть створки дверного проема на балкон 2-го этажа объема 1937 года.</p> |
| 4.8 | <p>Рамочное профилированное обрамление дверного проема на балкон 2-го этажа объема 1937 года; цвет - белый.</p> | |





| | | |
|------|--|---|
| 4.9 | <p>Характер заполнений дверных проемов объемов 1937-1957 годов, в том числе материал (дерево): уличные фасады – распашные двустворчатые филенчатые двери; дворовые фасады – распашные одностворчатые двери. Историческое заполнение дверного проема дворового фасада (объема 1957 года): распашная двустворчатая деревянная филенчатая дверь.</p> |  <p>а) Входная дверь тамбура (объема 1957 года); б) Дверь дворового фасада (объема 1957 года).</p> |
| 4.10 | <p>Обрамления дверных проемов, в том числе цвет - белый: рамочное профилированное обрамление дверного проема уличного фасада (по улице Советской) объема 1937 года; рамочное профилированное обрамление дверного проема скрытого в тамбуре объема 1957 года (по улице Коммунистической) с полукруглыми в плане пилонами.</p> |  <p>Фрагмент уличного фасада объема 1937 года. Дверной проем в тамбуре объема 1957 года.</p> |
| 4.11 | <p>Портик юго-западного фасада (по улице Советской) объема 1937 года: шесть прямоугольных в плане колонн, установленных на пьедесталы (по одной в центре и сдвоенные по бокам) несут антаблемент, увенчанный треугольным</p> |  <p>Фрагмент юго-западного фасада, портик.</p> |

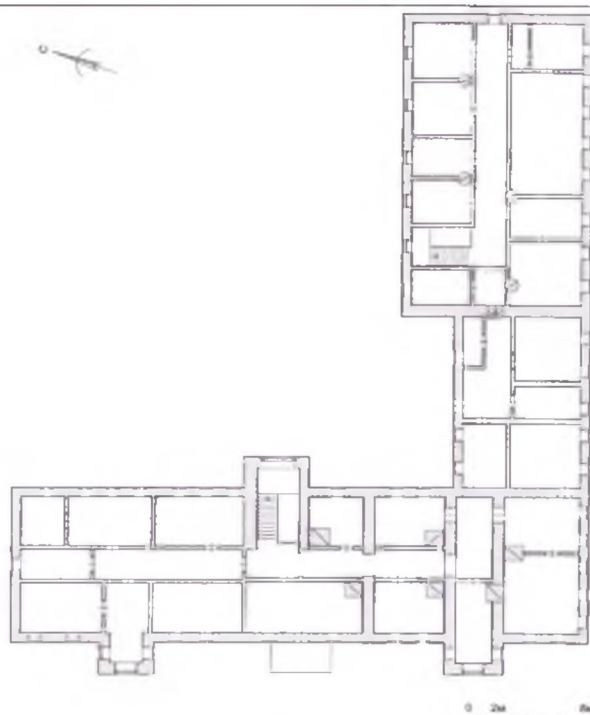
| | | |
|-------------|---|--|
| | <p>фронтоном; балкон, расположенный между центральными колоннами в уровне второго этажа с деревянным ограждением.</p> |  <p>Фрагмент юго-западного фасада, фрагмент портика.</p> <p>Фрагмент юго-западного фасада, балкон 2-го этажа.</p> |
| <p>4.12</p> | <p>Рядовые и угловые пилястры объемов 1876-1957 годов: пилястры 1-го и 2-го этажей уличных (по улице Советской и улице Коммунистической) и дворового фасадов объема 1876 года, раскрепованы по горизонтالي тягами, в уровне 2-го этажа имеют угловые вертикальные выемки; пилястры 1-го и 2-го этажей уличного (по улице Советской) и бокового фасадов объема 1937 года, раскрепованы по горизонтали тягами; пилястры 1-го и 2-го этажей уличного (по улице Коммунистической) объема 1957 года, раскрепованы по горизонтали тягами.</p> |  <p>Пилястры объема 1876 года: а) Пилястры уличных фасадов; б) Пилястра дворового фасада.</p> <p>Пилястры объема 1937 года: а) Пилястра уличного фасада; б) Пилястра бокового фасада.</p> |

| | | |
|------|--|---|
| | |  <p data-bbox="927 712 1453 741">Пиллястры уличного фасада объема 1957 года.</p> |
| 4.13 | <p data-bbox="363 752 836 1644">Широкий межэтажный аркатурный пояс, расположенный под окнами 2-го этажа уличных фасадов (по улице Советской и улице Коммунистической) объемов 1876-1957 годов и части дворового фасада объема 1876 года: образован тягами, раскрепованными простыми стилизованными лопатками, расположенными под боковыми стойками наличников (на боковых фасадах ризалитов пиллястры отсутствуют), в подоконных частях располагаются прямоугольные ниши-ширинки, под нижней тягой располагается профилированный карниз.</p> |  <p data-bbox="906 976 1474 1032">Межэтажный аркатурный пояс уличного фасада по ул. Советской.</p> <p data-bbox="906 1223 1474 1279">Межэтажный аркатурный пояс уличного фасада по ул. Коммунистической.</p> <p data-bbox="895 1532 1474 1592">Межэтажный аркатурный пояс дворового фасада объема 1876 года.</p> |
| 4.14 | <p data-bbox="363 1655 836 2027">Междуэтажные пояса, расположенные под окнами 2-го этажа боковых фасадов и дворовых фасадов объемов 1937-1957 годов: широкий пояс, расположенный под окнами 2-го этажа бокового фасада объема 1937 года - образован</p> |  <p data-bbox="911 1854 1442 1910">Междуэтажный пояс бокового фасада объема 1937 года.</p> |

| | | |
|------|---|---|
| | <p>двумя тягами, раскрепованными угловыми пилястрами; широкий пояс, расположенный под окнами 2-го этажа бокового фасада объема 1957 года, и заходящий коротким отрезком на дворовый фасад - образован двумя тягами; пояс-полочка под окнами дворового фасада объема 1937 года.</p> |  <p>Междуэтажный пояс бокового фасада объема 1957 года.</p> <p>Пояс-полочка дворового фасада объема 1937 года.</p> |
| 4.15 | <p>Венчающие карнизы: профилированный карниз сложного профиля уличных фасадов (по улице Советской и улице Коммунистической) объемов 1876-1957 годов и части дворового фасада объема 1876 года с фризом, образованным рядом элементов в виде ступенчатых уступов, соединенных полосой в виде полочки (на фасадах ризалитов фриз отсутствует); профилированный карниз простого профиля бокового и дворового фасадов объема 1937 года с фризом, образованным рядом элементов в виде ступенчатых уступов, соединенных полосой в виде полочки; профилированный карниз простого профиля бокового фасада объема 1957 года.</p> |  <p>Карниз уличного фасада объема 1876 года.</p> <p>Карниз уличного фасада объема 1876 года.</p> <p>Карниз уличного и бокового фасадов объема 1937 года.</p> <p>Карниз уличного фасада объема 1957 года.</p> |

| | | |
|------|--|---|
| | |  <p>Карниз дворового фасада объема 1876 года.</p>  <p>Карниз дворового фасада объема 1937 года.</p>  <p>Карниз бокового фасада объема 1957 года.</p> |
| 4.16 | <p>Характер подшивки (горизонтальная подшивка) карнизов (объемов 1876-1957 годов) и фронтона дворового ризалита (объема 1937 года); материал – дерево.</p> |  <p>Деревянный подшив карниза уличного фасада.</p>  <p>Деревянный подшив карнизов бокового и дворового фасадов.</p>  <p>Деревянный подшив карнизов дворового фасада.</p>  <p>Фронтон дворового ризалита.</p> |

| | | |
|------|---|---|
| 4.17 | Фигурные аттики с нишей, повторяющей форму аттика, ризалитов объемов 1876 и 1937 годов. |  <p>Аттик объема 1876 года.</p>  <p>Аттик объема 1937 года.</p> |
| 5. | Планировочная структура и элементы архитектурного оформления интерьеров здания: | |
| 5.1 | Пространственно-планировочная структура объекта 1876-1957 годов в пределах капитальных стен и перекрытий; коридорная планировочная схема здания: помещения располагаются с двух, сторон вдоль общего коридора, который связан лестничными клетками. |  |
| 5.2 | Система плоских перекрытий объекта 1876-1957 годов, материал – дерево; характер отделки потолков объекта 1876-1957 годов: штукатурка и покраска. |  |
| 5.3 | Местоположение, размеры, форма и конструкции перемычек (плоских, арочных) внутренних дверных проемов объекта 1876 – 1957 годов (в том числе заложенных). | <p> □ - объем 1876 года; □ - объем 1937 года; □ - объем 1957 года. </p> <p>План 1-го этажа.</p> |



План 2-го этажа.



Фрагменты интерьера: а) Коридор 1-го этажа (часть по ул. Советской; б) Коридор 2-го этажа (часть по ул. Коммунистической).



Фрагмент интерьера 2-го этажа (часть по ул. Советской).

| | | |
|-------|---|---|
| | |  <p>Фрагмент интерьера 1-го этажа (часть по ул. Коммунистической).</p> |
| 5.4 | <p>Характер заполнений дверных проемов (распашные филенчатые с разноформатными филенками) и обрамлений дверных проемов (рамочные профилированные) объекта 1876 – 1957 годов, материал – дерево.</p> |  <p>а) Дверь объема 1876 года б) Дверь объема 1937 года; в) Дверь объема 1957 года.</p> <p>Фрагменты обрамлений дверных проемов: а) объема 1876 года б) объема 1937 года; в) объема 1957 года.</p> |
| 5.5 | <p>Исторические деревянные дверные коробки, заполнения дверных проемов и обрамления дверных проемов (с обеих сторон дверного блока) объекта 1876 – 1957 годов, материал – дерево:</p> | |
| 5.5.1 | <p>Двери 2-го этажа объема 1876 года: высокие деревянные распашные двустворчатые филенчатые глухие с профилированными рамочными деревянными обрамлениями.</p> |  <p>а) Дверь 2-го этажа объема 1876 года; б) Фрагмент обрамления дверного проема объема 1876 года.</p> |

5.5.2 Двери объема 1937 года: деревянные распашные двустворчатые филенчатые глухие двери 2-го этажа с разноформатными остекленными фрамугами (на три секции) и профилированными рамочными деревянными обрамлениями; сохранившиеся остекленные фрамуги (на три секции) и профилированные рамочные деревянные обрамления проемов 2-го этажа; двойные деревянные двери в общей коробке 1-го этажа (лестничная клетка) с профилированным рамочным деревянным обрамлением – распашные, филенчатые глухие, в том числе фурнитура (дверные ручки).



а) Дверь 2-го этажа объема 1937 года; б) Фрагмент обрамления дверного проема объема 1937 года.



Сохранившаяся фрамуга и деревянное обрамление проема 2-го этажа объема 1937 года.



Сохранившиеся деревянные обрамления проемов 2-го этажа объема 1937 года.



Двойные двери 1-го этажа объема 1937 года (лестничная клетка): а) Двери; б) Дверная ручка.

5.5.3 Двери объема 1957 года:
 распашные одностворчатые
 филенчатые двери 2-го этажа
 с остекленными фрамугами
 (на четыре и шесть секций) и
 профилированными
 рамочными деревянными
 обрамлениями;
 сохранившиеся остекленные
 фрамуги (на две секции) и
 профилированные рамочные
 деревянные обрамления
 проемов;
 одна распашная
 одностворчатая филенчатая
 (верхняя фрамуга остеклена)
 дверь 1-го этажа с
 остекленной на три секции
 фрамугой и
 профилированными
 рамочными деревянными
 обрамлениями;
 одна распашная
 двустворчатая филенчатая
 дверь 1-го этажа (тамбур) с
 профилированными
 рамочными деревянными
 обрамлениями;
 двойные деревянные двери в
 общей коробке 1-го этажа
 (лестничная клетка) с
 профилированным рамочным
 деревянным обрамлением –
 распашные, филенчатые
 (левая частично остеклена,
 правая глухая).



Двери 2-го этажа объема 1957 года.






Сохранившиеся фрамуга и обрамление проема 2-го этажа объема 1957 года.






Двери 1-го этажа объема 1957 года: а) Дверь в помещение, б) Дверь тамбура.







Двойные двери 1-го этажа объема 1957 года (лестничная клетка).

| | | |
|-------|--|--|
| 5.6 | Сохранившиеся внутренние деревянные оконные блоки объемов 1876 -1957 годов: | |
| 5.6.1 | Окна 2-го этажа уличных фасадов объема 1876 года, в том числе 2-го этажа боковых фасадов ризалита: шестистекольный переплет (две прямоугольные створки, разделенные на три секции горбыльками) с полуциркулярной фрамугой (разделена двумя дуговыми горбыльками, которые формируют элементы стрельчатой формы). |  <p data-bbox="927 801 1458 860">Внутренние окна 2-го этажа объема 1876 года уличных фасадов.</p> |
| 5.6.2 | Окна 2-го этажа уличного фасада объема 1937 года, в том числе окна 2-го этажа боковых фасадов ризалита 1937 года: шестистекольный переплет (две прямоугольные створки, разделенные на три секции горбыльками (центральные секции более высокие в пропорции 1:2:1)) с полуциркулярной фрамугой (разделена двумя вертикальными горбыльками на три секции). |  |
| 5.6.3 | Окно 2-го этажа уличного фасада ризалита объема 1937-года: трехчастное окно, состоящее из двух боковых прямоугольных частей с трехстекольными переплетами (центральные секции более высокие в пропорции 1:1,5:1) и центральной частью - шестистекольный переплет (две прямоугольные створки, |  <p data-bbox="916 2007 1442 2065">Внутреннее окно 2-го этажа уличного фасада ризалита объема 1937-года.</p> |

| | | |
|-------|---|---|
| | <p>разделенные на три секции горбыльками (центральные секции более высокие в пропорции 1:2:1)) с полуциркулярной фрамугой (разделена двумя вертикальными горбыльками на три секции).</p> | |
| 5.6.4 | <p>Окна 1-го этажа уличного фасада объема 1937 года: четырехстекольный переплет (две прямоугольные створки, разделенные на две секции горбыльками, нижние секции меньшего размера и составляют 1/5 высоты створки) с прямоугольной фрамугой (разделена двумя горбыльками на три секции (боковые узкие)).</p> |  <p>Окно 1-го этажа уличного фасада объема 1937 года: а) вид с улицы; б) вид из помещения.</p> |
| 5.6.5 | <p>Окна 1-го этажа уличного фасада объема 1957 года, в том числе в тамбуре: четырехстекольный переплет (две прямоугольные створки, разделенные на две секции горбыльками, нижние секции меньшего размера и составляют 1/3 высоты створки) с прямоугольной фрамугой (разделена двумя горбыльками на три секции (боковые узкие)).</p> |  <p>Внутреннее окно 1-го этажа объема 1957 года.</p> |

| | | |
|------------|---|---|
| <p>5.7</p> | <p>Историческая фурнитура окон объемов 1876-1937 годов (ручки).</p> |  <p>Фурнитура окон: а-б) 1876 года; в-г) 1937 года.</p> |
| <p>5.8</p> | <p>Местоположение, размеры, форма, в том числе конструкции арочных перемычек ниш объемов 1876-1957 годов.</p> |  <p>Фрагмент интерьера объема 1876 года.</p> <p>Фрагменты интерьера объема 1876 года.</p> |

| | | |
|-----|---|---|
| | |  <p data-bbox="933 622 1444 683">Фрагменты интерьера: а) Объемы 1937 года; б) Объемы 1957 года.</p> |
| 5.9 | <p data-bbox="359 694 845 1243">Внутренние лестницы: конструкции, форма, размеры двух деревянных междуэтажных лестниц объемов 1937 и 1957 годов, ведущих на 2-й этаж: двухмаршевые П-образные лестницы на тетивах с промежуточной площадкой, деревянными глухими поручнями и заходными столбами; материал – дерево.</p> |  <p data-bbox="933 1541 1428 1579">Междуэтажная лестница объема 1937 года.</p>  |

| | | |
|------|--|---|
| | |  <p data-bbox="938 577 1442 607">Междуэтажная лестница объема 1957 года.</p> |
| 5.10 | Декоративная перфорированная металлическая перегородка, лестничной клетки объема 1957 года (2-й этаж). |  <p data-bbox="922 1111 1458 1167">Декоративная перегородка лестничной клетки объема 1957 года.</p> |
| 5.11 | Потолочные профилированные лепные карнизы объемов 1876-1957 годов (в том числе скрытые). |  |



Потолочные карнизы объема 1876 года.






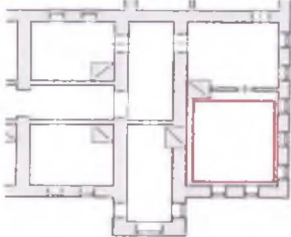






Потолочные карнизы объема 1937 года.

| | | |
|------|--|--|
| | |  <p data-bbox="949 1680 1412 1713">Потолочные карнизы объема 1957 года.</p> |
| 5.12 | Потолочные лепные круглые розетки помещений 2-го этажа объема 1957 года постройки. |  |

| | | |
|------|---|--|
| | |  <p data-bbox="970 454 1410 488">Потолочные лепные круглые розетки.</p> |
| 5.13 | <p data-bbox="363 495 807 875">Печи отопления объемов 1876-1837 годов: прямоугольные из керамического кирпича; характер отделки (штукатурка, покраска); Печные приборы (дверцы, задвижки, вьюшки), материал – чугунное литье.</p> |  <p data-bbox="935 1659 1426 1693">Печи отопления объемов 1876-1837 годов.</p>  |

| | | |
|------|--|---|
| | |  <p>Печные приборы.</p> |
| 5.14 | Кованые крюки (четыре штуки в углах потолка) потолка углового помещения 2-го этажа объема 1876 года. |  <p>Фрагмент плана 2-го этажа (объема 1876 года).</p>   <p>Фрагменты потолка помещения 2-го этажа объема 1876 года, кованые крюки.</p> |