



КАРАР

« 13 » апрель 2026 й. № 94

ПОСТАНОВЛЕНИЕ

«13» апреля 2026 г.

**Об утверждении региональной программы «Укрепление
здоровья и формирование здоровьесберегающей среды в
Республике Башкортостан на 2026-2030 годы»**

В соответствии с Указом Президента Российской Федерации от 7 мая 2024 года № 309 «О национальных целях развития Российской Федерации на период до 2030 года и на перспективу до 2036 года» в целях реализации регионального проекта «Здоровье для каждого (Республика Башкортостан)» в составе национального проекта «Продолжительная и активная жизнь» Правительство Республики Башкортостан ПОСТАНОВЛЯЕТ:

1. Утвердить прилагаемую региональную программу «Укрепление здоровья и формирование здоровьесберегающей среды в Республике Башкортостан на 2026-2030 годы».

2. Соисполнителям региональной программы обеспечить представление отчетных форм в Министерство здравоохранения Республики Башкортостан в установленные сроки.

3. Контроль за исполнением настоящего постановления возложить на первого заместителя Премьер-министра Правительства Республики Башкортостан Кильсенбаева У.Т.

Премьер-министр
Правительства
Республики Башкортостан



А.Г. Назаров

Утверждена
постановлением Правительства
Республики Башкортостан
от 13 апреля 2026 г.
№ 94

РЕГИОНАЛЬНАЯ ПРОГРАММА
«Укрепление здоровья и формирование здоровьесберегающей среды в
Республике Башкортостан на 2026-2030 годы»

Паспорт региональной программы

Название региональной программы	Региональная программа «Укрепление здоровья и формирование здоровьесберегающей среды в Республике Башкортостан на 2026-2030 годы» (далее – региональная программа)
Срок реализации региональной программы	2026-2030 годы
Государственный заказчик региональной программы	Правительство Республики Башкортостан
Основной разработчик региональной программы	Министерство здравоохранения Республики Башкортостан
Соисполнители региональной программы	Министерство спорта Республики Башкортостан; Министерство торговли и услуг Республики Башкортостан; Министерство семьи, труда и социальной защиты населения Республики Башкортостан;

Министерство молодежной политики
Республики Башкортостан;
Министерство просвещения
Республики Башкортостан;
Министерство культуры
Республики Башкортостан;
Министерство внутренних дел по
Республике Башкортостан
(по согласованию);
Управление Федеральной службы по надзору в
сфере защиты прав потребителей и благополучия
человека по Республике Башкортостан
(по согласованию);
федеральное бюджетное учреждение
здравоохранения «Центр гигиены и эпидемиологии
в Республике Башкортостан»
(по согласованию);
Агентство по печати и средствам массовой
информации Республики Башкортостан;
администрации муниципальных районов и
городских округов Республики Башкортостан
(по согласованию);
Совет ректоров высших учебных заведений
Республики Башкортостан (по согласованию);
Совет директоров профессиональных
образовательных организаций Республики
Башкортостан (по согласованию);
Федерация профсоюзов Республики Башкортостан
(по согласованию);
Общественная палата Республики Башкортостан
(по согласованию);
волонтерские объединения и социально
ориентированные некоммерческие организации
(по согласованию);
учреждения, организации и предприятия
Республики Башкортостан (по согласованию)

Цель
региональной
программы

Обеспечить в Республике Башкортостан
увеличение к 2030 году доли граждан, ведущих
здоровый образ жизни, до 12,9%

Задачи
региональной
программы

1. Сформировать культуру общественного здоровья среди всех слоев населения Республики Башкортостан, включая жителей муниципальных районов и городских округов, представителей предприятий, учреждений и образовательных организаций.
2. Реализовать меры по снижению потребления алкогольной продукции населением Республики Башкортостан.
3. Реализовать меры по снижению потребления табака и иной никотинсодержащей продукции населением Республики Башкортостан.
4. Обеспечить доступность занятий физической культурой и спортом для всех категорий и групп населения путем создания и формирования спортивной инфраструктуры эффективной системы мотивации к физическому развитию и спортивному образу жизни.
5. Обеспечить предупреждение и выявление хронических неинфекционных заболеваний и факторов риска их развития, а также диспансерное наблюдение людей.
6. Обеспечить популяризацию и мотивацию ведения здорового образа жизни среди населения.
7. Обеспечить межведомственное взаимодействие по вопросам охраны здоровья, в том числе формирования здорового образа жизни, для эффективной реализации мероприятий региональной программы с участием представителей территориальных органов федеральных органов исполнительной власти в Республике Башкортостан, органов местного самоуправления Республики Башкортостан, общественных объединений, руководителей предприятий, образовательных и иных организаций.

Показатели
региональной
программы

1. Доля граждан, ведущих здоровый образ жизни.
2. Распространенность курения табака в возрасте 18 лет и более.
3. Потребление алкогольной продукции на душу населения.
4. Доля граждан с факторами риска, выявленными в результате профилактических медицинских осмотров и диспансеризации, прошедших углубленное профилактическое консультирование в центрах здоровья.
5. Доля граждан, прошедших углубленное профилактическое консультирование в центрах здоровья, которым рекомендованы индивидуальные программы здорового питания.
6. Доля граждан, для которых центрами здоровья разработаны индивидуальные программы по ведению здорового образа жизни.
7. Доля граждан, систематически занимающихся физической культурой и спортом, в общей численности населения Республики Башкортостан в возрасте от 3 до 79 лет.

Индикаторы
реализации
мероприятий
региональной
программы

1. Количество муниципальных образований Республики Башкортостан, в которых разработаны и реализованы программы по укреплению здоровья населения (нарастающим итогом, единицы):
2026 – 20;
2027 – 30;
2028 – 40;
2029 – 50;
2030 – 62.
2. Количество организаций, участвующих в разработке и во внедрении корпоративных программ «Укрепление здоровья работающих» (единицы):
2026 – 30;
2027 – 30;
2028 – 30;
2029 – 30;
2030 – 30.

3. Количество проведенных конкурсов на лучшую корпоративную программу по укреплению здоровья работающих (единицы):

2026 – 1;

2027 – 1;

2028 – 1;

2029 – 1;

2030 – 1.

4. Количество разработанных образовательно-практических программ по мотивации приверженности к здоровому образу жизни среди детей и учащихся образовательных организаций (единицы):

2026 – 2.

5. Доля проведенных классных часов, лекций, интерактивных уроков, конференций, мастер-классов, тренингов и других мероприятий среди обучающихся общеобразовательных организаций, студентов профессиональных образовательных организаций с привлечением лидеров мнений и амбассадоров здорового образа жизни в общем количестве всех образовательно-практических мероприятий (%):

2026 – 25;

2027 – 30;

2028 – 35;

2029 – 40;

2030 – 45.

6. Количество докладов, содержащих результаты обобщения правоприменительной практики в части реализации алкогольной продукции (единицы):

2026 – 1;

2027 – 1;

2028 – 1;

2029 – 1;

2030 – 1.

7. Количество мероприятий по контролю запрета на продажу алкоголя несовершеннолетним, проведенных администрациями муниципальных

районов и городских округов Республики Башкортостан (единицы);

2026 – 62;

2027 – 62;

2028 – 62;

2029 – 62;

2030 – 62

8. Количество мероприятий по выявлению точек продажи алкогольной продукции лицам моложе 18 лет, проведенных инициативными группами (единицы):

2026 – 60;

2027 – 60;

2028 – 60;

2029 – 60;

2030 – 60.

9. Количество нарушений, выявленных в сфере нелегального производства и оборота алкогольной продукции, ухода от уплаты акцизов на алкогольную, спиртосодержащую продукцию и этиловый спирт (единицы):

2026 – 13;

2027 – 12;

2028 – 11;

2029 – 8;

2030 – 7.

10. Доля администраций муниципальных районов и городских округов Республики Башкортостан, осуществляющих взаимодействие с общественными организациями, ориентированными на медицинскую реабилитацию, социальную адаптацию и ресоциализацию лиц с алкогольной зависимостью и лиц, страдающих пагубным (вредным) употреблением алкоголя, а также с организациями, ориентированными на профилактику алкоголизма (%):

2026 – 100;

2027 – 100;

2028 – 100;

2029 – 100;

2030 – 100.

11. Количество проведенных мероприятий, направленных на профилактику нарушений обязательных требований в части реализации табака и иной никотинсодержащей продукции, обзоров типовых нарушений для юридических лиц и индивидуальных предпринимателей (единицы):

2026 – 4;

2027 – 4;

2028 – 4;

2029 – 4;

2030 – 4.

12. Доля администраций муниципальных районов и городских округов Республики Башкортостан, в которых проводятся мероприятия по контролю над соблюдением торговыми объектами запрета торговли табачной и иной никотинсодержащей продукцией не ближе 100 метров от образовательных организаций, а также торговли с выкладкой и демонстрацией табачной продукции (%):

2026 – 100;

2027 – 100;

2028 – 100;

2029 – 100;

2030 – 100.

13. Количество мероприятий по выявлению точек продажи табака лицам моложе 18 лет, проведенных инициативными группами (единицы):

2026 – 60;

2027 – 60;

2028 – 60;

2029 – 60;

2030 – 60.

14. Доля администраций муниципальных районов и городских округов Республики Башкортостан, осуществляющих взаимодействие с общественными организациями,

ориентированными на профилактику курения табака и иной никотинсодержащей продукции (%):

2026 – 100;

2027 – 100;

2028 – 100;

2029 – 100;

2030 – 100.

15. Количество объектов для занятий физической культурой и спортом, введенных в эксплуатацию (единицы):

2026 – 3;

2027 – 3;

2028 – 3;

2029 – 3;

2030 – 3.

16. Количество проведенных физкультурно-массовых мероприятий (единицы):

2026 – 20000;

2027 – 20000;

2028 – 20000;

2029 – 20000;

2030 – 20000.

17. Количество организаций, принявших участие в спартакиаде «Трудовые резервы» (единицы):

2026 – 20;

2027 – 20;

2028 – 20;

2029 – 20;

2030 – 20.

18. Количество информационных материалов о необходимости соблюдения оптимальной двигательной активности, размещенных для населения в средствах массовой информации (единицы):

2026 – 1000;

2027 – 1000;

2028 – 1000;

2029 – 1000;

2030 – 1000.

19. Количество граждан с факторами риска развития хронических неинфекционных заболеваний, которым организовано диспансерное наблюдение с формированием индивидуальных программ по ведению здорового образа жизни (люди):

2026 – 84806;

2027 – 127209;

2028 – 169611;

2029 – 212014;

2030 – 254417.

20. Количество работающих граждан, которым центрами здоровья организованы обследование и диспансерное наблюдение на рабочем месте (люди):

2026 – 50695;

2027 – 76042;

2028 – 101389;

2029 – 126736;

2030 – 152084.

21. Доля лиц с выявленными факторами хронических неинфекционных заболеваний, направленных на индивидуальное или групповое консультирование (%):

2026 – 100;

2027 – 100;

2028 – 100;

2029 – 100;

2030 – 100.

22. Количество функционирующих центров здоровья (единицы);

2026 – 23;

2027 – 23;

2028 – 24;

2029 – 25;

2030 – 26.

23. Количество проведенных эпидемиологических исследований, социологических опросов (единицы):

2026 – 1;

2027 – 1;

2028 – 1;

2029 – 1;

2030 – 1.

24. Количество размещенных видео- и аудиороликов по пропаганде здорового образа жизни (единицы):

2026 – 3;

2027 – 3;

2028 – 3;

2029 – 3;

2030 – 3.

25. Доля кинотеатров и кинозалов, находящихся в ведении Министерства культуры Республики Башкортостан и администраций муниципальных районов и городских округов Республики Башкортостан, демонстрирующих социальную рекламу перед кинопоказами (%):

2026 – 100;

2027 – 100;

2028 – 100;

2029 – 100;

2030 – 100.

26. Количество размещенных информационных баннеров, щитов (единицы):

2026 – 12;

2027 – 12;

2028 – 12;

2029 – 12;

2030 – 12.

27. Количество дней размещения в общественных местах баннеров, щитов (в год, дни):

2026 – 600;

2027 – 1100;

2028 – 1600;

2029 – 1900;

2030 – 2100.

28. Количество выпущенных информационно-методических материалов (памяток, брошюр, буклетов, флаеров) о пагубном употреблении алкоголя, табакокурении, низкой физической

активности, а также о формировании здорового питания и здорового образа жизни на 1 застрахованное лицо, прикрепленное к медицинской организации (единицы):

2026 – 2,8 млн;

2027 – 2,8 млн;

2028 – 2,7 млн;

2029 – 2,7 млн;

2030 – 2,6 млн.

29. Количество размещенных в СМИ

(на телевидении, радио, в печатных изданиях, в сети Интернет) материалов (публикации в социальных сетях, на официальных сайтах, выступления (репортажи) на телевидении, выступления на радио, печатные публикации) о вреде употребления алкоголя и табакокурения, низкой физической активности, нерационального питания, а также о формировании здорового образа жизни и профилактике хронических неинфекционных заболеваний (единицы):

2026 – 600;

2027 – 700;

2028 – 800;

2029 – 900;

2030 – 1000.

30. Доля государственных организаций, в которых распространяются информационные материалы о вреде алкоголя, курения табачной и иной никотинсодержащей продукции, о пассивном курении и его влиянии на детей, вреде низкой физической активности и нерационального питания, а также о формировании здорового образа жизни и профилактике хронических неинфекционных заболеваний, в общем числе государственных организаций (%):

2026 – 100;

2027 – 100;

2028 – 100;

2029 – 100;

2030 – 100.

31. Доля администраций муниципальных районов и городских округов Республики Башкортостан, участвующих в пропаганде проведения торжественных и праздничных мероприятий без потребления алкоголя (%):

2026 – 100;

2027 – 100;

2028 – 100;

2029 – 100;

2030 – 100.

32. Количество фестивалей, проведенных в муниципальных районах и городских округах Республики Башкортостан при участии кружков, спортивных школ, секций и образовательных центров (единицы):

2026 – 62;

2027 – 62;

2028 – 62;

2029 – 62;

2030 – 62.

33. Количество онлайн-активностей с участием подростков, лидеров мнений и амбассадоров здорового образа жизни по тематике профилактики табакокурения, потребления алкоголя, мотивации к оптимальной двигательной активности и ведению здорового образа жизни (единицы):

2026 – 12;

2027 – 17;

2028 – 22;

2029 – 27;

2030 – 32.

34. Доля образовательных организаций, в которых созданы волонтерские ячейки, в деятельность которых включена просветительская работа, в общем числе образовательных организаций (нарастающим итогом, %):

2026 – 55;

2027 – 60;

2028 – 75;

2029 – 85;
2030 – 100.

35. Доля проектов, заявленных социально ориентированными некоммерческими организациями на получение грантов, тематика которых направлена на популяризацию здорового образа жизни и участия в физкультурных и спортивных мероприятиях, профилактику хронических неинфекционных заболеваний (%):

2026 – 30;
2027 – 40;
2028 – 50;
2029 – 60;
2030 – 70.

36. Количество мероприятий, проведенных региональным движением «За медицину здорового долголетия» (единицы):

2026 – 1;
2027 – 1;
2028 – 1;
2029 – 1;
2030 – 1.

37. Количество заседаний по вопросам охраны здоровья, в том числе формирования здорового образа жизни граждан, проведенных с представителями территориальных органов федеральных органов исполнительной власти в Республике Башкортостан, органов местного самоуправления Республики Башкортостан, общественных объединений, руководителей предприятий, образовательных и иных организаций (единицы):

2026 – 4;
2027 – 4;
2028 – 4;
2029 – 4;
2030 – 4.

38. Доля администраций муниципальных районов и городских округов Республики Башкортостан, реализующих мероприятия по мониторингу сбыта

алкогольной продукции, табака и иной никотинсодержащей продукции (%):

2026 – 100;

2027 – 100;

2028 – 100;

2029 – 100;

2030 – 100.

39. Доля администраций муниципальных районов и городских округов Республики Башкортостан, реализующих мероприятия по мониторингу обеспеченности рынка свежими овощами и фруктами на постоянной основе (%):

2026 – 100;

2027 – 100;

2028 – 100;

2029 – 100;

2030 – 100.

Финансовое обеспечение реализации региональной программы

Финансовое обеспечение реализации региональной программы осуществляется за счет смет ответственного исполнителя и соисполнителей

Ожидаемые результаты реализации региональной программы

1. Увеличение доли граждан, ведущих здоровый образ жизни, с 10,00% в 2026 году до 12,90% к 2030 году.

2. Снижение распространенности курения табака в возрасте 18 лет и более с 18,33% в 2026 году до 16,41% к 2030 году.

3. Снижение потребления алкогольной продукции на душу населения с 8,47 л этанола в 2026 году до 8,02 л этанола к 2030 году.

4. Увеличение доли граждан, у которых в ходе профилактических медицинских осмотров и диспансеризации выявлены факторы риска хронических неинфекционных заболеваний и которые прошли углубленное профилактическое консультирование в центрах здоровья, с 15,00% в 2025 году до 60,00% к 2030 году.

5. Доведение доли граждан, прошедших углубленное профилактическое консультирование в центрах здоровья, которым рекомендованы индивидуальные программы здорового питания, до 95,00% к 2030 году.
6. Доведение доли граждан, для которых центрами здоровья разработаны индивидуальные программы по ведению здорового образа жизни, до 95,00% к 2030 году.
7. Увеличение доли граждан в возрасте от 3 до 79 лет, систематически занимающихся физической культурой и спортом, с 63,5% в 2026 году до 70,0% к 2030 году.

1. Общие положения

Цель, задачи, показатели и мероприятия региональной программы сформулированы в соответствии с:

Конституцией Российской Федерации;

Федеральным законом «О государственном регулировании производства и оборота этилового спирта, алкогольной и спиртосодержащей продукции и об ограничении потребления (распития) алкогольной продукции»;

Федеральным законом «Об охране здоровья граждан в Российской Федерации»;

Федеральным законом «Об охране здоровья граждан от воздействия окружающего табачного дыма, последствий потребления табака или потребления никотинсодержащей продукции»;

Указом Президента Российской Федерации от 7 мая 2024 года № 309 «О национальных целях развития Российской Федерации на период до 2030 года и на перспективу до 2036 года» (далее – Указ № 309);

государственной программой Российской Федерации «Развитие здравоохранения», утвержденной постановлением Правительства Российской Федерации от 26 декабря 2017 года № 1640;

Единым планом по достижению национальных целей развития Российской Федерации до 2030 года и на перспективу до 2036 года, утвержденным резолюцией Правительства Российской Федерации от 30 декабря 2024 года № ММ-П13-47086;

государственной программой «Развитие здравоохранения Республики Башкортостан», утвержденной постановлением Правительства Республики Башкортостан от 29 ноября 2023 года № 674;

государственной программой «Развитие физической культуры и спорта в Республике Башкортостан», утвержденной постановлением Правительства Республики Башкортостан от 11 июня 2024 года № 259;

региональным проектом «Здоровье для каждого (Республика Башкортостан)», реализуемого в рамках федерального проекта «Здоровье для каждого» национального проекта «Продолжительная и активная жизнь», утвержденным распоряжением Главы Республики Башкортостан от 9 июля 2025 года № РГ-256.

Региональная программа обеспечивает вклад в достижение национальной цели «Сохранение населения, укрепление здоровья и повышение благополучия людей, поддержка семьи» и исходя из вышеуказанного приоритета обеспечивает выполнение задач по опережающему росту показателя ожидаемой продолжительности здоровой жизни, формированию здорового образа жизни, созданию условий для своевременной профилактики заболеваний и привлечения граждан к систематическим занятиям физической культурой и спортом, установленных Указом № 309.

2. Анализ текущего состояния общественного здоровья в Республике Башкортостан

2.1. Характеристика и анализ особенностей Республики Башкортостан

Республика Башкортостан расположена на Южном Урале, на границе Европы и Азии. На севере она граничит с Пермским краем и Свердловской областью, на востоке – с Челябинской областью, на юге и юго-западе – с Оренбургской областью, на западе и северо-западе – с Республикой Татарстан и Удмуртской Республикой. Входит в состав

Приволжского федерального округа (далее – ПФО). Республика Башкортостан является одним из ведущих индустриальных, нефтедобывающих и сельскохозяйственных регионов Российской Федерации, центром химической промышленности и машиностроения.

Площадь территории республики составляет 142,9 тыс. кв. км.

В рамках муниципального устройства в границах административно-территориальных единиц республики образовано 895 муниципальных образований: 54 муниципальных района (им соответствуют 54 административно-территориальных района), 9 городских округов (им соответствуют 8 городов республиканского значения и 1 закрытое административно-территориальное образование), 14 городских поселений (им соответствуют 12 городов районного значения и 2 рабочих поселка – поселка городского типа), 818 сельских поселений (им соответствуют сельсоветы).

В 2024 году на территории республики функционировали 127 медицинских организаций, в том числе 123 медицинские организации, подведомственные Министерству здравоохранения Республики Башкортостан, и 4 медицинские организации, подведомственные Министерству здравоохранения Российской Федерации. Сеть медицинских организаций, оказывающих врачебную амбулаторно-поликлиническую и стационарную помощь, представлена республиканскими клиническими больницами (2), республиканской детской клинической больницей, республиканской стоматологической поликлиникой, больницей скорой медицинской помощи в г. Уфе, госпиталем ветеранов войн, центральными районными больницами (51), городскими больницами, в том числе детскими (15), инфекционной больницей, психиатрическими больницами (2), перинатальными центрами (2), медико-генетическим центром, психотерапевтическим центром, кардиологическим центром, диспансерами (противотуберкулезным, кожно-венерологическим, наркологическим, онкологическим, врачебно-физкультурным), поликлиниками (3), детскими поликлиниками (5), центром по профилактике и борьбе со СПИДом и инфекционными заболеваниями, стоматологическими поликлиниками для взрослых (8), детскими стоматологическими поликлиниками (2).

По данным Территориального органа Федеральной службы государственной статистики по Республике Башкортостан, за период с 2019 по 2024 год наблюдается снижение численности населения Республики Башкортостан на 53711 человек (на 1,3%): с 4118072 человек в 2019 году до 4064361 человека в 2024 году в целом, при этом, как и в Российской Федерации, регистрировалось преобладание женского населения (52,7% против 53,5% в Российской Федерации) над мужским (47,3% против 46,5%). Из общей численности населения Республики Башкортостан в 2024 году 2544428 человек (62,6%) составило городское население, 1519933 человека (37,4%) – сельское население. Городское население республики увеличилось к 2024 году в сравнении с 2019 годом на 23564 человека (0,9%). Численность сельского населения сократилась на 10208 человек (0,7%) (таблицы 1-2.1; рисунки 1-3).

Таблица 1

ЧИСЛЕННОСТЬ
постоянного населения Республики Башкортостан
в 2019-2024 годах

Годы	Все население, люди			Доля в общей численности населения, проценты	
	Оба пола	в том числе:		мужчины	женщины
		мужчины	женщины		
2020	4112834	1938190	2174644	47,1	52,9
2021	4096093	1931164	2164929	47,1	52,9
2022	4091621	1934940	2156681	47,3	52,7
2023	4077600	1928235	2149365	47,3	52,7
2024	4064361	1920890	2143471	47,3	52,7
Городское население					
2020	2540057	1170007	1370050	46,1	53,9
2021	2531218	1166928	1364290	46,1	53,9
2022	2539327	1176332	1362995	46,3	53,7
2023	2542369	1177462	1364907	46,3	53,7
2024	2544428	1177611	1366817	46,3	53,7
Сельское население					
2020	1572777	768183	804594	48,8	51,2
2021	1564675	764236	800639	48,8	51,2
2022	1552294	758608	793686	48,9	51,1

Годы	Все население, люди			Доля в общей численности населения, проценты	
	Оба пола	в том числе:		мужчины	женщины
		мужчины	женщины		
2023	1535231	750773	784458	48,9	51,1
2024	1519933	743279	776654	48,9	51,1

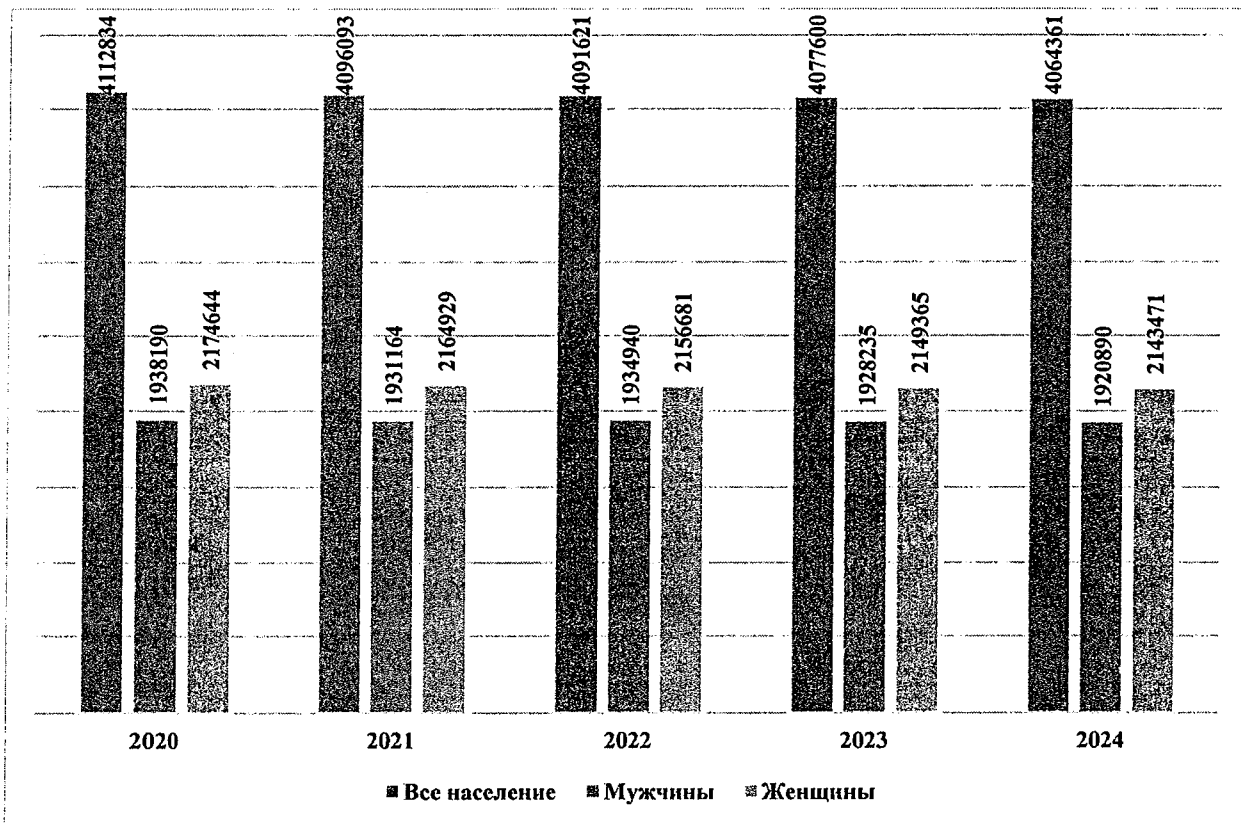


Рис. 1. Численность населения Республики Башкортостан в 2020-2024 годах, люди

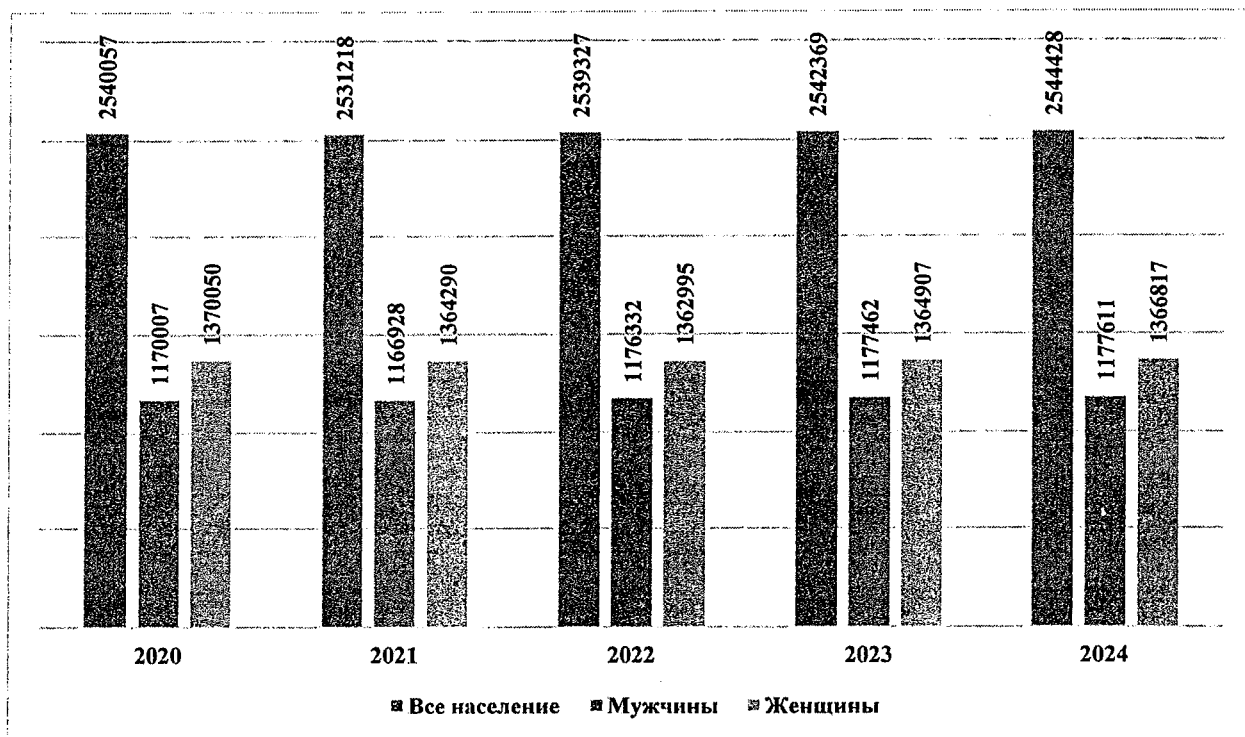


Рис. 2. Численность городского населения Республики Башкортостан в 2020-2024 годах, люди

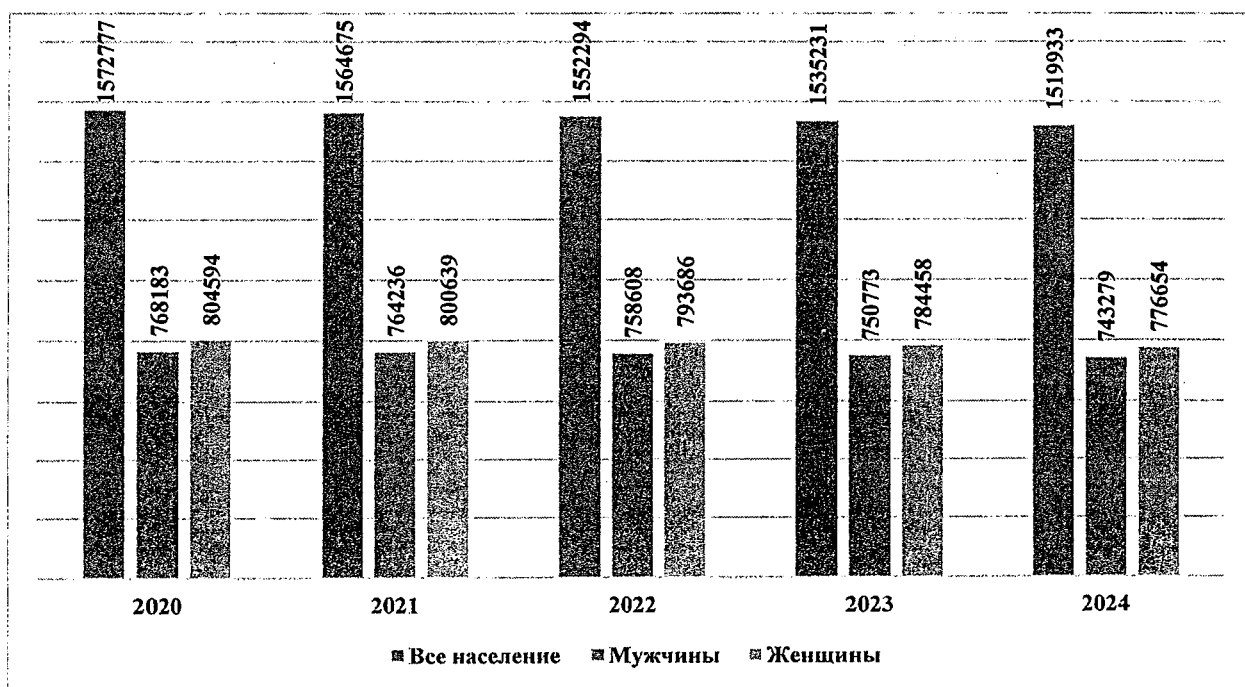


Рис. 3. Численность сельского населения Республики Башкортостан в 2020-2024 годах, люди

РАСПРЕДЕЛЕНИЕ
населения Республики Башкортостан по полу и возрасту (0-34 года)
на 1 января 2024 года

(люди)

Возраст (годы)	Все население		Городское население		Сельское население	
	мужчины	женщины	мужчины	женщины	мужчины	женщины
0	18092	17225	11065	10480	7027	6745
1	18581	17502	11409	10758	7172	6744
2	20175	19167	12391	11923	7784	7244
3	21066	19827	13058	12281	8008	7546
4	21361	20128	13195	12710	8166	7418
0-4	99275	93849	61118	58152	38157	35697
5	24015	22538	15137	14322	8878	8216
6	25144	23478	16120	15180	9024	8298
7	29006	27171	19881	18685	9125	8486
8	30563	28797	20438	19181	10125	9616
9	30526	29180	20062	19081	10464	10099
5-9	139254	131164	91638	86449	47616	44715
10	30308	28657	19529	18604	10779	10053
11	30275	28578	19358	18280	10917	10298
12	28463	26912	18069	17046	10394	9866
13	27792	26414	16658	15741	11134	10673
14	26544	24669	15590	14238	10954	10431
10-14	143382	135230	89204	83909	54178	51321
15	27223	26337	16391	15727	10832	10610
16	25903	24605	16783	15950	9120	8655
17	22402	20795	14941	14190	7461	6605
18	22041	21616	15844	15718	6197	5898
19	21124	21958	13775	14865	7349	7093
15-19	118693	115311	77734	91749	40959	38861
20	21985	22277	13696	14625	8289	7652
21	22907	21799	14157	13905	8750	7894
22	19632	19939	11421	12322	8211	7617
23	21668	20216	13244	12878	8424	7338
24	19578	19098	11759	12346	7819	6752
20-24	105770	103329	64277	66076	41493	37253
25	21215	19407	12883	12808	8332	6599
26	20826	18570	12941	12423	7885	6147
27	21287	20209	13489	13750	7798	6459
28	21878	21175	14283	14806	7595	6369
29	21200	19912	13509	13796	7691	6116
25-29	106406	99273	67105	67583	39301	31690
30	21862	21167	14325	14823	7537	6344
31	25090	24400	16216	17010	8874	7390
32	27331	26807	17699	18762	9632	8045

Возраст (годы)	Все население		Городское население		Сельское население	
	мужчины	женщины	мужчины	женщины	мужчины	женщины
33	34636	33891	23763	24681	10873	9210
34	35089	35211	23445	25122	11644	10089
30-34	144008	141476	95448	100398	48560	41078

Таблица 2.1

РАСПРЕДЕЛЕНИЕ
населения Республики Башкортостан по полу и возрасту (35 лет и старше)
на 1 января 2024 года

(люди)

Возраст (годы)	Все население		Городское население		Сельское население	
	мужчины	женщины	мужчины	женщины	мужчины	женщины
35	35692	35985	23531	25202	12161	10783
36	38050	37943	25300	26489	12750	11454
37	36602	36200	24481	25877	12121	10323
38	35530	35950	24242	25810	11288	10140
39	33103	33727	21640	23229	11463	10498
35-39	178977	179805	119194	126607	59783	53198
40	33911	34315	22314	23569	11597	10746
41	30826	31712	20086	21812	10740	9900
42	28847	30052	18625	20123	10222	9929
43	29864	31225	20287	21543	9577	9682
44	27527	28947	17691	19273	9836	9674
40-44	150975	156251	99003	106320	51972	49931
45	25937	28177	16766	18687	9171	9490
46	24572	27361	15314	17738	9258	9623
47	25367	27628	15872	17732	9495	9896
48	24824	27334	15529	17515	9295	9819
49	24036	25834	14470	15898	9566	9936
45-49	124736	136334	77951	87570	46785	48764
50	22260	24633	13201	15264	9059	9369
51	23127	25332	13535	15498	9592	9834
52	22331	24860	12842	14688	9489	10172
53	25039	26792	14564	16338	10475	10454
54	23135	25736	12580	15110	10555	10626
50-54	115892	127353	66722	76898	49170	50455
55	23872	26507	12909	15432	10963	11075
56	22463	25769	11536	14662	10927	11107
57	23647	27828	12164	15792	11483	12036
58	25152	29556	13475	17329	11677	12227
59	24770	29885	12750	16920	12020	12965
55-59	119904	139545	62834	80135	57070	59410
60	26768	32715	13841	18642	12927	14073
61	26715	33519	13721	19096	12994	14423
62	27841	34645	14290	19924	13551	14721
63	30163	37728	16017	21956	14146	15772

Возраст (годы)	Все население		Городское население		Сельское население	
	мужчины	женщины	мужчины	женщины	мужчины	женщины
64	26605	34216	13907	19919	12698	14297
60-64	138092	172823	71776	99537	66316	73286
65	24602	33625	13273	20030	11329	13595
66	22689	31622	12052	18683	10637	12939
67	20405	29407	11238	17767	9167	11640
68	20456	28767	11344	17405	9112	11362
69	18687	27853	10291	16994	8396	10859
65-69	106839	151274	58198	90879	48641	60395
70 лет и старше	128687	260454	75409	169854	53278	100600
Итого	1920890	2143471	1177611	1366817	743279	776654

Возрастной состав населения Республики Башкортостан на 1 января 2024 года был представлен следующим образом: от 0 до 14 лет – 742154 человека (18,3%); от 15 до 17 лет – 147265 человек (3,6%); от 18 лет и старше – 3174942 человека (78,1%); моложе трудоспособного возраста (0-15 лет) – 795714 человек (19,6%); трудоспособный возраст – 2332361 человек (57,4%); старше трудоспособного возраста – 936286 человек (23,0%).

Как следует из таблиц 2-2.1, в структуре населения, особенно городского, преобладают жители трудоспособного возраста (57,4%).

Таблица 3

ДИНАМИКА

показателей естественного движения населения
в Республике Башкортостан за 2020-2024 годы

Годы	Число родившихся (тыс. человек)	Коэффициент рождаемости (на 1000 человек населения)	Число умерших (тыс. человек)	Коэффициент смертности (на 1000 человек населения)	Естественны й прирост (+), убыль (-) населения (тыс. человек)	Коэффициент естественного прироста (+), убыли (-) на 1000 населения
2020	41,0	10,0	60,2	14,7	-19,2	-4,7
2021	39,4	9,6	66,1	16,1	-26,7	-6,5
2022	36,1	8,8	48,8	11,9	-12,6	-3,1
2023	35,4	8,7	47,7	11,7	-12,3	-3,0
2024	32,9	8,1	51,2	12,6	-18,2	-4,5

В 2024 году рождаемость в Республике Башкортостан составила 8,1% (в 2023 году – 8,7‰; ПФО – 7,7‰; РФ – 8,4‰) и занимала четвертое ранговое место среди регионов ПФО. Стоит отметить, во всех регионах ПФО в 2024 году по сравнению с аналогичным периодом 2023 года наблюдалось снижение коэффициента рождаемости, что соответствует общероссийскому тренду вследствие неопределенности социально-политической обстановки и старения населения.

Показатель естественной убыли населения по Республике Башкортостан в 2024 году составил -4,5 в расчете на 1000 человек населения (в 2023 году – -3,0 на 1000 человек населения, в ПФО – -5,9 на 1000 человек населения). Естественный прирост населения в 2024 году зарегистрирован в муниципальных образованиях: Бурзянском районе (+3,0 на 1000 человек населения), Уфимском районе (+1,4 на 1000 человек населения), а в остальных муниципальных образованиях Республики Башкортостан наблюдалась естественная убыль населения.

По предварительным данным государственной информационной системы здравоохранения Республики Башкортостан (далее – ГИСЗ РБ), оценочное значение показателя ожидаемой продолжительности жизни за январь-декабрь 2024 года составило 71,99 года. В 2023 году ожидаемая продолжительность жизни женщин в Республике Башкортостан составила 78,83 года (в 2022 году – 78,25 года) (нет данных по ожидаемой продолжительности жизни при рождении за 2024 год у женщин). Таким образом, тенденция к достижению целевого показателя национального проекта «Продолжительная и активная жизнь» сохраняется. В 2023 году ожидаемая продолжительность жизни мужчин в Республике Башкортостан составила 67,67 года (в 2022 году – 67,76 года) (нет данных по ожидаемой продолжительности жизни при рождении за 2024 год у мужчин) (таблица 4).

Рост продолжительности жизни прогнозируется за счет снижения смертности, в том числе младенческой (на 31,0% – с 5,8 в 2020 году до 4,0 в 2024 году). Отмечается рост смертности населения в трудоспособном возрасте за последние 5 лет на 12,7% (с 611,3 в 2020 году до 689,0 на 100 тыс. населения в 2024 году).

ДИНАМИКА
ожидаемой продолжительности жизни при рождении
в Республике Башкортостан за 2020-2024 годы

(годы)

Население		Годы				
		2020	2021	2022	2023	2024
Женщины	все население	75,63	74,3	78,25	78,83	–
	городское население	75,74	74,55	78,80	79,33	–
	сельское население	75,35	73,77	77,22	77,83	–
Мужчины	все население	65,72	65,38	67,76	67,67	–
	городское население	66,34	66,18	68,92	68,86	–
	сельское население	64,64	64,07	65,93	65,71	–
Оба пола	все население	70,62	69,80	72,98	73,17	71,99
	городское население	71,17	70,49	74,05	74,26	–
	сельское население	69,63	68,60	71,20	71,29	–

2.2. Анализ смертности, в том числе от хронических неинфекционных заболеваний, в Республике Башкортостан

В Республике Башкортостан за период с 2020 по 2024 год удалось добиться положительной динамики в снижении общей смертности на 15% (таблица 3).

В 2024 году общий коэффициент смертности в Республике Башкортостан составил 12,6 на 1000 человек населения (в 2023 году – 11,7%; ПФО – 13,6%; Российская Федерация – 12,5%). Высокий уровень смертности зарегистрирован в следующих муниципальных образованиях: Миякинском (19,6%), Бижбулякском (19,6%), Аургазинском (19,5%), Балтачевском (19,1%), Бураевском (19,0%), Гафурийском (18,8%), Ермекеевском (18,6%), Стерлибашевском (18,4%), Кугарчинском (18,3%), Архангельском (18,2%) районах. Наименьший уровень смертности – в Уфимском районе (9,1%), г. Уфе (10,0%), г. Октябрьском (10,5%),

РАСПРЕДЕЛЕНИЕ
умерших по основным классам причин
в Республике Башкортостан в 2020-2024 годах

Наименование класса заболеваний	Годы									
	2020		2021		2022		2023		2024	
	чел.	на 100 тыс. человек	чел.	на 100 тыс. человек	чел.	на 100 тыс. человек	чел.	на 100 тыс. человек	чел.	на 100 тыс. человек
Болезни системы кровообращения	22919	558,4	23111	576,7	18767	459,5	19381	476,1	16941	417,8
Новообразования, в том числе злокачественные	7261	176,9	6578	164,1	6590	161,3	6561	161,2	6071	149,7
	7075	175,7	6188	154,4	6174	151,2	6163	151,1	5917	145,9
Болезни эндокринной системы	3519	87,4	3320	82,8	2868	70,2	2967	72,8	3032	74,8
Болезни органов дыхания	7101	173,0	8901	222,1	3548	86,9	3429	84,2	2973	73,3
Болезни органов пищеварения	2937	71,6	3185	79,5	3044	74,5	3190	78,4	2715	67,0

В Республике Башкортостан в 2024 году по сравнению с 2023 годом смертность населения от болезней системы кровообращения (далее – БСК) снизилась на 12,4% и составила 417,8 на 100 тыс. населения.

Показатель смертности от новообразований в 2024 году уменьшился на 7,2% и составил 149,7 на 100 тыс. населения (2023 год – 161,2 на 100 тыс. населения), в том числе от злокачественных новообразований – 149,7 на 100 тыс. населения (2023 год – 161,2 на 100 тыс. населения).

В 2024 году по сравнению с 2020 годом наблюдается снижение смертности от болезней эндокринной системы в 1,2 раза.

ДОЛЯ
умерших по основным причинам смерти в 2020-2024 годах
в Республике Башкортостан

Годы	Смертность от всех причин	БСК	Новообразования	Внешние причины	Болезни органов дыхания	Болезни органов пищеварения	Инфекционные и паразитарные болезни	Болезни эндокринной системы	Прочие причины
2020	100	38,1	12,1	6,7	11,8	4,9	1,5	5,8	19,1
2021	100	35,0	10,0	6,2	13,5	4,8	1,2	5,1	24,2
2022	100	38,5	13,5	8,3	7,3	6,2	1,5	5,9	18,8
2023	100	41,2	14,0	8,0	7,4	6,8	1,7	6,2	14,7
2024	100	33,1	11,9	12,9	5,8	5,3	1,0	5,9	18,8




Рис. 5. Структура смертности в Республике Башкортостан за 2024 год

В 2024 году среди основных причин смерти в Республике Башкортостан по-прежнему лидирующей остается БСК – 33,1% (в 2023 году – 41,2%). Также высоким остается процент умерших от новообразований (вклад в смертность – 11,9%) и от внешних причин (12,9%). За указанный период (по отношению к 2020 году) отмечается снижение смертности от болезней органов дыхания на 57,6% при снижении доли умерших

на 50,8% (с 11,8% до 5,8%); в сравнении с 2023 годом смертность от болезней органов дыхания снизилась на 12,9%, доля умерших – на 19,4%. В 2024 году по сравнению с 2020 годом в Республике Башкортостан отмечается рост смертности от несчастных случаев, отравлений и травм, занявшей одно из лидирующих мест по числу уносимых жизни причин. С 2020 года в республике наблюдается рост этого показателя на 41,6% при росте доли числа умерших от внешних причин на 64,2% (таблица 6, рисунок 5).

2.3. Анализ заболеваемости, в том числе хроническими неинфекционными заболеваниями, в Республике Башкортостан

Общая заболеваемость в 2024 году по сравнению с 2023 годом среди взрослого населения увеличилась на 12,7% и составила 240358,8 на 100 тыс. взрослого населения. Общая заболеваемость детей от 0 до 14 лет включительно увеличилась на 8,2% и составила 255240,1 на 100 тыс. населения детского возраста, а среди подростков от 15 до 17 лет включительно возросла на 1,7% и составила 282701,6 на 100 тыс. населения подросткового возраста (таблица 7).

Таблица 7

ОБЩАЯ ЗАБОЛЕВАЕМОСТЬ среди основных возрастных групп населения Республики Башкортостан в 2020-2024 годах

(люди)

Годы	Дети (0-14 лет) (на 100 тыс. населения)	Подростки (15-17 лет) (на 100 тыс. населения)	Взрослые (18 лет и старше) (на 100 тыс. населения)	Итого (на 100 тыс. населения)
2020	200398,1	238604,1	188620,8	192529,9
2021	218917,0	260919,7	202631,0	207688,5
2022	239226,2	275013,9	212209,1	219493,6
2023	235811,9	277935,2	213312,1	219859,2
2024	255240,1	282701,6	240358,8	244595,4

Наблюдается рост уровня впервые выявленной заболеваемости в сравнении с 2023 годом во всех возрастных категориях: среди взрослых – на 17,7%, среди детей (от 0 до 14 лет включительно) – на 8,7%, среди подростков (от 15 до 17 лет включительно) – на 0,9%.

В структуре общей заболеваемости населения республики ранговые места первых трех классов заболеваний распределились следующим образом: среди взрослого населения – БСК (23,7%), болезни органов дыхания (14,2%), заболевания костно-мышечной системы и соединительной ткани (9,7%); среди детей от 0 до 14 лет – болезни органов дыхания (54,1%), болезни нервной системы (6,9%), болезни органов пищеварения (5,9%); среди подростков 15-17 лет – болезни органов дыхания (35,6%), заболевания глаза и его придаточного аппарата (11,7%), заболевания нервной системы (9,7%).

Заболеваемость злокачественными новообразованиями в Республике Башкортостан в 2024 году увеличилась на 4,6 % – 373,4 на 100 тыс. населения. Данный показатель варьируется по территориям: от 205,1 на 100 тыс. населения (Хайбуллинский район) до 557,2 на 100 тыс. населения (Альшеевский район). Среди впервые выявленных в 2024 году больных злокачественными новообразованиями доля мужчин составила 48,1%, женщин – 51,9%.

В Республике Башкортостан в 2024 году в структуре онкологической заболеваемости лидирующие позиции занимал рак молочной железы, кожи, предстательной железы, легкого, рак ободочной кишки и желудка.

Среди новообразований у женщин наибольший удельный вес приходится на злокачественные новообразования молочной железы (25,1%). Выявляемость больных с запущенными стадиями заболеваний составила 20,0% (в 2023 году – 21,7%).

В структуре заболеваемости с временной утратой трудоспособности на первом ранговом месте находятся болезни органов дыхания, на втором месте – болезни костно-мышечной и соединительной ткани, третье и четвертое места делят между собой травмы, отравления и другие внешние причины и БСК.

ЗАБОЛЕВАЕМОСТЬ
с временной утратой трудоспособности
работающего населения Республики Башкортостан
в 2020-2024 годах

Годы	Число случаев	Количество дней	Средняя длительность одного случая (дни)
2020	975744	13856348	14,2
2021	1088310	15479312	14,2
2022	1155888	14668572	12,7
2023	1079128	13701237	12,7
2024	1127380	14577590	12,9

2.4. Другие показатели, характеризующие общественное здоровье

2.4.1. Эпидемиологические характеристики распространенности поведенческих факторов риска хронических неинфекционных заболеваний

По итогу профилактических медицинских осмотров и диспансеризации взрослого населения в 2020-2024 годах были проанализированы выявленные факторы риска развития хронических неинфекционных заболеваний: курение табака, риск пагубного потребления алкоголя, низкая физическая активность и нерациональное питание.

В 2020 году у жителей Республики Башкортостан были выявлены следующие факторы риска развития хронических неинфекционных заболеваний:

- нерациональное питание – 12,6% (2019 год – 11,4%);
- низкая физическая активность – 10,7% (2019 год – 9,6%);
- курение табака – 3,7% (2019 год – 4,7%);
- риск пагубного потребления алкоголя – 0,4% (2019 год – 0,8%).

В 2021 году у жителей Республики Башкортостан были выявлены следующие факторы риска развития хронических неинфекционных заболеваний:

- нерациональное питание – 16,2% (2020 год – 12,6%);
- низкая физическая активность – 13,4% (2020 год – 10,7%);
- курение табака – 5,8% (2020 год – 3,7%);

риск пагубного потребления алкоголя – 1,62% (2019 год – 0,40%).

В 2022 году у жителей Республики Башкортостан были выявлены следующие факторы риска развития хронических неинфекционных заболеваний:

нерациональное питание – 22,9% (2021 год – 16,2%);

низкая физическая активность – 18,9% (2021 год – 13,4%);

курение табака – 5,9% (2021 год – 5,8%);

риск пагубного потребления алкоголя – 1,19% (2021 год – 1,62%).

В 2023 году у жителей Республики Башкортостан были выявлены следующие факторы риска развития хронических неинфекционных заболеваний:

нерациональное питание – 32,9% (2022 год – 22,9%);

низкая физическая активность – 27,3% (2022 год – 18,9 %);

курение табака – 7,7% (2022 год – 5,9%);

риск пагубного потребления алкоголя – 1,40% (2022 год – 1,19%).

В 2024 году у жителей Республики Башкортостан были выявлены следующие факторы риска развития хронических неинфекционных заболеваний:

нерациональное питание – 30,4% (2023 год – 32,9%);

низкая физическая активность – 23,9% (2023 – 27,3 %);

курение табака – 5,65% (2023 год – 7,7%).

риск пагубного потребления алкоголя – 2,02% (2023 год – 1,40%).

В 2025 году у жителей Республики Башкортостан были выявлены следующие факторы риска развития хронических неинфекционных заболеваний:

нерациональное питание – 78,9% (2024 год – 30,4%);

низкая физическая активность – 71,1% (2024 – 23,9 %);

курение табака – 7,32% (2023 год – 5,65%).

риск пагубного потребления алкоголя – 2,45% (2023 год – 2,02 %).

В 2024 году показатель «Распространенность курения табака в возрасте 18 лет и более» по результатам расчета, проведенного федеральным государственным бюджетным учреждением «Центральный научно-исследовательский институт организации и информатизации здравоохранения» Министерства здравоохранения Российской Федерации (далее – ФГБУ «ЦНИИОИЗ» Министерства здравоохранения Российской Федерации), в Республике Башкортостан составил 18,5% (в ПФО – 17,2%; в Российской Федерации – 18,6%).

В Республике Башкортостан по итогам 2024 года фактическое значение целевого показателя «Потребление алкогольной продукции на душу населения (в литрах этанола)» составило 7,170 литра при плановом

значении 8,570 литра (по данным ФГБУ «ЦНИИОИЗ» Министерства здравоохранения Российской Федерации). Данный результат, достигнутый в рамках регионального проекта «Формирование системы мотивации граждан к здоровому образу жизни, включая здоровое питание и отказ от вредных привычек» в Республике Башкортостан национального проекта «Демография», свидетельствует о снижении потребления алкогольной продукции на 1,4 литра этанола (таблица 9).

Таблица 9

ДОСТИЖЕНИЕ
целевых показателей регионального проекта
«Формирование системы мотивации граждан к здоровому образу жизни,
включая здоровое питание и отказ от вредных привычек»
в Республике Башкортостан в 2020-2024 годах

(литры этанола)

Наименование показателя	Базовое значение (2019 год)	Годы									
		2020		2021		2022		2023		2024	
		план	факт	план	факт	план	факт	план	факт	план	факт
Розничные продажи алкогольной продукции на душу населения	6,20	6,10	5,78	6,00	6,20	6,00	6,00	6,54	6,40	6,44	1,69
Потребление алкогольной продукции на душу населения	–	–	–	–	–	–	–	8,68	8,68	8,57	7,17

В 2026 году проведен мониторинг количества точек продажи табака и алкогольной продукции в муниципальных районах и городских округах Республики Башкортостан (таблица 10).

МОНИТОРИНГ
составляющих здоровьесберегающей среды в разрезе каждого муниципального образования
Республики Башкортостан в 2026 году

№ п/п	Наименование муниципального образования Республики Башкортостан	Численность населения, люди	Количество спортивных объектов, единицы	Количество точек продажи фруктов и овощей на постоянной основе, единицы	Количество точек продажи табака, единицы	Количество точек продажи алкоголя, единицы	Количество спортивных объектов, на 1000 человек, единицы	Количество точек продажи фруктов и овощей на постоянной основе, на 1000 человек, единицы	Количество точек продажи табака, на 1000 человек, единицы	Количество точек продажи алкоголя, на 1000 человек, единицы
1	Абзелиловский район	43793	176	235	87	91	4,02	5,37	1,99	2,08
2	Альшеевский район	34831	201	122	60	111	5,77	3,50	1,72	3,19
3	Архангельский район	16380	114	65	70	18	6,96	3,97	4,27	1,09
4	Аскинский район	17086	77	40	36	37	4,51	2,34	2,11	2,17
5	Аургазинский район	29183	207	141	150	148	7,09	4,83	5,14	5,07
6	Баймакский район	52620	169	114	90	52	3,21	2,17	1,71	0,99
7	Бакалинский район	24402	157	81	36	60	6,43	3,32	1,48	2,46
8	Балтачевский район	17485	92	50	15	35	5,26	2,86	0,86	2,00

№ п/п	Наименование муниципального образования Республики Башкортостан	Численность населения, люди	Количество спортивных объектов, единицы	Количество точек продажи фруктов и овощей на постоянной основе, единицы	Количество точек продажи табака, единицы	Количество точек продажи алкоголя, единицы	Количество спортивных объектов, на 1000 человек, единицы	Количество точек продажи фруктов и овощей на постоянной основе, на 1000 человек, единицы	Количество точек продажи табака, на 1000 человек, единицы	Количество точек продажи алкоголя, на 1000 человек, единицы
9	Белебеевский район	94318	296	101	137	242	3,14	1,07	1,45	2,57
10	Белокатайский район	17212	92	80	44	56	5,35	4,65	2,56	3,25
11	Белорецкий район	96915	324	499	612	612	3,34	5,15	6,31	6,31
12	Бижбулякский район	20456	115	68	54	52	5,62	3,32	2,64	2,54
13	Бирский район	60985	186	56	68	161	3,05	0,92	1,12	2,64
14	Благоварский район	23473	80	168	57	53	3,41	7,16	2,43	2,26
15	Благовещенский район	48250	126	—	131	193	2,61	—	2,72	4,00
16	Буздякский район	25021	163	35	34	85	6,51	1,39	1,36	3,39
17	Бураевский район	20408	133	41	47	46	6,52	2,01	2,30	2,25
18	Бурзянский район	16960	55	95	46	38	3,24	5,60	2,71	2,24
19	Гафурийский район	28977	167	173	79	161	5,76	5,97	2,73	5,56
20	Давлекановский район	35050	164	120	42	36	4,68	3,42	1,19	1,03
21	Дуванский район	30900	139	56	104	48	4,49	1,81	3,37	1,55
22	Дюртюлинский район	58267	216	143	120	133	3,71	2,45	2,06	2,28
23	Ермекеевский район	14161	82	53	27	41	5,79	3,74	1,91	2,89

№ п/п	Наименование муниципального образования Республики Башкортостан	Численность населения, люди	Количество спортивных объектов, единицы	Количество точек продажи фруктов и овощей на постоянной основе, единицы	Количество точек продажи табака, единицы	Количество точек продажи алкоголя, единицы	Количество спортивных объектов, на 1000 человек, единицы	Количество точек продажи фруктов и овощей на постоянной основе, на 1000 человек, единицы	Количество точек продажи табака, на 1000 человек, единицы	Количество точек продажи алкоголя, на 1000 человек, единицы
24	Зианчуринский район	22958	78	21	60	53	3,39	0,91	2,61	2,31
25	Зилаирский район	13998	66	38	15	17	4,71	2,71	1,07	1,21
26	Иглинский район	71 713	229	192	244	314	3,19	2,68	3,40	4,38
27	Илишевский район	30014	158	114	22	67	5,26	3,80	0,73	2,23
28	Ишимбайский район	81 884	575	129	285	255	7,02	1,58	3,48	3,1
29	Калтасинский район	20887	86	72	38	53	4,12	3,45	1,82	2,54
30	Караидельский район	22621	115	142	145	69	5,08	6,28	6,41	3,05
31	Кармаскалинский район	51067	177	131	139	136	3,47	2,57	2,72	2,66
32	Кигинский район	16046	147	88	65	65	9,16	5,48	4,05	4,05
33	Краснокамский район	24951	149	106	115	115	5,97	4,25	4,61	4,61
34	Кугарчинский район	25889	103	15	29	27	3,98	0,58	1,12	1,04
35	Кушнаренковский район	26075	93	31	23	41	3,57	1,19	0,88	1,57
36	Куюргазинский район	20204	94	43	42	18	4,65	2,13	2,08	0,89
37	Мелеузовский район	79 053	306	–	107	119	3,87	–	1,35	1,51

№ п/п	Наименование муниципального образования Республики Башкортостан	Численность населения, люди	Количество спортивных объектов, единицы	Количество точек продажи фруктов и овощей на постоянной основе, единицы	Количество точек продажи табака, единицы	Количество точек продажи алкоголя, единицы	Количество спортивных объектов, на 1000 человек, единицы	Количество точек продажи фруктов и овощей на постоянной основе, на 1000 человек, единицы	Количество точек продажи табака, на 1000 человек, единицы	Количество точек продажи алкоголя, на 1000 человек, единицы
38	Мечетлинский район	21358	117	124	–	48	5,48	5,81	–	2,25
39	Мишкинский район	20227	122	109	48	28	6,03	5,39	2,37	1,38
40	Миякинский район	22550	139	–	80	100	6,16	–	3,55	4,43
41	Нуримановский район	19648	118	81	47	79	6,01	4,12	2,39	4,02
42	Салаватский район	23304	105	–	55	55	4,5	–	2,36	2,36
43	Стерлибашевский район	16 045	94	64	27	43	5,86	3,99	1,68	2,68
44	Стерлитамакский район	47588	210	–	–	44	4,41	–	–	0,92
45	Татышлинский район	20339	179	74	71	75	8,80	3,64	3,49	3,69
46	Туймазинский район	129299	386	365	338	357	2,96	2,82	2,61	2,76
47	Уфимский район	114 000	260	227	262	257	2,28	1,99	2,29	2,25
48	Учалинский район	67814	230	336	252	252	3,39	4,95	3,72	3,72
49	Федоровский район	16234	82	–	–	9	5,05	–	–	0,07
50	Хайбуллинский район	29959	104	78	52	17	3,47	2,60	1,74	0,57
51	Чекмагушевский район	27428	119	22	42	48	4,34	0,80	1,53	1,75

№ п/п	Наименование муниципального образования Республики Башкортостан	Численность населения, люди	Количество спортивных объектов, -единицы	Количество точек продажи фруктов и овощей на постоянной основе, единицы	Количество точек продажи табака, единицы	Количество точек продажи алкоголя, единицы	Количество спортивных объектов, на 1000 человек, единицы	Количество точек продажи фруктов и овощей на постоянной основе, на 1000 человек, единицы	Количество точек продажи табака, на 1000 человек, единицы	Количество точек продажи алкоголя, на 1000 человек, единицы
52	Чишминский район	49886	190	98	160	162	3,81	1,96	3,21	3,24
53	Шаранский район	18400	74	92	92	86	4,02	5,00	5,00	4,67
54	Янаульский район	42837	187	89	81	69	4,37	2,08	1,89	1,61
55	город Агидель	13548	71	13	17	19	5,24	0,96	1,25	1,40
56	город Кумертау	60568	192	84	83	103	3,17	1,39	1,37	1,70
57	город Нефтекамск	144405	327	65	250	215	2,26	0,45	1,73	1,49
58	город Октябрьский	116510	448	109	138	146	3,85	0,94	1,18	1,25
59	город Салават	145378	364	—	136	278	2,50	—	0,94	1,91
60	город Сибай	56401	126	—	41	95	2,23	—	0,73	1,68
61	город Стерлитамак	280497	450	397	320	373	1,60	1,42	1,14	1,33
62	город Уфа	1192254	2697	3060	1302	1857	2,27	2,57	1,09	1,56

2.4.2. Анализ профилактических мероприятий

Причиной высокой смертности от хронических неинфекционных заболеваний является высокая распространенность поведенческих факторов риска:

- потребление табака и иной никотинсодержащей продукции;
- пагубное потребление алкоголя;
- нерациональное питание;
- низкая физическая активность.

Следствием этого являются артериальная гипертензия, гиперхолестеринемия, гипергликемия, избыточная масса тела, ожирение.

В целях раннего (своевременного) выявления заболеваний (состояний) и факторов риска их развития проводятся профилактические медицинские осмотры (далее – ПМО) и диспансеризация определенных групп взрослого населения (далее – ДОГВН), в том числе углубленная.

В Республике Башкортостан в проведении ПМО и ДОГВН принимают участие 73 медицинские организации, 1735 фельдшерско-акушерских пунктов (прохождение первого этапа диспансеризации).

В 2024 году ПМО и первый этап ДОГВН в республике прошли 1878087 человек (100% от годового плана). Распределение граждан по группам состояния здоровья: I группа – 235220 человек (12,5%); II группа – 522820 человек (27,8%), IIIA группа – 9108222 человека (48,4%), IIIB группа – 211825 человек (11,3%).

Общее число работающих граждан, прошедших ПМО и первый этап ДОГВН, – 980723 человека; обучающихся в образовательных организациях по очной форме – 34644 человека.

По результатам проведения мероприятий в рамках ПМО и ДОГВН за 2024 год впервые выявлено 429223 заболевания, из них установлено диспансерное наблюдение 390136 гражданам, или 90,9%, что соответствует целевому показателю охвата диспансерным наблюдением в 70,0% от выявленных заболеваний (согласно методическим рекомендациям федерального государственного бюджетного учреждения «Научный медицинский исследовательский центр терапии и профилактической медицины» Министерства здравоохранения Российской Федерации).

Распределение по выявленным заболеваниям за 2024 год:

на первом месте – БСК (85885 случаев, или 45,7 заболевания на 1000 осмотренных);

на втором месте – болезни органов пищеварения (48065 случаев, или 25,6 заболевания на 1000 осмотренных);

на третьем месте – болезни органов дыхания (18943 случая, или 10,1 заболевания на 1000 осмотренных).

Из числа граждан, прошедших ДОГВН за 2024 год: нуждались в санаторно-курортном лечении – 67114 человек; направлены на дополнительное обследование, не входящее в объем диспансеризации, – 491469 человек; направлены для получения специализированной, в том числе высокотехнологичной, медицинской помощи – 1151 человек.

В 2024 году среди социально значимых заболеваний впервые выявлены:

болезни, характеризующиеся повышенным кровяным давлением, – 41792 случая (22,25 заболевания на 1000 осмотренных);

сахарный диабет – 8079 случаев (4,3 заболевания на 1000 осмотренных);

ишемическая болезнь сердца – 4970 случаев (2,65 заболевания на 1000 осмотренных);

злокачественные новообразования – 2249 случаев (1,2 заболевания на 1000 осмотренных), из них в 1-2 стадиях – 845 случаев.

2.4.3. Характеристика службы медицинской профилактики

Служба медицинской профилактики Республики Башкортостан по состоянию на 1 января 2026 года представлена государственным бюджетным учреждением здравоохранения Республиканский центр общественного здоровья и медицинской профилактики (далее – ГБУЗ РЦОЗ и МП), 38 отделениями медицинской профилактики, 63 кабинетами медицинской профилактики и 23 центрами здоровья, в том числе 6 детскими (рисунок 6). К 2030 году планируется открыть 3 новых центра здоровья для взрослых в Аскинском, Дуванском и Учалинском районах (рисунок 7).

Всего в профилактической работе задействовано 135 врачей и 313 средних медицинских работников.

В 2024 году в центры здоровья обратились 188260 человек. В рамках второго этапа диспансеризации получили углубленное индивидуальное профилактическое консультирование 43978 человек. Основам здорового образа жизни в центрах здоровья обучено 188260 человек, в том числе в школах здоровья – 69685 человек.

Центры здоровья в Республике Башкортостан

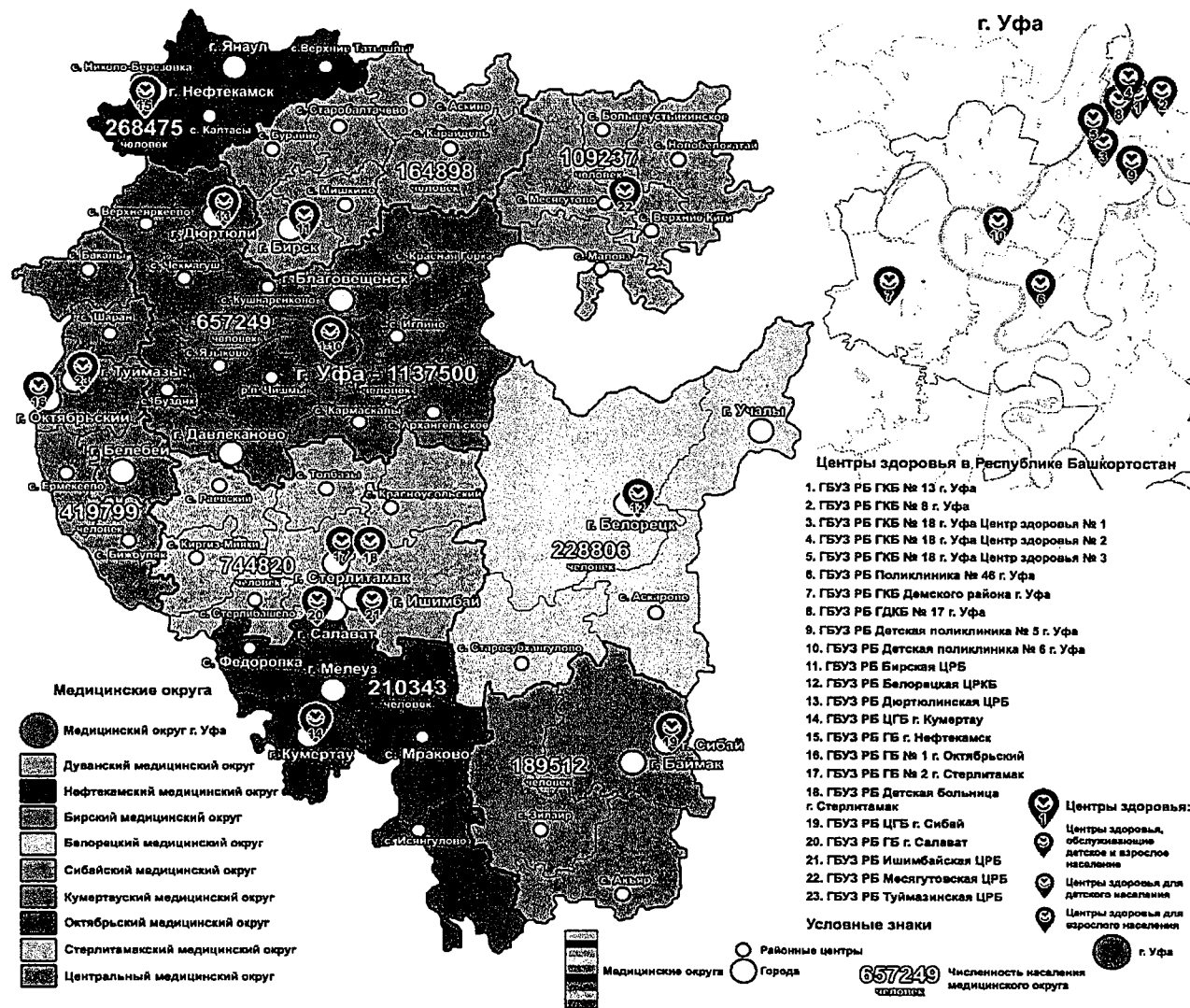


Рис. 6. Центры здоровья в Республике Башкортостан по состоянию на 1 января 2025 года.

Центры здоровья в Республике Башкортостан

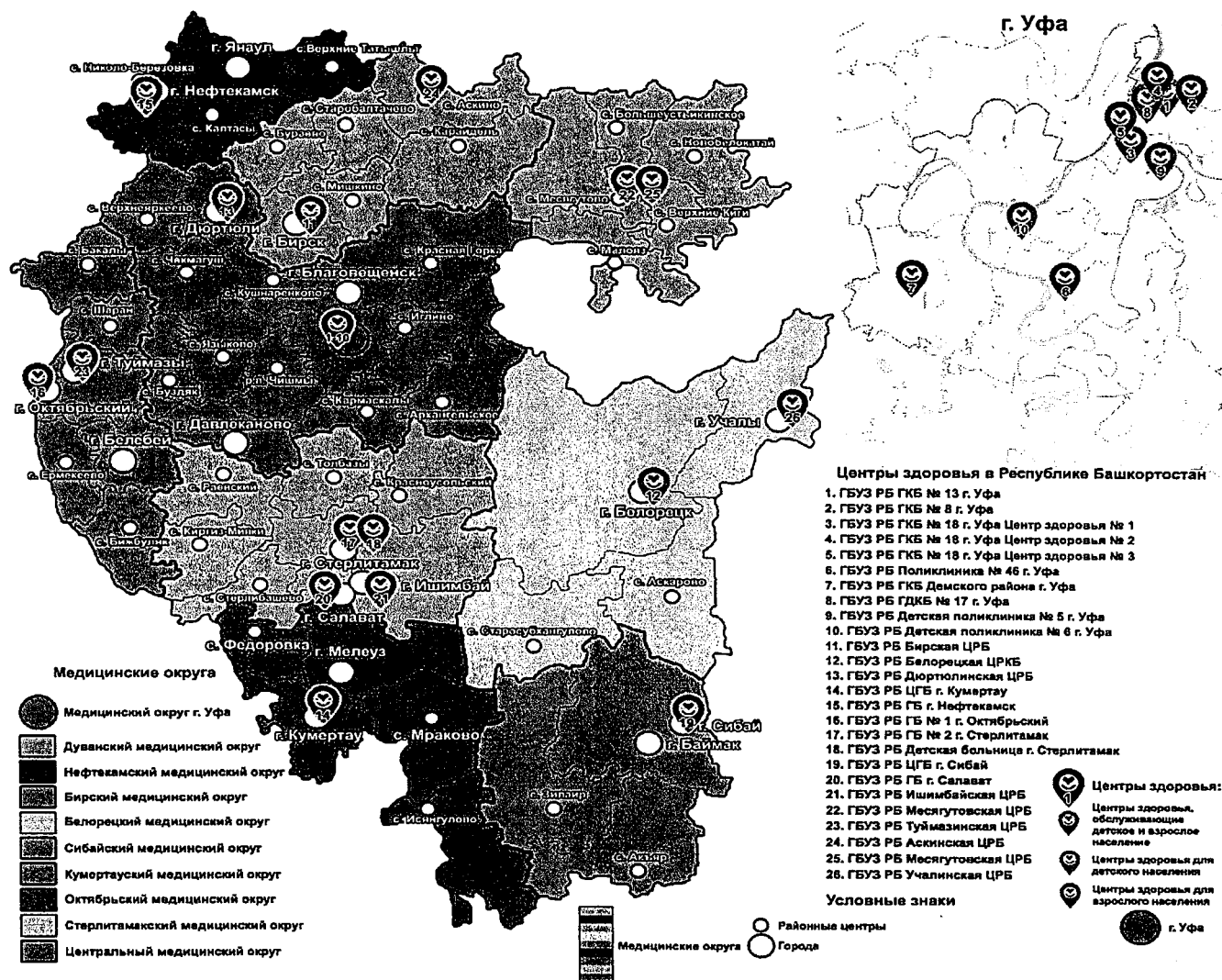


Рис. 7. Центры здоровья в Республике Башкортостан к 2030 году

Медицинские организации республики проводят мероприятия, направленные на профилактику неинфекционных заболеваний и формирование здорового образа жизни у населения, включая сокращение потребления табака и иной никотинсодержащей продукции, алкоголя, повышение физической активности и приверженность принципам рационального питания.

За 2024 год по Республике Башкортостан по вопросам профилактики табакокурения, алкоголизма, низкой физической активности и нерационального питания организовано и проведено 1269406 бесед, 209789 лекций, 1100 телевыступлений, 884 радиовыступления, опубликовано 2666 статей, выпущено 7907 санбюллетеней, оформлено 3470 стендов, 1667 «досок». Организована работа 1531 школы здоровья, в том числе 335 – в стационарах, 1196 – в поликлиниках. В школах здоровья проведено 7760 занятий, обучено основам здорового образа жизни 249014 человек.

ГБУЗ РЦОЗ и МП за 2024 год выполнено 1050 мероприятий по региону:

17 выездов в медицинские организации республики в целях оказания организационно-методической помощи;

11 встреч с представителями медицинских организаций в целях оказания организационно-методической помощи с проведением мастер-класса «Укрепление общественного здоровья»;

39 выездных профилактических мероприятий, акций;

27 выступлений, организаций межведомственных комиссий, форумов, конференций;

21 заседание по вопросам формирования здорового образа жизни, проведенное в медицинских и общественных организациях;

25 совещаний в режиме видео-конференц-связи, в том числе проводимых ежедневно и еженедельно;

4 конкурса и участия в конкурсах;

9 социологических опросов (анкетирований) по анализу удовлетворенности медицинским обслуживанием населения, распространенности факторов риска развития хронических неинфекционных заболеваний, потребления табака и алкоголя и др.;

32 конференции, вебинара, семинара;

19 бесед с населением и учащимися по профилактике неинфекционных заболеваний, проведенных в профессиональных образовательных организациях, образовательных организациях высшего образования, а также на предприятиях города;

46 кинолекториев;

27 «круглых столов»;

11 вечеров «Вопросы и ответы»;

12 тематических вечеров;

39 спортивно-массовых мероприятий (квестов, флешмобов) среди населения и учащихся образовательных организаций, в том числе с участием сотрудников ГБУЗ РЦОЗ и МП;

5 занятий, проведенных в Центре повышения квалификации для работников со средним медицинским и фармацевтическим образованием;

23 статьи;

12 телевыступлений;

41 радиовыступление;

12 циклов видеосюжетов (видеоконтентов);

14 записей подкаста «В ритме здоровья»;

263 консультации, проведенные сотрудникам медицинских организаций по профилактике неинфекционных заболеваний и пропаганде здорового образа жизни.

ГБУЗ РЦОЗ и МП за 2024 год приняло участие в организации и проведении профилактических мероприятий с распространением информационно-пропагандистских материалов (памяток, плакатов, карманных календарей) по профилактике заболеваний, формированию здорового образа жизни с освещением мероприятий в СМИ, социальных сетях. Всего ГБУЗ РЦОЗ и МП за 2024 год было разработано и издано 26 наименований раздаточных материалов общим тиражом 4680 экземпляров. Выпущенные материалы были переданы медицинским организациям республики для распространения среди населения.

Для улучшения взаимодействия между медицинскими организациями, волонтерскими движениями, действующими в сфере охраны здоровья, а также выработки общих подходов к формированию и

работе волонтерских движений, развитию и продвижению добровольческих инициатив на базе ГБУЗ РЦОЗ и МП был создан Центр поддержки добровольчества в сфере охраны здоровья, который координирует деятельность волонтерских ячеек, функционирующих на базе 8 образовательных организаций, подведомственных Министерству здравоохранения Республики Башкортостан, а также созданы и открыты 17 штабов здоровья на базе немедицинских образовательных организаций. Основные направления работы добровольцев – волонтерская помощь в медицинских учреждениях, проведение санитарно-просветительской работы и популяризация здорового образа жизни среди населения, оказание помощи в проведении крупных мероприятий в сфере волонтерства. За 2024 год волонтерскими центрами в республике было проведено порядка 300 мероприятий по аккордному календарю. Волонтеры принимали участие в различных республиканских и всероссийских акциях: «Болея – не болей», «Территория женского счастья», «Зеленый марафон», «Будь здоров», «СТОП ВИЧ/СПИД», «Трезвость – норма жизни», фестивале «Башмолодежь. Год успеха». Волонтеры всех медицинских колледжей республики активно выезжали в села в рамках проекта «Трезвое село». Два штаба здоровья Республики Башкортостан одержали победу в конкурсе «Лучший штаб здоровья Российской Федерации»: Уфимский колледж отраслевых технологий и объединение подростковых клубов «Октава» города Нефтекамска.

В 2024 году в 137 организациях республики утверждены и реализованы корпоративные программы укрепления здоровья (таблица 11). В 2026-2030 годах планируется внедрить корпоративные программы укрепления здоровья более чем в 200 организациях, а также в республиканских и муниципальных исполнительных органах.

На базе ГБУЗ РЦОЗ и МП организован Координационный центр по укреплению здоровья трудящихся совместно с Министерством здравоохранения Республики Башкортостан, Министерством семьи, труда и социальной защиты населения Республики Башкортостан в целях внедрения и тиражирования корпоративных программ по укреплению общественного здоровья. Организовано консультирование при

разработке корпоративных программ по укреплению здоровья более 50 организациям республики.

С октября 2024 года 23640 работников организаций прошли анкетирование на цифровой платформе «Атрия» Министерства здравоохранения Российской Федерации, что позволило выявить основные факторы, влияющие на их здоровье.

Таблица 11

ВНЕДРЕНИЕ
обновленных корпоративных программ укрепления здоровья
работающих в Республике Башкортостан в 2024 году

№ п/п	Наименование показателя		Значение показателя
1	Всего предприятий и (или) организаций, в которых действуют корпоративные программы укрепления здоровья работающих, по состоянию на 31 декабря 2024 года (единицы), из них:		137
1.1	организации с численностью работающих до 249 человек включительно		59
1.2	организации с численностью работающих 250 человек и более		78
2	в том числе из строки 1 по сферам деятельности (единицы)	с численностью работающих до 249 человек включительно	с численностью работающих 250 человек и более
2.1	промышленность	0	4
2.2	сельское хозяйство	0	0
2.3	транспорт	1	0
2.4	здравоохранение	37	74
2.5	образование	2	0
2.6	торговля	0	0
2.7	экономика и финансы	0	0
2.8	государственное и муниципальное управление	10	0

№ п/п	Наименование показателя		Значение показателя
2.9	бытовые предприятия	4	0
2.10	иные организации	5	0
3	Суммарная численность работающих в организациях по состоянию на 31 декабря 2024 года (люди)	на мелких и средних предприятиях (до 249 человек включительно)	на крупных предприятиях (250 человек и более)
		10817	64201

Муниципальные образования Республики Башкортостан и организации республики ежегодно участвуют во Всероссийском конкурсе «Здоровые города, районы и поселки». Предприятия Республики Башкортостан заняли 4 призовых места в следующих номинациях: «Лучший программа/проект по здоровому питанию» – Администрация городского округа город Стерлитамак Республики Башкортостан; «Лучший программа/проект по борьбе с зависимостями» – Администрация городского округа город Кумертау Республики Башкортостан; «Лучшая муниципальная программа/проект по укреплению здоровья детей и подростков» – Администрация муниципального района Ишимбайский район Республики Башкортостан; «Лучшая корпоративная программа укрепления здоровья» – город Сибай Республики Башкортостан.

Министерство здравоохранения Республики Башкортостан, ГБУЗ РЦОЗ и МП совместно с Федерацией профсоюзов Республики Башкортостан, Отделением Фонда пенсионного и социального страхования Российской Федерации по Республике Башкортостан и партнерами проводят информационно-коммуникационную кампанию и рабочие совещания по информированию руководителей организаций о внедрении корпоративных программ здоровья.

В целях повышения доступности диагностической помощи и раннего выявления хронических неинфекционных заболеваний и их факторов риска среди жителей республики ежегодно осуществляется акция «Здоровая Республика – здоровый регион». Ежеженедельно в рамках

этой акции проводятся совещания по видео-конференц-связи с министром здравоохранения Республики Башкортостан и главами администрации муниципальных образований Республики Башкортостан, где обсуждаются вопросы внедрения муниципальных программ укрепления общественного здоровья и корпоративных программ укрепления здоровья сотрудников на предприятиях муниципальных образований на 2026-2030 годы. Предприятиям республики еженедельно направляются информационные материалы для размещения в социальных сетях, СМИ, на официальных сайтах с хештегом #ЗдоровыйСотрудник02, охват составляет более 2,5 млн просмотров.

С 2019 по 2024 год в 62 муниципалитетах Республики Башкортостан реализованы муниципальные программы общественного здоровья в рамках национального проекта «Демография». В 2026 году в рамках национального проекта «Продолжительная и активная жизнь» в 18 муниципальных районах Республики Башкортостан утверждены до 2030 года и успешно реализуются программы укрепления здоровья. Вместе с тем в 44 муниципальных образованиях Республики Башкортостан требуются актуализация и продление соответствующих программ. Разработка и внедрение единых мер необходимы для создания комплексной системы укрепления общественного здоровья на территории всей республики. Осуществление этих инициатив позволит достичь плановых значений целевых показателей реализации федерального проекта «Здоровье для каждого», снизить показатели заболеваемости и смертности от хронических неинфекционных заболеваний, повысить качество жизни населения за счет формирования культуры здорового образа жизни, а также обеспечить равную доступность профилактических мероприятий для всех жителей региона.

Республика Башкортостан с 2019 года является членом российской Ассоциации «Здоровые города, районы и поселки» и ярким примером реализации здоровьесберегающей политики на региональном и муниципальном уровнях. В 2024 году муниципальные районы и городские округа Республики Башкортостан приняли участие во Всероссийском конкурсе «Здоровые города, районы и поселки». Конкурс направлен на выявление и распространение эффективного опыта деятельности органов местного самоуправления по укреплению

общественного здоровья, созданию условий для формирования здоровьесберегающей среды и единого профилактического пространства в Российской Федерации. Стоит отметить, что республика ежегодно демонстрирует высокую активность в этом конкурсе и неоднократно получала признание на федеральном уровне как один из самых постоянных участников. За 6 лет республика неоднократно занимала призовые места. Так, в 2019 году – одно призовое место, в 2021 году – три призовых места, в 2022 году – два призовых места, в 2023 году – восемь мест. В 2024 году четыре призовых места, 3 из которых – это первые места.

В 2024 году победителями из Республики Башкортостан во Всероссийском конкурсе стали: городской округ город Стерлитамак Республики Башкортостан – 1-е место за лучший проект по здоровому питанию («Здоровое питание – путь к успеху»); городской округ город Кумертау Республики Башкортостан – 1-е место за лучшую программу по борьбе с зависимостями («Краски жизни в нас самих»); Ишимбайский район – 1-е место за лучший проект по здоровью детей и подростков (лагерь «Лето с заботой»); Краснокамский район – 2-е место в этой же номинации за проект для детей с ограниченными возможностями здоровья («Водный мир без границ»).

Министерством здравоохранения Республики Башкортостан совместно с ГБУЗ РЦОЗ и МП организовано взаимодействие с социально ориентированными некоммерческими организациями (далее – СОНКО) в части информационной поддержки при проведении профилактических мероприятий и участия в конкурсах на получение грантов Президента Российской Федерации и грантов Главы Республики Башкортостан. В Министерстве здравоохранения Республики Башкортостан создана и активно функционирует рабочая группа по разработке мер поддержки СОНКО, которая в 2024 году ежеквартально проводила заседания межведомственного «круглого стола» согласно приказу Министерства здравоохранения Республики Башкортостан от 26 января 2024 года № 129-А «О проведении в 2024 году межведомственных "круглых столов"».

Рабочей группой под руководством Министерства здравоохранения Республики Башкортостан проведена работа с СОНКО

по подготовке проектов на конкурсы на соискание грантов Главы Республики Башкортостан и грантов Президента Российской Федерации:

на первый конкурс 2024 года на соискание грантов Президента Российской Федерации на развитие гражданского общества было подано 7 заявок, 2 проекта стали победителями;

на второй конкурс 2024 года на соискание грантов Президента Российской Федерации на развитие гражданского общества было подано 5 заявок, 1 проект стал победителем;

на конкурс фонда грантов Главы Республики Башкортостан было подано 12 заявок, 4 проекта стали победителями;

на конкурсы грантов Президента Российской Федерации 2024 года и грантов Главы Республики Башкортостан на развитие институтов гражданского общества и реализацию социально значимых проектов было подготовлено более 22 писем поддержки.

В 2024 году прошли 4 заседания «круглого стола» с представителями СОНКО.

В соответствии с приказом Министерства здравоохранения Республики Башкортостан от 14 ноября 2023 года № 1864-Д «Об утверждении регламента взаимодействия Министерства здравоохранения Республики Башкортостан и организаций, подведомственных Министерству здравоохранения Республики Башкортостан, с социально ориентированными некоммерческими организациями» в 2024 году были заключены соглашения с 12 СОНКО.

Межведомственная комиссия по охране здоровья граждан (далее – Комиссия) функционирует в соответствии с постановлением Кабинета Министров Правительства Республики Башкортостан от 3 февраля 1997 года № 19. Основной целью ее деятельности является обеспечение согласованной работы республиканских исполнительных органов по реализации государственной политики в сфере охраны здоровья граждан по вопросам, имеющим межведомственное значение. Комиссия занимается реализацией основных направлений государственной политики в сфере охраны здоровья, организацией эффективного взаимодействия и координацией деятельности заинтересованных исполнительных органов и организаций, а также подготовкой предложений по повышению эффективности

соответствующих мероприятий. На заседании в 2025 году под председательством первого заместителя Премьер-министра Правительства Республики Башкортостан Кильсенбаева У.Т. Комиссия рассмотрела актуальные вопросы укрепления здоровья населения. По итогам заседания были приняты решения о включении в муниципальные программы дополнительных мероприятий, направленных на снижение потребления табака и алкоголя, о внедрении корпоративных программ укрепления здоровья, а также об усилении вакцинации работающего населения. Особое внимание было рекомендовано уделить информированию граждан о профилактике заболеваний и важности регулярного прохождения диспансеризации. Комиссия продолжает системную работу по консолидации усилий различных ведомств для сохранения и укрепления здоровья жителей республики.

1. Показатели и мероприятия региональной программы

Перечень показателей региональной программы представлен в приложении № 1 к ней.

План мероприятий по реализации региональной программы с указанием индикаторов достижения плановых значений ее показателей представлен в приложении № 2 к ней.

2. Порядок проведения мониторинга реализации региональной программы

Мониторинг реализации мероприятий региональной программы проводится Министерством здравоохранения Республики Башкортостан на основе данных официального статистического наблюдения, отчетов ответственного исполнителя (соисполнителей) о реализации региональной программы, представленных в установленные сроки (ежемесячно; ежеквартально; 1 раз в полугодие) согласно форме, заявленной в приложении № 3 к региональной программе.

Отчет о достижении плановых значений показателей и выполнении мероприятий региональной программы формируется ее ответственным исполнителем (соисполнителями) по форме согласно

приложению № 4 к региональной программе и представляется в Министерство здравоохранения Республики Башкортостан ежемесячно до 5-го числа месяца, следующего за отчетным; ежеквартально – в срок до 5-го числа месяца, следующего за отчетным периодом; 1 раз в полугодие (до 5 июля отчетного года; до 15 января года, следующего за отчетным); ежегодно в срок до 15 января года, следующего за отчетным. Министерство здравоохранения Республики Башкортостан в течение отчетного года проводит анализ представленных сведений, формирует сводный годовой отчет об итогах реализации региональной программы и представляет его в Правительство Республики Башкортостан ежегодно в срок до 20 марта года, следующего за отчетным. Сводный годовой отчет о реализации региональной программы представляется совместно с результатами оценки ее эффективности, проводимой Министерством здравоохранения Республики Башкортостан.

Руководители ответственного исполнителя и соисполнителей региональной программы несут персональную ответственность за достижение плановых значений показателей и выполнение мероприятий региональной программы, а также за своевременность, достоверность, полноту и качество представляемых отчетов о реализации региональной программы (информации о реализации закрепленных параметров региональной программы).

5. Оценка социально-экономической эффективности реализации региональной программы

Для оценки социально-экономической эффективности реализации региональной программы используется следующая формула:

$$Э_{п} = 0,6 \times K_1 + 0,4 \times K_2,$$

где:

$Э_{п}$ – интегральная оценка эффективности реализации региональной программы;

K_1 – оценка достижения плановых значений показателей региональной программы;

K_2 – оценка выполнения мероприятий региональной программы.

Рассчитанное значение интегральной оценки эффективности реализации региональной программы (\mathcal{E}_n) сопоставляется с качественной шкалой, приведенной в таблице 12.

Таблица 12

ШКАЛА
показателей интегральной оценки эффективности реализации
региональной программы

Численное значение интегральной оценки эффективности реализации региональной программы	Качественная характеристика эффективности реализации региональной программы
$0,85 < \mathcal{E}_n$	эффективность реализации высокая
$0,75 < \mathcal{E}_n < 0,85$	эффективность реализации средняя
$0,65 < \mathcal{E}_n < 0,75$	эффективность реализации удовлетворительная
$\mathcal{E}_n < 0,65$	эффективность реализации неудовлетворительная

Оценка достижения плановых значений показателей региональной программы (K_1) осуществляется по следующей формуле:

$$K_1 = \prod_{i=1}^n I_{i\phi} / I_{iп},$$

где:

n – общее количество показателей региональной программы;

$I_{i\phi}$ – фактическое значение i -го показателя региональной программы;

$I_{iп}$ – плановое значение i -го показателя региональной программы.

Оценка выполнения мероприятий региональной программы (K_2) осуществляется по следующей формуле:

$$K_2 = M_j / M_{\text{общ}} \times 100\%,$$

где:

M_j – количество выполненных мероприятий. Мероприятие считается выполненным в случае 100-процентного достижения или превышения планового значения его индикатора достижения в отчетном периоде;

$M_{\text{общ}}$ – общее количество мероприятий региональной программы.

6. Перечень региональных документов, регламентирующих реализацию региональной программы

1. Закон Республики Башкортостан «О регулировании деятельности в области производства и оборота этилового спирта, алкогольной и спиртосодержащей продукции и об ограничении потребления (распития) алкогольной продукции в Республике Башкортостан».

2. Паспорт регионального проекта «Здоровье для каждого (Республика Башкортостан)» национального проекта «Продолжительная и активная жизнь», утвержденный распоряжением Главы Республики Башкортостан от 9 июля 2025 года № РГ-256.

3. Постановление Правительства Республики Башкортостан от 24 декабря 2021 года № 717 «Об утверждении Положения о региональном государственном контроле (надзоре) в области розничной продажи алкогольной и спиртосодержащей продукции и о признании утратившими силу некоторых решений Правительства Республики Башкортостан».

4. Постановление Правительства Республики Башкортостан от 28 декабря 2024 года № 564 «Об утверждении Программы государственных гарантий бесплатного оказания гражданам медицинской помощи в Республике Башкортостан на 2025 год и на плановый период 2026 и 2027 годов».

5. Постановление Правительства Республики Башкортостан от 29 декабря 2025 года № 667 «Об утверждении Программы государственных гарантий бесплатного оказания гражданам медицинской помощи в Республике Башкортостан на 2026 год и плановый период 2027 и 2028 годов».

6. Приказ Министерства здравоохранения Республики Башкортостан от 22 декабря 2022 года № 2168-А «О представлении отчетности по профилактическим мероприятиям в автоматизированной системе мониторинга медицинской статистики федерального государственного бюджетного учреждения "Центральный научно-исследовательский институт организации и информатизации здравоохранения" Министерства здравоохранения Российской Федерации».

7. Приказ Министерства здравоохранения Республики Башкортостан от 1 июня 2023 года № 1072-А «О разработке корпоративных программ по укреплению здоровья на рабочем месте в медицинских организациях Республики Башкортостан».

8. Приказ Министерства здравоохранения Республики Башкортостан от 28 ноября 2024 года № 2238-А «О проведении в 2025 году межведомственных круглых столов с участием представителей социально ориентированных некоммерческих организаций».

9. Приказ Министерства здравоохранения Республики Башкортостан от 5 декабря 2024 года № 2305-А «Об организации в 2025 году в Республике Башкортостан профилактических медицинских осмотров и диспансеризации определенных групп взрослого населения, в том числе углубленной диспансеризации лиц, перенесших новую коронавирусную инфекцию».

10. Приказ Министерства здравоохранения Республики Башкортостан от 9 января 2025 года № 2-А «Об утверждении ответственных за взаимодействие с социально ориентированными некоммерческими организациями (СОНКО)».

11. Приказ Министерства здравоохранения Республики Башкортостан от 21 января 2025 года № 92-ТД «О совершенствовании деятельности Центров здоровья Республики Башкортостан».

12. Приказ Министерства здравоохранения Республики Башкортостан от 30 апреля 2025 года № 856-ТД «О реализации мероприятий в Центрах здоровья Республики Башкортостан для взрослого населения в рамках регионального проекта "Здоровье для каждого" национального проекта "Продолжительная и активная жизнь" в 2025 году».

13. Приказ Министерства здравоохранения Республики Башкортостан от 10 июля 2025 года № 1341-ТД «Об утверждении порядка проведения диспансерного наблюдения в Центрах здоровья в рамках реализации регионального проекта "Здоровье для каждого" национального проекта "Продолжительная и активная жизнь" в 2025 году».

Приложение № 1
к региональной программе
«Укрепление здоровья
и формирование здоровьесберегающей среды»
(Республика Башкортостан)

ПОКАЗАТЕЛИ
региональной программы «Укрепление здоровья и формирование здоровьесберегающей среды
в Республике Башкортостан на 2026-2030 годы»

№ п/п	Наименование показателя	Единица измерения	Базовое значение		Период, годы						Ответственный за достижение
			значение	год	2025 г.	2026 г.	2027 г.	2028 г.	2029 г.	2030 г.	
1	2	3	4	5	6	7	8	9	10	11	12
Цель: обеспечить в Республике Башкортостан увеличение к 2030 году доли граждан, ведущих здоровый образ жизни, до 12,9%											
1	Доля граждан, ведущих здоровый образ жизни	проценты	7,80	2024	10,00	10,40	10,90	11,40	12,10	12,90	Минздрав РБ
2	Распространенность курения табака в возрасте 18 лет и более	проценты	18,50	2024	18,33	17,94	17,56	17,18	16,79	16,41	Минздрав РБ

1	2	3	4	5	6	7	8	9	10	11	12
3	Потребление алкогольной продукции на душу населения (в литрах этанола)	литр чистого (100%) спирта	7,17	2024	8,47	8,38	8,30	8,21	8,12	8,02	Минздрав РБ
4	Доля граждан с факторами риска, выявленными в результате профилактических осмотров и диспансеризации, прошедших углубленное профилактическое консультирование в центрах здоровья	проценты	–	–	15,00	20,00	30,00	40,00	50,00	60,00	Минздрав РБ
5	Доля граждан, прошедших углубленное профилактическое консультирование в центрах здоровья, которым рекомендованы индивидуальные программы здорового питания	проценты	–	–	–	20,00	50,00	60,00	80,00	95,00	Минздрав РБ
6	Доля граждан, для которых центрами здоровья разработаны программы по ведению здорового образа жизни	проценты	–	–	–	20,00	50,00	60,00	80,00	95,00	Минздрав РБ

1	2	3	4	5	6	7	8	9	10	11	12
7	Доля граждан, систематически занимающихся физической культурой и спортом, в общей численности населения Республики Башкортостан в возрасте от 3 до 79 лет	проценты	62,00	2024	63,50	65,00	66,00	68,00	69,00	70,00	Минспорт РБ

Список использованных сокращений

Минздрав РБ

—

Министерство здравоохранения Республики Башкортостан

Минспорт РБ

—

Министерство спорта Республики Башкортостан

Приложение № 2
к региональной программе
«Укрепление здоровья
и формирование здоровьесберегающей среды»
(Республика Башкортостан)

ПЛАН
мероприятий по реализации региональной программы «Укрепление здоровья
и формирование здоровьесберегающей среды в Республике Башкортостан на 2026–2030 годы»

№ п/п	Наименование мероприятия	Сроки реализации		Характеристика результата	Вид документа	Ответственный исполнитель
		начало	окончание			
1	2	3	4	5	6	7
1. Формирование культуры общественного здоровья среди всех слоев населения Республики Башкортостан, включая жителей муниципальных районов и городских округов, представителей предприятий, учреждений и образовательных организаций						
1.1	Разработка и внедрение муниципальных программ «Укрепление общественного здоровья» в муниципальных образованиях Республики Башкортостан. Срок: ежегодно. Индикатор достижения: количество муниципальных образований Республики Башкортостан, в которых разработаны и реализованы программы по укреплению здоровья населения с нарастающим итогом	01.01.2026	31.12.2030	в 100% муниципальных образованиях Республики Башкортостан внедрены муниципальные программы по укреплению общественного здоровья, утвержденные администрациями МО РБ и согласованные с Министерством здравоохранения Республики Башкортостан; предусмотрено соответствующее	муниципальная программа: ежегодные отчеты администраций МО РБ	Минздрав РБ; ГБУЗ РЦОЗиМП; администрации МО РБ (по согласованию) (далее – МО РБ)

1	2	3	4	5	6	7
	(единицы): 2025 г. – 10; 2026 г. – 20; 2027 г. – 30; 2028 г. – 40; 2029 г. – 50; 2030 г. – 62			финансирование за счет сметы исполнителей		
1.2	Разработка и внедрение корпоративных программ укрепления здоровья в учреждениях, организациях и на предприятиях. Срок: ежегодно. Индикатор достижения: количество учреждений, организаций и предприятий, участвующих в разработке и внедрении корпоративных программ «Укрепление здоровья работающих» (единицы): 2025 г. – 40; 2026 г. – 30; 2027 г. – 30; 2028 г. – 30; 2029 г. – 30; 2030 г. – 30	01.01.2025	31.12.2030	к 2030 году в 327 учреждениях, организациях и на предприятиях Республики Башкортостан внедрены корпоративные программы по укреплению здоровья работников, представлен охват сотрудников корпоративными программами. Работодателями проведены мероприятия, указанные в корпоративных программах, по формированию мотивации к ведению здорового образа жизни, отказу от курения, снижению потребления алкоголя, рациональному питанию, повышению физической активности с привлечением медицинских работников	корпоративная программа, ежегодные отчеты руководителей учреждений, организаций и предприятий	Минздрав РБ; ГБУЗ РЦОЗиМП; учреждения, организации и предприятия Республики Башкортостан (по согласованию)

1	2	3	4	5	6	7
1.3	<p>Проведение конкурса среди учреждений, организаций и предприятий Республики Башкортостан на лучшую корпоративную программу по укреплению общественного здоровья с последующим внедрением лучших из них на рабочих местах в рамках реализации корпоративных программ укрепления здоровья.</p> <p>Срок: ежегодно.</p> <p>Индикаторы достижения: количество проведенных конкурсов на лучшую корпоративную программу по укреплению здоровья работающих:</p> <p>2026 г. – 1; 2027 г. – 1; 2028 г. – 1; 2029 г. – 1; 2030 г. – 1</p>	01.01.2026	31.12.2030	<p>ГБУЗ РЦОЗиМП и центров здоровья для взрослых</p> <p>создание эффективной системы сохранения здоровья работающего населения через внедрение лучших корпоративных программ и формирование корпоративной культуры здоровья</p>	законопроект о проведении конкурса на лучшую корпоративную программу по укреплению общественного здоровья, отчет о проведении конкурса	<p>Минздрав РБ; ГБУЗ РЦОЗиМП; Федерация профсоюзов РБ (по согласованию); Общественная палата РБ (по согласованию); администрации МО РБ (по согласованию); Министерство семьи и труда РБ; Минспорт РБ; Минпросвещения РБ; Минкультуры РБ</p>
1.4	<p>Разработка образовательно-практических программ по мотивации и приверженности к здоровому образу жизни среди детей, учащихся образовательных организаций.</p> <p>Срок: 1 раз в полгода.</p> <p>Индикатор достижения: количество разработанных образовательно-практических</p>	01.01.2025	31.12.2026	<p>формирование устойчивых привычек и ценностей, способствующих сохранению и укреплению здоровья у подрастающего поколения и учащихся образовательных организаций.</p> <p>Формирование и поддержание здоровой</p>	программа по мотивации и приверженности к здоровому образу жизни среди детей, учащихся образовательных организаций	<p>Минпросвещения РБ; Минздрав РБ; Совет ректоров вузов РБ (по согласованию); Совет директоров ПОО РБ (по согласованию); СОНКО (по согласованию)</p>

1	2	3	4	5	6	7
	<p>программ по мотивации и приверженности к здоровому образу жизни среди детей, учащихся образовательных организаций (единицы): 2025 г. – 1; 2026 г. – 2</p>			образовательной среды		
1.5	<p>Организация образовательно-практических программ по тематике профилактики табакокурения, потребления алкоголя, низкой физической активности, формирования здорового питания и мотивации к ведению здорового образа жизни (проведение классных часов, лекций, интерактивных уроков, конференций, мастер-классов, тренингов и других мероприятий среди обучающихся общеобразовательных организаций, студентов профессиональных образовательных организаций с привлечением лидеров мнений и амбассадоров здорового образа жизни). Срок: ежеквартально. Индикатор достижения: доля проведенных классных часов, лекций, интерактивных уроков, конференций, мастер-классов, тренингов и других мероприятий среди обучающихся общеобразовательных организаций,</p>	01.01.2026	31.12.2030	<p>формирование у детей и молодежи устойчивого негативного отношения к потреблению алкоголя и табака, низкой физической активности и нерациональному питанию через авторитетное влияние лидеров мнений с использованием современных интерактивных форматов обучения</p>	отчет о проведенных мероприятиях	<p>администрации МО РБ (по согласованию); Минпросвещения РБ; Минздрав РБ; Минспорт РБ; Минкультуры РБ; Минмолодежи РБ; Министерство семьи и труда РБ; Совет ректоров вузов РБ (по согласованию); Совет директоров ПОО РБ (по согласованию)</p>

1	2	3	4	5	6	7
	<p>студентов профессиональных образовательных организаций с привлечением лидеров мнений и амбассадоров здорового образа жизни, в общем количестве всех образовательно-практических программ (в %):</p> <p>2025 г. – 20; 2026 г. – 25; 2027 г. – 30; 2028 г. – 35; 2029 г. – 40; 2030 г. – 45</p>					
<p>2. Реализация мер по снижению потребления алкогольной продукции населением Республики Башкортостан</p>						
2.1	<p>Осуществление профилактики нарушений обязательных требований в части реализации алкогольной продукции, регулярный обзор типовых нарушений для юридических лиц и индивидуальных предпринимателей в порядке, установленном нормативными правовыми актами Российской Федерации и Республики Башкортостан. Срок: ежегодно. Индикатор достижения: количество докладов, содержащих результаты обобщения правоприменительной практики (единицы):</p>	01.01.2026	31.12.2030	укрепление системы профилактики нарушений обязательных требований путем активизации профилактической деятельности. Выявление причин, факторов и условий, способствующих нарушениям обязательных требований. Повышение правосознания и правовой культуры руководителей юридических лиц и индивидуальных предпринимателей	доклад, содержащий результаты правоприменительной практики	Минторг РБ; Управление Роспотребнадзора по РБ (по согласованию)

1	2	3	4	5	6	7
	2025 г. – 1; 2026 г. – 1; 2027 г. – 1; 2028 г. – 1; 2029 г. – 1; 2030 г. – 1					
2.2	Создание в муниципалитетах инициативных групп поддержки численностью от 5 до 9 человек (представителей общественных организаций, партийных ячеек, активных граждан), которые будут организовывать рейды по выявлению точек продаж алкогольной продукции лицам моложе 18 лет. Срок: ежемесячно. Индикатор достижения: количество мероприятий, проведенных инициативными группами, по выявлению точек продаж алкогольной продукции лицам моложе 18 лет (единицы): 2025 г. – 60; 2026 г. – 60; 2027 г. – 60; 2028 г. – 60; 2029 г. – 60; 2030 г. – 60	01.01.2025	31.12.2030	усиление общественного контроля за соблюдением законодательства и ограничений в сфере оборота алкоголя	законопроект о создании в муниципалитетах инициативных групп поддержки (представителей общественных организаций, партийных ячеек, активных граждан), которые будут организовывать рейды по выявлению точек продаж алкогольной продукции лицам моложе 18 лет, отчет о проведенных мероприятиях	по согласованию: администрации МО РБ; МВД по РБ; Общественная палата РБ
2.3	Применение мер, направленных на противодействие нелегальному производству и обороту алкогольной продукции, уходу от уплаты акцизов на алкогольную,	01.01.2026	31.12.2030	снижение производства и оборота нелегальной алкогольной продукции,	отчет о проведенных мероприятиях	по согласованию: Управление Роспотребнадзора по РБ; МВД по РБ; администрации МО РБ;

1	2	3	4	5	6	7
	<p>спиртосодержащую продукцию и этиловый спирт. Срок: ежеквартально. Индикатор достижения: количество выявленных нарушений в сфере нелегального производства и оборота алкогольной продукции, ухода от уплаты акцизов на алкогольную, спиртосодержащую продукцию и этиловый спирт (единицы): 2025 г. – 15; 2026 г. – 13; 2027 г. – 12; 2028 г. – 11; 2029 г. – 8; 2030 г. – 7</p>			<p>снижение смертности и отравлений от потребления нелегального алкоголя</p>		<p>Общественная палата РБ</p>
2.4	<p>Осуществление взаимодействия с общественными организациями, ориентированными на медицинскую реабилитацию, социальную адаптацию и ресоциализацию лиц с алкогольной зависимостью и лиц, страдающих пагубным (вредным) употреблением алкоголя, а также с организациями, ориентированными на профилактику алкоголизма. Срок: ежеквартально. Индикатор достижения: доля администраций МО РБ, осуществляющих взаимодействие с общественными организациями, ориентированными на медицинскую реабилитацию, социальную</p>	01.01.2026	31.12.2030	<p>увеличение доли социально адаптированных лиц с алкогольной зависимостью, увеличение доли реабилитированных пациентов с алкогольной зависимостью, охват пациентов с алкогольной зависимостью и лиц, страдающих пагубным (вредным) употреблением алкоголя, реабилитационными мероприятиями</p>	<p>законопроект о межведомственном взаимодействии</p>	<p>администрации МО РБ (по согласованию); Министерство семьи и труда РБ; Минздрав РБ; Минспорт РБ; Минпросвещения РБ; Совет ректоров вузов РБ (по согласованию); Совет директоров ПОО РБ (по согласованию); Общественная палата РБ (по согласованию)</p>

1	2	3	4	5	6	7
	<p>адаптацию и ресоциализацию лиц с алкогольной зависимостью и лиц, страдающих пагубным (вредным) употреблением алкоголя, а также с организациями, ориентированными на профилактику алкоголизма (в %):</p> <p>2025 г. – 100; 2026 г. – 100; 2027 г. – 100; 2028 г. – 100; 2029 г. – 100; 2030 г. – 100</p>					
<p>3. Реализация меры по снижению потребления табака и иной никотинсодержащей продукции населением Республики Башкортостан</p>						
3.1	<p>Осуществление профилактики нарушений обязательных требований в части реализации табака и иной никотинсодержащей продукции, регулярный обзор типовых нарушений для юридических лиц и индивидуальных предпринимателей в порядке, установленном нормативными правовыми актами Российской Федерации. Срок: ежеквартально. Индикатор достижения: количество проведенных мероприятий, направленных на профилактику нарушений обязательных требований в части</p>	01.01.2026	31.12.2030	<p>укрепление системы профилактики нарушений обязательных требований путем активизации профилактической деятельности. Выявление причин, факторов и условий, способствующих нарушениям обязательных требований. Повышение правосознания и правовой культуры руководителей юридических лиц и индивидуальных предпринимателей</p>	<p>отчет о проведенных профилактических мероприятиях</p>	<p>Управление Роспотребнадзора по РБ (по согласованию)</p>

1	2	3	4	5	6	7
	<p>реализации табака и иной никотинсодержащей продукции, обзоров типовых нарушений для юридических лиц и индивидуальных предпринимателей по годам (единицы):</p> <p>2025 г. – 4; 2026 г. – 4; 2027 г. – 4; 2028 г. – 4; 2029 г. – 4; 2030 г. – 4</p>					
3.2	<p>Осуществление контроля за соблюдением торговыми объектами запрета торговли табачной и иной никотинсодержащей продукцией не ближе ста метров от образовательных организаций, а также торговли с выкладкой и демонстрацией табачной продукции.</p> <p>Срок: ежеквартально.</p> <p>Индикатор достижения: доля администраций МО РБ, в которых проводятся мероприятия по контролю за соблюдением запрета торговли табачной и иной никотинсодержащей продукцией не ближе ста метров от образовательных организаций, а также торговли с выкладкой и демонстрацией табачной продукции (%):</p>	01.01.2026	31.12.2030	создание безопасной среды для граждан путем предупреждения доступности табачной и иной никотинсодержащей продукции	отчет о проведенных мероприятиях	по согласованию: администрации МО РБ; Управление Роспотребнадзора по РБ

1	2	3	4	5	6	7
	2025 г. – 100; 2026 г. – 100; 2027 г. – 100; 2028 г. – 100; 2029 г. – 100; 2030 г. – 100					
3.3	Контроль за распределением размещения объектов торговли по реализации табака и иной никотинсодержащей продукции с учетом численности населения в муниципальных районах и городских округах Республики Башкортостан. Срок: ежегодно. Индикатор достижения: плотность размещения точек по продаже табака и иной никотинсодержащей продукции на 1000 населения в разрезе муниципальных районов и городских округов Республики Башкортостан (на 1000 населения)*	01.01.2026	31.12.2030	снижение доступности табачной и иной никотинсодержащей продукции, уменьшение числа новых торговых точек по продаже табака и иной никотинсодержащей продукции	аналитическая информация	по согласованию: Управление Роспотребнадзора по РБ; администрации МО РБ
3.4	Создание в муниципалитетах инициативных групп поддержки численностью от 5 до 9 человек (представителей общественных организаций, партийных ячеек, активных граждан), которые будут организовывать рейды по выявлению точек продаж табака лицам моложе 18 лет. Срок: ежемесячно. Индикатор достижения:	01.01.2025	31.12.2030	усиление общественного контроля за соблюдением антитабачного законодательства и ограничений в сфере оборота табака	законопроект о создании в муниципалитетах инициативных групп поддержки (представителей общественных организаций, партийных ячеек, активных граждан), которые будут организовывать рейды по выявлению точек продаж	по согласованию: администрации МО РБ; МВД по РБ; Общественная палата РБ

1	2	3	4	5	6	7
	<p>количество мероприятий, проведенных инициативными группами, по выявлению точек продаж табака лицам моложе 18 лет (единицы):</p> <p>2025 г. – 60; 2026 г. – 60; 2027 г. – 60; 2028 г. – 60; 2029 г. – 60; 2030 г. – 60</p>				<p>табака лицам моложе 18 лет, отчет о проведенных мероприятиях</p>	
3.5	<p>Осуществление взаимодействия с общественными организациями, ориентированными на профилактику курения табака и иной никотинсодержащей продукции.</p> <p>Срок: ежеквартально.</p> <p>Индикатор достижения: доля администраций МО РБ, осуществляющих взаимодействие с общественными организациями, ориентированными на профилактику курения табака и иной никотинсодержащей продукции (в %):</p> <p>2025 г. – 100; 2026 г. – 100; 2027 г. – 100; 2028 г. – 100; 2029 г. – 100; 2030 г. – 100</p>	01.01.2026	31.12.2030	<p>уменьшение числа новых курильщиков, защита здоровья несовершеннолетних, экономическая эффективность бюджетных средств на здравоохранение, увеличение осведомленности граждан</p>	<p>законопроект о межведомственном взаимодействии</p>	<p>по согласованию: администрации МО РБ; Министерство семьи и труда РБ; Минздрав РБ; Минспорт РБ; Минпросвещения РБ; по согласованию: Совет ректоров вузов РБ; Совет директоров ПОО РБ; Общественная палата РБ</p>

1	2	3	4	5	6	7
4. Обеспечение доступности занятий физической культурой и спортом для всех категорий и групп населения путем создания и развития спортивной инфраструктуры и формирование эффективной системы мотивации к физическому развитию и спортивному образу жизни						
4.1	<p>Создание условий для ведения населением здорового образа жизни (благоустройство инфраструктуры, строительство новых спортивных сооружений и площадок, организация «Тропы здоровья»). Срок: ежегодно.</p> <p>Индикатор достижения: количество объектов для занятий физической культурой и спортом, введенных в эксплуатацию (единицы): 2025 г. – 3; 2026 г. – 3; 2027 г. – 3; 2028 г. – 3; 2029 г. – 3; 2030 г. – 3</p>	01.01.2026	31.12.2030	<p>формирование благоприятной среды для систематических занятий физической культурой и спортом, повышение двигательной активности граждан и популяризация ценностей здорового образа жизни</p>	отчет о проведенных мероприятиях	по согласованию: администрации МО РБ; Минспорт РБ
4.2	<p>Организация физкультурно-массовых мероприятий для населения Республики Башкортостан. Срок: ежеквартально.</p> <p>Индикатор достижения: количество проведенных физкультурно-массовых мероприятий (единицы): 2025 г. – 20000; 2026 г. – 20000; 2027 г. – 20000; 2028 г. – 20000;</p>	01.01.2026	31.12.2030	<p>повышение уровня физической активности граждан, укрепление их здоровья</p>	отчет о проведенных мероприятиях	по согласованию: администрации МО РБ; Минспорт РБ; Минмолодежи РБ; Министерство семьи и труда РБ

1	2	3	4	5	6	7
	2029 г. – 20000; 2030 г. – 20000					
4.3	<p>Привлечение предприятий и организаций в корпоративный спорт.</p> <p>Срок: 1 раз в полугодие.</p> <p>Индикатор достижения: количество предприятий и организаций, принявших участие в Спартакиаде «Трудовые резервы» (единицы):</p> <p>2025 г. – 20; 2026 г. – 20; 2027 г. – 20; 2028 г. – 20; 2029 г. – 20; 2030 г. – 20</p>	01.01.2026	31.12.2030	повышение уровня физической активности и укрепление здоровья работающих граждан	отчет о проведенных мероприятиях	по согласованию: администрации МО РБ; Минспорт РБ
4.4	<p>Вовлечение в занятия физической культурой и спортом населения республики, информирование о необходимости соблюдения оптимальной двигательной активности.</p> <p>Срок: ежеквартально.</p> <p>Индикатор достижения: количество размещенной информации о необходимости соблюдения оптимальной двигательной активности для населения в средствах массовой информации (на телевидении, радио, в печатных изданиях, в сети</p>	01.01.2026	31.12.2030	повышение осведомленности граждан о необходимости соблюдения оптимальной двигательной активности	отчет о проведенных мероприятиях	<p>Минспорт РБ; Минздрав РБ; Минпросвещения РБ; Минмолодежи РБ; Министерство семьи и труда РБ;</p> <p>по согласованию: администрации МО РБ; Федерация профсоюзов РБ; Совет ректоров вузов РБ; Совет директоров ПОО РБ</p>

1	2	3	4	5	6	7
	Интернет) (единицы): 2025 г. – 1000; 2026 г. – 1000; 2027 г. – 1000; 2028 г. – 1000; 2029 г. – 1000; 2030 г. – 1000					
5. Обеспечение проведения мероприятий, направленных на предупреждение и выявление хронических неинфекционных заболеваний и факторов риска их развития, в также диспансерное наблюдение						
5.1	Организация диспансерного наблюдения за гражданами с факторами риска развития хронических неинфекционных заболеваний с формированием индивидуальных программ по ведению здорового образа жизни, в том числе с использованием выездных методов работы. Срок: ежеквартально. Индикатор достижения: количество граждан с факторами риска развития хронических неинфекционных заболеваний, которым организовано диспансерное наблюдение с формированием индивидуальных программ по ведению здорового образа жизни (человек): 2025 г. – 63604; 2026 г. – 84806;	01.01.2026	31.12.2030	повышение охвата населения индивидуальными программами по ведению здорового образа жизни приведет к улучшению общественного здоровья в Республике Башкортостан в целом и снижению рисков развития хронических неинфекционных заболеваний	отчет о проведенных мероприятиях в рамках приказа о проведении диспансерного наблюдения	Минздрав РБ

1	2	3	4	5	6	7
	2027 г. – 127209; 2028 г. – 169611; 2029 г. – 212014; 2030 г. – 254417					
5.2	<p>Организация обследования работающих граждан центрами здоровья на рабочем месте, а также диспансерное наблюдение на рабочем месте лиц с выявленными факторами риска</p> <p>Срок: ежеквартально</p> <p>Индикатор достижения: количество работающих граждан, которым организовано обследование центрами здоровья на рабочем месте, а также диспансерное наблюдение на рабочем месте (человек):</p> <p>2025 – 38021; 2026 – 50695; 2027 – 76042; 2028 – 101389; 2029 – 126736; 2030 – 152084</p>	01.01.2026	31.12.2030	создание эффективной системы сохранения здоровья работающего населения через доступную профилактику, раннее выявление рисков и формирование корпоративной культуры здоровья	отчет о проведенных мероприятиях в рамках приказов о проведении диспансеризации определенных групп взрослого населения и об организации деятельности центров здоровья	Минздрав РБ
5.3	<p>Организация проведения диспансеризации взрослого населения, в том числе на рабочих местах, в целях выявления потребления алкогольной продукции, табака и иной никотинсодержащей продукции, низкой физической активности и нерационального питания для дальнейшего направления на</p>	01.01.2026	31.12.2030	профилактика развития хронических неинфекционных заболеваний	отчет о проведенных мероприятиях в рамках приказов о проведении диспансеризации определенных групп взрослого населения и об организации деятельности центров здоровья	Минздрав РБ; Министерство семьи и труда РБ; администрации МО РБ (по согласованию)

1	2	3	4	5	6	7
	<p>индивидуальное или групповое консультирование. Срок: ежеквартально. Индикатор достижения: доля лиц с выявленными факторами хронических неинфекционных заболеваний, направленных на индивидуальное или групповое консультирование (%): 2025 г. – 100; 2026 г. – 100; 2027 г. – 100; 2028 г. – 100; 2029 г. – 100; 2030 г. – 100</p>					
5.4	<p>Обеспечение функционирования центров здоровья, в том числе запланированных к открытию. Срок: ежегодно. Индикатор достижения: количество функционирующих центров здоровья (единицы): 2025 г. – 23; 2026 г. – 23; 2027 г. – 23; 2028 г. – 24; 2029 г. – 25; 2030 г. – 26</p>	01.01.2026	31.12.2027	повышение доступности профилактической помощи, особенно для жителей удаленных населенных пунктов	отчет о проведенных мероприятиях в рамках приказа об организации деятельности центров здоровья	Минздрав РБ
5.5	<p>Проведение мониторинга распространенности хронических неинфекционных заболеваний, факторов риска их развития, уровня информированности различных групп населения по вопросам</p>	01.01.2026	31.12.2030	протокол эпидемиологического исследования отражает целостную и объективную картину состояния здоровья населения и	протокол эпидемиологического исследования, бумажные и электронные анкеты	Минздрав РБ; ГБУЗ РЦОЗиМП

1	2	3	4	5	6	7
	<p>сохранения и укрепления здоровья (проведение эпидемиологических исследований, социологических опросов).</p> <p>Срок: ежегодно.</p> <p>Индикатор достижения: количество проведенных эпидемиологических исследований, социологических опросов (единицы):</p> <p>2025 г. – 1; 2026 г. – 1; 2027 г. – 1; 2028 г. – 1; 2029 г. – 1; 2030 г. – 1</p>			<p>способствует принятию обоснованных решений по снижению бремени хронических неинфекционных заболеваний.</p> <p>Социологический опрос выявляет субъективную оценку состояния здоровья и способствует разработке информационно-пропагандистских материалов, разработке мер по повышению мотивации к здоровому образу жизни</p>		
<p>6. Обеспечение популяризации и мотивации ведения здорового образа жизни среди населения</p>						
<p>6.1. Проведение информационно-коммуникационной кампании, направленной на повышение приверженности граждан к ведению здорового образа жизни и коррекцию факторов риска хронических неинфекционных заболеваний</p>						
6.1.1	<p>Размещение в эфире телерадиоканалов акционерное общество телерадиовещательная компания «Башкортостан» видео- и аудиороликов по пропаганде здорового образа жизни.</p> <p>Срок: ежедневно.</p> <p>Индикатор достижения: количество размещенных видео- и аудиороликов по пропаганде здорового образа жизни (единицы):</p>	01.01.2026	31.12.2030	<p>формирование устойчивого негативного отношения к потреблению алкоголя и табака и иной никотинсодержащей продукции, низкой физической активности, нерациональному питанию, повышение осведомленности о последствиях потребления</p>	<p>законопроект о проведении информационно-коммуникационной кампании, направленной на повышение приверженности граждан к ведению здорового образа жизни и коррекцию факторов риска заболеваний, с</p>	Агентство печати РБ

1	2	3	4	5	6	7
	2025 г. – 3; 2026 г. – 3; 2027 г. – 3; 2028 г. – 3; 2029 г. – 3; 2030 г. – 3			алкоголя и табака, иной никотинсодержащей продукции, низкой физической активности, нерационального питания для здоровья увеличение количества граждан, информированных о необходимости ведения здорового образа жизни, профилактике неинфекционных заболеваний	утвержденным планом, ежегодный отчет о распространении информационных материалов, аналитическая информация	
	Включение социальной рекламы, направленной на профилактику потребления алкогольной продукции, табака и иной никотинсодержащей продукции, низкой физической активности, нерационального питания, на формирование здорового образа жизни в рекламные блоки перед кинопоказами в государственном унитарном предприятии Кинотеатр «Родина», кинозалах домов/дворцов/центров комплексного обслуживания/клубных систем, кинотеатрах, находящихся в ведении администраций МО РБ. Срок: ежедневно. Индикатор достижения: доля кинотеатров и кинозалов,	01.01.2026	31.12.2030			по согласованию: администрации МО РБ; Минкультуры РБ

1	2	3	4	5	6	7
	<p>находящихся в ведении Министерства культуры Республики Башкортостан и администраций МО РБ, демонстрирующих социальную рекламу перед кинопоказами (%):</p> <p>2025 г. – 100; 2026 г. – 100; 2027 г. – 100; 2028 г. – 100; 2029 г. – 100; 2030 г. – 100</p>					
	<p>Разработка и размещение в общественных местах баннеров, щитов с информацией о вреде потребления алкоголя и табака, иной никотинсодержащей продукции, низкой физической активности, нерационального питания, о формировании здорового образа жизни.</p> <p>Срок: ежеквартально.</p> <p>Индикатор достижения: количество размещенных информационных баннеров, щитов (единицы):</p> <p>2025 г. – 12; 2026 г. – 12; 2027 г. – 12; 2028 г. – 12; 2029 г. – 12; 2030 г. – 12</p> <p>Количество дней размещения в общественных местах баннеров, щитов в год (дней):</p>	01.01.2026	31.12.2030			<p>администрации МО РБ (по согласованию); Минздрав РБ; Минспорт РБ; Минкультуры РБ; Минпросвещения РБ; по согласованию: Управление Роспотребнадзора по РБ; Общественная палата РБ</p>

1	2	3	4	5	6	7
	2025 г. – 200; 2026 г. – 600; 2027 г. – 1100; 2028 г. – 1600; 2029 г. – 1900; 2030 г. – 2100					
	Тиражирование информационно-методических материалов (памяток, брошюр, буклетов, флаеров) по профилактике пагубного потребления алкоголя, табакокурения, низкой физической активности, о формировании здорового питания и здорового образа жизни из одобренных источников (takzdorovo.ru — сайт Министерства здравоохранения Российской Федерации; gbuzrcmp.ru — сайт ГБУЗ ЦОЗиМП, ВК: https://vk.com/public_health_rb , Телеграм: https://t.me/public_health_rb). Срок: ежеквартально. Индикатор достижения: количество выпущенных информационно-методических материалов (памяток, брошюр, буклетов, флаеров) по профилактике пагубного потребления алкоголя, табакокурения, низкой физической активности, о формировании здорового питания и здорового образа жизни на 1 застрахованное лицо,	01.01.2026	31.12.2030			Минздрав РБ; Территориальный фонд обязательного медицинского страхования, страховые медицинские организации (по согласованию)

1	2	3	4	5	6	7
	прикрепленное к медицинской организации (единицы): 2025 г. – 2,9 млн; 2026 г. – 2,8 млн; 2027 г. – 2,8 млн; 2028 г. – 2,7 млн; 2029 г. – 2,7 млн; 2030 г. – 2,6 млн					
	Размещение в средствах массовой информации (на телевидении, радио, в печатных изданиях, в сети Интернет) материалов о вреде потребления алкогольной продукции, табака и иной никотинсодержащей продукции, низкой физической активности, нерационального питания, о формировании здорового образа жизни и профилактике хронических неинфекционных заболеваний Срок: ежемесячно Индикатор достижения: количество размещенных в СМИ (на телевидении, радио, в печатных изданиях, в сети Интернет) материалов (публикации в социальных сетях, на официальных сайтах, выступления/репортажи на телевидении, выступления на радио, печатные публикации) о вреде потребления алкоголя и табакокурения, низкой физической активности, нерационального питания, о формировании здорового	01.01.2026	31.12.2030			Минздрав РБ; Минспорт РБ; Минпросвещения РБ; Минкультуры РБ; Минторг РБ; Минмолодежи РБ; Министерство семьи и труда РБ; по согласованию: Управление Роспотребнадзора по РБ; ФБУЗ «Центр гигиены и эпидемиологии в РБ»; Агентство печати РБ; Общественная палата РБ; администрации МО РБ

1	2	3	4	5	6	7
	<p>образа жизни и профилактике хронических неинфекционных заболеваний (единицы): 2025 г. – 500; 2026 г. – 600; 2027 г. – 700; 2028 г. – 800; 2029 г. – 900; 2030 г. – 1000</p>					
	<p>Распространение информационных материалов о вреде потребления алкоголя, курения табачной и иной никотинсодержащей продукции, низкой физической активности, нерациональном питании, о формировании здорового образа жизни и профилактике хронических неинфекционных заболеваний в государственных организациях Республики Башкортостан (размещение информационных стендов, плакатов, буклетов и другой печатной продукции, демонстрация видеороликов на экранах). Срок: ежеквартально. Индикатор достижения: доля государственных организаций, в которых распространяются информационные материалы о вреде алкоголя, курения табачной и иной никотинсодержащей продукции, а также о пассивном курении и его влиянии на детей, о вреде низкой</p>	01.01.2026	31.12.2030			<p>Минздрав РБ; Минспорт РБ; Минпросвещения РБ; Минкультуры РБ; Минторг РБ; Минмолодежи РБ; Министерство семьи и труда РБ; по согласованию: МВД по РБ; по согласованию: Управление Роспотребнадзора по РБ; ФБУЗ «Центр гигиены и эпидемиологии в РБ»; Общественная палата РБ; администрации МО РБ; Совет ректоров вузов РБ</p>

1	2	3	4	5	6	7
	<p>физической активности и нерационального питания, о формировании здорового образа жизни и профилактике хронических неинфекционных заболеваний, в общем числе указанных организаций (%):</p> <p>2025 г. – 100; 2026 г. – 100; 2027 г. – 100; 2028 г. – 100; 2029 г. – 100; 2030 г. – 100</p>					
	<p>Формирование системы представлений о трезвом досуге, умения организовывать и проводить трезвые праздники. Срок: ежеквартально. Индикатор достижения: доля администраций МО РБ участвующих в пропаганде проведения торжественных и праздничных мероприятий без потребления алкоголя (%):</p> <p>2025 г. – 100; 2026 г. – 100; 2027 г. – 100; 2028 г. – 100; 2029 г. – 100; 2030 г. – 100</p>	01.01.2026	31.12.2030	<p>формирование здоровьесберегающей среды, создание альтернативных форм проведения досуга, способствующих ведению здорового образа жизни</p>	<p>внесение пункта о пропаганде трезвого досуга в законопроекты о проведении торжественных и праздничных мероприятий</p>	<p>администрации МО РБ (по согласованию); Минздрав РБ; Минспорт РБ; Минпросвещения РБ; Минмолодежи РБ; Министерство семьи и труда РБ; Минкультуры РБ</p>
6.1.2	<p>Организация фестивалей в муниципальных районах и городских округах Республики Башкортостан при участии кружков,</p>	01.01.2026	31.12.2030	<p>создание масштабной интерактивной площадки для популяризации здорового образа жизни,</p>	<p>аналитическая информация</p>	<p>администрации МО РБ (по согласованию); Минздрав РБ; Минспорт РБ;</p>

1	2	3	4	5	6	7
	<p>спортивных школ, секций и образовательных центров для привлечения новых учащихся и демонстрации альтернативы вредным привычкам. Срок: ежегодно. Индикатор достижения: количество проведенных фестивалей в муниципальных районах и городских округах Республики Башкортостан при участии кружков, спортивных школ, секций и образовательных центров (единицы): 2025 г. – 62; 2026 г. – 62; 2027 г. – 62; 2028 г. – 62; 2029 г. – 62; 2030 г. – 62</p>			<p>творчества и спорта среди детей и подростков для предложения альтернативы вредным привычкам через вовлечение в активную социальную деятельность</p>		<p>Минпросвещения РБ; Минкультуры РБ; Минмолодежи РБ; Министерство семьи и труда РБ; по согласованию: Общественная палата РБ; Агентство печати РБ; Совет ректоров вузов РБ; Совет директоров ПОО РБ; волонтерские объединения и СОНКО</p>
6.1.3	<p>Организация просветительских программ для детей, подростков и молодежи в сети Интернет с привлечением лидеров мнений и амбассадоров здорового образа жизни, направленных на создание альтернативного развивающего контента, интереса к алкоголю, табаку и другим вредным привычкам и формирования осознанного отношения к здоровому образу жизни с ранних лет (разработка серии подкастов, детских аудиосказок, обучающих</p>	01.01.2026	30.12.2030	<p>создание доверительного канала коммуникации с подростковой аудиторией, используя популярный аудиоформат, для формирования осознанного отношения к здоровью через диалог с авторитетными сверстниками и экспертами</p>	отчет о проведенных мероприятиях	<p>Минпросвещения РБ; Минмолодежи РБ; Агентство печати РБ (по согласованию)</p>

1	2	3	4	5	6	7
	<p>видеороликов и мультфильмов, проведение прямых эфиров, онлайн-марафонов и других онлайн-активностей по тематике профилактики табакокурения, потребления алкоголя и мотивации к ведению здорового образа жизни). Срок: ежемесячно.</p> <p>Индикатор достижения: количество онлайн-активностей с участием подростков, лидеров мнений и амбассадоров здорового образа жизни по тематике профилактики табакокурения, потребления алкоголя, оптимальной двигательной активности и мотивации к ведению здорового образа жизни (единицы): 2025 г. – 5; 2026 г. – 12; 2027 г. – 17; 2028 г. – 22; 2029 г. – 27; 2030 г. – 32</p>					
6.2. Вовлечение граждан и социально ориентированных некоммерческих организаций в мероприятия по укреплению общественного здоровья						
6.2.1	<p>Организация волонтерских ячеек при образовательных учреждениях, в деятельность которых включена просветительская работа о вреде потребления алкоголя и табакокурения, низкой физической активности, нерационального</p>	01.01.2026	31.12.2030	<p>формирование устойчивой системы профилактики вредных привычек и популяризации здорового образа жизни среди молодежи через вовлечение самих</p>	<p>законопроекты образовательных организаций об организации волонтерских ячеек, аналитическая информация</p>	<p>Минмолодежи РБ; Минпросвещения РБ; по согласованию: Совет ректоров вузов РБ; Совет директоров ПОО РБ; администрации МО РБ</p>

1	2	3	4	5	6	7
	<p>питания, о формировании здорового образа жизни и профилактике хронических неинфекционных заболеваний.</p> <p>Срок: ежеквартально.</p> <p>Индикатор достижения: доля образовательных учреждений, в которых организованы волонтерские ячейки, в деятельность которых включена просветительская работа, в общем числе образовательных учреждений, нарастающим итогом (%): 2025 г. – 40; 2026 г. – 55; 2027 г. – 60; 2028 г. – 75; 2029 г. – 85; 2030 г. – 100</p>			<p>учащихся в просветительскую деятельность по принципу «равный – равному»</p>		
6.2.2	<p>Сфокусировать социально ориентированные некоммерческие организации на реализацию проектов по популяризации здорового образа жизни, профилактике хронических неинфекционных заболеваний, физкультуре и спорту для предоставления грантов.</p> <p>Срок: ежегодно.</p> <p>Индикатор достижения: доля заявленных проектов социально ориентированных некоммерческих организаций на получение грантов по тематике</p>	01.01.2026	31.12.2030	<p>экономическая эффективность для здравоохранения за счет увеличения доли лиц, приверженных здоровому образу жизни</p>	аналитическая информация	<p>по согласованию: Фонд грантов Главы Республики Башкортостан; Общественная палата РБ</p>

1	2	3	4	5	6	7
	<p>популяризации здорового образа жизни, профилактике хронических неинфекционных заболеваний, в сфере физкультуры и спорта (%):</p> <p>2025 г. – 15; 2026 г. – 30; 2027 г. – 40; 2028 г. – 50; 2029 г. – 60; 2030 г. – 70</p>					
6.2.3	<p>Организация деятельности регионального движения «За медицину здорового долголетия» в Республике Башкортостан, ориентированной на развитие и поддержку центров здоровья, формирование из числа волонтеров выездных бригад, включающих медицинских работников, для продвижения здоровьесберегающих технологий, содействие в повышении двигательной активности граждан, а также в развитии и продвижении принципов здорового питания. Проведение просветительской работы по охране здоровья и ведению здорового образа жизни.</p> <p>Срок: ежегодно.</p> <p>Индикатор достижения: количество проведенных мероприятий региональным движением «За медицину здорового долголетия» (единицы):</p>	29.09.2026	31.12.2030	экономическая эффективность для здравоохранения за счет увеличения доли лиц, приверженных здоровому образу жизни	отчет о проведенных мероприятиях	региональное движение «За медицину здорового долголетия» в Республике Башкортостан (по согласованию); Минздрав РБ

1	2	3	4	5	6	7
	2026 г. – 1; 2027 г. – 1; 2028 г. – 1; 2029 г. – 1; 2030 г. – 1					
6.3 Организация обучения медицинских специалистов, волонтеров методикам и методам мотивирования граждан к ведению здорового образа жизни						
6.3.1	Организация проведения образовательных модулей для медицинского персонала и волонтеров по вопросам информирования населения основам здорового образа жизни. Срок: ежегодно. Индикатор достижения: количество проведенных образовательных модулей (единицы): 2025 г. – 12; 2026 г. – 12; 2027 г. – 12; 2028 г. – 12; 2029 г. – 12; 2030 г. – 12.	01.01.2026	31.12.2030	повышение уровня знаний и навыков по вопросам информирования населения основам здорового образа жизни. Осведомленные граждане реже обращаются за медицинской помощью, снижая нагрузку на систему здравоохранения	отчет о проведенных мероприятиях	Минздрав РБ; ГБУЗ РЦОЗиМП
7. Обеспечить межведомственное взаимодействие по вопросам охраны здоровья, в том числе формирования здорового образа жизни, для эффективной реализации мероприятий региональной программы с участием представителей территориальных органов исполнительной власти, органов местного самоуправления, общественных объединений, руководителей предприятий, образовательных и иных организаций						
7.1	Обеспечение разработки и внедрения межведомственного взаимодействия с органами исполнительной власти, органами местного самоуправления, общественными объединениями,	01.01.2026	30.12.2030	эффективное решение вопросов о реализации региональной программы по укреплению здоровья и формированию здоровьесберегающей	протокол заседания Межведомственной комиссии	Минздрав РБ; Минспорт РБ; Минторг РБ; Минпросвещения РБ; Минкультуры РБ; Минмолодежи РБ;

1	2	3	4	5	6	7
	<p>руководителями предприятий, образовательными и иными организациями. Срок: ежеквартально. Индикатор достижения: количество проведенных заседаний по вопросам охраны здоровья, в том числе формирования здорового образа жизни граждан с представителями территориальных органов исполнительной власти, органов местного самоуправления, общественных объединений, руководителей предприятий, образовательных и иных организаций (единицы): 2025 г. – 1; 2026 г. – 4; 2027 г. – 4; 2028 г. – 4; 2029 г. – 4; 2030 г. – 4</p>			<p>среды, достижение поставленных целей за счет усовершенствования и оптимизации процессов</p>		<p>Министерство семьи и труда РБ; по согласованию: МВД по РБ; администрации МО РБ; Общественная палата РБ; Агентство печати РБ; Управление Роспотребнадзора по РБ; ФБУЗ «Центр гигиены и эпидемиологии в РБ»; Совет ректоров вузов РБ; Совет директоров ПОО РБ; волонтерские объединения и СОНКО</p>
7.2	<p>Организация мониторинга обеспеченности рынка свежими овощами и фруктами на постоянной основе. Срок: ежегодно. Индикаторы достижения: количество точек по продаже свежих овощей и фруктов на постоянной основе (единицы); доля администраций МО РБ, реализующих мероприятия по контролю и мониторингу</p>	01.01.2026	31.12.2030	<p>оценка состояния рынка, выявление проблемных точек, принятие обоснованных управленческих решений по реализации свежих овощей и фруктов</p>	<p>отчет о проведенном мониторинге</p>	<p>администрации МО РБ (по согласованию); Минторг РБ; Управление Роспотребнадзора по РБ (по согласованию)</p>

1	2	3	4	5	6	7
	обеспеченности рынка свежими овощами и фруктами на постоянной основе (%); 2025 г. – 100; 2026 г. – 100; 2027 г. – 100; 2028 г. – 100; 2029 г. – 100; 2030 г. – 100					

Список использованных сокращений

Агентство печати РБ	—	Агентство по печати и средствам массовой информации Республики Башкортостан
администрации МО РБ	—	администрации муниципальных районов и городских округов Республики Башкортостан
ГБУЗ РЦОЗиМП	—	государственное бюджетное учреждение здравоохранения Республиканский центр общественного здоровья и медицинской профилактики
Минторг РБ	—	Министерство торговли и услуг Республики Башкортостан
МВД по РБ	—	Министерство внутренних дел по Республике Башкортостан
Минздрав РБ	—	Министерство здравоохранения Республики Башкортостан
Минмолодежи РБ	—	Министерство молодежной политики Республики Башкортостан
Минпросвещения РБ	—	Министерство просвещения Республики Башкортостан

Министерство семьи и труда— РБ	—	Министерство семьи, труда и социальной защиты населения Республики Башкортостан
Минкультуры РБ	—	Министерство культуры Республики Башкортостан
Минспорт РБ	—	Министерство спорта Республики Башкортостан
Общественная палата РБ	—	Общественная палата Республики Башкортостан
Совет директоров ПОО РБ	—	Совет директоров профессиональных образовательных организаций Республики Башкортостан
Совет ректоров вузов РБ	—	Совет ректоров высших учебных заведений Республики Башкортостан
Управление Роспотребнадзора по РБ	—	Управление Федеральной службы по надзору в сфере защиты прав потребителей и благополучия человека по Республике Башкортостан
ФБУЗ «Центр гигиены и эпидемиологии в РБ»	—	федеральное бюджетное учреждение здравоохранения «Центр гигиены и эпидемиологии в Республике Башкортостан»
Федерация профсоюзов РБ	—	Федерация профсоюзов Республики Башкортостан
СМО	—	Совет муниципальных образований
СОНКО	—	социально ориентированные некоммерческие организации

Приложение № 3
к региональной программе
«Укрепление здоровья
и формирование здоровьесберегающей
среды»
(Республика Башкортостан)

ФОРМА

мониторинга реализации мероприятий региональной программы «Укрепление здоровья и формирование здоровьесберегающей среды в Республике Башкортостан на 2026-2030 годы»

№ п/п	Наименование мероприятия	Срок исполнения мероприятия	Срок предоставления отчетной формы	Индикаторы (единица измерения)	Ответственный исполнитель за сбор и свод отчетных форм	Ответственный исполнитель по предоставлению отчетной формы
1	2	3	4	5	6	7
Задача № 1: Сформировать культуру общественного здоровья среди всех слоев населения Республики Башкортостан, включая жителей муниципальных районов и городских округов, представителей предприятий, учреждений и образовательных организаций						
1.1	Разработка и внедрение муниципальных программ «Укрепление общественного здоровья» в муниципальных образованиях Республики Башкортостан	ежегодно	до 15 января года, следующего за отчетным	количество муниципальных образований республики, в которых разработаны и реализованы программы по укреплению здоровья населения, нарастающим итогом (единицы)	Минздрав РБ; ГБУЗ РЦОЗиМП	Минздрав РБ; ГБУЗ РЦОЗиМП

1	2	3	4	5	6	7
1.2	Разработка и внедрение корпоративных программ укрепления здоровья в учреждениях, организациях и на предприятиях	ежегодно	до 15 января года, следующего за отчетным	количество учреждений, организаций и предприятий, участвующих в разработке и внедрении корпоративных программ «Укрепление здоровья работающих» (единицы)	Минздрав РБ; ГБУЗ РЦОЗиМП	Минздрав РБ; ГБУЗ РЦОЗиМП
1.3	Проведение конкурса среди учреждений, организаций и предприятий Республики Башкортостан на лучшую корпоративную программу по укреплению общественного здоровья с последующим внедрением лучших из них на рабочих местах в рамках реализации корпоративных программ укрепления здоровья	ежегодно	до 15 января года, следующего за отчетным	количество проведенных конкурсов на лучшую корпоративную программу по укреплению здоровья работающих (единицы)	Минздрав РБ; ГБУЗ РЦОЗиМП	Минздрав РБ; ГБУЗ РЦОЗиМП
1.4	Разработка образовательно-практических программ по мотивации и приверженности к здоровому образу жизни среди детей, учащихся образовательных организаций	1 раз в полгода	до 15 января года, следующего за отчетным; до 5 июля отчетного года	количество разработанных образовательно-практических программ по мотивации и приверженности к здоровому образу жизни среди детей, учащихся образовательных организаций (единицы)	Минздрав РБ; ГБУЗ РЦОЗиМП	Минпросвещения РБ; Минздрав РБ; Совет ректоров вузов РБ (по согласованию); Совет директоров ПОО РБ (по согласованию); СОНКО (по согласованию)

1	2	3	4	5	6	7
1.5	<p>Организация образовательно-практических программ по тематике профилактики табакокурения, потребления алкоголя, низкой физической активности, формирования здорового питания и мотивации к ведению здорового образа жизни (проведение классных часов, лекций, интерактивных уроков, конференций, мастер-классов, тренингов и других мероприятий среди обучающихся образовательных организаций, студентов профессиональных образовательных организаций с привлечением лидеров мнений и амбассадоров здорового образа жизни)</p>	ежеквартально	ежеквартально, в срок до 5 числа месяца, следующего за отчетным периодом	доля проведенных классных часов, лекций, интерактивных уроков, конференций, мастер-классов, тренингов и других мероприятий среди обучающихся общеобразовательных организаций, студентов профессиональных образовательных организаций с привлечением лидеров мнений и амбассадоров здорового образа жизни в общем количестве всех образовательно-практических программ (%)	Минздрав РБ; ГБУЗ РЦОЗиМП	<p>администрации МО РБ (по согласованию); Минпросвещения РБ; Минздрав РБ; Минспорт РБ; Минкультуры РБ; Минмолодежи РБ; Министерство семьи и труда РБ; Совет ректоров вузов РБ (по согласованию); Совет директоров ПОО РБ (по согласованию)</p>

1	2	3	4	5	6	7
Задача № 2: Реализовать меры по снижению потребления алкогольной продукции населением Республики Башкортостан						
2.1	Осуществление профилактики нарушений обязательных требований в части реализации алкогольной продукции, регулярный обзор типовых нарушений для юридических лиц и индивидуальных предпринимателей в порядке, установленном нормативными правовыми актами Российской Федерации и Республики Башкортостан	ежегодно	до 1 марта года, следующего за отчетным	количество докладов, содержащих результаты обобщения правоприменительной практики (единицы)	Минздрав РБ; ГБУЗ РЦОЗиМП	Минторг РБ; Управление Роспотребнадзора по РБ (по согласованию)

1	2	3	4	5	6	7
2.2	Осуществление контроля за соблюдением торговыми объектами запрета розничной продажи алкогольной продукции несовершеннолетним на спортивных сооружениях, в организациях, осуществляющих обучение и образовательную деятельность, и на территориях, прилегающих к ним	ежегодно	до 1 марта года, следующего за отчетным	количество зафиксированных нарушений установленного запрета на продажу алкоголя несовершеннолетним (единицы); количество проведенных мероприятий по контролю запрета на продажу алкоголя несовершеннолетним администрациями МО РБ (единицы)	Минздрав РБ; ГБУЗ РЦОЗиМП	администрации МО РБ (по согласованию); Минторг РБ; МВД по РБ (по согласованию)
2.3	Создание в муниципалитетах инициативных групп поддержки численностью от 5 до 9 человек (представителей общественных организаций, партийных ячеек, активных граждан), которые будут организовывать рейды по выявлению точек продаж алкогольной продукции лицам моложе 18 лет	ежемесячно	ежеквартально, в срок до 5 числа месяца, следующего за отчетным периодом	количество мероприятий, проведенных инициативными группами, по выявлению точек продаж алкогольной продукции лицам моложе 18 лет (единицы)	Минздрав РБ; ГБУЗ РЦОЗиМП	администрации МО РБ (по согласованию); МВД по РБ (по согласованию); Общественная палата РБ (по согласованию)

1	2	3	4	5	6	7
2.4	Применение мер, направленных на противодействие нелегальному производству и обороту алкогольной продукции, уходу от уплаты акцизов на алкогольную, спиртосодержащую продукцию и этиловый спирт	ежеквартально	ежеквартально, в срок до 5 числа месяца, следующего за отчетным периодом	количество выявленных нарушений в сфере нелегального производства и оборота алкогольной продукции, ухода от уплаты акцизов на алкогольную, спиртосодержащую продукцию и этиловый спирт (единицы)	Минздрав РБ; ГБУЗ РЦОЗиМП	Управление Роспотребнадзора по РБ; МВД по РБ (по согласованию); администрации МО РБ (по согласованию); Общественная палата РБ (по согласованию)
2.5	Осуществление взаимодействия с общественными организациями, ориентированными на медицинскую реабилитацию, социальную адаптацию и ресоциализацию лиц с алкогольной зависимостью и лиц, страдающих пагубным (вредным) употреблением алкоголя, а также с организациями, ориентированными на профилактику алкоголизма	ежеквартально	ежеквартально, в срок до 5 числа месяца, следующего за отчетным периодом	доля администраций МО РБ, осуществляющих взаимодействие с общественными организациями, ориентированными на медицинскую реабилитацию, социальную адаптацию и ресоциализацию лиц с алкогольной зависимостью и лиц, страдающих пагубным (вредным) употреблением алкоголя, а также с организациями, ориентированными на профилактику алкоголизма	Минздрав РБ; ГБУЗ РЦОЗиМП	администрации МО РБ (по согласованию); Министерство семьи и труда РБ; Минздрав РБ; Минспорт РБ; Минпросвещения РБ; Совет ректоров вузов РБ (по согласованию); Совет директоров ПОО РБ (по согласованию); Общественная палата РБ (по согласованию)

1	2	3	4	5	6	7
Задача № 3: Реализовать меры по снижению потребления табака и иной никотинсодержащей продукции населением Республики Башкортостан						
3.1	Осуществление профилактики нарушений обязательных требований в части реализации табака и иной никотинсодержащей продукции, регулярный обзор типовых нарушений для юридических лиц и индивидуальных предпринимателей в порядке, установленном нормативными правовыми актами Российской Федерации	ежеквартально	ежеквартально, в срок до 5 числа месяца, следующего за отчетным периодом	количество проведенных мероприятий, направленных на профилактику нарушений обязательных требований, обзоров типовых нарушений для юридических лиц и индивидуальных предпринимателей по годам (единицы)	Минздрав РБ; ГБУЗ РЦОЗиМП	Управление Роспотребнадзора по РБ (по согласованию)
3.2	Осуществление контроля за соблюдением торговыми объектами запрета торговли табачной и иной никотинсодержащей продукцией не ближе ста метров от образовательных организаций, а также торговли с выкладкой и демонстрацией табачной продукции	ежеквартально	ежеквартально, в срок до 5 числа месяца, следующего за отчетным периодом	доля администраций МО РБ, в которых проводятся мероприятия по контролю за соблюдением запрета торговли табачной и иной никотинсодержащей продукцией не ближе ста метров от образовательных организаций, а также торговли с выкладкой и демонстрацией табачной продукции (%)	Минздрав РБ; ГБУЗ РЦОЗиМП	администрации МО РБ (по согласованию); Управление Роспотребнадзора по РБ (по согласованию)

1	2	3	4	5	6	7
3.3	Контроль за распределением размещения объектов торговли по реализации табака и иной никотинсодержащей продукции с учетом численности населения в муниципальных районах и городских округах Республики Башкортостан	ежегодно	до 15 января года, следующего за отчетным	плотность размещения точек по продаже табака и иной никотинсодержащей продукции на 1000 населения в разрезе муниципальных районов и городских округов Республики Башкортостан (на 1000 населения)	Минздрав РБ; ГБУЗ РЦОЗиМП	администрации МО РБ (по согласованию); Управление Роспотребнадзора по РБ (по согласованию)
3.4	Создание в муниципалитетах инициативных групп поддержки численностью от 5 до 9 человек (представителей общественных организаций, партийных ячеек, активных граждан), которые будут организовывать рейды по выявлению точек продаж табака лицам моложе 18 лет	ежемесячно	ежеквартально, в срок до 5 числа месяца, следующего за отчетным периодом	количество мероприятий, проведенных инициативными группами, по выявлению точек продаж табака лицам моложе 18 лет (единицы)	Минздрав РБ; ГБУЗ РЦОЗиМП	администрации МО РБ (по согласованию); МВД по РБ (по согласованию); Общественная палата РБ (по согласованию)

1	2	3	4	5	6	7
3.5	Осуществление взаимодействия с общественными организациями, ориентированными на профилактику курения табака и иной никотинсодержащей продукции	ежеквартально	ежеквартально, в срок до 5 числа месяца, следующего за отчетным периодом	доля администраций МО РБ, осуществляющих взаимодействие с общественными организациями, ориентированными на профилактику курения табака и иной никотинсодержащей продукции (%)	Минздрав РБ; ГБУЗ РЦОЗиМП	администрации МО РБ (по согласованию); Министерство семьи и труда РБ; Минздрав РБ; Минспорт РБ; Минпросвещения РБ; Совет ректоров вузов РБ (по согласованию); Совет директоров ПОО РБ (по согласованию); Общественная палата РБ (по согласованию)
Задача № 4: Обеспечить доступность занятий физической культурой и спортом для всех категорий и групп населения путем создания и развития спортивной инфраструктуры и формирование эффективной системы мотивации к физическому развитию и спортивному образу жизни						
4.1	Создание условий для ведения населением здорового образа жизни (благоустройство инфраструктуры для ведения здорового образа жизни, строительство новых спортивных сооружений и площадок, организация «Тропы здоровья»)	ежегодно	до 15 января года, следующего за отчетным	количество объектов для занятий физической культурой и спортом, введенных в эксплуатацию (единицы)	Минздрав РБ; ГБУЗ РЦОЗиМП	администрации МО РБ (по согласованию); Минспорт РБ

1	2	3	4	5	6	7
4.2	Организация физкультурно-массовых мероприятий для населения Республики Башкортостан	ежеквартально	ежеквартально, в срок до 5 числа месяца, следующего за отчетным	количество проведенных физкультурно-массовых мероприятий (единицы)	Минздрав РБ; ГБУЗ РЦОЗиМП	администрации МО РБ (по согласованию); Минспорт РБ; Минмолодежи РБ; Министерство семьи и труда РБ
4.3	Привлечение предприятий и организаций в корпоративный спорт	1 раз в полугодие	до 15 января года, следующего за отчетным; до 5 июля отчетного года	количество предприятий и организаций, принявших участие в Спартакиаде «Трудовые резервы» (единицы)	Минздрав РБ; ГБУЗ РЦОЗиМП	администрации МО РБ (по согласованию); Минспорт РБ
4.4	Вовлечение в занятия физической культурой и спортом населения республики, информирование о необходимости соблюдения оптимальной двигательной активности	ежеквартально	ежеквартально, в срок до 5 числа месяца, следующего за отчетным периодом	количество размещенной информации о необходимости соблюдения оптимальной двигательной активности для населения в средствах массовой информации (на телевидении, радио, в печатных изданиях, в сети Интернет) (единицы)	Минздрав РБ; ГБУЗ РЦОЗиМП	Минспорт РБ; Минздрав РБ; Минпросвещения РБ; Минмолодежи РБ; Министерство семьи и труда РБ; администрации МО РБ (по согласованию)

1	2	3	4	5	6	7
Задача № 5: Обеспечить предупреждение и выявление хронических неинфекционных заболеваний и факторов риска их развития, в также диспансерное наблюдение						
5.1	Организация диспансерного наблюдения за гражданами с факторами риска развития хронических неинфекционных заболеваний с формированием индивидуальных программ по ведению здорового образа жизни, в том числе с использованием выездных методов работы	ежеквартально	ежеквартально, в срок до 5 числа месяца, следующего за отчетным периодом	количество граждан с факторами риска развития хронических неинфекционных заболеваний, которым организовано диспансерное наблюдение с формированием индивидуальных программ по ведению здорового образа жизни (человек)	Минздрав РБ; ГБУЗ РЦОЗиМП	Минздрав РБ; ГБУЗ РЦОЗиМП
5.2	Организация обследования работающих граждан центрами здоровья на рабочем месте, а также диспансерное наблюдение на рабочем месте лиц с выявленными факторами риска	ежеквартально	ежеквартально, в срок до 5 числа месяца, следующего за отчетным периодом	количество работающих граждан, которым организовано обследование центрами здоровья на рабочем месте, а также диспансерное наблюдение на рабочем месте (человек)	Минздрав РБ; ГБУЗ РЦОЗиМП	Минздрав РБ; ГБУЗ РЦОЗиМП

1	2	3	4	5	6	7
5.3	Организация проведения диспансеризации взрослого населения, в том числе на рабочих местах, в целях выявления потребления алкогольной продукции, табака и иной никотинсодержащей продукции, низкой физической активности и нерационального питания для дальнейшего направления на индивидуальное или групповое консультирование	ежеквартально	ежеквартально, в срок до 5 числа месяца, следующего за отчетным периодом	доля лиц с выявленными факторами хронических неинфекционных заболеваний, направленных на индивидуальное или групповое консультирование (%)	Минздрав РБ; ГБУЗ РЦОЗиМП	Минздрав РБ; ГБУЗ РЦОЗиМП; Министерство семьи и труда; администрации МО РБ (по согласованию)
5.4	Обеспечение функционирования центров здоровья, в том числе запланированных к открытию	ежегодно	до 15 января года, следующего за отчетным	количество функционирующих центров здоровья (единицы)	Минздрав РБ; ГБУЗ РЦОЗиМП	Минздрав РБ; ГБУЗ РЦОЗиМП
5.5	Проведение мониторинга распространенности хронических неинфекционных заболеваний, факторов риска их развития, уровня информированности различных групп населения по вопросам сохранения и укрепления здоровья (проведение эпидемиологических исследований, социологических опросов)	ежегодно	до 1 марта года, следующего за отчетным	количество проведенных эпидемиологических исследований, социологических опросов (единицы)	Минздрав РБ; ГБУЗ РЦОЗиМП	Минздрав РБ; ГБУЗ РЦОЗиМП

1	2	3	4	5	6	7
Задача № 6: Обеспечить популяризацию и мотивацию ведения здорового образа жизни среди населения						
6.1	Размещение в эфирах государственной телевизионной и радиовещательной компании «Башкортостан» видео- и аудиороликов по пропаганде здорового образа жизни	ежедневно	ежеквартально, в срок до 5 числа месяца, следующего за отчетным периодом	количество размещенных видео- и аудиороликов по пропаганде здорового образа жизни (единицы)	Минздрав РБ; ГБУЗ РЦОЗиМП	Агентство печати РБ (по согласованию)
6.2	Включение социальной рекламы, направленной на профилактику потребления алкогольной продукции, табака и иной никотинсодержащей продукции, низкой физической активности, нерационального питания, на формирование здорового образа жизни в рекламные блоки перед кинопоказами в государственном унитарном предприятии Кинотеатр «Родина», кинозалах домов/дворцов/центров комплексного обслуживания/клубных систем, кинотеатрах, находящихся в ведении администраций муниципальных образований Республики Башкортостан	ежедневно	ежеквартально, в срок до 5 числа месяца, следующего за отчетным периодом	доля кинотеатров и кинозалов, находящихся в ведении Министерства культуры Республики Башкортостан и администраций МО РБ, демонстрирующих социальную рекламу перед кинопоказами (%)	Минздрав РБ; ГБУЗ РЦОЗиМП	администрации МО РБ (по согласованию); Минкультуры РБ

1	2	3	4	5	6	7
6.3	Разработка и размещение в общественных местах баннеров, щитов с информацией о вреде потребления алкоголя и табака, иной никотинсодержащей продукции, низкой физической активности, нерационального питания, о формировании здорового образа жизни	ежеквартально	ежеквартально, в срок до 5 числа месяца, следующего за отчетным периодом	количество размещенных информационных баннеров, щитов (единицы); количество дней размещения в общественных местах баннеров, щитов в год (дней)	Минздрав РБ; ГБУЗ РЦОЗиМП	Минздрав РБ; Минкультуры РБ; Минпросвещения РБ; Управление Роспотребнадзора по РБ (по согласованию); Общественная палата РБ (по согласованию) администрации МО РБ (по согласованию);
6.4	Тиражирование информационно-методических материалов (памяток, брошюр, буклетов, флаеров) по профилактике пагубного потребления алкоголя, табакокурения, низкой физической активности, о формировании здорового питания и здорового образа жизни из одобренных источников (takzdorovo.ru – сайт Министерства здравоохранения Российской Федерации; gbuzrcmp.ru – сайт ГБУЗ РЦОЗиМП, ВК: https://vk.com/public_health_rb , Телеграм: https://t.me/public_health_rb)	ежеквартально	ежеквартально, в срок до 5 числа месяца, следующего за отчетным периодом	количество выпущенных информационно-методических материалов (памяток, брошюр, буклетов, флаеров) по профилактике пагубного потребления алкоголя, табакокурения, низкой физической активности, о формировании здорового питания и здорового образа жизни на 1 застрахованное лицо, прикрепленное к медицинской организации (единицы)	Минздрав РБ; ГБУЗ РЦОЗиМП	Минздрав РБ; ТФОМС (по согласованию); СМО (по согласованию)

1	2	3	4	5	6	7
6.5	Размещение в средствах массовой информации (на телевидении, радио, в печатных изданиях, в сети Интернет) материалов о вреде потребления алкогольной продукции, табака и иной никотинсодержащей продукции, низкой физической активности, нерационального питания, о формировании здорового образа жизни и профилактике хронических неинфекционных заболеваний	ежемесячно	ежемесячно, в срок до 5 числа месяца, следующего за отчетным периодом	количество размещенных в СМИ (на телевидении, радио, в печатных изданиях, в сети Интернет) материалов (публикации в социальных сетях, на официальных сайтах, выступлений/репортажей на телевидении, выступлений на радио, печатных публикаций) о вреде потребления алкоголя и табакокурения, низкой физической активности, нерационального питания, о формировании здорового образа жизни и профилактике хронических неинфекционных заболеваний (единицы)	Минздрав РБ; ГБУЗ РЦОЗиМП	Минздрав РБ; Минспорт РБ; Минпросвещения РБ; Минкультуры РБ; Минторг РБ; Минмолодежи РБ; Министерство семьи и труда РБ; Агентство печати РБ (по согласованию); Управление Роспотребнадзора по РБ (по согласованию); ФБУЗ «Центр гигиены и эпидемиологии в РБ» (по согласованию); Общественная палата РБ (по согласованию); администрации МО РБ (по согласованию)

1	2	3	4	5	6	7
6.6	<p>Распространение информационных материалов о вреде потребления алкоголя, курения табачной и иной никотинсодержащей продукции, низкой физической активности, нерациональном питании, о формировании здорового образа жизни и профилактике хронических неинфекционных заболеваний в государственных организациях Республики Башкортостан (размещение информационных стендов, плакатов, буклетов и другой печатной продукции, демонстрация видеороликов на экранах)</p>	ежеквартально	ежеквартально, в срок до 5 числа месяца, следующего за отчетным периодом	доля государственных организаций, в которых распространяются информационные материалы о вреде алкоголя, курения табачной и иной никотинсодержащей продукции, а также о пассивном курении и его влиянии на детей, о вреде низкой физической активности и нерационального питания, о формировании здорового образа жизни и профилактике хронических неинфекционных заболеваний, в общем числе указанных организаций (%)	Минздрав РБ; ГБУЗ РЦОЗиМП	<p>Минздрав РБ; Минспорт РБ; Минпросвещения РБ; Минкультуры РБ; Минторг РБ, Минмолодежи РБ; Министерство семьи и труда РБ; по согласованию: МВД по РБ; Управление Роспотребнадзора по РБ; ФБУЗ «Центр гигиены и эпидемиологии в РБ»; Общественная палата РБ; администрации МО РБ; Совет ректоров вузов РБ</p>

1	2	3	4	5	6	7
6.7	Формирование системы представлений о трезвом досуге, умения организовывать и проводить трезвые праздники	ежеквартально	ежеквартально, в срок до 5 числа месяца, следующего за отчетным периодом	доля администраций МО РБ, участвующих в пропаганде проведения торжественных и праздничных мероприятий без потребления алкоголя (%)	Минздрав РБ; ГБУЗ РЦОЗиМП	администрации МО РБ (по согласованию); Минкультуры РБ; Минздрав РБ; Минспорт РБ; Минпросвещения РБ; Минмолодежи РБ; Министерство семьи и труда РБ
6.8	Организация фестивалей в муниципальных районах и городских округах Республики Башкортостан при участии кружков, спортивных школ, секций и образовательных центров для привлечения новых учащихся и демонстрации альтернативы вредным привычкам	ежегодно	до 15 января года, следующего за отчетным	количество проведенных фестивалей в муниципальных районах и городских округах Республики Башкортостан при участии кружков, спортивных школ, секций и образовательных центров (единицы)	Минздрав РБ; ГБУЗ РЦОЗиМП	администрации МО и ГО РБ (по согласованию); Минздрав РБ; Минспорт РБ; Минпросвещения РБ; Минкультуры РБ; Минмолодежи РБ; Министерство семьи и труда РБ; Общественная палата РБ (по согласованию); Агентство печати РБ (по согласованию); Совет ректоров вузов РБ; (по согласованию); Совет директоров ПОО РБ (по согласованию)

1	2	3	4	5	6	7
6.9	<p>Организация просветительских программ для детей, подростков и молодежи в сети Интернет с привлечением лидеров мнений и амбассадоров здорового образа жизни, направленных на создание альтернативного развивающего контента, профилактику интереса к алкоголю, табаку и другим вредным привычкам и формирование осознанного отношения к здоровому образу жизни с ранних лет (разработка серии подкастов, детских аудиосказок, обучающих видеороликов и мультфильмов, проведение прямых эфиров, онлайн-марафонов и других онлайн-активностей по тематике профилактики табакокурения, потребления алкоголя и мотивации к ведению здорового образа жизни)</p>	ежемесячно	ежемесячно, в срок до 5 числа месяца, следующего за отчетным	количество онлайн-активностей с участием подростков, лидеров мнений и амбассадоров здорового образа жизни по тематике профилактики табакокурения, потребления алкоголя, оптимальной двигательной активности и мотивации к ведению здорового образа жизни (единицы)	Минздрав РБ; ГБУЗ РЦОЗиМП	Минпросвещения РБ; Минмолодежи РБ; Агентство печати РБ

1	2	3	4	5	6	7
6.10	<p>Организация волонтерских ячеек при образовательных учреждениях, в деятельность которых включена просветительская работа о вреде потребления алкоголя и табакокурения, низкой физической активности, нерационального питания, о формировании здорового образа жизни и профилактике хронических неинфекционных заболеваний</p>	ежеквартально	ежеквартально, в срок до 5 числа месяца, следующего за отчетным периодом	доля образовательных учреждений, в которых организованы волонтерские ячейки, в деятельность которых включена просветительская работа, в общем количестве образовательных учреждений, нарастающим итогом (%)	Минздрав РБ; ГБУЗ РЦОЗиМП	<p>Минмолодежи РБ; Минпросвещения РБ; Совет ректоров вузов РБ (по согласованию); Совет директоров ПОО РБ (по согласованию)</p>
6.11	<p>Сфокусировать социально ориентированные некоммерческие организации на реализацию проектов по популяризации здорового образа жизни, профилактике хронических неинфекционных заболеваний, физкультуре и спорту для предоставления грантов</p>	ежегодно	ежегодно	доля заявленных проектов социально ориентированных некоммерческих организаций на получение грантов по тематике популяризации здорового образа жизни, профилактике хронических неинфекционных заболеваний, физкультуре и спорту (%)	Минздрав РБ; ГБУЗ РЦОЗиМП	<p>Общественная палата РБ (по согласованию)</p>

1	2	3	4	5	6	7
6.12	<p>Организация деятельности регионального движения «За медицину здорового долголетия» в Республике Башкортостан, ориентированной на развитие и поддержку центров здоровья, формирование из числа волонтеров выездных бригад, включающих медицинских работников, для продвижения здоровьесберегающих технологий, содействие в повышении двигательной активности граждан, а также в развитии и продвижении принципов здорового питания, проведение просветительской работы по охране здоровья и ведению здорового образа жизни</p>	ежегодно	ежегодно	количество проведенных мероприятий региональным движением «За медицину здорового долголетия» (единицы)	Минздрав РБ; ГБУЗ РЦОЗиМП	региональное движение «За медицину здорового долголетия» в Республике Башкортостан (по согласованию)
6.13	<p>Организация проведения образовательных модулей для медицинского персонала и волонтеров по вопросам информирования населения основам здорового образа жизни</p>	ежегодно	до 15 января года, следующего за отчетным	количество проведенных образовательных модулей (единицы)	Минздрав РБ; ГБУЗ РЦОЗиМП	Минздрав РБ; ГБУЗ РЦОЗиМП

Список использованных сокращений

Агентство печати РБ	—	Агентство по печати и средствам массовой информации Республики Башкортостан
администрации МО РБ	—	администрации муниципальных районов и городских округов Республики Башкортостан
ГБУЗ РЦОЗиМП	—	государственное бюджетное учреждение здравоохранения Республиканский центр общественного здоровья и медицинской профилактики
Минторг РБ	—	Министерство торговли и услуг Республики Башкортостан
МВД по РБ	—	Министерство внутренних дел по Республике Башкортостан
Минздрав РБ	—	Министерство здравоохранения Республики Башкортостан
Минмолодежи РБ	—	Министерство молодежной политики Республики Башкортостан
Минпросвещения РБ	—	Министерство просвещения Республики Башкортостан
Министерство семьи и труда РБ	—	Министерство семьи, труда и социальной защиты населения Республики Башкортостан
Минкультуры РБ	—	Министерство культуры Республики Башкортостан
Минспорт РБ	—	Министерство спорта Республики Башкортостан
Общественная палата РБ	—	Общественная палата Республики Башкортостан

Совет директоров ПОО РБ	—	Совет директоров профессиональных образовательных организаций Республики Башкортостан
Совет ректоров вузов РБ	—	Совет ректоров высших учебных заведений Республики Башкортостан
Управление Роспотребнадзора по РБ	—	Управление Федеральной службы по надзору в сфере защиты прав потребителей и благополучия человека по Республике Башкортостан
ФБУЗ «Центр гигиены и эпидемиологии в РБ»	—	Федеральное бюджетное учреждение здравоохранения «Центр гигиены и эпидемиологии в Республике Башкортостан»
Федерация профсоюзов РБ	—	федерация профсоюзов Республики Башкортостан
СМО	—	Совет муниципальных образований
СОНКО	—	социально ориентированные некоммерческие организации

Приложение № 4
к региональной программе
«Укрепление здоровья и формирование
здоровьесберегающей среды»
(Республика Башкортостан)

ОТЧЕТ
о реализации региональной программы «Укрепление здоровья и формирование
здоровьесберегающей среды» (Республика Башкортостан)
за _____
(отчетный период)

Исполнитель (соисполнитель) региональной программы: _____

1. Информация о достижении плановых значений показателей региональной программы

№ п/п	Наименование показателя региональной программы	Единица измерения показателя	Значения целевого показателя _____ год (отчетный год)			Причины недостижения планового значения показателя или отсутствия фактического значения / примечания
			плановое значение на 20__ год	фактическое значение на конец отчетного периода	Статус достижения на конец отчетного периода (достигнут, не достигнут, информация обоснованно отсутствует)	
1	2	3	4	5	6	7
1						
...						

2. Информация о выполнении мероприятий региональной программы

№ п/п	Наименование мероприятия/ индикатора достижения	Ответственный исполнитель мероприятия	Плановое значение индикатора достижения мероприятия на 20__ год	Фактическое значение индикатора достижения мероприятия на конец отчетного периода, единица измерения	Статус достижения на конец отчетного периода (выполнено/не выполнено)	Причины невыполнения планового значения индикатора достижения мероприятия / примечания
1	2	3	4	5	6	7
1						
...						